

Zestawienia statystyczne
do Sprawozdania
Prokuratora Generalnego
z rocznej działalności
prokuratury w 2013 roku

Warszawa, marzec 2014 r.



POWSZECHNE JEDNOSTKI ORGANIZACYJNE PROKURATURY (spis tabel zawierających dane statystyczne powszechnych jednostek organizacyjnych prokuratury w 2013 roku) 1

1. DANE W OKRĘGACH PROKURATUR APELACYJNYCH..... 1

1.1. EWIDENCJA SPRAW KARNYCH, CYWILNYCH I ADMINISTRACYJNYCH..... 1

TABL. 1.1.1. Ewidencja spraw karnych w prokuraturach okręgowych i apelacyjnych - liczba spraw ogółem (rejestr Dsn) 1

TABL. 1.1.2. Ewidencja spraw karnych w prokuraturach okręgowych i apelacyjnych - liczba spraw objętych nadzorem służbowym (rejestr Dsn) 4

TABL. 1.1.3. Ewidencja spraw z postępowania cywilnego w prokuraturach okręgowych i apelacyjnych (repertorium Pc)..... 7

TABL. 1.1.4. Ewidencja spraw z postępowania administracyjnego w prokuraturach okręgowych i apelacyjnych (repertorium Pa) 10

2. DANE PROKURATUR REJONOWYCH, OKRĘGOWYCH I APELACYJNYCH... 13

2.1. EWIDENCJA SPRAW KARNYCH 13

TABL. 2.1.1. Ogólna ewidencja spraw karnych (repertorium Ds)..... 13

TABL. 2.1.2.(1) Ewidencja spraw niezakończonych (pozostałości) od dnia pierwszego wpływu sprawy do prokuratury 16

TABL. 2.1.2.(2) Ewidencja spraw niezakończonych (pozostałości) od dnia pierwszego wpływu sprawy do prokuratury 19

TABL. 2.1.2.(3) Ewidencja spraw niezakończonych (pozostałości) od dnia pierwszego wpływu sprawy do prokuratury 22

TABL. 2.1.3.(1) Ewidencja spraw niezakończonych (pozostałości) wg okresu procesowego - § 257 rozporządzenia Ministra Sprawiedliwości z dnia 24 marca 2010 r.....	25
TABL. 2.1.3.(2) Ewidencja spraw niezakończonych (pozostałości) wg okresu procesowego - § 257 rozporządzenia Ministra Sprawiedliwości z dnia 24 marca 2010 r.....	28
TABL. 2.1.3.(3) Ewidencja spraw niezakończonych (pozostałości) wg okresu procesowego - § 257 rozporządzenia Ministra Sprawiedliwości z dnia 24 marca 2010 r.....	31
TABL. 2.1.4. Obciążenie sprawami prokuratorów w prokuraturach rejonowych.....	34
TABL. 2.1.5.(1) Ewidencja spraw karnych. Śledztwa i dochodzenia (repertorium Ds) ..	36
TABL. 2.1.5.(2) Ewidencja spraw karnych. Śledztwa i dochodzenia (repertorium Ds) ..	39
2.2. SPRAWY ZAKOŃCZONE	42
TABL. 2.2.1.(1) Sprawy zakończone w postępowaniu przygotowawczym (w tym śledztwa - dochodzenia, z wyłączeniem odmów wszczęcia postępowania).....	42
TABL. 2.2.1.(2) Sprawy zakończone w postępowaniu przygotowawczym (w tym śledztwa - dochodzenia, z wyłączeniem odmów wszczęcia postępowania).....	45
TABL. 2.2.1.(3) Sprawy zakończone w postępowaniu przygotowawczym (w tym śledztwa - dochodzenia, z wyłączeniem odmów wszczęcia postępowania).....	48
TABL. 2.2.1.(4) Sprawy zakończone w postępowaniu przygotowawczym (w tym śledztwa - dochodzenia z wyłączeniem odmów wszczęcia postępowania).....	51
2.3. OSOBY PODEJRZANE.....	54
TABL. 2.3.1.(1) Osoby podejrzane w zakończonych postępowaniach przygotowawczych (w śledztwach - dochodzeniach)	54
TABL. 2.3.1.(2) Osoby podejrzane w zakończonych postępowaniach przygotowawczych (w śledztwach - dochodzeniach)	57

TABL. 2.3.1.(3) Osoby podejrzane w zakończonych postępowaniach przygotowawczych (w śledztwach - dochodzeniach).....	60
TABL. 2.3.1.(4) Osoby podejrzane w zakończonych postępowaniach przygotowawczych (w śledztwach - dochodzeniach).....	63
2.4. ŚRODKI ZAPOBIEGAWCZE.....	66
TABL. 2.4.1.(1) Środki zapobiegawcze zastosowane w postępowaniach przygotowawczych (w śledztwach - dochodzeniach).....	66
TABL. 2.4.1.(2) Środki zapobiegawcze zastosowane w postępowaniach przygotowawczych (w śledztwach - dochodzeniach).....	69
TABL. 2.4.1.(3) Środki zapobiegawcze zastosowane w postępowaniach przygotowawczych (w śledztwach - dochodzeniach).....	72
TABL. 2.4.2.(1) Środki zapobiegawcze stosowane w postępowaniu przygotowawczym (w śledztwach - dochodzeniach).....	75
TABL. 2.4.2.(2) Środki zapobiegawcze stosowane w postępowaniu przygotowawczym (w śledztwach - dochodzeniach).....	78
TABL. 2.4.3.(1) Środki zapobiegawcze zastosowane w zakończonych postępowaniach przygotowawczych (w dochodzeniach - śledztwach) co do osób oskarżonych	81
TABL. 2.4.3.(2) Środki zapobiegawcze zastosowane w zakończonych postępowaniach przygotowawczych (w dochodzeniach - śledztwach) co do osób oskarżonych	84
TABL. 2.4.3.(3) Środki zapobiegawcze zastosowane w zakończonych postępowaniach przygotowawczych (w dochodzeniach - śledztwach) co do osób oskarżonych	87
TABL. 2.4.4.(1) Środki zapobiegawcze stosowane w zakończonych postępowaniach przygotowawczych (w śledztwach - dochodzeniach).....	90

TABL. 2.4.4.(2) Środki zapobiegawcze stosowane w zakończonych postępowaniach przygotowawczych (w śledztwach dochodzeniach)	93
TABL. 2.4.5. Zabezpieczenia majątkowe. Powództwa adhezyjne.....	96
TABL. 2.4.6.(1) Tymczasowe aresztowania wobec osób (stosowanie, zażalenia, uchylenia) w postępowaniach przygotowawczych (w dochodzeniach - śledztwach)	99
TABL. 2.4.6.(2) Tymczasowe aresztowania wobec osób (stosowanie, zażalenia, uchylenia) w postępowaniach przygotowawczych (w dochodzeniach - śledztwach)	102
TABL. 2.4.7.(1) Tymczasowe aresztowania wobec osób - stan liczbowy w ostatnim dniu okresu sprawozdawczego.....	105
TABL. 2.4.7.(2) Tymczasowe aresztowania wobec osób - stan liczbowy w ostatnim dniu okresu sprawozdawczego.....	108
TABL. 2.4.7.(3) Tymczasowe aresztowania wobec osób - stan liczbowy w ostatnim dniu okresu sprawozdawczego.....	111
2.5. UDZIAŁ PROKURATORA W POSTĘPOWANIU SĄDOWYM.....	114
TABL. 2.5.1.(1) Udział prokuratora w postępowaniu sądowym - rodzaje orzeczeń sądowych.....	114
TABL. 2.5.1.(2) Udział prokuratora w postępowaniu sądowym - rodzaje orzeczeń sądowych.....	117
TABL. 2.5.2. Udział prokuratora w postępowaniu sądowym - tymczasowo aresztowani uniewinnieni.....	120
TABL.2.5.3. Zwroty spraw z sądów w celu przeprowadzenia lub uzupełnienia śledztwa-dochodzenia – prawomocne.....	123
TABL. 2.5.4. Zwroty spraw do uzupełnienia postępowania i wniesione apelacje.....	126

2.6. POSTĘPOWANIE ODWOŁAWCZE.....	129
TABL. 2.6.1 Apelacje prokuratora od wyroków sądów rejonowych i okręgowych w odniesieniu do osób.....	129
TABL. 2.6.2. Wniesione i cofnięte apelacje prokuratora od wyroków sądów rejonowych i okręgowych w odniesieniu do osób.....	132
TABL. 2.6.3. Kasacje z udziałem prokuratora (dane prokuratur okręgowych) w sprawach karnych.....	135
2.7. INNE DANE DOTYCZĄCE POSTĘPOWAŃ.....	138
TABL. 2.7.1. Czynności profilaktyczne podejmowane przez prokuratorów w ramach postępowań przygotowawczych (repertorium Ds)	138
TABL. 2.7.2. Postępowanie mediacyjne (art. 23a kpk i 325i § 2 kpk).....	141
TABL. 2.7.3.(1) Zawieszenie postępowań przygotowawczych (stan spraw zawieszonych w ostatnim dniu okresu sprawozdawczego)	144
TABL. 2.7.3.(2) Zawieszenie postępowań przygotowawczych (stan spraw zawieszonych w ostatnim dniu okresu sprawozdawczego)	147
TABL. 2.7.4 Sprawy przekazane prokuratorowi przez sąd celem przeprowadzenia zleconych czynności dowodowych w trybie art. 397 § 1 kpk - rejestr Ds/u	150
TABL. 2.7.5 Skargi na naruszenie prawa strony do rozpoznania sprawy w postępowaniu przygotowawczym bez nieuzasadnionej zwłoki.....	153
3. EWIDENCJA SPRAW I UDZIAŁ PROKURATORA W POSTĘPOWANIU ADMINISTRACYJNYM I CYWILNYM	157
3.1. EWIDENCJA SPRAW I UDZIAŁ PROKURATORA W POSTĘPOWANIU ADMINISTRACYJNYM.....	157

TABL.3.1.1. Ewidencja spraw z udziałem prokuratora w postępowaniu administracyjnym (repertorium Pa).....	157
TABL. 3.1.2. Udział prokuratora w badaniach spraw dot. legalności aktów i decyzji organów samorządowych i terenowych organów administracji rządowej (repertorium Pa)-wniesione środki prawne.....	160
TABL. 3.1.3. Udział prokuratora w badaniach spraw dot. legalności aktów i decyzji organów samorządowych i terenowych organów administracji rządowej (repertorium Pa) - rozpoznane środki prawne	163
TABL. 3.1.4. Udział prokuratora w badaniach spraw dot. legalności aktów i decyzji organów samorządowych i terenowych organów administracji rządowej (repertorium Pa) -uwzględnione środki prawne	166
Tabl. 3.1.5. Środki zaskarżenia do Naczelnego Sądu Administracyjnego (repertorium Pa).....	169
Tabl. 3.1.6. Środki zaskarżenia do Naczelnego Sądu Administracyjnego (repertorium Pa).....	172
Tabl. 3.1.7. Środki zaskarżenia do Naczelnego Sądu Administracyjnego (repertorium Pa).....	175
3.2. EWIDENCJA SPRAW I UDZIAŁ PROKURATORA W POSTĘPOWANIU CYWILNYM.....	178
TABL.3.2.1. Ewidencja spraw z udziałem prokuratora w postępowaniu cywilnym (repertorium Pc).....	178
TABL. 3.2.2.(1) Wytoczone powództwa przez prokuratora w postępowaniu procesowym cywilnym (repertorium Pc) i wnioski o wszczęcie postępowania nieprocesowego	181

TABL. 3.2.2.(2) Wytoczone powództwa przez prokuratora w postępowaniu procesowym cywilnym (repertorium Pc) i wnioski o wszczęcie postępowania nieprocesowego	185
TABL. 3.2.3. Postępowanie sądowe w sprawach cywilnych z udziałem prokuratora z powództwa lub wniosku prokuratora.....	189
TABL. 3.2.4. Postępowanie odwoławcze w sprawach cywilnych z udziałem prokuratora	192
TABL. 3.2.5. Postępowanie w sprawach nieletnich o czyny karalne (repertorium Pn) .	195
TABL. 3.2.6. Sprawy, w których wystąpiły czynności profilaktyczne podejmowane przez prokuratorów w ramach postępowań przygotowawczych oraz udział prokuratorów w postępowaniu karnym (repertoriach Pc i Pa)	198
4. WSKAŹNIKI DO BUDŻETU ZADANIOWEGO DOTYCZĄCE POWSZECHNYCH JEDNOSTEK ORGANIZACYJNYCH PROKURATURY	201
5. INNE DANE W UKŁADZIE TABELARYCZNYM	204
TABL.5.1. Dane dotyczące subsydiarnych aktów oskarżenia.....	204
TABL. 5.2. Dane dotyczące osób uniewinnionych tymczasowo aresztowanych.....	219
TABL. 5.3. Dane dotyczące zastosowanych środków zapobiegawczych oraz zabezpieczeń majątkowych	232
TABL. 5.4. Dane dotyczące uchylenia prawomocnych postępowań o umorzeniu postępowania, spraw podjętych i wznowionych.....	250
TABL. 5.5. Dane dotyczące spraw umorzonych, w których stosowany był środek zapobiegawczy w postaci tymczasowego aresztowania	264
TABL. 5.6. Dane dotyczące przestępstw z art. 278 kk w prokuraturach rejonowych....	276
TABL. 5.7. Dane dotyczące przestępstw z art. 279 kk w prokuraturach rejonowych....	298

TABL. 5.8. Dane dotyczące przestępstw z art. 284 kk w prokuraturach rejonowych....	316
TABL. 5.9. Dane dotyczące przestępstw z art. 178a § 1 kk w prokuraturach rejonowych.....	333
TABL. 5.10. Dane dotyczące przestępstw z art. 178a § 2 kk w prokuraturach rejonowych.....	349
TABL. 5.11. Zestawienie zadań remontowych realizowanych w roku 2013	363
TABL. 5.12. Informacja z realizacji zadań inwestycyjnych, finansowanych ze środków budżetowych (par. 6050) w 2013 r.	365
TABL. 5.13. Wykaz zadań inwestycyjnych zakończonych w 2013 roku (z efektami rzeczowymi w postaci uzyskanych powierzchni netto w m2).....	368
TABL. 5.14. Informacja z realizacji zakupów inwestycyjnych, finansowanych ze środków budżetowych (§ 6060) w 2013 roku oraz szczegółowe zestawienie zakupów inwestycyjnych	368
TABL. 5.15. Szczegółowe zestawienie zakupów inwestycyjnych.....	369
TABL. 5.16. Informacja o działaniach dostosowania obiektów do użytku przez osoby niepełnosprawne oraz poprawy warunków bhp i wymagań ppoż. w powszechnych jednostkach organizacyjnych prokuratury zrealizowanych w 2013 r.....	370
TABL. 5.17. Informacja o przedsięwzięciach z zakresu efektywności energetycznej zrealizowanych w 2013 roku przez powszechne jednostki organizacyjne prokuratury .	374
TABL. 5.18. Informacja o istotnych niedoborach powierzchni w powszechnych jednostkach organizacyjnych prokuratury (sporządzone w oparciu o informacje przekazane przez prokuratury apelacyjne).....	388

TABL. 5.19. Informacja o działaniach oszczędnościowych (w tym poprawa efektywności pracy) zrealizowanych przez powszechne jednostki organizacyjne prokuratury w 2013 roku	389
TABL. 5.20. Informacja o działaniach długookresowych, które rozpoczęły się w 2013 roku oraz będą skutkować efektami rzeczowymi lub finansowymi w latach następnych	392
TABL. 5. 21. Wykonanie wydatków w 2013 r. w układzie zadaniowym	395
TABL.5.22. Zestawienie sposobu załatwienia skarg i wniosków w okresie od 1 stycznia do 31 grudnia 2013 roku "051" i "052" w Wydziale Skarg i Wniosków Biura Prokuratora Generalnego	398
TABL. 5.23. Zestawienie sposobu załatwienia skarg i wniosków w okresie od 1 stycznia do 31 grudnia 2013 roku "051" w Wydziale Skarg i Wniosków Biura Prokuratora Generalnego	398
TABL. 5.24. Zestawienie sposobu załatwienia skarg i wniosków w okresie od 1 stycznia do 31 grudnia 2013 roku "052" w Wydziale Skarg i Wniosków Biura Prokuratora Generalnego	399
TABL.5.25. Zestawienie sposobu załatwienia skarg i wniosków w 11 okręgach prokuratur apelacyjnych za 2013 rok.....	399
TABL. 5.26. Zestawienie sposobu załatwienia skarg i wniosków w okresie od 1 stycznia do 31 grudnia 2013 r. w okręgu apelacji białostockiej	400
TABL. 5.27. Zestawienie sposobu załatwienia skarg i wniosków w okresie od 1 stycznia do 31 grudnia 2013 r. w okręgu apelacji gdańskiej	400
TABL. 5.28. Zestawienie sposobu załatwienia skarg i wniosków w okresie od 1 stycznia do 31 grudnia 2013 r. w okręgu apelacji katowickiej	401

TABL. 5.29. Zestawienie sposobu załatwienia skarg i wniosków w okresie od 1 stycznia do 31 grudnia 2013 r. w okręgu apelacji krakowskiej	401
TABL. 5.30. Zestawienie sposobu załatwienia skarg i wniosków w okresie od 1 stycznia do 31 grudnia 2013 r. w okręgu apelacji lubelskiej	402
TABL. 5.31. Zestawienie sposobu załatwienia skarg i wniosków w okresie od 1 stycznia do 31 grudnia 2013 r. w okręgu apelacji łódzkiej.....	402
TABL. 5.32. Zestawienie sposobu załatwienia skarg i wniosków w okresie od 1 stycznia do 31 grudnia 2013 r. w okręgu apelacji poznańskiej	403
TABL. 5.33. Zestawienie sposobu załatwienia skarg i wniosków w okresie od 1 stycznia do 31 grudnia 2013 r. w okręgu apelacji rzeszowskiej.....	403
TABL. 5.34. Zestawienie sposobu załatwienia skarg i wniosków w okresie od 1 stycznia do 31 grudnia 2013 r. w okręgu apelacji szczecińskiej	404
TABL. 5.35. Zestawienie sposobu załatwienia skarg i wniosków w okresie od 1 stycznia do 31 grudnia 2013 r. w okręgu apelacji warszawskiej.....	404
TABL. 5.36. Zestawienie sposobu załatwienia skarg i wniosków w okresie od 1 stycznia do 31 grudnia 2013 r. w okręgu apelacji wrocławskiej	405
WOJSKOWE JEDNOSTKI ORGANIZACYJNE PROKURATURY.....	407
1. Struktura wojskowych jednostek organizacyjnych prokuratury do 31 marca 2013 r... 407	
2. Struktura wojskowych jednostek organizacyjnych prokuratury od 01 kwietnia 2013 r.	407
3. Struktura organizacyjna Naczelnej Prokuratury Wojskowej do 31 marca 2013 r.....	408
4. Struktura organizacyjna Naczelnej Prokuratury Wojskowej od 01 kwietnia 2013 r....	408
5. Zakres podmiotowy pozaprocesowej działalności prokuratorów wojskowych.....	409

6. Liczba osób podejrzanych w stosunku do których wszczęto postępowanie przygotowawcze oraz spraw osobowych i wszczętych w okresie sprawozdawczym - bezosobowych łącznie bez odmów (2013 r.).....	410
7. Liczba spraw osobowych i bezosobowych (razem) objętych postępowaniem przygotowawczym w 2013 r.....	410
8. Osoby podejrzane w okresie 2013 r. W poszczególnych prokuraturach według sposobu zakończenia postępowania.....	411
9. Sprawy osobowe i bezosobowe (razem) w poszczególnych prokuraturach według czasu trwania postępowania przygotowawczego w 2013 r. (bez odmów).....	412
10. Obciążenia pracą w prokuraturach wojskowych w 2013 r.	413
11. Sprawy karne - bez odmów - zakończone w poszczególnych prokuraturach wojskowych według sposobu zakończenia postępowania za okres od 1 stycznia do 31 grudnia 2013 r.	413
12. Osoby podejrzane w okresie 2013 roku w poszczególnych prokuraturach według stosowanego aresztu tymczasowego.....	414
13. Liczba osób podejrzanych w stosunku do których zakończono w okresie sprawozdawczym postępowanie przygotowawcze z rozbiem na zastosowane środki zapobiegawcze (2013 r.).....	414
14. Sprawy o wykroczenia prowadzone w poszczególnych prokuraturach wojskowych w 2013 r.	415
15. Liczba osób objętych postępowaniem sądowym w sprawach karnych (nie dotyczy wykroczeń) w 2013 r.	415
16. Liczba osób objętych postępowaniem sądowym w sprawach o wykroczenia (nie dotyczy spraw karnych) w 2013 r.	416

17. Dane statystyczne czynności z zakresu kppip w poszczególnych prokuraturach wojskowych za okres od 1 stycznia do 31 grudnia 2013 r. (w porównaniu do poprzedniego okresu sprawozdawczego)	416
18. Wykaz statystyczny - czynności z zakresu kontroli przestrzegania prawa i profilaktyki za okres od 1 stycznia do 31 grudnia 2013 r.	417
19. Sprawozdanie z działalności wojskowych jednostek organizacyjnych prokuratury w sprawach karnych w 2013 r.	418
20. Zestawienie liczbowe wszystkich podejrzanych według dominujących i ważniejszych kategorii przestępstw z podziałem na sposób zakończenia postępowania przygotowawczego zanotowanych we wszystkich prokuraturach wojskowych w 2013r.	420
21. Zestawienie liczbowe wszystkich podejrzanych według dominujących i ważniejszych kategorii przestępstw z podziałem na grupy osób zanotowanych we wszystkich prokuraturach wojskowych w 2013 roku.....	421
PION ŚLEDczy INSTYTUTU PAMIĘCI NARODOWEJ – KOMISJI ŚCIGANIA ZBRODNI przeciwko NARODOWI POLSKIEMU	423
1. Stan zatrudnienia i liczba etatów w okresie od 1 stycznia do 31 grudnia 2013 r.	423
2. Liczba spraw zarejestrowanych oddziałowych komisjach na dzień 01.01.2013r.	423
3. Liczba spraw zarejestrowanych w 2013 r. w oddziałowych komisjach	424
4. Postępowania zakończone w 2013 r.	424
5. Sprawy załatwione w 2013 r. w oddziałowych komisjach z uwagi na sposób ich zakończenia.....	425
6. Postępowania zawieszono w 2013 r.....	425

7. Liczba spraw niezakończonych na dzień 01.01.2013 r.	426
8. Obciążenie prokuratorów i poziom efektywności ich pracy w poszczególnych oddziałowych komisjach w 2013 r.	426
9. Liczba śledztw prowadzonych przez oddziałowe komisje z uwzględnieniem okresu trwania postępowań stan na 31 grudnia 2013 r.....	427
10. Statystyka kończenia postępowań długotrwałych	427
11. Postępowanie skargowe w 2013 r.....	427
12. Informacja publiczna w 2013 r.	428

POWSZECHNE JEDNOSTKI ORGANIZACYJNE PROKURATURY

(spis tabel zawierających dane statystyczne powszechnych jednostek organizacyjnych prokuratury w 2013 roku)

1. DANE W OKRĘGACH PROKURATUR APELACYJNYCH

1.1. EWIDENCJA SPRAW KARNYCH, CYWILNYCH I ADMINISTRACYJNYCH

TABL. 1.1.1. Ewidencja spraw karnych w prokuraturach okręgowych i apelacyjnych - liczba spraw ogółem (rejestr Dsn)

Obszary Prokuratur Apelacyjnych	Wpływ			Załatwienia			Pozostałość			odsetki do przeciętnego miesięcznego wpływu
	2012	2013	2013	2012	2013	2013	2012	2013	2013	
	w liczbach bezwzględnych	2012=100	w liczbach bezwzględnych	w liczbach bezwzględnych	2012=100	w liczbach bezwzględnych	w liczbach bezwzględnych	2012=100	2012=100	
0	1	2	3	4	5	6	7	8	9	10
OGÓLEM w tym:	6 963	7 990	114,75	6 939	7 301	105,22	3 397	4 086	120,28	613,67
prokuratury apelacyjne	1 101	1 102	100,09	1 070	1 105	103,27	1 068	1 065	99,72	1 159,71
Apel. Warszawa	969	1 085	111,97	1 033	1 013	98,06	533	605	113,51	669,12
PA w Warszawie	155	156	100,65	175	158	90,29	154	152	98,70	1 169,23
PO w Warszawie	470	591	125,74	506	498	98,42	284	377	132,75	765,48
PO w Warszawa- Praga	182	165	90,66	183	179	97,81	30	16	53,33	116,36
PO w Ostrołęce	81	79	97,53	78	88	112,82	28	19	67,86	288,61
PO w Płocku	81	94	116,05	91	90	98,90	37	41	110,81	523,40
Apel. Białystok	867	976	112,57	827	936	113,18	334	374	111,98	459,84
PA w Białymstoku	97	102	105,15	99	100	101,01	72	74	102,78	870,59
PO w Białymstoku	214	282	131,78	204	280	137,25	85	87	102,35	370,21
PO w Łomży	84	84	100,00	78	88	112,82	26	22	84,62	314,29
PO w Olsztynie	401	439	109,48	376	400	106,38	130	169	130,00	461,96
PO w Suwałkach	71	69	97,18	70	68	97,14	21	22	104,76	382,61
Apel. Gdańsk	713	910	127,63	655	754	115,11	342	498	145,61	656,70
PA w Gdańsku	138	119	86,23	98	130	132,65	134	123	91,79	1 240,34
PO w Gdańsku	260	392	150,77	217	270	124,42	101	223	220,79	682,65
PO w Bydgoszczy	119	150	126,05	113	134	118,58	26	42	161,54	336,00

TABL. 1.1.1. Ewidencja spraw karnych w prokuraturach okręgowych i apelacyjnych - liczba spraw ogółem (rejestr Dsn)

Obszary Prokuratur Apelacyjnych	Wpływ						Załatwienia						Pozostałość			
	2012		2013		2012		2013		2012		2013		2012		2013	odsetki do przeciętnego miesięcznego wpływu
	1	2	3	4	5	6	7	8	9	10						
0																
PO w Elblągu	44	56	127,27	49	46	93,88	21	31	147,62	664,29						
PO w Słupsku	40	76	190,00	38	75	197,37	11	12	109,09	189,47						
PO w Toruniu	71	75	105,63	105	61	58,10	34	48	141,18	768,00						
PO we Włocławku	41	42	102,44	35	38	108,57	15	19	126,67	542,86						
Apel. Katowice	627	829	132,22	683	723	105,86	337	443	131,45	641,25						
PA w Katowicach	119	132	110,92	117	121	103,42	131	142	108,40	1 290,91						
PO w Katowicach	226	303	134,07	228	263	115,35	107	147	137,38	582,18						
PO w Bielsku-Białej	90	114	126,67	100	92	92,00	32	54	168,75	568,42						
PO w Częstochowie	55	107	194,55	63	82	130,16	21	46	219,05	515,89						
PO w Gliwicach	137	173	126,28	175	165	94,29	46	54	117,39	374,57						
Apel. Kraków	622	711	114,31	624	692	110,90	325	344	105,85	580,59						
PA w Krakowie	90	95	105,56	97	103	106,19	90	82	91,11	1 035,79						
PO w Krakowie	252	253	100,40	237	255	107,59	124	122	98,39	578,66						
PO w Kielecach	120	146	121,67	101	139	137,62	57	64	112,28	526,03						
PO w Nowym Sączu	92	119	129,35	126	104	82,54	25	40	160,00	403,36						
PO w Tamowie	68	98	144,12	63	91	144,44	29	36	124,14	440,82						
Apel. Lublin	600	691	115,17	606	631	104,13	261	321	122,99	557,45						
PA w Lublinie	77	85	110,39	79	68	86,08	64	81	126,56	1 143,53						
PO w Lublinie	256	297	116,02	260	267	102,69	99	129	130,30	521,21						
PO w Radomiu	127	143	112,60	128	132	103,13	50	61	122,00	511,89						
PO w Siedlcach	41	49	119,51	43	51	118,60	8	6	75,00	146,94						
PO w Zamościu	99	117	118,18	96	113	117,71	40	44	110,00	451,28						
Apel. Łódź	581	618	106,37	553	577	104,34	284	325	114,44	631,07						
PA w Łodzi	94	72	76,60	88	83	94,32	91	80	87,91	1 333,33						
PO w Łodzi	233	311	133,48	222	252	113,51	87	146	167,82	563,34						
PO w Ostrowie Wielkopolskim	88	69	78,41	94	62	65,96	43	50	116,28	869,57						

TABL. 1.1.1. Ewidencja spraw karnych w prokuraturach okręgowych i apelacyjnych - liczba spraw ogółem (rejestr Dsn)

Obszary Prokuratur Apelacyjnych	Wpływ						Załatwienia						Pozostałość			odsetki do przeciętnego miesięcznego wpływu	
	2012		2013		2012=100		2012		2013		2012=100		2012		2013		
	1	2	3	4	5	6	7	8	9	10	11	12	13	14	15		16
0																	
PO w Piotrkowie Trybunalskim	110	101	91,82	95	112	117,89	52	41	78,85								487,13
PO w Sieradzu	56	65	116,07	54	68	125,93	11	8	72,73								147,69
Apel. Poznań	517	474	91,68	487	455	93,43	190	209	110,00								529,11
PA w Poznaniu	106	101	95,28	102	112	109,80	74	63	85,14								748,51
PO w Poznaniu	279	236	84,59	263	221	84,03	79	94	118,99								477,97
PO w Koninie	41	56	136,59	35	53	151,43	9	12	133,33								257,14
PO w Zielonej Górze	91	81	89,01	87	69	79,31	28	40	142,86								592,59
Apel. Rzeszów	278	298	107,19	285	251	88,07	126	173	137,30								696,64
PA w Rzeszowie	44	52	118,18	60	38	63,33	38	52	136,84								1 200,00
PO w Rzeszowie	89	98	110,11	109	76	69,72	35	57	162,86								697,96
PO w Krośnie	41	44	107,32	42	32	76,19	11	23	209,09								627,27
PO w Przemysłu	47	34	72,34	31	34	109,68	18	18	100,00								635,29
PO w Tamobręgu	57	70	122,81	43	71	165,12	24	23	95,83								394,29
Apel. Szczecin	450	539	119,78	467	489	104,71	230	280	121,74								623,38
PA w Szczecinie	84	89	105,95	64	86	134,38	82	85	103,66								1 146,07
PO w Szczecinie	181	266	146,96	222	224	100,90	89	131	147,19								590,98
PO w Gorzowie Wielkopolskim	85	90	105,88	76	99	130,26	34	25	73,53								333,33
PO w Koszalinie	100	94	94,00	105	80	76,19	25	39	156,00								497,87
Apel. Wrocław	739	859	116,24	719	780	108,48	435	514	118,16								718,04
PA we Wrocławiu	97	99	102,06	91	106	116,48	138	131	94,93								1 587,88
PO we Wrocławiu	220	266	120,91	202	229	113,37	126	163	129,37								735,34
PO w Jeleniej Górze	146	98	67,12	118	126	106,78	64	36	56,25								440,82
PO w Legnicy	54	80	148,15	71	81	114,08	22	21	95,45								315,00
PO w Opolu	128	183	142,97	132	138	104,55	56	101	180,36								662,30
PO w Świdnicy	94	133	141,49	105	100	95,24	29	62	213,79								559,40

TABL. 1.1.2. Ewidencja spraw karnych w prokuraturach okręgowych i apelacyjnych - liczba spraw objętych nadzorem służbowym (rejestr Dsn)

Obszary Prokuratur Apelacyjnych	Wpływ						Załatwienia						Pozostałość				
	2012		2013		2012=100		2012		2013		2012=100		2012		2013		odsetki do przeciętnego miesięcznego wpływu
	w liczbach bezwzględnych		w liczbach bezwzględnych		w liczbach bezwzględnych		w liczbach bezwzględnych		w liczbach bezwzględnych		w liczbach bezwzględnych		w liczbach bezwzględnych		2012=100		
1	2	3	4	5	6	7	8	9	10								
0																	
OGÓLEM w tym:	3 727	3 749	100,59	3 750	3 675	98,00	2 255	2 329	103,28	745,48							
prokuratury apelacyjne	356	323	90,73	353	358	101,42	489	454	92,84	1 686,69							
Apel. Warszawa	497	498	100,20	549	482	87,80	321	337	104,98	812,05							
PA w Warszawie	42	30	71,43	49	40	81,63	68	58	85,29	2 320,00							
PO w Warszawie	256	320	125,00	313	259	82,75	166	227	136,75	851,25							
PO w Warszawa- Praga	84	51	60,71	87	66	75,86	28	13	46,43	305,88							
PO w Ostrołęce	66	56	84,85	60	66	110,00	26	16	61,54	342,86							
PO w Płocku	49	41	83,67	40	51	127,50	33	23	69,70	673,17							
Apel. Białystok	660	757	114,70	622	729	117,20	287	315	109,76	499,34							
PA w Białymstoku	38	40	105,26	43	38	88,37	39	41	105,13	1 230,00							
PO w Białymstoku	151	204	135,10	137	209	152,55	78	73	93,59	429,41							
PO w Łomży	71	66	92,96	66	69	104,55	25	22	88,00	400,00							
PO w Olsztynie	341	385	112,90	318	352	110,69	124	157	126,61	489,35							
PO w Suwałkach	59	62	105,08	58	61	105,17	21	22	104,76	425,81							
Apel. Gdańsk	240	234	97,50	240	223	92,92	182	193	106,04	989,74							
PA w Gdańsku	50	36	72,00	41	47	114,63	59	48	81,36	1 600,00							
PO w Gdańsku	47	56	119,15	34	38	111,76	36	54	150,00	1 157,14							
PO w Bydgoszczy	38	43	113,16	33	35	106,06	20	28	140,00	781,40							
PO w Elblągu	24	21	87,50	34	23	67,65	14	12	85,71	685,71							
PO w Słupsku	13	22	169,23	10	22	220,00	9	9	100,00	490,91							
PO w Toruniu	51	38	74,51	75	41	54,67	32	29	90,63	915,79							
PO we Włocławku	17	18	105,88	13	17	130,77	12	13	108,33	866,67							
Apel. Katowice	306	318	103,92	338	321	94,97	193	190	98,45	716,98							

TABL. 1.1.2. Ewidencja spraw karnych w prokuraturach okręgowych i apelacyjnych - liczba spraw objętych nadzorem służbowym (rejestr Dsn)

Obszary Prokuratur Apelacyjnych	Wpływ			Załatwienia			Pozostałość			odsetki do przeciętnego miesięcznego wpływu
	2012		2013	2012		2013	2012		2013	
	w liczbach bezwzględnych			2012=100			w liczbach bezwzględnych			
0	1	2	3	4	5	6	7	8	9	10
PA w Katowicach	50	39	78,00	32	40	125,00	61	60	98,36	1 846,15
PO w Katowicach	111	126	113,51	110	119	108,18	61	68	111,48	647,62
PO w Bielsku-Białej	50	37	74,00	59	42	71,19	25	20	80,00	648,65
PO w Częstochowie	18	24	133,33	29	20	68,97	12	16	133,33	800,00
PO w Gliwicach	77	92	119,48	108	100	92,59	34	26	76,47	339,13
Apel. Kraków	278	384	138,13	278	354	127,34	221	251	113,57	784,38
PA w Krakowie	8	32	400,00	11	27	245,45	35	40	114,29	1 500,00
PO w Krakowie	100	139	139,00	81	133	164,20	89	95	106,74	820,14
PO w Kielcach	86	104	120,93	68	99	145,59	54	59	109,26	680,77
PO w Nowym Sączu	47	49	104,26	84	42	50,00	19	26	136,84	636,73
PO w Tarnowie	37	60	162,16	34	53	155,88	24	31	129,17	620,00
Apel. Lublin	386	381	98,70	412	364	88,35	205	222	108,29	699,21
PA w Lublinie	23	28	121,74	33	17	51,52	30	41	136,67	1 757,14
PO w Lublinie	155	155	100,00	170	149	87,65	84	90	107,14	696,77
PO w Radomiu	94	88	93,62	95	91	95,79	47	44	93,62	600,00
PO w Siedlcach	28	14	50,00	28	17	60,71	7	4	57,14	342,86
PO w Zamościu	86	96	111,63	86	90	104,65	37	43	116,22	537,50
Apel. Łódź	286	222	77,62	261	249	95,40	182	155	85,16	837,84
PA w Łodzi	26	13	50,00	12	21	175,00	41	33	80,49	3 046,15
PO w Łodzi	81	78	96,30	78	70	89,74	49	57	116,33	876,92
PO w Ostrowie Wielkopolskim	70	36	51,43	76	46	60,53	38	28	73,68	933,33
PO w Piotrkowie Trybunalskim	81	77	95,06	68	90	132,35	45	32	71,11	498,70
PO w Sieradzu	28	18	64,29	27	22	81,48	9	5	55,56	333,33

TABL. 1.1.2. Ewidencja spraw karnych w prokuraturach okręgowych i apelacyjnych - liczba spraw objętych nadzorem służbowym (rejestr Dsn)

Obszary Prokuratur Apelacyjnych	Wpływ			Załatwienia			Pozostałość			odsetki do przeciętnego miesięcznego wpływu
	2012		2013	2012		2013	2012		2013	
	w liczbach bezwzględnych			2012=100			w liczbach bezwzględnych			
0	1	2	3	4	5	6	7	8	9	10
Apel. Poznań	241	197	81,74	229	197	86,03	144	144	100,00	877,16
PA w Poznaniu	48	40	83,33	53	51	96,23	48	37	77,08	1 110,00
PO w Poznaniu	119	105	88,24	106	102	96,23	69	72	104,35	822,86
PO w Koninie	21	12	57,14	18	11	61,11	6	7	116,67	700,00
PO w Zielonej Górze	53	40	75,47	52	33	63,46	21	28	133,33	840,00
Apel. Rzeszów	147	136	92,52	152	127	83,55	78	87	111,54	767,65
PA w Rzeszowie	0	3	-	13	3	23,08	8	8	100,00	3 200,00
PO w Rzeszowie	47	41	87,23	60	40	66,67	26	27	103,85	790,24
PO w Krośnie	31	28	90,32	32	20	62,50	11	19	172,73	814,29
PO w Przemysłu	27	25	92,59	16	24	150,00	12	13	108,33	624,00
PO w Tamobrzegu	42	39	92,86	31	40	129,03	21	20	95,24	615,38
Apel. Szczecin	233	235	100,86	239	244	102,09	154	145	94,16	740,43
PA w Szczecinie	29	31	106,90	25	31	124,00	36	36	100,00	1 393,55
PO w Szczecinie	118	120	101,69	128	124	96,88	75	71	94,67	710,00
PO w Gorzowie Wielkopolskim	49	44	89,80	48	51	106,25	22	15	68,18	409,09
PO w Koszalinie	37	40	108,11	38	38	100,00	21	23	109,52	690,00
Apel. Wrocław	453	387	85,43	430	385	89,53	288	290	100,69	899,22
PA we Wrocławiu	42	31	73,81	41	43	104,88	64	52	81,25	2 012,90
PO we Wrocławiu	107	101	94,39	97	95	97,94	74	80	108,11	950,50
PO w Jeleniej Górze	120	57	47,50	92	93	101,09	60	24	40,00	505,26
PO w Legnicy	36	37	102,78	45	37	82,22	21	21	100,00	681,08
PO w Opolu	107	110	102,80	111	74	66,67	49	85	173,47	927,27
PO w Świdnicy	41	51	124,39	44	43	97,73	20	28	140,00	658,82

TABL. 1.1.3. Ewidencja spraw z postępowania cywilnego w prokuraturach okręgowych i apelacyjnych (repertorium Pc)

Obszary Prokuratur Apelacyjnych	Wpływ				Załatwienia				Pozostałość						
	2012		2013		2012		2013		2012		2013		odsetki do przeciętnego miesięcznego wpływu		
	w liczbach bezwzględnych	1	2	3	2012=100	w liczbach bezwzględnych	4	5	6	2012=100	w liczbach bezwzględnych	7		8	9
0															10
OGÓLEM w tym:	104	165	158,65	111	141	127,03	39	64	164,10	465,45					
prokuratury apelacyjne	28	57	203,57	27	50	185,19	11	18	163,64	378,95					
Apel. Warszawa	15	36	240,00	10	28	280,00	6	15	250,00	500,00					
PA w Warszawie	7	20	285,71	5	18	360,00	3	5	166,67	300,00					
PO w Warszawie	8	10	125,00	5	8	160,00	3	5	166,67	600,00					
PO w Warszawa- Praga	0	6	-	0	2	-	0	5	-	1 000,00					
PO w Ostrołęce	0	0	-	0	0	-	0	0	-	0,00					
PO w Płocku	0	0	-	0	0	-	0	0	-	0,00					
Apel. Białystok	8	9	112,50	7	8	114,29	2	3	150,00	400,00					
PA w Białymstoku	0	1	-	1	1	100,00	0	0	-	0,00					
PO w Białymstoku	3	5	166,67	3	4	133,33	0	1	-	240,00					
PO w Łomży	1	0	-	0	1	-	1	0	-	0,00					
PO w Olsztynie	3	2	66,67	2	1	50,00	1	2	200,00	1 200,00					
PO w Suwałkach	1	1	100,00	1	1	100,00	0	0	-	0,00					
Apel. Gdańsk	6	16	266,67	4	14	350,00	2	4	200,00	300,00					
PA w Gdańsku	1	3	300,00	0	0	-	1	4	400,00	1 600,00					
PO w Gdańsku	4	9	225,00	4	9	225,00	0	0	-	0,00					
PO w Bydgoszczy	0	1	-	0	1	-	0	0	-	0,00					
PO w Elblągu	0	3	-	0	3	-	0	0	-	0,00					
PO w Słupsku	0	0	-	0	0	-	0	0	-	0,00					
PO w Toruniu	0	0	-	0	0	-	0	0	-	0,00					
PO we Włocławku	1	0	-	0	1	-	1	0	-	0,00					
Apel. Katowice	15	12	80,00	11	13	118,18	5	4	80,00	400,00					

TABL. 1.1.3. Ewidencja spraw z postępowania cywilnego w prokuraturach okręgowych i apelacyjnych (repertorium Pc)

Obszary Prokuratur Apelacyjnych	Wpływ				Załatwienia				Pozostałość				
	2012		2013		2012		2013		2012		2013		odsetki do przeciętnego miesięcznego wpływu
	w liczbach bezwzględnych	2	3	2012=100	w liczbach bezwzględnych	4	5	2012=100	w liczbach bezwzględnych	7	8	2012=100	
0	1	2	3	2012=100	4	5	6	2012=100	7	8	9	10	
PA w Katowicach	9	5	55,56		5	8	160,00		4	1	25,00		240,00
PO w Katowicach	3	1	33,33		3	1	33,33		0	0	-		0,00
PO w Bielsku-Białej	0	0	-		0	0	-		0	0	-		0,00
PO w Częstochowie	1	1	100,00		0	2	-		1	0	-		0,00
PO w Gliwicach	2	5	250,00		3	2	66,67		0	3	-		720,00
Apel. Kraków	26	45	173,08		23	32	139,13		13	26	200,00		693,33
PA w Krakowie	0	8	-		0	4	-		0	4	-		600,00
PO w Krakowie	20	35	175,00		17	26	152,94		13	22	169,23		754,29
PO w Kielcach	3	1	33,33		3	1	33,33		0	0	-		0,00
PO w Nowym Sączu	1	0	-		1	0	-		0	0	-		0,00
PO w Tamowie	2	1	50,00		2	1	50,00		0	0	-		0,00
Apel. Lublin	7	4	57,14		7	6	85,71		2	0	-		0,00
PA w Lublinie	0	0	-		0	0	-		0	0	-		0,00
PO w Lublinie	6	3	50,00		6	5	83,33		2	0	-		0,00
PO w Radomiu	0	0	-		0	0	-		0	0	-		0,00
PO w Siedlcach	0	0	-		0	0	-		0	0	-		0,00
PO w Zamościu	1	1	100,00		1	1	100,00		0	0	-		0,00
Apel. Łódź	3	5	166,67		0	5	-		3	3	100,00		720,00
PA w Łodzi	2	2	100,00		0	2	-		2	2	100,00		1 200,00
PO w Łodzi	0	0	-		0	0	-		0	0	-		0,00
PO w Ostrowie Wielkopolskim	1	2	200,00		0	3	-		1	0	-		0,00
PO w Piotrkowie Trybunalskim	0	1	-		0	0	-		0	1	-		1 200,00
PO w Sieradzu	0	0	-		0	0	-		0	0	-		0,00
Apel. Poznań	4	3	75,00		20	7	35,00		5	1	20,00		400,00

TABL. 1.1.3. Ewidencja spraw z postępowania cywilnego w prokuraturach okręgowych i apelacyjnych (repertorium Pc)

Obszary Prokuratur Apelacyjnych	Wpływ				Załatwienia				Pozostałość				
	2012		2013		2012		2013		2012		2013		odsetki do przeciętnego miesięcznego wpływu
	w liczbach bezwzględnych	2	3	2012=100	w liczbach bezwzględnych	4	5	2012=100	w liczbach bezwzględnych	7	8	2012=100	
0	1	2	3	2012=100	4	5	6	2012=100	7	8	9	10	
PA w Poznaniu	1	3	300,00		2	3	150,00		1	1	100,00	400,00	
PO w Poznaniu	2	0	-		16	4	25,00		4	0	-	0,00	
PO w Koninie	1	0	-		2	0	-		0	0	-	0,00	
PO w Zielonej Górze	0	0	-		0	0	-		0	0	-	0,00	
Apel. Rzeszów	3	2	66,67		4	1	25,00		0	1	-	600,00	
PA w Rzeszowie	0	1	-		1	0	-		0	1	-	1 200,00	
PO w Rzeszowie	0	0	-		0	0	-		0	0	-	0,00	
PO w Krośnie	0	0	-		0	0	-		0	0	-	0,00	
PO w Przemysłu	0	0	-		0	0	-		0	0	-	0,00	
PO w Tamobrzeżu	3	1	33,33		3	1	33,33		0	0	-	0,00	
Apel. Szczecin	6	8	133,33		6	6	100,00		0	2	-	300,00	
PA w Szczecinie	2	5	250,00		2	5	250,00		0	0	-	0,00	
PO w Szczecinie	4	3	75,00		4	1	25,00		0	2	-	800,00	
PO w Gorzowie Wielkopolskim	0	0	-		0	0	-		0	0	-	0,00	
PO w Koszalinie	0	0	-		0	0	-		0	0	-	0,00	
Apel. Wrocław	11	25	227,27		19	21	110,53		1	5	500,00	240,00	
PA we Wrocławiu	6	9	150,00		11	9	81,82		0	0	-	0,00	
PO we Wrocławiu	0	0	-		0	0	-		0	0	-	0,00	
PO w Jeleniej Górze	3	7	233,33		5	6	120,00		0	1	-	171,43	
PO w Legnicy	1	1	100,00		0	1	-		1	1	100,00	1 200,00	
PO w Opolu	1	7	700,00		3	4	133,33		0	3	-	514,29	
PO w Świdnicy	0	1	-		0	1	-		0	0	-	0,00	

TABL. 1.1.4. Ewidencja spraw z postępowania administracyjnego w prokuraturach okręgowych i apelacyjnych (repertorium Pa)

Obszary Prokuratur Apelacyjnych	Wpływ			Załatwienia			Pozostałość			odsetki do przeciętnego miesięcznego wpływu
	2012		2013	2012		2013	2012		2013	
	1	2	3	4	5	6	7	8	9	
0										10
OGÓLEM w tym:	98	115	117,35	94	124	131,91	48	38	79,17	396,52
prokuratury apelacyjne	40	51	127,50	42	50	119,05	13	14	107,69	329,41
Apel. Warszawa	5	18	360,00	7	17	242,86	5	6	120,00	400,00
PA w Warszawie	5	18	360,00	7	16	228,57	3	5	166,67	333,33
PO w Warszawie	0	0	-	0	1	-	2	1	50,00	0,00
PO w Warszawa- Praga	0	0	-	0	0	-	0	0	-	0,00
PO w Ostrołęce	0	0	-	0	0	-	0	0	-	0,00
PO w Plocku	0	0	-	0	0	-	0	0	-	0,00
Apel. Białystok	10	6	60,00	6	12	200,00	8	1	12,50	200,00
PA w Białymstoku	1	0	-	1	1	100,00	1	0	-	0,00
PO w Białymstoku	3	5	166,67	2	5	250,00	1	1	100,00	240,00
PO w Łomży	1	0	-	0	0	-	1	0	-	0,00
PO w Olsztynie	0	1	-	3	1	33,33	0	0	-	0,00
PO w Suwałkach	5	0	-	0	5	-	5	0	-	0,00
Apel. Gdańsk	3	7	233,33	2	6	300,00	2	3	150,00	514,29
PA w Gdańsku	0	2	-	0	0	-	0	2	-	1 200,00
PO w Gdańsku	0	1	-	0	1	-	0	0	-	0,00
PO w Bydgoszczy	1	2	200,00	1	2	200,00	0	0	-	0,00
PO w Elblągu	1	0	-	0	1	-	1	0	-	0,00
PO w Słupsku	0	0	-	0	0	-	0	0	-	0,00
PO w Toruniu	1	1	100,00	1	1	100,00	1	1	100,00	1 200,00
PO we Włocławku	0	1	-	0	1	-	0	0	-	0,00
Apel. Katowice	8	10	125,00	11	8	72,73	4	6	150,00	720,00

TABL. 1.1.4. Ewidencja spraw z postępowania administracyjnego w prokuraturach okręgowych i apelacyjnych (repertorium Pa)

Obszary Prokuratur Apelacyjnych	Wpływ			Załatwienia			Pozostałość			odsetki do przeciętnego miesięcznego wpływu
	2012		2013	2012		2013	2012		2013	
	1	2	3	4	5	6	7	8	9	
0										10
PA w Katowicach	8	5	62,50	6	6	100,00	2	1	50,00	240,00
PO w Katowicach	0	0	-	0	0	-	0	0	-	0,00
PO w Bielsku-Białej	0	0	-	0	0	-	0	0	-	0,00
PO w Częstochowie	0	0	-	0	0	-	0	0	-	0,00
PO w Gliwicach	0	5	-	5	2	40,00	2	5	250,00	1 200,00
Apel. Kraków	49	44	89,80	45	48	106,67	16	12	75,00	327,27
PA w Krakowie	15	18	120,00	17	15	88,24	1	4	400,00	266,67
PO w Krakowie	17	14	82,35	17	20	117,65	9	3	33,33	257,14
PO w Kielcach	5	1	20,00	3	2	66,67	2	1	50,00	1 200,00
PO w Nowym Sączu	10	10	100,00	6	11	183,33	4	3	75,00	360,00
PO w Tarnowie	2	1	50,00	2	0	-	0	1	-	1 200,00
Apel. Lublin	1	6	600,00	2	4	200,00	0	2	-	400,00
PA w Lublinie	0	0	-	0	0	-	0	0	-	0,00
PO w Lublinie	0	3	-	0	1	-	0	2	-	800,00
PO w Radomiu	0	0	-	0	0	-	0	0	-	0,00
PO w Siedlcach	0	0	-	1	0	-	0	0	-	0,00
PO w Zamościu	1	3	300,00	1	3	300,00	0	0	-	0,00
Apel. Łódź	3	3	100,00	3	6	200,00	3	0	-	0,00
PA w Łodzi	1	1	100,00	1	3	300,00	2	0	-	0,00
PO w Łodzi	0	0	-	0	0	-	0	0	-	0,00
PO w Ostrowie Wielkopolskim	0	0	-	0	0	-	0	0	-	0,00
PO w Piotrkowie Trybunalskim	1	2	200,00	1	3	300,00	1	0	-	0,00
PO w Sieradzu	1	0	-	1	0	-	0	0	-	0,00

TABL. 1.1.4. Ewidencja spraw z postępowania administracyjnego w prokuraturach okręgowych i apelacyjnych (repertorium Pa)

Obszary Prokuratur Apelacyjnych	Wpływ						Załatwienia						Pozostałość				
	2012		2013		2013		2012		2013		2013		2012		2013		odsetki do przeciętnego miesięcznego wpływu
	w liczbach bezwzględnych		2012=100		2012=100		w liczbach bezwzględnych		2012=100		w liczbach bezwzględnych		2012=100				
1	2	3	4	5	6	7	8	9	10								
0																	
Apel. Poznań	1	0	-	2	2	100,00	3	1	33,33	0,00	1	33,33	0,00				
PA w Poznaniu	1	0	-	0	2	-	3	1	33,33	0,00	1	33,33	0,00				
PO w Poznaniu	0	0	-	2	0	-	0	0	-	0,00	0	-	0,00				
PO w Koninie	0	0	-	0	0	-	0	0	-	0,00	0	-	0,00				
PO w Zielonej Górze	0	0	-	0	0	-	0	0	-	0,00	0	-	0,00				
Apel. Rzeszów	4	0	-	4	1	25,00	2	1	50,00	0,00	1	50,00	0,00				
PA w Rzeszowie	1	0	-	2	0	-	1	1	100,00	0,00	1	100,00	0,00				
PO w Rzeszowie	0	0	-	0	0	-	0	0	-	0,00	0	-	0,00				
PO w Krośnie	0	0	-	0	0	-	0	0	-	0,00	0	-	0,00				
PO w Przemyślu	0	0	-	0	0	-	0	0	-	0,00	0	-	0,00				
PO w Tarnobrzegu	3	0	-	2	1	50,00	1	0	-	0,00	0	-	0,00				
Apel. Szczecin	2	7	350,00	3	6	200,00	0	1	-	171,43	1	-	171,43				
PA w Szczecinie	1	5	500,00	1	5	500,00	0	0	-	0,00	0	-	0,00				
PO w Szczecinie	1	0	-	1	0	-	0	0	-	0,00	0	-	0,00				
PO w Gorzowie Wielkopolskim	0	0	-	0	0	-	0	0	-	0,00	0	-	0,00				
PO w Koszalinie	0	2	-	1	1	100,00	0	1	-	600,00	1	-	600,00				
Apel. Wrocław	12	14	116,67	9	14	155,56	5	5	100,00	428,57	5	100,00	428,57				
PA we Wrocławiu	7	2	28,57	7	2	28,57	0	0	-	0,00	0	-	0,00				
PO we Wrocławiu	0	0	-	0	0	-	0	0	-	0,00	0	-	0,00				
PO w Jeleniej Górze	5	7	140,00	2	8	400,00	5	4	80,00	685,71	4	80,00	685,71				
PO w Legnicy	0	0	-	0	0	-	0	0	-	0,00	0	-	0,00				
PO w Opolu	0	2	-	0	2	-	0	0	-	0,00	0	-	0,00				
PO w Świdnicy	0	3	-	0	2	-	0	1	-	400,00	1	-	400,00				

2. DANE PROKURATUR REJONOWYCH, OKRĘGOWYCH I APELACYJNYCH

2.1.EWIDENCJA SPRAW KARNYCH

TABL. 2.1.1. Ogólna ewidencja spraw karnych (repertorium Ds)

Obszary Prokuratur Apelacyjnych	Wpływ			Załatwienia			Pozostałość			odsetki do przeciętnego mies. wpływu
	2012		2013	2012		2013	2012		2013	
	w liczbach bezwzględnych	2012=100	2013	w liczbach bezwzględnych	2012=100	2013	w liczbach bezwzględnych	2012=100	2013	
0	1	2	3	4	5	6	7	8	9	10
OGÓLEM w tym:	1 150 499	1 130 082	98,23	1 142 529	1 133 037	99,17	91 007	88 052	96,75	93,50
prokuratury apelacyjne	752	704	93,62	768	709	92,32	306	301	98,37	513,07
Apel. Warszawa	141 132	136 317	96,59	140 632	135 281	96,20	10 576	11 612	109,80	102,22
PA w Warszawie	151	146	96,69	158	139	87,97	41	48	117,07	394,52
PO w Warszawie	72 254	68 735	95,13	72 167	67 680	93,78	5 461	6 516	119,32	113,76
PO w Warszawa-Praga	34 363	33 938	98,76	34 161	33 956	99,40	2 821	2 803	99,36	99,11
PO w Ostrołęce	13 251	12 576	94,91	13 062	12 600	96,46	753	729	96,81	69,56
PO w Płocku	21 113	20 922	99,10	21 084	20 906	99,16	1 500	1 516	101,07	86,95
Apel. Białystok	59 290	59 781	100,83	59 555	59 411	99,76	4 015	4 385	109,22	88,02
PA w Białymstoku	60	55	91,67	64	54	84,38	24	25	104,17	545,45
PO w Białymstoku	18 109	18 429	101,77	18 210	18 271	100,33	1 192	1 350	113,26	87,90
PO w Łomży	7 927	7 505	94,68	7 960	7 526	94,55	469	448	95,52	71,63
PO w Olsztynie	27 288	28 252	103,53	27 405	28 031	102,28	1 926	2 147	111,47	91,19
PO w Suwałkach	5 906	5 540	93,80	5 916	5 529	93,46	404	415	102,72	89,89
Apel. Gdańsk	150 431	144 018	95,74	144 838	146 953	101,46	16 325	13 390	82,02	111,57
PA w Gdańsku	71	66	92,96	70	73	104,29	30	23	76,67	418,18
PO w Gdańsku	64 941	61 797	95,16	59 561	64 618	108,49	9 608	6 787	70,64	131,79
PO w Bydgoszczy	26 067	25 377	97,35	26 106	25 330	97,03	2 040	2 087	102,30	98,69
PO w Elblągu	14 900	14 272	95,79	14 960	14 247	95,23	1 246	1 271	102,01	106,87
PO w Słupsku	16 306	15 391	94,39	15 926	15 738	98,82	1 503	1 156	76,91	90,13
PO w Toruniu	15 733	14 791	94,01	15 726	14 782	94,00	1 033	1 042	100,87	84,54

TABL. 2.1.1. Ogólna ewidencja spraw karnych (repertorium Ds)

Obszary Prokuratur Apelacyjnych	Wpływ						Załatwienia						Pozostałość					
	2012			2013			2012			2013			2012			2013		
	w liczbach bezwzględnych			2012=100			w liczbach bezwzględnych			2012=100			w liczbach bezwzględnych			2012=100		
	1	2	3	4	5	6	7	8	9	10								
0																		
PO we Wrocławku	12 413	12 324	99,28	12 489	12 165	97,41	865	1 024	118,38	99,71								
Apel. Katowice	143 350	140 609	98,09	142 945	140 323	98,17	10 204	10 490	102,80	89,52								
PA w Katowicach	74	78	105,41	83	76	91,57	36	38	105,56	584,62								
PO w Katowicach	62 994	59 917	95,12	62 923	60 080	95,48	4 641	4 478	96,49	89,68								
PO w Bielsku-Białej	15 456	15 484	100,18	15 430	15 469	100,25	1 146	1 161	101,31	89,98								
PO w Częstochowie	21 919	23 180	105,75	21 837	22 920	104,96	1 599	1 859	116,26	96,24								
PO w Gliwicach	42 907	41 950	97,77	42 672	41 778	97,90	2 782	2 954	106,18	84,50								
Apel. Kraków	117 835	116 151	98,57	117 184	116 404	99,33	8 456	8 203	97,01	84,75								
PA w Krakowie	61	78	127,87	55	79	143,64	25	24	96,00	369,23								
PO w Krakowie	58 517	58 238	99,52	58 202	58 412	100,36	4 228	4 054	95,88	83,53								
PO w Kielcach	31 003	30 109	97,12	30 737	30 317	98,63	2 390	2 182	91,30	86,96								
PO w Nowym Sączu	17 021	16 432	96,54	17 029	16 337	95,94	1 078	1 173	108,81	85,66								
PO w Tarnowie	11 233	11 294	100,54	11 161	11 259	100,88	735	770	104,76	81,81								
Apel. Lublin	103 501	99 467	96,10	103 359	99 835	96,59	8 069	7 701	95,44	92,91								
PA w Lublinie	57	37	64,91	51	41	80,39	38	34	89,47	1 102,70								
PO w Lublinie	54 519	51 957	95,30	54 613	52 403	95,95	4 410	3 964	89,89	91,55								
PO w Radomiu	20 724	20 016	96,58	20 570	19 990	97,18	1 834	1 860	101,42	111,51								
PO w Siedlcach	14 026	14 039	100,09	14 021	13 929	99,34	799	909	113,77	77,70								
PO w Zamościu	14 175	13 418	94,66	14 104	13 472	95,52	988	934	94,53	83,53								
Apel. Łódź	85 423	83 949	98,27	85 151	84 052	98,71	6 697	6 594	98,46	94,26								
PA w Łodzi	63	48	76,19	67	44	65,67	19	23	121,05	575,00								
PO w Łodzi	43 390	42 242	97,35	43 008	42 433	98,66	3 801	3 610	94,98	102,55								
PO w Ostrowie Wielkopolskim	14 336	14 709	102,60	14 334	14 639	102,13	1 007	1 077	106,95	87,86								
PO w Piotrkowie Trybunalskim	15 503	15 289	98,62	15 517	15 310	98,67	1 028	1 007	97,96	79,04								

TABL. 2.1.1. Ogólna ewidencja spraw karnych (repertorium Ds)

Obszary Prokuratur Apelacyjnych	Wpływ			Załatwienia			Pozostałość			odsetki do przeciętnego mies. wpływu
	2012	2013		2012	2013		2012	2013		
	w liczbach bezwzględnych	2012=100		w liczbach bezwzględnych	2012=100		w liczbach bezwzględnych	2012=100		
0	1	2	3	4	5	6	7	8	9	10
PO w Sieradzu	12 131	11 661	96,13	12 225	11 626	95,10	842	877	104,16	90,25
Apel. Poznań	96 645	102 650	106,21	96 525	102 313	106,00	7 142	7 479	104,72	87,43
PA w Poznaniu	41	31	75,61	38	33	86,84	24	22	91,67	851,61
PO w Poznaniu	62 066	65 344	105,28	62 071	65 131	104,93	4 825	5 038	104,41	92,52
PO w Koninie	10 315	10 040	97,33	10 284	10 026	97,49	623	637	102,25	76,14
PO w Zielonej Górze	24 223	27 235	112,43	24 132	27 123	112,39	1 670	1 782	106,71	78,52
Apel. Rzeszów	46 808	46 504	99,35	46 650	46 549	99,78	3 314	3 269	98,64	84,35
PA w Rzeszowie	43	33	76,74	44	34	77,27	24	23	95,83	836,36
PO w Rzeszowie	17 191	17 410	101,27	17 037	17 465	102,51	1 270	1 215	95,67	83,74
PO w Krośnie	10 140	10 100	99,61	10 125	10 144	100,19	713	669	93,83	79,49
PO w Przemysłu	8 541	8 765	102,62	8 529	8 748	102,57	591	608	102,88	83,24
PO w Tambrzeżu	10 893	10 196	93,60	10 915	10 158	93,06	716	754	105,31	88,74
Apel. Szczecin	81 592	78 487	96,19	82 039	78 552	95,75	6 428	6 363	98,99	97,28
PA w Szczecinie	50	46	92,00	52	50	96,15	21	17	80,95	443,48
PO w Szczecinie	47 213	44 711	94,70	47 509	44 927	94,57	3 687	3 471	94,14	93,16
PO w Gorzowie Wielkopolskim	14 542	14 636	100,65	14 647	14 557	99,39	1 073	1 152	107,36	94,45
PO w Koszalinie	19 787	19 094	96,50	19 831	19 018	95,90	1 647	1 723	104,61	108,29
Apel. Wrocław	124 492	122 149	98,12	123 651	123 364	99,77	9 781	8 566	87,58	84,15
PA we Wrocławiu	81	86	106,17	86	86	100,00	24	24	100,00	334,88
PO we Wrocławiu	42 078	40 142	95,40	41 429	40 887	98,69	3 671	2 926	79,71	87,47
PO w Jeleniej Górze	16 265	16 006	98,41	16 352	16 039	98,09	1 049	1 016	96,85	76,17
PO w Legnicy	16 035	16 072	100,23	16 051	16 108	100,36	1 125	1 089	96,80	81,31
PO w Opolu	28 381	28 119	99,08	28 290	28 503	100,75	2 315	1 931	83,41	82,41
PO w Świdnicy	21 652	21 724	100,33	21 443	21 741	101,39	1 597	1 580	98,94	87,28

TABL. 2.1.2.(1) Ewidencja spraw niezalatwionych (pozostałości) od dnia pierwszego wpływu sprawy do prokuratury

Obszary Prokuratur Apelacyjnych	Ogółem pozostałości		W tym od pierwszego wpływu											
	pow. 3 do 6 mies.		pow. 6 mies. do roku			pow. roku do 2 lat			pow. 2 do 5 lat			pow. 5 lat		
	2012	2013	2012	2013	2012	2013	2012	2013	2012	2013	2012	2013	2012	2013
0	1	2	3	4	5	6	7	8	9	10	11	12		
OGÓLEM w tym:	91 007	88 052	14 899	13 708	4 441	4 964	1 482	1 542	707	762	292	257		
prokuratury apelacyjne	306	301	26	18	55	53	57	61	74	89	68	63		
Apel. Warszawa	10 576	11 612	1 744	2 209	912	969	307	264	106	142	61	50		
PA w Warszawie	41	48	4	6	2	6	7	4	6	12	18	17		
PO w Warszawie	5 461	6 516	1 034	1 377	571	633	167	162	55	79	20	20		
PO w Warszawa-Praga	2 821	2 803	463	548	216	228	81	50	30	35	14	8		
PO w Ostrołęce	753	729	111	97	49	31	20	21	7	4	2	3		
PO w Płocku	1 500	1 516	132	181	74	71	32	27	8	12	7	2		
Apel. Białystok	4 015	4 385	414	446	127	129	52	65	40	35	12	14		
PA w Białymstoku	24	25	1	0	4	3	6	5	9	8	3	6		
PO w Białymstoku	1 192	1 350	143	145	48	57	22	23	21	15	6	7		
PO w Łomży	469	448	36	44	13	5	5	4	2	3	1	0		
PO w Olsztynie	1 926	2 147	212	227	53	57	16	28	6	9	1	1		
PO w Suwałkach	404	415	22	30	9	7	3	5	2	0	1	0		
Apel. Gdańsk	16 325	13 390	4 503	2 423	617	845	162	223	91	82	22	22		
PA w Gdańsku	30	23	4	4	9	6	4	6	6	5	4	1		
PO w Gdańsku	9 608	6 787	3 631	1 552	367	544	101	128	46	44	8	13		
PO w Bydgoszczy	2 040	2 087	227	292	69	86	16	25	19	20	4	4		
PO w Elblągu	1 246	1 271	156	195	72	58	14	13	7	4	3	2		
PO w Słupsku	1 503	1 156	308	137	40	41	12	18	7	4	3	2		
PO w Toruniu	1 033	1 042	111	117	35	56	8	17	1	3	0	0		
PO we Włocławku	865	1 024	66	126	25	54	7	16	5	2	0	0		
Apel. Katowice	10 204	10 490	1 596	1 790	568	680	201	218	88	112	41	38		
PA w Katowicach	36	38	1	0	2	7	8	5	12	15	11	9		

TABL. 2.1.2.(1) Ewidencja spraw niezalatwionych (pozostałości) od dnia pierwszego wpływu sprawy do prokuratury

Obszary Prokuratur Apelacyjnych	Ogółem pozostałości		W tym od pierwszego wpływu														
	2012		2013		pow. 3 do 6 mies.		pow. 6 mies. do roku		pow. roku do 2 lat		pow. 2 do 5 lat		pow. 5 lat				
	2012	2013	2012	2013	2012	2013	2012	2013	2012	2013	2012	2013	2012	2013			
0	1	2	3	4	5	6	7	8	9	10	11	12					
PO w Katowicach	4 641	4 478	752	757	287	321	102	111	42	45	17	14					
PO w Bielsku-Białej	1 146	1 161	200	214	86	93	25	25	7	16	5	1					
PO w Częstochowie	1 599	1 859	262	354	81	117	38	39	9	15	4	6					
PO w Gliwicach	2 782	2 954	381	465	112	142	28	38	18	21	4	8					
Apel. Kraków	8 456	8 203	1 295	1 377	423	487	134	149	71	49	34	26					
PA w Krakowie	25	24	3	2	4	5	0	6	5	2	11	8					
PO w Krakowie	4 228	4 054	721	769	247	276	82	86	29	26	14	11					
PO w Kielcach	2 390	2 182	302	300	99	103	30	29	24	10	6	6					
PO w Nowym Sączu	1 078	1 173	168	213	47	76	11	22	8	4	1	0					
PO w Tamowie	735	770	101	93	26	27	11	6	5	7	2	1					
Apel. Lublin	8 069	7 701	1 035	1 116	430	429	138	139	69	97	20	27					
PA w Lublinie	38	34	1	1	13	4	12	6	5	17	5	5					
PO w Lublinie	4 410	3 964	520	522	216	207	67	80	29	43	6	8					
PO w Radomiu	1 834	1 860	315	380	123	140	36	33	19	22	4	13					
PO w Siedlcach	799	909	82	96	30	44	11	5	6	3	2	0					
PO w Zamościu	988	934	117	117	48	34	12	15	10	12	3	1					
Apel. Łódź	6 697	6 594	1 013	1 096	310	361	99	83	52	51	34	30					
PA w Łodzi	19	23	1	0	1	3	1	6	5	4	8	8					
PO w Łodzi	3 801	3 610	686	699	226	237	60	52	28	27	15	17					
PO w Ostrowie Wielkopolskim	1 007	1 077	108	157	37	47	20	12	8	10	6	3					
PO w Prokuracji Trybunałskiem	1 028	1 007	131	139	29	43	10	7	3	7	5	1					
PO w Sieradzu	842	877	87	101	17	31	8	6	8	3	0	1					
Apel. Poznań	7 142	7 479	928	1 109	324	400	121	123	40	63	17	15					

TABL. 2.1.2.(1) Ewidencja spraw niezalatwionych (pozostałości) od dnia pierwszego wpływu sprawy do prokuratury

Obszary Prokuratur Apelacyjnych	Ogółem pozostałości		W tym od pierwszego wpływu													
	2012	2013	pow. 3 do 6 mies.			pow. 6 mies. do roku			pow. roku do 2 lat			pow. 2 do 5 lat			pow. 5 lat	
			2012	2013	2012	2013	2012	2013	2012	2013	2012	2013	2012	2013	2012	2013
0	1	2	3	4	5	6	7	8	9	10	11	12				
PA w Poznaniu	24	22	4	2	7	5	5	6	6	6	0	2				
PO w Poznaniu	4 825	5 038	673	787	249	289	90	89	24	40	15	9				
PO w Koninie	623	637	66	69	12	13	7	2	4	2	0	0				
PO w Zielonej Górze	1 670	1 782	185	251	56	93	19	26	6	15	2	4				
Apel. Rzeszów	3 314	3 269	373	369	110	125	43	55	29	39	7	10				
PA w Rzeszowie	24	23	2	0	7	4	3	8	7	8	1	0				
PO w Rzeszowie	1 270	1 215	174	149	54	49	24	22	12	12	1	3				
PO w Krośnie	713	669	65	51	12	22	3	9	4	7	2	3				
PO w Przemyślu	591	608	63	55	20	21	4	3	4	6	0	1				
PO w Tamobrzeżu	716	754	69	114	17	29	9	13	2	6	3	3				
Apel. Szczecin	6 428	6 363	725	733	230	235	88	73	34	32	6	4				
PA w Szczecinie	21	17	3	1	2	5	7	5	7	5	1	1				
PO w Szczecinie	3 687	3 471	374	380	121	100	38	30	12	13	4	3				
PO w Gorzowie Wielkopolskim	1 073	1 152	120	123	32	31	18	14	6	8	0	0				
PO w Koszalinie	1 647	1 723	228	229	75	99	25	24	9	6	1	0				
Apel. Wrocław	9 781	8 566	1 273	1 040	390	304	137	150	87	60	38	21				
PA we Wrocławiu	24	24	2	2	4	5	4	4	6	7	6	6				
PO we Wrocławiu	3 671	2 926	591	476	174	140	68	75	46	26	16	6				
PO w Jeleniej Górze	1 049	1 016	27	28	12	12	6	5	1	1	0	0				
PO w Legnicy	1 125	1 089	127	97	27	29	5	7	3	2	1	3				
PO w Opolu	2 315	1 931	333	269	109	70	32	35	20	15	8	4				
PO w Świdnicy	1 597	1 580	193	168	64	48	22	24	11	9	7	2				

TABL. 2.1.2.(2) Ewidencja spraw niezalatwionych (pozostałości) od dnia pierwszego wpływu sprawy do prokuratury

Obszary Prokuratur Apelacyjnych	Ogółem pozostałości		W tym od pierwszego wpływu											
	pow. 3 do 6 mies.		pow. 6 mies. do roku			pow. roku do 2 lat			pow. 2 do 5 lat			pow. 5 lat		
	2012	2013	2012	2013	2012	2013	2012	2013	2012	2013	2012	2013	2012	2013
0	1	2	3	4	5	6	7	8	9	10	11	12		
OGÓLEM w tym:	100,00	100,00	16,37	15,57	4,88	5,64	1,63	1,75	0,78	0,87	0,32	0,29		
prokuratury apelacyjne	100,00	100,00	8,50	5,98	17,97	17,61	18,63	20,27	24,18	29,57	22,22	20,93		
Apel. Warszawa	100,00	100,00	16,49	19,02	8,62	8,34	2,90	2,27	1,00	1,22	0,58	0,43		
PA w Warszawie	100,00	100,00	9,76	12,50	4,88	12,50	17,07	8,33	14,63	25,00	43,90	35,42		
PO w Warszawie	100,00	100,00	18,93	21,13	10,46	9,71	3,06	2,49	1,01	1,21	0,37	0,31		
PO w Warszawa-Praga	100,00	100,00	16,41	19,55	7,66	8,13	2,87	1,78	1,06	1,25	0,50	0,29		
PO w Ostrołęce	100,00	100,00	14,74	13,31	6,51	4,25	2,66	2,88	0,93	0,55	0,27	0,41		
PO w Płocku	100,00	100,00	8,80	11,94	4,93	4,68	2,13	1,78	0,53	0,79	0,47	0,13		
Apel. Białystok	100,00	100,00	10,31	10,17	3,16	2,94	1,30	1,48	1,00	0,80	0,30	0,32		
PA w Białymstoku	100,00	100,00	4,17	0,00	16,67	12,00	25,00	20,00	37,50	32,00	12,50	24,00		
PO w Białymstoku	100,00	100,00	12,00	10,74	4,03	4,22	1,85	1,70	1,76	1,11	0,50	0,52		
PO w Łomży	100,00	100,00	7,68	9,82	2,77	1,12	1,07	0,89	0,43	0,67	0,21	0,00		
PO w Olsztynie	100,00	100,00	11,01	10,57	2,75	2,65	0,83	1,30	0,31	0,42	0,05	0,05		
PO w Suwałkach	100,00	100,00	5,45	7,23	2,23	1,69	0,74	1,20	0,50	0,00	0,25	0,00		
Apel. Gdańsk	100,00	100,00	27,58	18,10	3,78	6,31	0,99	1,67	0,56	0,61	0,13	0,16		
PA w Gdańsku	100,00	100,00	13,33	17,39	30,00	26,09	13,33	26,09	20,00	21,74	13,33	4,35		
PO w Gdańsku	100,00	100,00	37,79	22,87	3,82	8,02	1,05	1,89	0,48	0,65	0,08	0,19		
PO w Bydgoszczy	100,00	100,00	11,13	13,99	3,38	4,12	0,78	1,20	0,93	0,96	0,20	0,19		
PO w Elblągu	100,00	100,00	12,52	15,34	5,78	4,56	1,12	1,02	0,56	0,31	0,24	0,16		
PO w Słupsku	100,00	100,00	20,49	11,85	2,66	3,55	0,80	1,56	0,47	0,35	0,20	0,17		
PO w Toruniu	100,00	100,00	10,75	11,23	3,39	5,37	0,77	1,63	0,10	0,29	0,00	0,00		
PO we Włocławku	100,00	100,00	7,63	12,30	2,89	5,27	0,81	1,56	0,58	0,20	0,00	0,00		
Apel. Katowice	100,00	100,00	15,64	17,06	5,57	6,48	1,97	2,08	0,86	1,07	0,40	0,36		
PA w Katowicach	100,00	100,00	2,78	0,00	5,56	18,42	22,22	13,16	33,33	39,47	30,56	23,68		

TABL. 2.1.2.(2) Ewidencja spraw niezalatwionych (pozostałości) od dnia pierwszego wpływu sprawy do prokuratury

Obszary Prokuratur Apelacyjnych	Ogółem pozostałości		W tym od pierwszego wpływu													
			pow. 3 do 6 mies.			pow. 6 mies. do roku			pow. roku do 2 lat			pow. 2 do 5 lat			pow. 5 lat	
	2012	2013	2012	2013	2012	2013	2012	2013	2012	2013	2012	2013	2012	2013	2012	2013
0	1	2	3	4	5	6	7	8	9	10	11	12				
PO w Katowicach	100,00	100,00	16,20	16,90	6,18	7,17	2,20	2,48	0,90	1,00	0,37	0,31				
PO w Bielsku-Białej	100,00	100,00	17,45	18,43	7,50	8,01	2,18	2,15	0,61	1,38	0,44	0,09				
PO w Częstochowie	100,00	100,00	16,39	19,04	5,07	6,29	2,38	2,10	0,56	0,81	0,25	0,32				
PO w Gliwicach	100,00	100,00	13,70	15,74	4,03	4,81	1,01	1,29	0,65	0,71	0,14	0,27				
Apel. Kraków	100,00	100,00	15,31	16,79	5,00	5,94	1,58	1,82	0,84	0,60	0,40	0,32				
PA w Krakowie	100,00	100,00	12,00	8,33	16,00	20,83	0,00	25,00	20,00	8,33	44,00	33,33				
PO w Krakowie	100,00	100,00	17,05	18,97	5,84	6,81	1,94	2,12	0,69	0,64	0,33	0,27				
PO w Kielcach	100,00	100,00	12,64	13,75	4,14	4,72	1,26	1,33	1,00	0,46	0,25	0,27				
PO w Nowym Sączu	100,00	100,00	15,58	18,16	4,36	6,48	1,02	1,88	0,74	0,34	0,09	0,00				
PO w Tamowie	100,00	100,00	13,74	12,08	3,54	3,51	1,50	0,78	0,68	0,91	0,27	0,13				
Apel. Lublin	100,00	100,00	12,83	14,49	5,33	5,57	1,71	1,80	0,86	1,26	0,25	0,35				
PA w Lublinie	100,00	100,00	2,63	2,94	34,21	11,76	31,58	17,65	13,16	50,00	13,16	14,71				
PO w Lublinie	100,00	100,00	11,79	13,17	4,90	5,22	1,52	2,02	0,66	1,08	0,14	0,20				
PO w Radomiu	100,00	100,00	17,18	20,43	6,71	7,53	1,96	1,77	1,04	1,18	0,22	0,70				
PO w Siedlcach	100,00	100,00	10,26	10,56	3,75	4,84	1,38	0,55	0,75	0,33	0,25	0,00				
PO w Zamościu	100,00	100,00	11,84	12,53	4,86	3,64	1,21	1,61	1,01	1,28	0,30	0,11				
Apel. Łódź	100,00	100,00	15,13	16,62	4,63	5,47	1,48	1,26	0,78	0,77	0,51	0,45				
PA w Łodzi	100,00	100,00	5,26	0,00	5,26	13,04	5,26	26,09	26,32	17,39	42,11	34,78				
PO w Łodzi	100,00	100,00	18,05	19,36	5,95	6,57	1,58	1,44	0,74	0,75	0,39	0,47				
PO w Ostrowie Wielkopolskim	100,00	100,00	10,72	14,58	3,67	4,36	1,99	1,11	0,79	0,93	0,60	0,28				
PO w Protrkowie Trybunalskim	100,00	100,00	12,74	13,80	2,82	4,27	0,97	0,70	0,29	0,70	0,49	0,10				
PO w Sieradzu	100,00	100,00	10,33	11,52	2,02	3,53	0,95	0,68	0,95	0,34	0,00	0,11				
Apel. Poznań	100,00	100,00	12,99	14,83	4,54	5,35	1,69	1,64	0,56	0,84	0,24	0,20				

TABL. 2.1.2.(2) Ewidencja spraw niezalatwionych (pozostałości) od dnia pierwszego wpływu sprawy do prokuratury

Obszary Prokuratur Apelacyjnych	Ogółem pozostałości		W tym od pierwszego wpływu													
			pow. 3 do 6 mies.			pow. 6 mies. do roku			pow. roku do 2 lat			pow. 2 do 5 lat			pow. 5 lat	
	2012	2013	2012	2013	2012	2013	2012	2013	2012	2013	2012	2013	2012	2013	2012	2013
0	1	2	3	4	5	6	7	8	9	10	11	12				
PA w Poznaniu	100,00	100,00	16,67	9,09	29,17	22,73	20,83	27,27	25,00	27,27	0,00	9,09				
PO w Poznaniu	100,00	100,00	13,95	15,62	5,16	5,74	1,87	1,77	0,50	0,79	0,31	0,18				
PO w Koninie	100,00	100,00	10,59	10,83	1,93	2,04	1,12	0,31	0,64	0,31	0,00	0,00				
PO w Zielonej Górze	100,00	100,00	11,08	14,09	3,35	5,22	1,14	1,46	0,36	0,84	0,12	0,22				
Apel. Rzeszów	100,00	100,00	11,26	11,29	3,32	3,82	1,30	1,68	0,88	1,19	0,21	0,31				
PA w Rzeszowie	100,00	100,00	8,33	0,00	29,17	17,39	12,50	34,78	29,17	34,78	4,17	0,00				
PO w Rzeszowie	100,00	100,00	13,70	12,26	4,25	4,03	1,89	1,81	0,94	0,99	0,08	0,25				
PO w Krośnie	100,00	100,00	9,12	7,62	1,68	3,29	0,42	1,35	0,56	1,05	0,28	0,45				
PO w Przemyślu	100,00	100,00	10,66	9,05	3,38	3,45	0,68	0,49	0,68	0,99	0,00	0,16				
PO w Tamobrzegu	100,00	100,00	9,64	15,12	2,37	3,85	1,26	1,72	0,28	0,80	0,42	0,40				
Apel. Szczecin	100,00	100,00	11,28	11,52	3,58	3,69	1,37	1,15	0,53	0,50	0,09	0,06				
PA w Szczecinie	100,00	100,00	14,29	5,88	9,52	29,41	33,33	29,41	33,33	29,41	4,76	5,88				
PO w Szczecinie	100,00	100,00	10,14	10,95	3,28	2,88	1,03	0,86	0,33	0,37	0,11	0,09				
PO w Gorzowie Wielkopolskim	100,00	100,00	11,18	10,68	2,98	2,69	1,68	1,22	0,56	0,69	0,00	0,00				
PO w Koszalinie	100,00	100,00	13,84	13,29	4,55	5,75	1,52	1,39	0,55	0,35	0,06	0,00				
Apel. Wroclaw	100,00	100,00	13,02	12,14	3,99	3,55	1,40	1,75	0,89	0,70	0,39	0,25				
PA we Wrocławiu	100,00	100,00	8,33	8,33	16,67	20,83	16,67	16,67	25,00	29,17	25,00	25,00				
PO we Wrocławiu	100,00	100,00	16,10	16,27	4,74	4,78	1,85	2,56	1,25	0,89	0,44	0,21				
PO w Jeleniej Górze	100,00	100,00	2,57	2,76	1,14	1,18	0,57	0,49	0,10	0,10	0,00	0,00				
PO w Legnicy	100,00	100,00	11,29	8,91	2,40	2,66	0,44	0,64	0,27	0,18	0,09	0,28				
PO w Opolu	100,00	100,00	14,38	13,93	4,71	3,63	1,38	1,81	0,86	0,78	0,35	0,21				
PO w Świdnicy	100,00	100,00	12,09	10,63	4,01	3,04	1,38	1,52	0,69	0,57	0,44	0,13				

TABL. 2.1.2.(3) Ewidencja spraw niezalatwionych (pozostałości) od dnia pierwszego wpływu sprawy do prokuratury

Obszary Prokuratur Apelacyjnych	Ogółem		W tym od pierwszego wpływu													
	pozostałości		pow. 3 do 6 mies.			pow. 6 mies. do roku			pow. roku do 2 lat			pow. 2 do 5 lat			pow. 5 lat	
	2012	2013	2012	2013	2012	2013	2012	2013	2012	2013	2012	2013	2012	2013	2012	2013
0	1	2	3	4	5	6	7	8	9	10	11	12				
OGÓŁEM w tym:	100,00	96,75	100,00	92,01	100,00	111,78	100,00	104,05	100,00	107,78	100,00	88,01				
prokuratury apelacyjne	100,00	98,37	100,00	69,23	100,00	96,36	100,00	107,02	100,00	120,27	100,00	92,65				
Apel. Warszawa	100,00	109,80	100,00	126,66	100,00	106,25	100,00	85,99	100,00	133,96	100,00	81,97				
PA w Warszawie	100,00	117,07	100,00	150,00	100,00	300,00	100,00	57,14	100,00	200,00	100,00	94,44				
PO w Warszawie	100,00	119,32	100,00	133,17	100,00	110,86	100,00	97,01	100,00	143,64	100,00	100,00				
PO w Warszawa-Praga	100,00	99,36	100,00	118,36	100,00	105,56	100,00	61,73	100,00	116,67	100,00	57,14				
PO w Ostrołęce	100,00	96,81	100,00	87,39	100,00	63,27	100,00	105,00	100,00	57,14	100,00	150,00				
PO w Płocku	100,00	101,07	100,00	137,12	100,00	95,95	100,00	84,38	100,00	150,00	100,00	28,57				
Apel. Białystok	100,00	109,22	100,00	107,73	100,00	101,57	100,00	125,00	100,00	87,50	100,00	116,67				
PA w Białymstoku	100,00	104,17	100,00	-	100,00	75,00	100,00	83,33	100,00	88,89	100,00	200,00				
PO w Białymstoku	100,00	113,26	100,00	101,40	100,00	118,75	100,00	104,55	100,00	71,43	100,00	116,67				
PO w Łomży	100,00	95,52	100,00	122,22	100,00	38,46	100,00	80,00	100,00	150,00	100,00	-				
PO w Olsztynie	100,00	111,47	100,00	107,08	100,00	107,55	100,00	175,00	100,00	150,00	100,00	100,00				
PO w Suwałkach	100,00	102,72	100,00	136,36	100,00	77,78	100,00	166,67	100,00	-	100,00	-				
Apel. Gdańsk	100,00	82,02	100,00	53,81	100,00	136,95	100,00	137,65	100,00	90,11	100,00	100,00				
PA w Gdańsku	100,00	76,67	100,00	100,00	100,00	66,67	100,00	150,00	100,00	83,33	100,00	25,00				
PO w Gdańsku	100,00	70,64	100,00	42,74	100,00	148,23	100,00	126,73	100,00	95,65	100,00	162,50				
PO w Bydgoszczy	100,00	102,30	100,00	128,63	100,00	124,64	100,00	156,25	100,00	105,26	100,00	100,00				
PO w Elblągu	100,00	102,01	100,00	125,00	100,00	80,56	100,00	92,86	100,00	57,14	100,00	66,67				
PO w Słupsku	100,00	76,91	100,00	44,48	100,00	102,50	100,00	150,00	100,00	57,14	100,00	66,67				
PO w Toruniu	100,00	100,87	100,00	105,41	100,00	160,00	100,00	212,50	100,00	300,00	100,00	-				
PO we Włocławku	100,00	118,38	100,00	190,91	100,00	216,00	100,00	228,57	100,00	40,00	100,00	-				
Apel. Katowice	100,00	102,80	100,00	112,16	100,00	119,72	100,00	108,46	100,00	127,27	100,00	92,68				
PA w Katowicach	100,00	105,56	100,00	-	100,00	350,00	100,00	62,50	100,00	125,00	100,00	81,82				

TABL. 2.1.2.(3) Ewidencja spraw niezalatwionych (pozostałości) od dnia pierwszego wpływu sprawy do prokuratury

Obszary Prokuratur Apelacyjnych	Ogółem pozostałości		W tym od pierwszego wpływu													
			pow. 3 do 6 mies.			pow. 6 mies. do roku			pow. roku do 2 lat			pow. 2 do 5 lat			pow. 5 lat	
	2012	2013	2012	2013	2012	2013	2012	2013	2012	2013	2012	2013	2012	2013	2012	2013
0	1	2	3	4	5	6	7	8	9	10	11	12				
PO w Katowicach	100,00	96,49	100,00	100,66	100,00	111,85	100,00	108,82	100,00	107,14	100,00	82,35				
PO w Bielsku-Białej	100,00	101,31	100,00	107,00	100,00	108,14	100,00	100,00	100,00	228,57	100,00	20,00				
PO w Częstochowie	100,00	116,26	100,00	135,11	100,00	144,44	100,00	102,63	100,00	166,67	100,00	150,00				
PO w Gliwicach	100,00	106,18	100,00	122,05	100,00	126,79	100,00	135,71	100,00	116,67	100,00	200,00				
Apel. Kraków	100,00	97,01	100,00	106,33	100,00	115,13	100,00	111,19	100,00	69,01	100,00	76,47				
PA w Krakowie	100,00	96,00	100,00	66,67	100,00	125,00	100,00	-	100,00	40,00	100,00	72,73				
PO w Krakowie	100,00	95,88	100,00	106,66	100,00	111,74	100,00	104,88	100,00	89,66	100,00	78,57				
PO w Kielcach	100,00	91,30	100,00	99,34	100,00	104,04	100,00	96,67	100,00	41,67	100,00	100,00				
PO w Nowym Sączu	100,00	108,81	100,00	126,79	100,00	161,70	100,00	200,00	100,00	50,00	100,00	-				
PO w Tamowie	100,00	104,76	100,00	92,08	100,00	103,85	100,00	54,55	100,00	140,00	100,00	50,00				
Apel. Lublin	100,00	95,44	100,00	107,83	100,00	99,77	100,00	100,72	100,00	140,58	100,00	135,00				
PA w Lublinie	100,00	89,47	100,00	100,00	100,00	30,77	100,00	50,00	100,00	340,00	100,00	100,00				
PO w Lublinie	100,00	89,89	100,00	100,38	100,00	95,83	100,00	119,40	100,00	148,28	100,00	133,33				
PO w Radomiu	100,00	101,42	100,00	120,63	100,00	113,82	100,00	91,67	100,00	115,79	100,00	325,00				
PO w Siedlcach	100,00	113,77	100,00	117,07	100,00	146,67	100,00	45,45	100,00	50,00	100,00	-				
PO w Zamościu	100,00	94,53	100,00	100,00	100,00	70,83	100,00	125,00	100,00	120,00	100,00	33,33				
Apel. Łódź	100,00	98,46	100,00	108,19	100,00	116,45	100,00	83,84	100,00	98,08	100,00	88,24				
PA w Łodzi	100,00	121,05	100,00	-	100,00	300,00	100,00	600,00	100,00	80,00	100,00	100,00				
PO w Łodzi	100,00	94,98	100,00	101,90	100,00	104,87	100,00	86,67	100,00	96,43	100,00	113,33				
PO w Ostrowie Wielkopolskim	100,00	106,95	100,00	145,37	100,00	127,03	100,00	60,00	100,00	125,00	100,00	50,00				
PO w Piotrkowie Trybunalskim	100,00	97,96	100,00	106,11	100,00	148,28	100,00	70,00	100,00	233,33	100,00	20,00				
PO w Sieradzu	100,00	104,16	100,00	116,09	100,00	182,35	100,00	75,00	100,00	37,50	100,00	-				
Apel. Poznań	100,00	104,72	100,00	119,50	100,00	123,46	100,00	101,65	100,00	157,50	100,00	88,24				

TABL. 2.1.2.(3) Ewidencja spraw niezalatwionych (pozostałości) od dnia pierwszego wpływu sprawy do prokuratury

Obszary Prokuratur Apelacyjnych	Ogółem pozostałości		W tym od pierwszego wpływu													
			pow. 3 do 6 mies.			pow. 6 mies. do roku			pow. roku do 2 lat			pow. 2 do 5 lat			pow. 5 lat	
	2012	2013	2012	2013	2012	2013	2012	2013	2012	2013	2012	2013	2012	2013	2012	2013
0	1	2	3	4	5	6	7	8	9	10	11	12				
PA w Poznaniu	100,00	91,67	100,00	50,00	100,00	71,43	100,00	120,00	100,00	100,00	100,00	-				
PO w Poznaniu	100,00	104,41	100,00	116,94	100,00	116,06	100,00	98,89	100,00	166,67	100,00	60,00				
PO w Koninie	100,00	102,25	100,00	104,55	100,00	108,33	100,00	28,57	100,00	50,00	100,00	-				
PO w Zielonej Górze	100,00	106,71	100,00	135,68	100,00	166,07	100,00	136,84	100,00	250,00	100,00	200,00				
Apel. Rzeszów	100,00	98,64	100,00	98,93	100,00	113,64	100,00	127,91	100,00	134,48	100,00	142,86				
PA w Rzeszowie	100,00	95,83	100,00	-	100,00	57,14	100,00	266,67	100,00	114,29	100,00	-				
PO w Rzeszowie	100,00	95,67	100,00	85,63	100,00	90,74	100,00	91,67	100,00	100,00	100,00	300,00				
PO w Krośnie	100,00	93,83	100,00	78,46	100,00	183,33	100,00	300,00	100,00	175,00	100,00	150,00				
PO w Przemyślu	100,00	102,88	100,00	87,30	100,00	105,00	100,00	75,00	100,00	150,00	100,00	-				
PO w Tambrzegu	100,00	105,31	100,00	165,22	100,00	170,59	100,00	144,44	100,00	300,00	100,00	100,00				
Apel. Szczecin	100,00	98,99	100,00	101,10	100,00	102,17	100,00	82,95	100,00	94,12	100,00	66,67				
PA w Szczecinie	100,00	80,95	100,00	33,33	100,00	250,00	100,00	71,43	100,00	71,43	100,00	100,00				
PO w Szczecinie	100,00	94,14	100,00	101,60	100,00	82,64	100,00	78,95	100,00	108,33	100,00	75,00				
PO w Gorzowie Wielkopolskim	100,00	107,36	100,00	102,50	100,00	96,88	100,00	77,78	100,00	133,33	100,00	-				
PO w Koszalinie	100,00	104,61	100,00	100,44	100,00	132,00	100,00	96,00	100,00	66,67	100,00	-				
Apel. Wrocław	100,00	87,58	100,00	81,70	100,00	77,95	100,00	109,49	100,00	68,97	100,00	55,26				
PA we Wrocławiu	100,00	100,00	100,00	100,00	100,00	125,00	100,00	100,00	100,00	116,67	100,00	100,00				
PO we Wrocławiu	100,00	79,71	100,00	80,54	100,00	80,46	100,00	110,29	100,00	56,52	100,00	37,50				
PO w Jeleniej Górze	100,00	96,85	100,00	103,70	100,00	100,00	100,00	83,33	100,00	100,00	100,00	-				
PO w Legnicy	100,00	96,80	100,00	76,38	100,00	107,41	100,00	140,00	100,00	66,67	100,00	300,00				
PO w Opolu	100,00	83,41	100,00	80,78	100,00	64,22	100,00	109,38	100,00	75,00	100,00	50,00				
PO w Świdnicy	100,00	98,94	100,00	87,05	100,00	75,00	100,00	109,09	100,00	81,82	100,00	28,57				

TABL. 2.1.3.(1) Ewidencja spraw niezatwierdzonych (pozostałości) wg okresu procesowego - § 257 rozporządzenia Ministra Sprawiedliwości z dnia 24 marca 2010 r.

Obszary Prokuratur Apelacyjnych	Ogółem		W tym według okresu procesowego														
	pozostałości		pow. 3 do 6 mies.			pow. 6 mies. do roku			pow. roku do 2 lat			pow. 2 do 5 lat			pow. 5 lat		
	2012	2013	2012	2013	2012	2013	2012	2013	2012	2013	2012	2013	2012	2013	2012	2013	
0	1	2	3	4	5	6	7	8	9	10	11	12					
OGÓLEM w tym:	91 007	88 052	10 521	11 940	3 022	3 464	655	787	358	389	78	85					
prokuratury apelacyjne	306	301	25	24	61	53	68	71	80	85	46	48					
Apel. Warszawa	10 576	11 612	1 825	2 128	744	730	86	89	31	38	17	16					
PA w Warszawie	41	48	4	7	3	7	10	8	9	11	11	12					
PO w Warszawie	5 461	6 516	1 063	1 264	451	507	41	47	11	13	2	3					
PO w Warszawa-Praga	2 821	2 803	510	591	203	153	19	14	6	9	0	1					
PO w Ostrołęce	753	729	97	94	44	18	4	10	0	1	0	0					
PO w Płocku	1 500	1 516	151	172	43	45	12	10	5	4	4	0					
Apel. Białystok	4 015	4 385	261	319	85	106	48	50	23	33	6	6					
PA w Białymstoku	24	25	1	1	4	3	6	6	10	9	2	4					
PO w Białymstoku	1 192	1 350	116	130	38	50	23	20	10	16	4	2					
PO w Łomży	469	448	17	8	5	3	3	4	1	2	0	0					
PO w Olsztynie	1 926	2 147	118	170	29	45	13	17	2	6	0	0					
PO w Suwałkach	404	415	9	10	9	5	3	3	0	0	0	0					
Apel. Gdańsk	16 325	13 390	1 655	2 184	460	696	64	100	41	45	4	2					
PA w Gdańsku	30	23	4	4	9	5	5	6	5	5	4	1					
PO w Gdańsku	9 608	6 787	1 114	1 473	278	454	28	39	16	20	0	0					
PO w Bydgoszczy	2 040	2 087	176	224	45	71	11	18	17	16	0	1					
PO w Elblągu	1 246	1 271	160	196	67	55	5	10	2	2	0	0					
PO w Słupsku	1 503	1 156	98	115	21	33	10	8	0	1	0	0					
PO w Toruniu	1 033	1 042	34	43	15	34	1	10	1	0	0	0					
PO we Włocławku	865	1 024	69	129	25	44	4	9	0	1	0	0					
Apel. Katowice	10 204	10 490	1 369	1 534	303	369	78	106	60	73	9	7					
PA w Katowicach	36	38	1	3	5	6	8	7	16	14	4	4					

TABL. 2.1.3.(1) Ewidencja spraw niezalatwionych (pozostałości) wg okresu procesowego - § 257 rozporządzenia Ministra Sprawiedliwości z dnia 24 marca 2010 r.

Obszary Prokuratur Apelacyjnych	Ogółem pozostałości		W tym według okresu procesowego													
	pozostałości		pow. 3 do 6 mies.			pow. 6 mies. do roku			pow. roku do 2 lat			pow. 2 do 5 lat			pow. 5 lat	
	2012	2013	2012	2013	2012	2013	2012	2013	2012	2013	2012	2013	2012	2013	2012	2013
0	1	2	3	4	5	6	7	8	9	10	11	12				
PO w Katowicach	4 641	4 478	620	616	169	194	48	41	20	31	3	0				
PO w Bielsku-Białej	1 146	1 161	216	219	49	51	6	19	2	6	1	1				
PO w Częstochowie	1 599	1 859	243	314	38	71	9	21	7	12	1	1				
PO w Gliwicach	2 782	2 954	289	382	42	47	7	18	15	10	0	1				
Apel. Kraków	8 456	8 203	1 191	1 404	280	311	44	67	38	16	8	12				
PA w Krakowie	25	24	3	3	3	4	1	6	9	2	7	8				
PO w Krakowie	4 228	4 054	709	821	173	190	29	40	15	8	1	1				
PO w Kielcach	2 390	2 182	267	299	62	62	6	9	11	5	0	3				
PO w Nowym Sączu	1 078	1 173	146	204	25	39	5	8	3	0	0	0				
PO w Tarnowie	735	770	66	77	17	16	3	4	0	1	0	0				
Apel. Lublin	8 069	7 701	1 074	1 079	311	346	81	96	27	44	6	8				
PA w Lublinie	38	34	1	1	15	4	11	9	5	16	4	3				
PO w Lublinie	4 410	3 964	503	491	145	160	43	53	7	12	0	1				
PO w Radomiu	1 834	1 860	363	387	100	117	19	22	9	9	1	3				
PO w Siedlcach	799	909	77	84	30	36	7	3	2	3	0	0				
PO w Zamościu	988	934	130	116	21	29	1	9	4	4	1	1				
Apel. Łódź	6 697	6 594	957	1 037	203	232	51	47	30	32	9	14				
PA w Łodzi	19	23	0	0	2	5	2	5	7	3	6	8				
PO w Łodzi	3 801	3 610	695	692	156	173	24	30	18	18	2	4				
PO w Ostrowie Wielkopolskim	1 007	1 077	94	126	18	21	11	7	3	7	0	1				
PO w Piotrkowie Trybunalskim	1 028	1 007	107	134	18	19	10	3	0	3	1	0				
PO w Sieradzu	842	877	61	85	9	14	4	2	2	1	0	1				
Apel. Poznań	7 142	7 479	803	971	195	268	53	67	14	19	0	2				

TABL. 2.1.3.(1) Ewidencja spraw niezalatwionych (pozostałości) wg okresu procesowego - § 257 rozporządzenia Ministra Sprawiedliwości z dnia 24 marca 2010 r.

Obszary Prokuratur Apelacyjnych	Ogółem		W tym według okresu procesowego														
	pozostałości		pow. 3 do 6 mies.			pow. 6 mies. do roku			pow. roku do 2 lat			pow. 2 do 5 lat			pow. 5 lat		
	2012	2013	2012	2013	2012	2013	2012	2013	2012	2013	2012	2013	2012	2013	2012	2013	
0	1	2	3	4	5	6	7	8	9	10	11	12					
PA w Poznaniu	24	22	3	3	7	5	7	5	4	6	0	1					
PO w Poznaniu	4 825	5 038	609	708	149	179	34	44	7	11	0	1					
PO w Koninie	623	637	40	39	4	10	6	1	1	0	0	0					
PO w Zielonej Górze	1 670	1 782	151	221	35	74	6	17	2	2	0	0					
Apel. Rzeszów	3 314	3 269	295	317	74	91	25	37	13	24	2	2					
PA w Rzeszowie	24	23	3	1	7	4	7	7	2	8	1	0					
PO w Rzeszowie	1 270	1 215	128	121	26	41	6	11	5	4	0	1					
PO w Krośnie	713	669	52	48	8	11	4	5	3	4	1	1					
PO w Przemyślu	591	608	53	36	20	16	2	5	2	3	0	0					
PO w Tamobrzeżu	716	754	59	111	13	19	6	9	1	5	0	0					
Apel. Szczecin	6 428	6 363	294	319	113	131	39	38	21	21	0	1					
PA w Szczecinie	21	17	3	1	3	5	7	6	7	5	0	0					
PO w Szczecinie	3 687	3 471	76	68	40	40	14	15	11	11	0	1					
PO w Gorzowie Wielkopolskim	1 073	1 152	60	76	16	24	13	9	2	4	0	0					
PO w Koszalinie	1 647	1 723	155	174	54	62	5	8	1	1	0	0					
Apel. Wrocław	9 781	8 566	797	648	254	184	86	90	60	44	17	15					
PA we Wrocławiu	24	24	2	0	3	5	4	6	6	6	7	7					
PO we Wrocławiu	3 671	2 926	307	267	108	67	47	42	27	20	4	4					
PO w Jeleniej Górze	1 049	1 016	28	35	10	9	4	6	1	0	0	0					
PO w Legnicy	1 125	1 089	54	40	14	25	3	4	3	2	0	0					
PO w Opolu	2 315	1 931	277	211	85	45	16	20	17	10	4	2					
PO w Świdnicy	1 597	1 580	129	95	34	33	12	12	6	6	2	2					

TABL. 2.1.3.(2) Ewidencja spraw niezalatwionych (pozostalosci) wg okresu procesowego - § 257 rozporządzenia Ministra Sprawiedliwości z dnia 24 marca 2010 r.

Obszary Prokuratur Apelacyjnych	Ogółem pozostalosci		W tym według okresu procesowego											
	pow. 3 do 6 mies.		pow. 6 mies. do roku			pow. roku do 2 lat			pow. 2 do 5 lat			pow. 5 lat		
	2012	2013	2012	2013	2012	2013	2012	2013	2012	2013	2012	2013	2012	2013
0	1	2	3	4	5	6	7	8	9	10	11	12		
OGÓLEM w tym:	100,00	100,00	11,56	13,56	3,32	3,93	0,72	0,89	0,39	0,44	0,09	0,10		
prokuratury apelacyjne	100,00	100,00	8,17	7,97	19,93	17,61	22,22	23,59	26,14	28,24	15,03	15,95		
Apel. Warszawa	100,00	100,00	17,26	18,33	7,03	6,29	0,81	0,77	0,29	0,33	0,16	0,14		
PA w Warszawie	100,00	100,00	9,76	14,58	7,32	14,58	24,39	16,67	21,95	22,92	26,83	25,00		
PO w Warszawie	100,00	100,00	19,47	19,40	8,26	7,78	0,75	0,72	0,20	0,20	0,04	0,05		
PO w Warszawa-Praga	100,00	100,00	18,08	21,08	7,20	5,46	0,67	0,50	0,21	0,32	0,00	0,04		
PO w Ostrołęce	100,00	100,00	12,88	12,89	5,84	2,47	0,53	1,37	0,00	0,14	0,00	0,00		
PO w Płocku	100,00	100,00	10,07	11,35	2,87	2,97	0,80	0,66	0,33	0,26	0,27	0,00		
Apel. Białystok	100,00	100,00	6,50	7,27	2,12	2,42	1,20	1,14	0,57	0,75	0,15	0,14		
PA w Białymstoku	100,00	100,00	4,17	4,00	16,67	12,00	25,00	24,00	41,67	36,00	8,33	16,00		
PO w Białymstoku	100,00	100,00	9,73	9,63	3,19	3,70	1,93	1,48	0,84	1,19	0,34	0,15		
PO w Łomży	100,00	100,00	3,62	1,79	1,07	0,67	0,64	0,89	0,21	0,45	0,00	0,00		
PO w Olsztynie	100,00	100,00	6,13	7,92	1,51	2,10	0,67	0,79	0,10	0,28	0,00	0,00		
PO w Suwałkach	100,00	100,00	2,23	2,41	2,23	1,20	0,74	0,72	0,00	0,00	0,00	0,00		
Apel. Gdańsk	100,00	100,00	10,14	16,31	2,82	5,20	0,39	0,75	0,25	0,34	0,02	0,01		
PA w Gdańsku	100,00	100,00	13,33	17,39	30,00	21,74	16,67	26,09	16,67	21,74	13,33	4,35		
PO w Gdańsku	100,00	100,00	11,59	21,70	2,89	6,69	0,29	0,57	0,17	0,29	0,00	0,00		
PO w Bydgoszczy	100,00	100,00	8,63	10,73	2,21	3,40	0,54	0,86	0,83	0,77	0,00	0,05		
PO w Elblągu	100,00	100,00	12,84	15,42	5,38	4,33	0,40	0,79	0,16	0,16	0,00	0,00		
PO w Słupsku	100,00	100,00	6,52	9,95	1,40	2,85	0,67	0,69	0,00	0,09	0,00	0,00		
PO w Toruniu	100,00	100,00	3,29	4,13	1,45	3,26	0,10	0,96	0,10	0,00	0,00	0,00		
PO we Włocławku	100,00	100,00	7,98	12,60	2,89	4,30	0,46	0,88	0,00	0,10	0,00	0,00		
Apel. Katowice	100,00	100,00	13,42	14,62	2,97	3,52	0,76	1,01	0,59	0,70	0,09	0,07		
PA w Katowicach	100,00	100,00	2,78	7,89	13,89	15,79	22,22	18,42	44,44	36,84	11,11	10,53		

TABL. 2.1.3.(2) Ewidencja spraw niezalatwionych (pozostałości) wg okresu procesowego - § 257 rozporządzenia Ministra Sprawiedliwości z dnia 24 marca 2010 r.

Obszary Prokuratur Apelacyjnych	Ogółem pozostałości		W tym według okresu procesowego											
	pow. 3 do 6 mies.		pow. 6 mies. do roku		pow. roku do 2 lat		pow. 2 do 5 lat		pow. 5 lat					
	2012	2013	2012	2013	2012	2013	2012	2013	2012	2013	2012	2013		
0	1	2	3	4	5	6	7	8	9	10	11	12		
PO w Katowicach	100,00	100,00	13,36	13,76	3,64	4,33	1,03	0,92	0,43	0,69	0,06	0,00		
PO w Bielsku-Białej	100,00	100,00	18,85	18,86	4,28	4,39	0,52	1,64	0,17	0,52	0,09	0,09		
PO w Częstochowie	100,00	100,00	15,20	16,89	2,38	3,82	0,56	1,13	0,44	0,65	0,06	0,05		
PO w Gliwicach	100,00	100,00	10,39	12,93	1,51	1,59	0,25	0,61	0,54	0,34	0,00	0,03		
Apel. Kraków	100,00	100,00	14,08	17,12	3,31	3,79	0,52	0,82	0,45	0,20	0,09	0,15		
PA w Krakowie	100,00	100,00	12,00	12,50	12,00	16,67	4,00	25,00	36,00	8,33	28,00	33,33		
PO w Krakowie	100,00	100,00	16,77	20,25	4,09	4,69	0,69	0,99	0,35	0,20	0,02	0,02		
PO w Kielcach	100,00	100,00	11,17	13,70	2,59	2,84	0,25	0,41	0,46	0,23	0,00	0,14		
PO w Nowym Sączu	100,00	100,00	13,54	17,39	2,32	3,32	0,46	0,68	0,28	0,00	0,00	0,00		
PO w Tarnowie	100,00	100,00	8,98	10,00	2,31	2,08	0,41	0,52	0,00	0,13	0,00	0,00		
Apel. Lublin	100,00	100,00	13,31	14,01	3,85	4,49	1,00	1,25	0,33	0,57	0,07	0,10		
PA w Lublinie	100,00	100,00	2,63	2,94	39,47	11,76	28,95	26,47	13,16	47,06	10,53	8,82		
PO w Lublinie	100,00	100,00	11,41	12,39	3,29	4,04	0,98	1,34	0,16	0,30	0,00	0,03		
PO w Radomiu	100,00	100,00	19,79	20,81	5,45	6,29	1,04	1,18	0,49	0,48	0,05	0,16		
PO w Siedlcach	100,00	100,00	9,64	9,24	3,75	3,96	0,88	0,33	0,25	0,33	0,00	0,00		
PO w Zamościu	100,00	100,00	13,16	12,42	2,13	3,10	0,10	0,96	0,40	0,43	0,10	0,11		
Apel. Łódź	100,00	100,00	14,29	15,73	3,03	3,52	0,76	0,71	0,45	0,49	0,13	0,21		
PA w Łodzi	100,00	100,00	0,00	0,00	10,53	21,74	10,53	21,74	36,84	13,04	31,58	34,78		
PO w Łodzi	100,00	100,00	18,28	19,17	4,10	4,79	0,63	0,83	0,47	0,50	0,05	0,11		
PO w Ostrowie Wielkopolskim	100,00	100,00	9,33	11,70	1,79	1,95	1,09	0,65	0,30	0,65	0,00	0,09		
PO w Piotrkowie Trybunalskim	100,00	100,00	10,41	13,31	1,75	1,89	0,97	0,30	0,00	0,30	0,10	0,00		
PO w Sieradzu	100,00	100,00	7,24	9,69	1,07	1,60	0,48	0,23	0,24	0,11	0,00	0,11		
Apel. Poznań	100,00	100,00	11,24	12,98	2,73	3,58	0,74	0,90	0,20	0,25	0,00	0,03		

TABL. 2.1.3.(2) Ewidencja spraw niezalatwionych (pozostalosci) wg okresu procesowego - § 257 rozporządzenia Ministra Sprawiedliwości z dnia 24 marca 2010 r.

Obszary Prokuratur Apelacyjnych	Ogółem		W tym według okresu procesowego													
	pozostalosci		pow. 3 do 6 mies.			pow. 6 mies. do roku			pow. roku do 2 lat			pow. 2 do 5 lat			pow. 5 lat	
	2012	2013	2012	2013	2012	2013	2012	2013	2012	2013	2012	2013	2012	2013	2012	2013
0	1	2	3	4	5	6	7	8	9	10	11	12				
PA w Poznaniu	100,00	100,00	12,50	13,64	29,17	22,73	29,17	22,73	16,67	27,27	0,00	4,55				
PO w Poznaniu	100,00	100,00	12,62	14,05	3,09	3,55	0,70	0,87	0,15	0,22	0,00	0,02				
PO w Koninie	100,00	100,00	6,42	6,12	0,64	1,57	0,96	0,16	0,16	0,00	0,00	0,00				
PO w Zielonej Górze	100,00	100,00	9,04	12,40	2,10	4,15	0,36	0,95	0,12	0,11	0,00	0,00				
Apel. Rzeszów	100,00	100,00	8,90	9,70	2,23	2,78	0,75	1,13	0,39	0,73	0,06	0,06				
PA w Rzeszowie	100,00	100,00	12,50	4,35	29,17	17,39	29,17	30,43	8,33	34,78	4,17	0,00				
PO w Rzeszowie	100,00	100,00	10,08	9,96	2,05	3,37	0,47	0,91	0,39	0,33	0,00	0,08				
PO w Krośnie	100,00	100,00	7,29	7,17	1,12	1,64	0,56	0,75	0,42	0,60	0,14	0,15				
PO w Przemyślu	100,00	100,00	8,97	5,92	3,38	2,63	0,34	0,82	0,34	0,49	0,00	0,00				
PO w Tarnobrzegu	100,00	100,00	8,24	14,72	1,82	2,52	0,84	1,19	0,14	0,66	0,00	0,00				
Apel. Szczecin	100,00	100,00	4,57	5,01	1,76	2,06	0,61	0,60	0,33	0,33	0,00	0,02				
PA w Szczecinie	100,00	100,00	14,29	5,88	14,29	29,41	33,33	35,29	33,33	29,41	0,00	0,00				
PO w Szczecinie	100,00	100,00	2,06	1,96	1,08	1,15	0,38	0,43	0,30	0,32	0,00	0,03				
PO w Gorzowie Wielkopolskim	100,00	100,00	5,59	6,60	1,49	2,08	1,21	0,78	0,19	0,35	0,00	0,00				
PO w Koszalinie	100,00	100,00	9,41	10,10	3,28	3,60	0,30	0,46	0,06	0,06	0,00	0,00				
Apel. Wrocław	100,00	100,00	8,15	7,56	2,60	2,15	0,88	1,05	0,61	0,51	0,17	0,18				
PA we Wrocławiu	100,00	100,00	8,33	0,00	12,50	20,83	16,67	25,00	25,00	25,00	29,17	29,17				
PO we Wrocławiu	100,00	100,00	8,36	9,13	2,94	2,29	1,28	1,44	0,74	0,68	0,11	0,14				
PO w Jeleniej Górze	100,00	100,00	2,67	3,44	0,95	0,89	0,38	0,59	0,10	0,00	0,00	0,00				
PO w Legnicy	100,00	100,00	4,80	3,67	1,24	2,30	0,27	0,37	0,27	0,18	0,00	0,00				
PO w Opolu	100,00	100,00	11,97	10,93	3,67	2,33	0,69	1,04	0,73	0,52	0,17	0,10				
PO w Świdnicy	100,00	100,00	8,08	6,01	2,13	2,09	0,75	0,76	0,38	0,38	0,13	0,13				

TABL. 2.1.3.(3) Ewidencja spraw niezalatwionych (pozostalosci) wg okresu procesowego - § 257 rozporządzenia Ministra Sprawiedliwości z dnia 24 marca 2010 r.

Obszary Prokuratur Apelacyjnych	Ogółem pozostalosci		W tym według okresu procesowego																
	2012	2013	pow. 3 do 6 mies.			pow. 6 mies. do roku			pow. roku do 2 lat			pow. 2 do 5 lat			pow. 5 lat				
	1	2	3	4	5	6	7	8	9	10	11	12	13	14	15	16	17		
0																			
OGÓLEM w tym:	100,00	96,75	100,00	113,49	100,00	114,63	100,00	120,15	100,00	108,66	100,00	108,97	100,00	100,00	100,00	100,00	100,00	100,00	
prokuratury apelacyjne	100,00	98,37	100,00	96,00	100,00	86,89	100,00	104,41	100,00	106,25	100,00	104,35	100,00	100,00	100,00	100,00	100,00	100,00	100,00
Apel. Warszawa	100,00	109,80	100,00	116,60	100,00	98,12	100,00	103,49	100,00	122,58	100,00	94,12	100,00	100,00	100,00	100,00	100,00	100,00	100,00
PA w Warszawie	100,00	117,07	100,00	175,00	100,00	233,33	100,00	80,00	100,00	122,22	100,00	109,09	100,00	100,00	100,00	100,00	100,00	100,00	100,00
PO w Warszawie	100,00	119,32	100,00	118,91	100,00	112,42	100,00	114,63	100,00	118,18	100,00	150,00	100,00	100,00	100,00	100,00	100,00	100,00	100,00
PO w Warszawa-Praga	100,00	99,36	100,00	115,88	100,00	75,37	100,00	73,68	100,00	150,00	100,00	-	100,00	100,00	100,00	100,00	100,00	100,00	100,00
PO w Ostrołęce	100,00	96,81	100,00	96,91	100,00	40,91	100,00	250,00	100,00	-	100,00	-	100,00	100,00	100,00	100,00	100,00	100,00	100,00
PO w Plocku	100,00	101,07	100,00	113,91	100,00	104,65	100,00	83,33	100,00	80,00	100,00	-	100,00	100,00	100,00	100,00	100,00	100,00	100,00
Apel. Białystok	100,00	109,22	100,00	122,22	100,00	124,71	100,00	104,17	100,00	143,48	100,00	100,00	100,00	100,00	100,00	100,00	100,00	100,00	100,00
PA w Białymstoku	100,00	104,17	100,00	100,00	100,00	75,00	100,00	100,00	100,00	90,00	100,00	200,00	100,00	100,00	100,00	100,00	100,00	100,00	100,00
PO w Białymstoku	100,00	113,26	100,00	112,07	100,00	131,58	100,00	86,96	100,00	160,00	100,00	50,00	100,00	100,00	100,00	100,00	100,00	100,00	100,00
PO w Łomży	100,00	95,52	100,00	47,06	100,00	60,00	100,00	133,33	100,00	200,00	100,00	-	100,00	100,00	100,00	100,00	100,00	100,00	100,00
PO w Olsztynie	100,00	111,47	100,00	144,07	100,00	155,17	100,00	130,77	100,00	300,00	100,00	-	100,00	100,00	100,00	100,00	100,00	100,00	100,00
PO w Suwałkach	100,00	102,72	100,00	111,11	100,00	55,56	100,00	100,00	100,00	-	100,00	-	100,00	100,00	100,00	100,00	100,00	100,00	100,00
Apel. Gdańsk	100,00	82,02	100,00	131,96	100,00	151,30	100,00	156,25	100,00	109,76	100,00	50,00	100,00	100,00	100,00	100,00	100,00	100,00	100,00
PA w Gdańsku	100,00	76,67	100,00	100,00	100,00	55,56	100,00	120,00	100,00	100,00	100,00	25,00	100,00	100,00	100,00	100,00	100,00	100,00	100,00
PO w Gdańsku	100,00	70,64	100,00	132,23	100,00	163,31	100,00	139,29	100,00	125,00	100,00	-	100,00	100,00	100,00	100,00	100,00	100,00	100,00
PO w Bydgoszczy	100,00	102,30	100,00	127,27	100,00	157,78	100,00	163,64	100,00	94,12	100,00	-	100,00	100,00	100,00	100,00	100,00	100,00	100,00
PO w Elblągu	100,00	102,01	100,00	122,50	100,00	82,09	100,00	200,00	100,00	100,00	100,00	-	100,00	100,00	100,00	100,00	100,00	100,00	100,00
PO w Słupsku	100,00	76,91	100,00	117,35	100,00	157,14	100,00	80,00	100,00	-	100,00	-	100,00	100,00	100,00	100,00	100,00	100,00	100,00
PO w Toruniu	100,00	100,87	100,00	126,47	100,00	226,67	100,00	1 000,00	100,00	-	100,00	-	100,00	100,00	100,00	100,00	100,00	100,00	100,00
PO we Włocławku	100,00	118,38	100,00	186,96	100,00	176,00	100,00	225,00	100,00	-	100,00	-	100,00	100,00	100,00	100,00	100,00	100,00	100,00
Apel. Katowice	100,00	102,80	100,00	112,05	100,00	121,78	100,00	135,90	100,00	121,67	100,00	77,78	100,00	100,00	100,00	100,00	100,00	100,00	100,00
PA w Katowicach	100,00	105,56	100,00	300,00	100,00	120,00	100,00	87,50	100,00	87,50	100,00	100,00	100,00	100,00	100,00	100,00	100,00	100,00	100,00

wskazniki dynamiki 2012 = 100

TABL. 2.1.3.(3) Ewidencja spraw niezalatwionych (pozostalosci) wg okresu procesowego - § 257 rozporządzenia Ministra Sprawiedliwości z dnia 24 marca 2010 r.

Obszary Prokuratur Apelacyjnych	Ogółem pozostalosci		W tym według okresu procesowego													
	2012	2013	pow. 3 do 6 mies.			pow. 6 mies. do roku			pow. roku do 2 lat			pow. 2 do 5 lat			pow. 5 lat	
	1	2	3	4	5	6	7	8	9	10	11	12	13	14	15	16
0	100,00	96,49	100,00	99,35	100,00	114,79	100,00	85,42	100,00	155,00	100,00	-	100,00	100,00	100,00	100,00
PO w Katowicach	100,00	101,31	100,00	101,39	100,00	104,08	100,00	316,67	100,00	300,00	100,00	100,00	100,00	100,00	100,00	100,00
PO w Bielsku-Białej	100,00	116,26	100,00	129,22	100,00	186,84	100,00	233,33	100,00	171,43	100,00	100,00	100,00	100,00	100,00	100,00
PO w Częstochowie	100,00	106,18	100,00	132,18	100,00	111,90	100,00	257,14	100,00	66,67	100,00	100,00	100,00	100,00	100,00	100,00
Apel. Kraków	100,00	97,01	100,00	117,88	100,00	111,07	100,00	152,27	100,00	42,11	100,00	100,00	100,00	100,00	100,00	150,00
PA w Krakowie	100,00	96,00	100,00	100,00	100,00	133,33	100,00	600,00	100,00	22,22	100,00	100,00	100,00	100,00	100,00	114,29
PO w Krakowie	100,00	95,88	100,00	115,80	100,00	109,83	100,00	137,93	100,00	53,33	100,00	100,00	100,00	100,00	100,00	100,00
PO w Kielcach	100,00	91,30	100,00	111,99	100,00	100,00	100,00	150,00	100,00	45,45	100,00	100,00	100,00	100,00	100,00	-
PO w Nowym Sączu	100,00	108,81	100,00	139,73	100,00	156,00	100,00	160,00	100,00	-	100,00	100,00	100,00	100,00	100,00	-
PO w Tamowie	100,00	104,76	100,00	116,67	100,00	94,12	100,00	133,33	100,00	-	100,00	100,00	100,00	100,00	100,00	-
Apel. Lublin	100,00	95,44	100,00	100,47	100,00	111,25	100,00	118,52	100,00	162,96	100,00	100,00	100,00	100,00	100,00	133,33
PA w Lublinie	100,00	89,47	100,00	100,00	100,00	26,67	100,00	81,82	100,00	320,00	100,00	100,00	100,00	100,00	100,00	75,00
PO w Lublinie	100,00	89,89	100,00	97,61	100,00	110,34	100,00	123,26	100,00	171,43	100,00	100,00	100,00	100,00	100,00	-
PO w Radomiu	100,00	101,42	100,00	106,61	100,00	117,00	100,00	115,79	100,00	100,00	100,00	100,00	100,00	100,00	100,00	300,00
PO w Siedlcach	100,00	113,77	100,00	109,09	100,00	120,00	100,00	42,86	100,00	150,00	100,00	100,00	100,00	100,00	100,00	-
PO w Zamościu	100,00	94,53	100,00	89,23	100,00	138,10	100,00	900,00	100,00	100,00	100,00	100,00	100,00	100,00	100,00	100,00
Apel. Łódź	100,00	98,46	100,00	108,36	100,00	114,29	100,00	92,16	100,00	106,67	100,00	100,00	100,00	100,00	100,00	155,56
PA w Łodzi	100,00	121,05	100,00	-	100,00	250,00	100,00	250,00	100,00	42,86	100,00	100,00	100,00	100,00	100,00	133,33
PO w Łodzi	100,00	94,98	100,00	99,57	100,00	110,90	100,00	125,00	100,00	100,00	100,00	100,00	100,00	100,00	100,00	200,00
PO w Ostrowie Wielkopolskim	100,00	106,95	100,00	134,04	100,00	116,67	100,00	63,64	100,00	233,33	100,00	100,00	100,00	100,00	100,00	-
PO w Piotrkowie Trybunalskim	100,00	97,96	100,00	125,23	100,00	105,56	100,00	30,00	100,00	-	100,00	100,00	100,00	100,00	100,00	-
PO w Sieradzu	100,00	104,16	100,00	139,34	100,00	155,56	100,00	50,00	100,00	50,00	100,00	100,00	100,00	100,00	100,00	-
Apel. Poznań	100,00	104,72	100,00	120,92	100,00	137,44	100,00	126,42	100,00	135,71	100,00	100,00	100,00	100,00	100,00	-

wskazniki dynamiki 2012 = 100

TABL. 2.1.3.(3) Ewidencja spraw niezalatwionych (pozostalosci) wg okresu procesowego - § 257 rozporządzenia Ministra Sprawiedliwości z dnia 24 marca 2010 r.

Obszary Prokuratur Apelacyjnych	Ogółem pozostalosci		W tym według okresu procesowego													
	2012	2013	pow. 3 do 6 mies.			pow. 6 mies. do roku			pow. roku do 2 lat			pow. 2 do 5 lat			pow. 5 lat	
	1	2	3	4	5	6	7	8	9	10	11	12	13	14	15	
0																
PA w Poznaniu	100,00	91,67	100,00	100,00	100,00	71,43	100,00	71,43	100,00	150,00	100,00	-				
PO w Poznaniu	100,00	104,41	100,00	116,26	100,00	120,13	100,00	129,41	100,00	157,14	100,00	-				
PO w Koninie	100,00	102,25	100,00	97,50	100,00	250,00	100,00	16,67	100,00	-	100,00	-				
PO w Zielonej Górze	100,00	106,71	100,00	146,36	100,00	211,43	100,00	283,33	100,00	100,00	100,00	-				
Apel. Rzeszów	100,00	98,64	100,00	107,46	100,00	122,97	100,00	148,00	100,00	184,62	100,00	100,00	100,00	100,00	100,00	100,00
PA w Rzeszowie	100,00	95,83	100,00	33,33	100,00	57,14	100,00	100,00	100,00	400,00	100,00	-				
PO w Rzeszowie	100,00	95,67	100,00	94,53	100,00	157,69	100,00	183,33	100,00	80,00	100,00	-				
PO w Krośnie	100,00	93,83	100,00	92,31	100,00	137,50	100,00	125,00	100,00	133,33	100,00	-				
PO w Przemyślu	100,00	102,88	100,00	67,92	100,00	80,00	100,00	250,00	100,00	150,00	100,00	-				
PO w Tamobrzesku	100,00	105,31	100,00	188,14	100,00	146,15	100,00	150,00	100,00	500,00	100,00	-				
Apel. Szczecin	100,00	98,99	100,00	108,50	100,00	115,93	100,00	97,44	100,00	100,00	100,00	100,00	100,00	100,00	100,00	100,00
PA w Szczecinie	100,00	80,95	100,00	33,33	100,00	166,67	100,00	85,71	100,00	71,43	100,00	-				
PO w Szczecinie	100,00	94,14	100,00	89,47	100,00	100,00	100,00	107,14	100,00	100,00	100,00	-				
PO w Gorzowie Wielkopolskim	100,00	107,36	100,00	126,67	100,00	150,00	100,00	69,23	100,00	200,00	100,00	-				
PO w Koszalinie	100,00	104,61	100,00	112,26	100,00	114,81	100,00	160,00	100,00	100,00	100,00	-				
Apel. Wrocław	100,00	87,58	100,00	81,30	100,00	72,44	100,00	104,65	100,00	73,33	100,00	100,00	100,00	100,00	100,00	88,24
PA we Wrocławiu	100,00	100,00	100,00	-	100,00	166,67	100,00	150,00	100,00	100,00	100,00	-				
PO we Wrocławiu	100,00	79,71	100,00	86,97	100,00	62,04	100,00	89,36	100,00	74,07	100,00	-				
PO w Jeleniej Górze	100,00	96,85	100,00	125,00	100,00	90,00	100,00	150,00	100,00	-	100,00	-				
PO w Legnicy	100,00	96,80	100,00	74,07	100,00	178,57	100,00	133,33	100,00	66,67	100,00	-				
PO w Opolu	100,00	83,41	100,00	76,17	100,00	52,94	100,00	125,00	100,00	58,82	100,00	-				
PO w Świdnicy	100,00	98,94	100,00	73,64	100,00	97,06	100,00	100,00	100,00	100,00	100,00	-				

TABL. 2.1.4. Obciążenie sprawami prokuratorów w prokuraturach rejonowych

Obszary Prokuratur Apelacyjnych	Wpływ spraw w prokuraturach rejonowych			Liczba prokuratorów i asesorów w prokuraturach rejonowych			Obciążenie prokuratora sprawami		
	2012		2013	2012		2013	2012		2013
	w liczbach bezwzględnych			2012= 100	w liczbach bezwzględnych			w liczbach bezwzględnych	
0	1	2	3	4	5	6	7	8	9
OGÓLEM w tym:	1 144 056	1 124 116	98,26	4 166	4 218	101,25	22,88	22,21	97,05
Apel. Warszawa	139 565	134 891	96,65	489	501	102,45	23,78	22,44	94,34
PO w Warszawie	71 345	67 970	95,27	233	247	106,01	25,52	22,93	89,87
PO w Warszawa-Praga	34 061	33 602	98,65	143	142	99,30	19,85	19,72	99,35
PO w Ostrołęce	13 170	12 514	95,02	43	41	95,35	25,52	25,43	99,65
PO w Płocku	20 989	20 805	99,12	70	71	101,43	24,99	24,42	97,73
Apel. Białystok	58 846	59 407	100,95	222	227	102,25	22,09	21,81	98,73
PO w Białymstoku	17 999	18 331	101,84	72	72	100,00	20,83	21,22	101,84
PO w Łomży	7 860	7 427	94,49	27	27	100,00	24,26	22,92	94,49
PO w Olsztynie	27 140	28 142	103,69	98	102	104,08	23,08	22,99	99,63
PO w Suwałkach	5 847	5 507	94,19	25	26	104,00	19,49	17,65	90,56
Apel. Gdańsk	149 836	143 493	95,77	541	559	103,33	23,08	21,39	92,68
PO w Gdańsku	64 759	61 658	95,21	224	230	102,68	24,09	22,34	92,73
PO w Bydgoszczy	25 957	25 278	97,38	109	111	101,83	19,84	18,98	95,63
PO w Elblągu	14 846	14 234	95,88	50	55	110,00	24,74	21,57	87,16
PO w Słupsku	16 246	15 334	94,39	52	55	105,77	26,04	23,23	89,24
PO w Toruniu	15 678	14 735	93,99	66	65	98,48	19,80	18,89	95,43
PO we Włocławku	12 350	12 254	99,22	40	43	107,50	25,73	23,75	92,30
Apel. Katowice	142 701	139 945	98,07	558	562	100,72	21,31	20,75	97,37
PO w Katowicach	62 771	59 677	95,07	251	258	102,79	20,84	19,28	92,49
PO w Bielsku-Białej	15 372	15 400	100,18	61	58	95,08	21,00	22,13	105,36
PO w Częstochowie	21 802	23 065	105,79	85	84	98,82	21,37	22,88	107,05
PO w Gliwicach	42 756	41 803	97,77	161	162	100,62	22,13	21,50	97,17
Apel. Kraków	117 373	115 700	98,57	457	462	101,09	21,40	20,87	97,51
PO w Krakowie	58 332	58 042	99,50	225	228	101,33	21,60	21,21	98,19
PO w Kielcach	30 933	30 051	97,15	132	131	99,24	19,53	19,12	97,89
PO w Nowym Sączu	16 920	16 357	96,67	61	63	103,28	23,11	21,64	93,60
PO w Tarnowie	11 188	11 250	100,55	39	40	102,56	23,91	23,44	98,04
Apel. Lublin	102 913	98 920	96,12	379	384	101,32	22,63	21,47	94,87
PO w Lublinie	54 255	51 701	95,29	195	199	102,05	23,19	21,65	93,38
PO w Radomiu	20 607	19 904	96,59	87	86	98,85	19,74	19,29	97,71

TABL. 2.1.4. Obciążenie sprawami prokuratorów w prokuraturach rejonowych

Obszary Prokuratur Apelacyjnych	Wpływ spraw w prokuraturach rejonowych			Liczba prokuratorów i asesorów w prokuraturach rejonowych			Obciążenie prokuratora sprawami		
	2012	2013	2012=100	2012	2013	2012=100	2012	2013	2012=100
	w liczbach bezwzględnych			w liczbach bezwzględnych			w liczbach bezwzględnych		
0	1	2	3	4	5	6	7	8	9
PO w Siedlcach	13 958	13 959	100,01	48	47	97,92	24,23	24,75	102,13
PO w Zamościu	14 093	13 356	94,77	49	52	106,12	23,97	21,40	89,30
Apel. Łódź	84 962	83 588	98,38	300	301	100,33	23,60	23,14	98,06
PO w Łodzi	43 152	42 081	97,52	160	164	102,50	22,48	21,38	95,14
PO w Ostrowie Wielkopolskim	14 296	14 674	102,64	50	51	102,00	23,83	23,98	100,63
PO w Piotrkowie Trybunalskim	15 426	15 220	98,66	51	50	98,04	25,21	25,37	100,64
PO w Sieradzu	12 088	11 613	96,07	39	36	92,31	25,83	26,88	104,08
Apel. Poznań	96 249	102 284	106,27	340	337	99,12	23,59	25,29	107,22
PO w Poznaniu	61 857	65 162	105,34	222	216	97,30	23,22	25,14	108,27
PO w Koninie	10 285	9 982	97,05	33	32	96,97	25,97	25,99	100,09
PO w Zielonej Górze	24 107	27 140	112,58	85	89	104,71	23,63	25,41	107,52
Apel. Rzeszów	46 583	46 317	99,43	165	166	100,61	23,53	23,25	98,83
PO w Rzeszowie	17 136	17 369	101,36	56	58	103,57	25,50	24,96	97,86
PO w Krośnie	10 103	10 064	99,61	37	37	100,00	22,75	22,67	99,61
PO w Przemyślu	8 510	8 727	102,55	31	31	100,00	22,88	23,46	102,55
PO w Tarnobrzegu	10 834	10 157	93,75	41	40	97,56	22,02	21,16	96,09
Apel. Szczecin	81 156	77 959	96,06	286	288	100,70	23,65	22,56	95,39
PO w Szczecinie	47 008	44 501	94,67	163	165	101,23	24,03	22,48	93,52
PO w Gorzowie Wielkopolskim	14 424	14 499	100,52	55	56	101,82	21,85	21,58	98,72
PO w Koszalinie	19 724	18 959	96,12	68	67	98,53	24,17	23,58	97,56
Apel. Wrocław	123 872	121 612	98,18	429	431	100,47	24,06	23,51	97,72
PO we Wrocławiu	41 856	39 960	95,47	137	138	100,73	25,46	24,13	94,78
PO w Jeleniej Górze	16 199	15 934	98,36	55	59	107,27	24,54	22,51	91,70
PO w Legnicy	15 974	16 010	100,23	64	61	95,31	20,80	21,87	105,15
PO w Opolu	28 285	28 029	99,09	96	97	101,04	24,55	24,08	98,07
PO w Świdnicy	21 558	21 679	100,56	77	76	98,70	23,33	23,77	101,88

TABL. 2.1.5.(1) Ewidencja spraw karnych. Śledztwa i dochodzenia (repertorium Ds)

Obszary Prokuratur Apelacyjnych	Liczba wszczętych postępowań		Śledztwa				Dochodzenia		
	ogółem	w tym	w tym			ogółem	w tym		
			proszonych przez prokuratora w całości lub innym uprawnionym organom	proszonych przez prokuratora w całości lub innym uprawnionym organom w określonym zakresie albo dokonania poszczególnych czynności	proszonych przez prokuratora Policji lub inny uprawniony organom w podstawie art. 113 § 1 kks		proszonych przez prokuratora lub przejętych przez niego do prowadzenia	proszonych przez Policję i inne uprawnione organy	
1	2	3	4	5	6	7	8	9	
0									
OGÓLEM w tym:	762 620	125 597	11 018	110 850	3 221	508	637 023	5 147	631 876
prokuratury apelacyjne	306	114	10	94	10	0	192	192	0
Apel. Warszawa	93 679	16 374	913	15 014	347	100	77 305	2 250	75 055
PA w Warszawie	20	20	0	19	1	0	0	0	0
PO w Warszawie	46 790	8 710	229	8 229	177	75	38 080	2 126	35 954
PO w Warszawa-Praga	23 173	4 124	129	3 936	49	10	19 049	38	19 011
PO w Ostrołęce	9 204	1 233	240	929	62	2	7 971	20	7 951
PO w Płocku	14 492	2 287	315	1 901	58	13	12 205	66	12 139
Apel. Białystok	33 726	6 297	625	5 415	223	34	27 429	38	27 391
PA w Białymstoku	8	8	2	4	2	0	0	0	0
PO w Białymstoku	9 966	1 749	49	1 662	24	14	8 217	2	8 215
PO w Łomży	4 278	774	121	632	20	1	3 504	6	3 498
PO w Olsztynie	16 061	3 208	350	2 692	149	17	12 853	27	12 826
PO w Suwałkach	3 413	558	103	425	28	2	2 855	3	2 852
Apel. Gdańsk	102 208	16 293	1 079	14 587	582	45	85 915	1 164	84 751
PA w Gdańsku	14	14	1	12	1	0	0	0	0
PO w Gdańsku	44 480	7 298	313	6 818	150	17	37 182	209	36 973
PO w Bydgoszczy	18 579	3 043	79	2 910	29	25	15 536	17	15 519
PO w Elblągu	9 496	1 531	69	1 432	30	0	7 965	5	7 960
PO w Słupsku	10 684	1 435	87	1 073	275	0	9 249	910	8 339
PO w Toruniu	10 036	1 732	436	1 207	86	3	8 304	16	8 288
PO we Włocławku	8 919	1 240	94	1 135	11	0	7 679	7	7 672
Apel. Katowice	89 976	15 983	528	15 164	257	34	73 993	62	73 931
PA w Katowicach	13	13	3	8	2	0	0	0	0

TABL. 2.1.5.(1) Ewidencja spraw karnych. Śledztwa i dochodzenia (repertorium Ds)

Obszary Prokuratur Apelacyjnych	Liczba wszczętych postępowań	Śledztwa					Dochodzenia		
		ogółem	w tym				ogółem	w tym	
			prowadzonych w całości przez prokuratora (śledztw własnych)	powierzonych przez prokuratora w całości Policji lub innym uprawnionym organom	powierzonych przez prokuratora innym uprawnionym organom w określonym zakresie albo dokonania poszczególnych czynności	wszczętych na podstawie art. 113 § 1 kks		wszczętych i prowadzonych przez prokuratora lub przejętych przez niego do prowadzenia	przez Policję i inne uprawnione organy
0		2	3	4	5	6	7	8	9
		w liczbach bezwzględnych							
PO w Katowicach	39 318	7 077	264	6 682	119	12	32 241	24	32 217
PO w Bielsku-Białej	9 396	1 839	28	1 785	11	15	7 557	19	7 538
PO w Częstochowie	13 386	2 352	87	2 250	14	1	11 034	6	11 028
PO w Gliwicach	27 863	4 702	146	4 439	111	6	23 161	13	23 148
Apel. Kraków	75 043	13 377	761	12 330	255	31	61 666	149	61 517
PA w Krakowie	13	13	1	11	1	0	0	0	0
PO w Krakowie	38 103	6 722	199	6 438	72	13	31 381	36	31 345
PO w Kielcach	19 847	3 493	263	3 161	59	10	16 354	52	16 302
PO w Nowym Sączu	9 762	1 840	102	1 682	52	4	7 922	40	7 882
PO w Tamowie	7 318	1 309	196	1 038	71	4	6 009	21	5 988
Apel. Lublin	72 652	10 700	1 338	8 864	397	101	61 952	339	61 613
PA w Lublinie	5	5	0	5	0	0	0	0	0
PO w Lublinie	36 202	5 478	547	4 690	197	44	30 724	231	30 493
PO w Radomiu	16 161	2 282	517	1 676	39	50	13 879	84	13 795
PO w Siedlcach	10 996	1 490	159	1 255	73	3	9 506	11	9 495
PO w Zamościu	9 288	1 445	115	1 238	88	4	7 843	13	7 830
Apel. Łódź	56 230	9 558	512	8 859	173	14	46 672	57	46 615
PA w Łodzi	7	7	2	4	1	0	0	0	0
PO w Łodzi	26 520	5 179	159	4 870	144	6	21 341	35	21 306
PO w Ostrowie Wielkopolskim	11 017	1 444	154	1 281	5	4	9 573	15	9 558
PO w Protrkowie Trybunalskim	10 934	1 820	131	1 668	17	4	9 114	7	9 107
PO w Sieradzu	7 752	1 108	66	1 036	6	0	6 644	0	6 644
Apel. Poznań	74 525	10 238	978	9 037	168	55	64 287	398	63 889

TABL. 2.1.5.(1) Ewidencja spraw karnych. Śledztwa i dochodzenia (repertorium Ds)

Obszary Prokuratur Apelacyjnych	Liczba wszczętych postępowań	Śledztwa						Dochodzenia		
		ogółem	w tym			ogółem	w tym			
			prorowadzonych w całości przez prokuratora (śledztw własnych)	powierzonych przez prokuratora w całości Policji lub innym uprawnionym organom	powierzonych przez prokuratora innym uprawnionym organom w określonym zakresie albo dokonania poszczególnych czynności		wszczętych na podstawie art. 113 § 1 kks	wszczętych i prowadzonych przez prokuratora lub przejętych przez niego do prowadzenia	prorowadzonych przez Policję i inne uprawnione organy	
w liczbach bezwzględnych										
0	1	2	3	4	5	6	7	8	9	
PA w Poznaniu	6	6	1	4	1	0	0	0	0	0
PO w Poznaniu	48 818	6 379	481	5 759	101	38	42 439	356	42 083	
PO w Koninie	7 433	736	47	667	7	15	6 697	3	6 694	
PO w Zielonej Górze	18 268	3 117	449	2 607	59	2	15 151	39	15 112	
Apel. Rzeszów	30 308	4 345	646	3 491	194	14	25 963	311	25 652	
PA w Rzeszowie	197	5	0	5	0	0	192	192	0	
PO w Rzeszowie	11 520	1 794	199	1 534	54	7	9 726	30	9 696	
PO w Krośnie	6 287	876	104	679	89	4	5 411	29	5 382	
PO w Przemyślu	5 827	751	117	612	21	1	5 076	14	5 062	
PO w Tamobrzegu	6 477	919	226	661	30	2	5 558	46	5 512	
Apel. Szczecin	49 185	8 106	2 154	5 652	262	38	41 079	78	41 001	
PA w Szczecinie	12	12	0	12	0	0	0	0	0	
PO w Szczecinie	27 671	4 815	1 828	2 770	195	22	22 856	41	22 815	
PO w Gorzowie Wielkopolskim	9 789	1 701	160	1 481	46	14	8 088	30	8 058	
PO w Koszalinie	11 713	1 578	166	1 389	21	2	10 135	7	10 128	
Apel. Wrocław	85 088	14 326	1 484	12 437	363	42	70 762	301	70 461	
PA we Wrocławiu	11	11	0	10	1	0	0	0	0	
PO we Wrocławiu	28 884	5 537	198	5 068	262	9	23 347	115	23 232	
PO w Jeleniej Górze	10 103	1 572	559	983	29	1	8 531	76	8 455	
PO w Legnicy	10 760	1 752	262	1 476	8	6	9 008	29	8 979	
PO w Opolu	21 614	2 958	197	2 691	53	17	18 656	14	18 642	
PO w Świdnicy	13 716	2 496	268	2 209	10	9	11 220	67	11 153	

TABL. 2.1.5.(2) Ewidencja spraw karnych. Śledztwa i dochodzenia (repertorium Ds)

Obszary Prokuratur Apelacyjnych	Liczba wszczętych postępowań	Śledztwa					Dochodzenia		
		ogółem	w tym				ogółem	w tym	
			prorowadzonych w całości przez prokuratora (śledztw własnych)	powierzonych przez prokuratora w całości Policji lub innym uprawnionym organom	powierzonych przez prokuratora innym uprawnionym organom w określonym zakresie albo dokonania poszczególnych czynności	wszczętych na podstawie art.113 § 1 kks		wszczętych i prowadzonych przez prokuratora lub przejętych przez niego do prowadzenia	prorowadzonych przez Policję i inne uprawnione organy
0	1	2	3	4	5	6	7	8	9
OGÓLEM w tym:	100,00	16,47	8,77	88,26	2,56	0,40	83,53	0,81	99,19
prokuratury apelacyjne	100,00	37,25	8,77	82,46	8,77	0,00	62,75	100,00	0,00
Apel. Warszawa	100,00	17,48	5,58	91,69	2,12	0,61	82,52	2,91	97,09
PA w Warszawie	100,00	100,00	0,00	95,00	5,00	0,00	0,00	0,00	0,00
PO w Warszawie	100,00	18,62	2,63	94,48	2,03	0,86	81,38	5,58	94,42
PO w Warszawa-Praga	100,00	17,80	3,13	95,44	1,19	0,24	82,20	0,20	99,80
PO w Ostrołęce	100,00	13,40	19,46	75,34	5,03	0,16	86,60	0,25	99,75
PO w Plocu	100,00	15,78	13,77	83,12	2,54	0,57	84,22	0,54	99,46
Apel. Białystok	100,00	18,67	9,93	85,99	3,54	0,54	81,33	0,14	99,86
PA w Białymstoku	100,00	100,00	25,00	50,00	25,00	0,00	0,00	0,00	0,00
PO w Białymstoku	100,00	17,55	2,80	95,03	1,37	0,80	82,45	0,02	99,98
PO w Łomży	100,00	18,09	15,63	81,65	2,58	0,13	81,91	0,17	99,83
PO w Olsztynie	100,00	19,97	10,91	83,92	4,64	0,53	80,03	0,21	99,79
PO w Suwałkach	100,00	16,35	18,46	76,16	5,02	0,36	83,65	0,11	99,89
Apel. Gdańsk	100,00	15,94	6,62	89,53	3,57	0,28	84,06	1,35	98,65
PA w Gdańsku	100,00	100,00	7,14	85,71	7,14	0,00	0,00	0,00	0,00
PO w Gdańsku	100,00	16,41	4,29	93,42	2,06	0,23	83,59	0,56	99,44
PO w Bydgoszczy	100,00	16,38	2,60	95,63	0,95	0,82	83,62	0,11	99,89
PO w Elblągu	100,00	16,12	4,51	93,53	1,96	0,00	83,88	0,06	99,94
PO w Słupsku	100,00	13,43	6,06	74,77	19,16	0,00	86,57	9,84	90,16
PO w Toruniu	100,00	17,26	25,17	69,69	4,97	0,17	82,74	0,19	99,81
PO we Włocławku	100,00	13,90	7,58	91,53	0,89	0,00	86,10	0,09	99,91
Apel. Katowice	100,00	17,76	3,30	94,88	1,61	0,21	82,24	0,08	99,92
PA w Katowicach	100,00	100,00	23,08	61,54	15,38	0,00	0,00	0,00	0,00

TABL. 2.1.5.(2) Ewidencja spraw karnych. Śledztwa i dochodzenia (repertorium Ds)

Obszary Prokuratur Apelacyjnych	Liczba wszczętych postępowań	Śledztwa					Dochodzenia		
		ogółem	w tym			ogółem	w tym		
			prowadzonych w całości przez prokuratora (śledztw własnych)	powierzonych przez prokuratora w całości Policji lub innym uprawnionym organom	powierzonych przez prokuratora Policji lub innym uprawnionym określonym zakresie albo dokonania poszczególności czynności		wszczętych na podstawie art.113 § 1 kks	wszczętych i prowadzonych przez prokuratora lub przejętych przez niego do prowadzenia	prowadzonych przez Policję i inne uprawnione organy
1	2	3	4	5	6	7	8	9	
0									
PO w Katowicach	100,00	18,00	3,73	94,42	1,68	0,17	82,00	0,07	99,93
PO w Bielsku-Białej	100,00	19,57	1,52	97,06	0,60	0,82	80,43	0,25	99,75
PO w Częstochowie	100,00	17,57	3,70	95,66	0,60	0,04	82,43	0,05	99,95
PO w Gliwicach	100,00	16,88	3,11	94,41	2,36	0,13	83,12	0,06	99,94
Apel. Kraków	100,00	17,83	5,69	92,17	1,91	0,23	82,17	0,24	99,76
PA w Krakowie	100,00	100,00	7,69	84,62	7,69	0,00	0,00	0,00	0,00
PO w Krakowie	100,00	17,64	2,96	95,78	1,07	0,19	82,36	0,11	99,89
PO w Kielcach	100,00	17,60	7,53	90,50	1,69	0,29	82,40	0,32	99,68
PO w Nowym Sączu	100,00	18,85	5,54	91,41	2,83	0,22	81,15	0,50	99,50
PO w Tamowie	100,00	17,89	14,97	79,30	5,42	0,31	82,11	0,35	99,65
Apel. Lublin	100,00	14,73	12,50	82,84	3,71	0,94	85,27	0,55	99,45
PA w Lublinie	100,00	100,00	0,00	100,00	0,00	0,00	0,00	0,00	0,00
PO w Lublinie	100,00	15,13	9,99	85,62	3,60	0,80	84,87	0,75	99,25
PO w Radomiu	100,00	14,12	22,66	73,44	1,71	2,19	85,88	0,61	99,39
PO w Siedlcach	100,00	13,55	10,67	84,23	4,90	0,20	86,45	0,12	99,88
PO w Zamościu	100,00	15,56	7,96	85,67	6,09	0,28	84,44	0,17	99,83
Apel. Łódź	100,00	17,00	5,36	92,69	1,81	0,15	83,00	0,12	99,88
PA w Łodzi	100,00	100,00	28,57	57,14	14,29	0,00	0,00	0,00	0,00
PO w Łodzi	100,00	19,53	3,07	94,03	2,78	0,12	80,47	0,16	99,84
PO w Ostrowie Wielkopolskim	100,00	13,11	10,66	88,71	0,35	0,28	86,89	0,16	99,84
PO w Piotrkowie Trybunalskim	100,00	16,65	7,20	91,65	0,93	0,22	83,35	0,08	99,92
PO w Sieradzu	100,00	14,29	5,96	93,50	0,54	0,00	85,71	0,00	100,00
Apel. Poznań	100,00	13,74	9,55	88,27	1,64	0,54	86,26	0,62	99,38

TABL. 2.1.5.(2) Ewidencja spraw karnych. Śledztwa i dochodzenia (repertorium Ds)

Obszary Prokuratur Apelacyjnych	Liczba wszczętych postępowań	Śledztwa					Dochodzenia		
		ogółem	w tym				ogółem	w tym	
			prowadzonych w całości przez prokuratora (śledztw własnych)	powierzonych przez prokuratora w całości Policji lub innym uprawnionym organom	powierzonych przez prokuratora Policji lub innym uprawnionym organom w określonym zakresie albo dokonania poszczególnych czynności	wszczętych na podstawie art.113 § 1 kks		wszczętych i prowadzonych przez prokuratora lub przejętych przez niego do prowadzenia	przez Policję i inne uprawnione organy
1	2	3	4	5	6	7	8	9	
0									
PA w Poznaniu	100,00	100,00	16,67	66,67	16,67	0,00	0,00	0,00	0,00
PO w Poznaniu	100,00	13,07	7,54	90,28	1,58	0,60	86,93	0,84	99,16
PO w Koninie	100,00	9,90	6,39	90,63	0,95	2,04	90,10	0,04	99,96
PO w Zielonej Górze	100,00	17,06	14,40	83,64	1,89	0,06	82,94	0,26	99,74
Apel. Rzeszów	100,00	14,34	14,87	80,35	4,46	0,32	85,66	1,20	98,80
PA w Rzeszowie	100,00	2,54	0,00	100,00	0,00	0,00	97,46	100,00	0,00
PO w Rzeszowie	100,00	15,57	11,09	85,51	3,01	0,39	84,43	0,31	99,69
PO w Krośnie	100,00	13,93	11,87	77,51	10,16	0,46	86,07	0,54	99,46
PO w Przemyślu	100,00	12,89	15,58	81,49	2,80	0,13	87,11	0,28	99,72
PO w Tamobrzesku	100,00	14,19	24,59	71,93	3,26	0,22	85,81	0,83	99,17
Apel. Szczecin	100,00	16,48	26,57	69,73	3,23	0,47	83,52	0,19	99,81
PA w Szczecinie	100,00	100,00	0,00	100,00	0,00	0,00	0,00	0,00	0,00
PO w Szczecinie	100,00	17,40	37,96	57,53	4,05	0,46	82,60	0,18	99,82
PO w Gorzowie Wielkopolskim	100,00	17,38	9,41	87,07	2,70	0,82	82,62	0,37	99,63
PO w Koszalinie	100,00	13,47	10,52	88,02	1,33	0,13	86,53	0,07	99,93
Apel. Wrocław	100,00	16,84	10,36	86,81	2,53	0,29	83,16	0,43	99,57
PA we Wrocławiu	100,00	100,00	0,00	90,91	9,09	0,00	0,00	0,00	0,00
PO we Wrocławiu	100,00	19,17	3,58	91,53	4,73	0,16	80,83	0,49	99,51
PO w Jeleniej Górze	100,00	15,56	35,56	62,53	1,84	0,06	84,44	0,89	99,11
PO w Legnicy	100,00	16,28	14,95	84,25	0,46	0,34	83,72	0,32	99,68
PO w Opolu	100,00	13,69	6,66	90,97	1,79	0,57	86,31	0,08	99,92
PO w Świdnicy	100,00	18,20	10,74	88,50	0,40	0,36	81,80	0,60	99,40

2.2. SPRAWY ZAKOŃCZONE

TABL. 2.2.1.(1) Sprawy zakończone w postępowaniu przygotowawczym (w tym śledztwa - dochodzenia, z wyłączeniem odmów wszczęcia postępowania)

Obszary Prokuratury Apelacyjnych	Ogółem zakończono (bez odmów wszczęcia)	Przesłano sądowi										Zawieszono postępowanie			
		razem	z aktem oskarżenia					z wnioskiem					razem	w tym na podstawie art.	
			razem	w tym z wnioskiem z art.					o warunkowe umorzenie	o umorzenie z art. 324 kpk	o rozpoznanie sprawy w postępowaniu przyspieszonym	11 § 2 kpk		22 § 1 kpk	
				335 § 1 kpk	333 § 4 kpk	156 § 1 kks	6	7							8
w liczbach bezwzględnych															
0	1	2	3	4	5	6	7	8	9	10	11	12			
OGÓLEM w tym:	897 229	354 885	338 058	174 757	1	103	15 589	1 086	152	41 846	8	41 437			
prokuratury apelacyjne	701	441	423	215	0	2	17	1	0	93	1	90			
Apel. Warszawa	114 153	36 225	34 825	17 709	0	3	1 298	96	6	8 733	0	8 700			
PA w Warszawie	139	103	98	33	0	0	4	1	0	17	0	16			
PO w Warszawie	57 357	14 095	13 426	6 133	0	2	614	51	4	4 409	0	4 400			
PO w Warszawie-Praga	29 011	9 281	8 833	4 274	0	0	420	26	2	2 614	0	2 593			
PO w Ostrołęce	10 556	5 019	4 895	2 550	0	0	118	6	0	569	0	568			
PO w Płocku	17 090	7 727	7 573	4 719	0	1	142	12	0	1 124	0	1 123			
Apel. Białystok	38 615	19 095	17 799	9 945	0	6	1 220	68	8	1 572	0	1 467			
PA w Białymstoku	54	38	37	18	0	2	1	0	0	5	0	4			
PO w Białymstoku	11 721	5 869	5 412	3 109	0	0	428	29	0	466	0	363			
PO w Łomży	4 834	2 659	2 422	1 557	0	0	225	11	1	193	0	193			
PO w Olsztynie	18 083	8 464	8 027	4 130	0	1	414	20	3	731	0	730			
PO w Suwałkach	3 923	2 065	1 901	1 131	0	3	152	8	4	177	0	177			
Apel. Gdańsk	121 308	43 708	40 648	19 049	0	8	2 922	123	15	4 037	1	3 958			
PA w Gdańsku	73	30	28	8	0	0	2	0	0	19	0	19			
PO w Gdańsku	54 765	14 386	13 276	5 719	0	3	1 070	38	2	2 024	0	2 010			
PO w Bydgoszczy	21 187	8 976	8 328	4 330	0	2	615	24	9	620	0	613			
PO w Elblągu	11 480	5 584	5 459	2 733	0	0	106	18	1	406	0	406			
PO w Słupsku	12 929	4 879	4 572	1 673	0	0	293	14	0	357	1	302			
PO w Toruniu	11 369	5 595	4 881	2 136	0	1	692	19	3	313	0	310			
PO we Włocławku	9 505	4 258	4 104	2 450	0	2	144	10	0	298	0	298			

TABL. 2.2.1.(1) Sprawy zakończone w postępowaniu przygotowawczym (w tym śledztwa - dochodzenia, z wyłączeniem odmów wszczęcia postępowania)

Obszary Prokuratury Apelacyjnych	Ogółem zakończono (bez odmów wszczęcia)	Przesłano sądowni										Zawieszono postępowanie			
		razem	z aktem oskarżenia			z wnioskami			razem	w tym na podstawie art.					
			w tym z wnioskami z art. 335 § 1 kpk	w tym z wnioskami z art. 333 § 4 kpk		o warunkowe umorzenie	o umorzenie z art. 324 kpk	o rozpoznanie sprawy w postępowaniu przyspieszonym		11 § 2 kpk	22 § 1 kpk				
				335 § 1 kpk	333 § 4 kpk							156 § 1 kks			
w liczbach bezwzględnych												11	12		
0	1	2	3	4	5	6	7	8	9	10	11	12			
Apel. Katowice	105 284	41 004	39 267	20 545	1	11	1 576	143	18	4 778	2	4 764			
PA w Katowicach	74	50	49	17	0	0	1	0	0	8	0	8			
PO w Katowicach	46 560	15 848	14 962	7 634	0	4	822	59	5	1 736	0	1 727			
PO w Bielsku-Białej	10 995	4 873	4 700	2 427	1	0	150	23	0	655	0	655			
PO w Częstochowie	15 625	6 492	6 384	3 613	0	0	72	23	13	773	0	773			
PO w Gliwicach	32 030	13 741	13 172	6 854	0	7	531	38	0	1 606	2	1 601			
Apel. Kraków	86 892	34 068	32 267	16 541	0	26	1 668	110	23	3 224	0	3 092			
PA w Krakowie	79	57	54	39	0	0	3	0	0	11	0	11			
PO w Krakowie	44 411	14 251	13 331	5 572	0	1	837	68	15	1 746	0	1 625			
PO w Kielcach	22 644	10 581	10 352	5 779	0	24	202	25	2	735	0	733			
PO w Nowym Sączu	11 412	5 096	4 710	2 726	0	1	376	7	3	443	0	441			
PO w Tamowie	8 346	4 083	3 820	2 425	0	0	250	10	3	289	0	282			
Apel. Lublin	82 784	35 938	35 255	15 517	0	30	567	114	2	3 643	3	3 634			
PA w Lublinie	41	25	25	15	0	0	0	0	0	4	0	4			
PO w Lublinie	41 743	16 869	16 535	8 035	0	21	286	47	1	2 105	1	2 104			
PO w Radomiu	18 471	7 515	7 394	2 491	0	0	94	27	0	858	0	854			
PO w Siedlcach	11 983	5 695	5 576	2 966	0	1	108	11	0	291	1	289			
PO w Zamościu	10 546	5 834	5 725	2 010	0	8	79	29	1	385	1	383			
Apel. Łódź	65 295	29 429	27 787	17 198	0	1	1 549	78	15	2 550	1	2 542			
PA w Łodzi	44	27	27	15	0	0	0	0	0	6	1	5			
PO w Łodzi	32 108	11 858	11 121	6 279	0	1	696	35	6	1 477	0	1 473			
PO w Ostrowie Wielkopolskim	12 043	6 998	6 656	4 535	0	0	327	10	5	430	0	428			
PO w Piotrkowie Trybunalskim	12 366	6 178	5 829	3 576	0	0	324	22	3	413	0	412			
PO w Sieradzu	8 734	4 368	4 154	2 793	0	0	202	11	1	224	0	224			
Apel. Poznań	84 339	34 121	32 880	17 633	0	1	1 130	97	14	3 754	0	3 743			

TABL. 2.2.1.(1) Sprawy zakończone w postępowaniu przygotowawczym (w tym śledztwa - dochodzenia, z wyłączeniem odmów wszczęcia postępowania)

Obszary Prokuratur Apelacyjnych	Ogółem zakończono (bez odmów wszczęcia)	Przesłano sądowi										Zawieszono postępowanie			
		razem	z aktem oskarżenia					z wnioskami					razem	w tym na podstawie art.	
			w tym z wnioskami z art.					o warunkowe umorzenie	o umorzenie z art. 324 kpk	o rozpoznanie sprawy w postępowaniu przyspieszonym	11 § 2 kpk	22 § 1 kpk			
			335 § 1 kpk	333 § 4 kpk	156 § 1 kks	6	5							4	7
w liczbach bezwzględnych												10	11	12	
0	1	2	3	4	5	6	7	8	9	10	11	12			
PA w Poznaniu	30	17	17	7	0	0	0	0	0	0	4	0	4		
PO w Poznaniu	55 487	20 977	20 090	10 762	0	0	829	51	7	2 555	0	0	2 544		
PO w Koninie	8 139	4 751	4 599	2 767	0	1	141	7	4	306	0	0	306		
PO w Zielonej Górze	20 683	8 376	8 174	4 097	0	0	160	39	3	889	0	0	889		
Apel. Rzeszów	35 692	16 462	15 681	8 034	0	11	730	48	3	2 085	0	0	2 081		
PA w Rzeszowie	34	10	10	6	0	0	0	0	0	8	0	0	8		
PO w Rzeszowie	13 881	5 075	4 799	2 496	0	0	261	15	0	829	0	0	826		
PO w Krośnie	7 438	3 631	3 468	1 994	0	0	148	13	2	491	0	0	490		
PO w Przemysłu	6 728	3 886	3 743	1 588	0	11	129	13	1	318	0	0	318		
PO w Tamobrzegu	7 611	3 860	3 661	1 950	0	0	192	7	0	439	0	0	439		
Apel. Szczecin	61 541	24 221	23 036	12 018	0	0	1 108	59	18	3 197	1	1	3 192		
PA w Szczecinie	49	25	25	4	0	0	0	0	0	6	0	0	6		
PO w Szczecinie	35 137	12 725	12 128	6 399	0	0	546	37	14	1 565	1	1	1 562		
PO w Gorzowie Wielkopolskim	11 812	4 977	4 693	2 362	0	0	269	12	3	702	0	0	702		
PO w Koszalinie	14 543	6 494	6 190	3 253	0	0	293	10	1	924	0	0	922		
Apel. Wrocław	101 326	40 614	38 613	20 568	0	6	1 821	150	30	4 273	0	0	4 264		
PA we Wrocławiu	84	59	53	53	0	0	6	0	0	5	0	0	5		
PO we Wrocławiu	35 581	10 475	10 087	4 494	0	2	342	34	12	1 910	0	0	1 905		
PO w Jeleniej Górze	11 734	5 486	5 083	3 346	0	0	385	13	5	320	0	0	319		
PO w Legnicy	12 748	6 410	6 073	3 603	0	3	323	12	2	486	0	0	484		
PO w Opolu	24 514	10 590	10 171	5 338	0	0	371	42	6	781	0	0	781		
PO w Świdnicy	16 665	7 594	7 146	3 734	0	1	394	49	5	771	0	0	770		

TABL. 2.2.1.(2) Sprawy zakończone w postępowaniu przygotowawczym (w tym śledztwa - dochodzenia, z wyłączeniem odmów wszczęcia postępowania)

Obszary Prokuratury Apelacyjnych	Ogółem zakończono (bez odmów wszczęcia)	Przesłano sądowi										Zawieszono postępowanie			Odsetek spraw skierowanych do sądu z wnioskiem kpk do spraw skierowanych do sądu z aktem oskarżenia
		z aktem oskarżenia		z wnioskiem			w tym na podstawie art.		razem	11 § 2	22 § 1 kpk	11	12		
		razem	w tym z wnioskiem z art. 335 § 1 kpk	o umorzenie	o umorzenie z art. 324 kpk	o rozpoznanie sprawy w postępowaniu przyspieszonym	w tym na podstawie art.								
			333 § 4 kpk	156 § 1 kks											
0	1	2	3	4	5	6	7	8	9	10	11	12	13		
							w odsetkach do ogółem spraw zakończonych								
OGÓLEM w tym:	100,00	39,55	37,68	19,48	0,00	0,01	1,74	0,12	0,02	4,66	0,00	4,62	51,69		
prokuratury apelacyjne	100,00	62,91	60,34	30,67	0,00	0,29	2,43	0,14	0,00	13,27	0,14	12,84	50,83		
Apel. Warszawa	100,00	31,73	30,51	15,51	0,00	0,00	1,14	0,08	0,01	7,65	0,00	7,62	50,85		
PA w Warszawie	100,00	74,10	70,50	23,74	0,00	0,00	2,88	0,72	0,00	12,23	0,00	11,51	33,67		
PO w Warszawie	100,00	24,57	23,41	10,69	0,00	0,00	1,07	0,09	0,01	7,69	0,00	7,67	45,68		
PO w Warszawie-Praga	100,00	31,99	30,45	14,73	0,00	0,00	1,45	0,09	0,01	9,01	0,00	8,94	48,39		
PO w Ostrołęce	100,00	47,55	46,37	24,16	0,00	0,00	1,12	0,06	0,00	5,39	0,00	5,38	52,09		
PO w Płocku	100,00	45,21	44,31	27,61	0,00	0,01	0,83	0,07	0,00	6,58	0,00	6,57	62,31		
Apel. Białystok	100,00	49,45	46,09	25,75	0,00	0,02	3,16	0,18	0,02	4,07	0,00	3,80	55,87		
PA w Białymstoku	100,00	70,37	68,52	33,33	0,00	3,70	1,85	0,00	0,00	9,26	0,00	7,41	48,65		
PO w Białymstoku	100,00	50,07	46,17	26,53	0,00	0,00	3,65	0,25	0,00	3,98	0,00	3,10	57,45		
PO w Łomży	100,00	55,01	50,10	32,21	0,00	0,00	4,65	0,23	0,02	3,99	0,00	3,99	64,29		
PO w Olsztynie	100,00	46,81	44,39	22,84	0,00	0,01	2,29	0,11	0,02	4,04	0,00	4,04	51,45		
PO w Suwałkach	100,00	52,64	48,46	28,83	0,00	0,08	3,87	0,20	0,10	4,51	0,00	4,51	59,50		
Apel. Gdańsk	100,00	36,03	33,51	15,70	0,00	0,01	2,41	0,10	0,01	3,33	0,00	3,26	46,86		
PA w Gdańsku	100,00	41,10	38,36	10,96	0,00	0,00	2,74	0,00	0,00	26,03	0,00	26,03	28,57		
PO w Gdańsku	100,00	26,27	24,24	10,44	0,00	0,01	1,95	0,07	0,00	3,70	0,00	3,67	43,08		
PO w Bydgoszczy	100,00	42,37	39,31	20,44	0,00	0,01	2,90	0,11	0,04	2,93	0,00	2,89	51,99		
PO w Elblągu	100,00	48,64	47,55	23,81	0,00	0,00	0,92	0,16	0,01	3,54	0,00	3,54	50,06		
PO w Słupsku	100,00	37,74	35,36	12,94	0,00	0,00	2,27	0,11	0,00	2,76	0,01	2,34	36,59		
PO w Toruniu	100,00	49,21	42,93	18,79	0,00	0,01	6,09	0,17	0,03	2,75	0,00	2,73	43,76		
PO we Włocławku	100,00	44,80	43,18	25,78	0,00	0,02	1,51	0,11	0,00	3,14	0,00	3,14	59,70		
Apel. Katowice	100,00	38,95	37,30	19,51	0,00	0,01	1,50	0,14	0,02	4,54	0,00	4,52	52,32		

TABL. 2.2.1.(2) Sprawy zakończone w postępowaniu przygotowawczym (w tym śledztwa - dochodzenia, z wyłączeniem odmów wszczęcia postępowania)

Obszary Prokuratur Apelacyjnych	Ogółem zakończono (bez odmów wszczęcia)	Przesłano sądowi										Zawieszono postępowanie			Odsetek spraw skierowanych do sądu z wnioskiem kpk do spraw skierowanych do sądu z aktem oskarżenia
		z aktem oskarżenia		z wnioskiem			w tym na podstawie art.		razem	11 § 2	22 § 1 kpk	12			
		razem	w tym z wnioskiem z art. 335 § 1 kpk	o umorzenie	o umorzenie z art. 324 kpk	o rozpoznanie sprawy w postępowaniu przyspieszonym	11 § 2	22 § 1 kpk							
		335 § 1 kpk	333 § 4 kpk	156 § 1 kks	7	8	9	10	11	12					
0	1	2	3	4	5	6	7	8	9	10	11	12	13		
							w odsetkach do ogółem spraw zakończonych								
PA w Katowicach	100,00	67,57	66,22	22,97	0,00	0,00	1,35	0,00	0,00	10,81	0,00	10,81	34,69		
PO w Katowicach	100,00	34,04	32,13	16,40	0,00	0,01	1,77	0,13	0,01	3,73	0,00	3,71	51,02		
PO w Bielsku-Białej	100,00	44,32	42,75	22,07	0,01	0,00	1,36	0,21	0,00	5,96	0,00	5,96	51,64		
PO w Częstochowie	100,00	41,55	40,86	23,12	0,00	0,00	0,46	0,15	0,08	4,95	0,00	4,95	56,59		
PO w Gliwicach	100,00	42,90	41,12	21,40	0,00	0,02	1,66	0,12	0,00	5,01	0,01	5,00	52,03		
Apel. Kraków	100,00	39,21	37,13	19,04	0,00	0,03	1,92	0,13	0,03	3,71	0,00	3,56	51,26		
PA w Krakowie	100,00	72,15	68,35	49,37	0,00	0,00	3,80	0,00	0,00	13,92	0,00	13,92	72,22		
PO w Krakowie	100,00	32,09	30,02	12,55	0,00	0,00	1,88	0,15	0,03	3,93	0,00	3,66	41,80		
PO w Kielcach	100,00	46,73	45,72	25,52	0,00	0,11	0,89	0,11	0,01	3,25	0,00	3,24	55,82		
PO w Nowym Sączu	100,00	44,65	41,27	23,89	0,00	0,01	3,29	0,06	0,03	3,88	0,00	3,86	57,88		
PO w Tamowie	100,00	48,92	45,77	29,06	0,00	0,00	3,00	0,12	0,04	3,46	0,00	3,38	63,48		
Apel. Lublin	100,00	43,41	42,59	18,74	0,00	0,04	0,68	0,14	0,00	4,40	0,00	4,39	44,01		
PA w Lublinie	100,00	60,98	60,98	36,59	0,00	0,00	0,00	0,00	0,00	9,76	0,00	9,76	60,00		
PO w Lublinie	100,00	40,41	39,61	19,25	0,00	0,05	0,69	0,11	0,00	5,04	0,00	5,04	48,59		
PO w Radomiu	100,00	40,69	40,03	13,49	0,00	0,00	0,51	0,15	0,00	4,65	0,00	4,62	33,69		
PO w Siedlcach	100,00	47,53	46,53	24,75	0,00	0,01	0,90	0,09	0,00	2,43	0,01	2,41	53,19		
PO w Zamościu	100,00	55,32	54,29	19,06	0,00	0,08	0,75	0,27	0,01	3,65	0,01	3,63	35,11		
Apel. Łódź	100,00	45,07	42,56	26,34	0,00	0,00	2,37	0,12	0,02	3,91	0,00	3,89	61,89		
PA w Łodzi	100,00	61,36	61,36	34,09	0,00	0,00	0,00	0,00	0,00	13,64	2,27	11,36	55,56		
PO w Łodzi	100,00	36,93	34,64	19,56	0,00	0,00	2,17	0,11	0,02	4,60	0,00	4,59	56,46		
PO w Ostrowie Wielkopolskim	100,00	58,11	55,27	37,66	0,00	0,00	2,72	0,08	0,04	3,57	0,00	3,55	68,13		
PO w Piotrkowie Trybunalskim	100,00	49,96	47,14	28,92	0,00	0,00	2,62	0,18	0,02	3,34	0,00	3,33	61,35		
PO w Sieradzu	100,00	50,01	47,56	31,98	0,00	0,00	2,31	0,13	0,01	2,56	0,00	2,56	67,24		

TABL. 2.2.1.(2) Sprawy zakończone w postępowaniu przygotowawczym (w tym śledztwa - dochodzenia, z wyłączeniem odmów wszczęcia postępowania)

Obszary Prokuratur Apelacyjnych	Ogółem zakończono (bez odmów wszczęcia)	Przesłano sądowi										Zawieszono postępowanie			Odsetek spraw skierowanych do sądu z wnioskiem w trybie art. 335 kpk do spraw skierowanych do sądu z aktem oskarżenia
		z aktem oskarżenia		z wnioskiem		w tym na podstawie art.		razem	w tym na podstawie art.	razem	w tym na podstawie art.	11 § 2	22 § 1 kpk		
		razem	w tym z wnioskiem z art. 335 § 1 kpk	o warunkowe umorzenie	o umorzenie z art. 324 kpk	o rozpoznanie sprawy w postępowaniu przyspieszonym									
		3	4	5	6	7	8	9	10	11	12	13			
0	1	2	3	4	5	6	7	8	9	10	11	12	13		
Apel. Poznań	100,00	40,46	38,99	20,91	0,00	0,00	1,34	0,12	0,02	4,45	0,00	4,44	53,63		
PA w Poznaniu	100,00	56,67	56,67	23,33	0,00	0,00	0,00	0,00	0,00	13,33	0,00	13,33	41,18		
PO w Poznaniu	100,00	37,81	36,21	19,40	0,00	0,00	1,49	0,09	0,01	4,60	0,00	4,58	53,57		
PO w Koninie	100,00	58,37	56,51	34,00	0,00	0,01	1,73	0,09	0,05	3,76	0,00	3,76	60,17		
PO w Zielonej Górze	100,00	40,50	39,52	19,81	0,00	0,00	0,77	0,19	0,01	4,30	0,00	4,30	50,12		
Apel. Rzeszów	100,00	46,12	43,93	22,51	0,00	0,03	2,05	0,13	0,01	5,84	0,00	5,83	51,23		
PA w Rzeszowie	100,00	29,41	29,41	17,65	0,00	0,00	0,00	0,00	0,00	23,53	0,00	23,53	60,00		
PO w Rzeszowie	100,00	36,56	34,57	17,98	0,00	0,00	1,88	0,11	0,00	5,97	0,00	5,95	52,01		
PO w Krośnie	100,00	48,82	46,63	26,81	0,00	0,00	1,99	0,17	0,03	6,60	0,00	6,59	57,50		
PO w Przemyślu	100,00	57,76	55,63	23,60	0,00	0,16	1,92	0,19	0,01	4,73	0,00	4,73	42,43		
PO w Tambrzegu	100,00	50,72	48,10	25,62	0,00	0,00	2,52	0,09	0,00	5,77	0,00	5,77	53,26		
Apel. Szczecin	100,00	39,36	37,43	19,53	0,00	0,00	1,80	0,10	0,03	5,19	0,00	5,19	52,17		
PA w Szczecinie	100,00	51,02	51,02	8,16	0,00	0,00	0,00	0,00	0,00	12,24	0,00	12,24	16,00		
PO w Szczecinie	100,00	36,22	34,52	18,21	0,00	0,00	1,55	0,11	0,04	4,45	0,00	4,45	52,76		
PO w Gorzowie Wielkopolskim	100,00	42,14	39,73	20,00	0,00	0,00	2,28	0,10	0,03	5,94	0,00	5,94	50,33		
PO w Koszalinie	100,00	44,65	42,56	22,37	0,00	0,00	2,01	0,07	0,01	6,35	0,00	6,34	52,55		
Apel. Wrocław	100,00	40,08	38,11	20,30	0,00	0,01	1,80	0,15	0,03	4,22	0,00	4,21	53,27		
PA we Wrocławiu	100,00	70,24	63,10	63,10	0,00	0,00	7,14	0,00	0,00	5,95	0,00	5,95	100,00		
PO we Wrocławiu	100,00	29,44	28,35	12,63	0,00	0,01	0,96	0,10	0,03	5,37	0,00	5,35	44,55		
PO w Jeleniej Górze	100,00	46,75	43,32	28,52	0,00	0,00	3,28	0,11	0,04	2,73	0,00	2,72	65,83		
PO w Legnicy	100,00	50,28	47,64	28,26	0,00	0,02	2,53	0,09	0,02	3,81	0,00	3,80	59,33		
PO w Opolu	100,00	43,20	41,49	21,78	0,00	0,00	1,51	0,17	0,02	3,19	0,00	3,19	52,48		
PO w Świdnicy	100,00	45,57	42,88	22,41	0,00	0,01	2,36	0,29	0,03	4,63	0,00	4,62	52,25		

TABL. 2.2.1.(3) Sprawy zakończone w postępowaniu przygotowawczym (w tym śledztwa - dochodzenia, z wyłączeniem odmów wszczęcia postępowania)

Obszary Prokuratur Apelacyjnych	Umorzono														Odmówiono śledztwa- dochodzenia	Załatwiono w inny sposób	
	na podstawie																
	razem	art. 11 § 1 kpk		art. 17 § 1 kpk		przepisów o amnestii		art. 62a ustawy o przeciwdziałaniu narkomanii		z powodu niewykrycia sprawców		na podstawie art. 322 kpk (§ 227 p.2 Regulaminu)		inne			
		1 kpk	2 kpk	3 kpk	4-11 kpk	1 kpk	2 kpk	3 kpk	4-11 kpk	1 kpk	2 kpk	3 kpk	4-11 kpk	1 kpk			2 kpk
w liczbach bezwzględnych																	
0	1	2	3	4	5	6	7	8	9	10	11	12	13				
OGÓLEM w tym:	429 919	55	87 282	141 064	6 174	26 463	0	3 132	149 784	8 560	7 405	235 808	70 410				
prokuratury apelacyjne	145	1	44	22	0	11	0	0	58	9	0	8	21				
Apel. Warszawa	60 636	8	13 109	18 099	466	3 013	0	676	24 084	542	639	21 128	8 549				
PA w Warszawie	14	0	2	4	0	2	0	0	6	0	0	0	5				
PO w Warszawie	33 730	3	6 405	9 130	314	1 485	0	625	15 182	283	303	10 323	5 121				
PO w Warszawie- Praga	15 539	3	4 007	4 855	113	853	0	14	5 399	64	231	4 945	1 574				
PO w Ostrołęce	4 199	0	839	1 471	11	193	0	1	1 559	57	68	2 044	768				
PO w Płocku	7 154	2	1 856	2 639	28	480	0	36	1 938	138	37	3 816	1 081				
Apel. Białystok	15 328	1	4 963	4 845	158	1 016	0	37	3 910	171	227	20 796	2 602				
PA w Białymstoku	10	0	4	1	0	0	0	0	5	0	0	0	0				
PO w Białymstoku	4 682	0	930	1 764	68	273	0	24	1 511	88	24	6 550	703				
PO w Łomży	1 720	0	598	482	11	121	0	5	453	23	27	2 692	259				
PO w Olsztynie	7 503	0	2 886	2 250	67	539	0	6	1 556	35	164	9 948	1 376				
PO w Suwałkach	1 413	1	545	348	12	83	0	2	385	25	12	1 606	264				
Apel. Gdańsk	62 515	7	11 820	23 768	2 038	3 758	0	301	18 625	911	1 287	25 645	11 031				
PA w Gdańsku	24	0	5	7	0	4	0	0	5	3	0	0	0				
PO w Gdańsku	32 684	1	5 341	12 836	1 540	1 843	0	116	10 006	235	766	9 853	5 666				
PO w Bydgoszczy	9 867	1	2 386	3 457	111	592	0	60	2 784	317	159	4 143	1 724				
PO w Elblągu	4 577	0	1 137	1 929	28	350	0	16	837	83	197	2 767	908				
PO w Słupsku	6 580	4	1 132	2 259	245	337	0	18	2 442	72	71	2 809	1 111				
PO w Toruniu	4 242	1	747	2 074	38	317	0	78	803	163	21	3 413	1 215				
PO we Włocławku	4 541	0	1 072	1 206	76	315	0	13	1 748	38	73	2 660	407				
Apel. Katowice	50 737	7	10 226	17 521	285	3 976	0	341	15 477	2 018	886	35 039	8 738				

TABL. 2.2.1.(3) Sprawy zakończone w postępowaniu przygotowawczym (w tym śledztwa - dochodzenia, z wyłączeniem odmów wszczęcia postępowania)

Obszary Prokuratur Apelacyjnych	Umorzono													Odmówiono śledztwa- dochodzenia	Załatwiono w inny sposób
	na podstawie														
	razem	art. 11 § 1 kpk		art. 17 § 1 kpk		przepisów o amnestii		art. 62a ustawy o przeciwdziałaniu narkomanii	z powodu niewykrycia sprawców	na podstawie art. 322 kpk (§ 227 p.2 Regulaminu)	inne				
		1 kpk	2 kpk	3 kpk	4-11 kpk	1 kpk	2 kpk					3 kpk	4 kpk		
w liczbach bezwzględnych															
0	1	2	3	4	5	6	7	8	9	10	11	12	13		
PA w Katowicach	15	0	6	0	0	1	0	0	7	1	0	2	1		
PO w Katowicach	24 418	4	4 579	7 545	188	1 729	0	121	8 956	919	377	13 520	4 557		
PO w Bielsku-Białej	4 691	1	969	1 725	19	392	0	54	1 339	126	66	4 474	764		
PO w Częstochowie	7 270	0	1 528	2 800	13	542	0	110	2 061	194	22	7 295	1 090		
PO w Gliwicach	14 343	2	3 144	5 451	65	1 312	0	56	3 114	778	421	9 748	2 326		
Apel. Kraków	44 102	2	8 532	12 756	451	2 579	0	214	17 816	684	1 068	29 512	5 486		
PA w Krakowie	6	0	3	1	0	0	0	0	2	0	0	0	5		
PO w Krakowie	25 555	0	4 618	6 859	314	1 235	0	157	11 583	261	528	14 001	2 853		
PO w Kielcach	10 202	1	2 209	2 853	62	654	0	7	4 020	198	198	7 673	1 125		
PO w Nowym Sączu	4 983	1	906	1 944	43	415	0	0	1 282	192	200	4 925	887		
PO w Tarnowie	3 356	0	796	1 099	32	275	0	50	929	33	142	2 913	616		
Apel. Lublin	37 969	5	5 156	13 318	857	1 736	0	115	15 878	390	514	17 051	5 214		
PA w Lublinie	10	1	3	1	0	0	0	0	5	0	0	0	2		
PO w Lublinie	19 911	3	2 188	6 471	704	812	0	95	9 099	274	265	10 660	2 849		
PO w Radomiu	8 959	1	1 546	2 847	36	453	0	11	3 926	64	75	1 519	1 130		
PO w Siedlcach	5 446	0	672	2 497	95	245	0	7	1 794	28	108	1 946	550		
PO w Zamościu	3 643	0	747	1 502	22	226	0	2	1 054	24	66	2 926	683		
Apel. Łódź	28 066	2	7 052	9 666	184	1 875	0	59	8 042	917	269	18 757	5 241		
PA w Łodzi	8	0	3	1	0	0	0	0	3	1	0	0	3		
PO w Łodzi	15 958	2	4 271	5 289	94	984	0	32	4 750	336	200	10 325	2 812		
PO w Ostrowie Wielkopolskim	3 666	0	808	1 559	28	297	0	24	873	70	7	2 596	946		
PO w Piotrkowie Trybunalskim	5 071	0	1 231	1 687	54	358	0	3	1 512	204	22	2 944	701		
PO w Sieradzu	3 363	0	739	1 130	8	236	0	0	904	306	40	2 892	779		

TABL. 2.2.1.(3) Sprawy zakończone w postępowaniu przygotowawczym (w tym śledztwa - dochodzenia, z wyłączeniem odmów wszczęcia postępowania)

Obszary Prokuratur Apelacyjnych	Umorzono														Odmówiono śledztwa- dochodzenia	Załatwiono w inny sposób
	na podstawie															
	razem	art. 11 § 1 kpk		art. 17 § 1 kpk		przepisów o amnestii		art. 62a ustawy o przeciwdziałaniu narkomanii		z powodu niewykrycia sprawców		na podstawie art. 322 kpk (§ 227 p.2 Regulaminu)		inne		
		1 kpk	2 kpk	3 kpk	4-11 kpk	1 kpk	2 kpk	3 kpk	4-11 kpk	1 kpk	2 kpk	3 kpk	4-11 kpk			
w liczbach bezwzględnych																
0	1	2	3	4	5	6	7	8	9	10	11	12	13			
Apel. Poznań	39 950	3	7 348	10 901	612	2 496	0	581	16 054	1 487	468	17 974	6 503			
PA w Poznaniu	9	0	2	2	0	1	0	0	4	0	0	3	0			
PO w Poznaniu	27 992	2	4 686	7 317	435	1 512	0	483	12 197	1 153	207	9 644	3 963			
PO w Koninie	2 402	1	512	891	57	334	0	90	424	59	34	1 887	680			
PO w Zielonej Górze	9 547	0	2 148	2 691	120	649	0	8	3 429	275	227	6 440	1 860			
Apel. Rzeszów	14 501	1	3 473	5 752	386	1 227	0	44	2 788	421	409	10 857	2 632			
PA w Rzeszowie	13	0	6	1	0	1	0	0	3	2	0	0	3			
PO w Rzeszowie	6 756	1	1 444	2 684	263	538	0	32	1 200	358	236	3 584	1 221			
PO w Krośnie	2 675	0	819	906	55	222	0	11	588	22	52	2 706	640			
PO w Przemyślu	2 200	0	513	992	33	165	0	1	462	10	24	2 020	313			
PO w Tarnobrzegu	2 857	0	691	1 169	35	301	0	0	535	29	97	2 547	455			
Apel. Szczecin	27 623	10	3 596	8 649	290	1 910	0	341	11 227	448	1 152	17 011	6 496			
PA w Szczecinie	18	0	7	1	0	1	0	0	8	1	0	1	0			
PO w Szczecinie	17 124	8	2 293	4 773	138	1 176	0	258	7 520	261	697	9 790	3 723			
PO w Gorzowie Wielkopolskim	4 787	2	929	1 339	38	405	0	44	1 632	88	310	2 745	1 342			
PO w Koszalinie	5 694	0	367	2 536	114	328	0	39	2 067	98	145	4 475	1 431			
Apel. Wrocław	48 492	9	12 007	15 789	447	2 877	0	423	15 883	571	486	22 038	7 918			
PA we Wrocławiu	18	0	3	3	0	1	0	0	10	1	0	2	2			
PO we Wrocławiu	20 570	1	5 999	5 468	70	1 265	0	220	7 325	216	6	5 306	2 624			
PO w Jeleniej Górze	4 886	5	1 080	1 805	79	246	0	63	1 439	65	104	4 305	1 040			
PO w Legnicy	4 782	1	880	1 880	59	326	0	31	1 468	49	88	3 360	1 069			
PO w Opolu	11 140	2	2 230	3 903	125	595	0	46	3 899	186	154	3 989	1 997			
PO w Świdnicy	7 096	0	1 815	2 730	114	444	0	63	1 742	54	134	5 076	1 186			

TABL. 2.2.1.(4) Sprawy zakończone w postępowaniu przygotowawczym (w tym śledztwa - dochodzenia z wyłączeniem odmów wszczęcia postępowania)

Obszary Prokuratury Apelacyjnych	Umorzono													Odmówiono śledztwa- dochodzenia	Załatwiono w inny sposób
	razem	na podstawie													
		art. 11 § 1 kpk		art. 17 § 1 kpk		przepisów o amnestii	art. 62a ustawy o przeciwdziałaniu narkomanii	z powodu niewykrycia sprawców	na podstawie art. 322 kpk (§ 227 p.2 Regulaminu)	inne					
		1 kpk	2 kpk	3 kpk	4-11 kpk										
w odsetkach do ogółem spraw zakończonych															
0	1	2	3	4	5	6	7	8	9	10	11	12	13		
OGÓLEM w tym:	47,92	0,01	9,73	15,72	0,69	2,95	0,00	0,35	16,69	0,95	0,83	26,28	7,85		
prokuratury apelacyjne	20,68	0,14	6,28	3,14	0,00	1,57	0,00	0,00	8,27	1,28	0,00	1,14	3,00		
Apel. Warszawa	53,12	0,01	11,48	15,86	0,41	2,64	0,00	0,59	21,10	0,47	0,56	18,51	7,49		
PA w Warszawie	10,07	0,00	1,44	2,88	0,00	1,44	0,00	0,00	4,32	0,00	0,00	0,00	3,60		
PO w Warszawie	58,81	0,01	11,17	15,92	0,55	2,59	0,00	1,09	26,47	0,49	0,53	18,00	8,93		
PO w Warszawie-Praga	53,56	0,01	13,81	16,74	0,39	2,94	0,00	0,05	18,61	0,22	0,80	17,05	5,43		
PO w Ostrołęce	39,78	0,00	7,95	13,94	0,10	1,83	0,00	0,01	14,77	0,54	0,64	19,36	7,28		
PO w Płocku	41,86	0,01	10,86	15,44	0,16	2,81	0,00	0,21	11,34	0,81	0,22	22,33	6,33		
Apel. Białystok	39,69	0,00	12,85	12,55	0,41	2,63	0,00	0,10	10,13	0,44	0,59	53,85	6,74		
PA w Białymstoku	18,52	0,00	7,41	1,85	0,00	0,00	0,00	0,00	9,26	0,00	0,00	0,00	0,00		
PO w Białymstoku	39,95	0,00	7,93	15,05	0,58	2,33	0,00	0,20	12,89	0,75	0,20	55,88	6,00		
PO w Łomży	35,58	0,00	12,37	9,97	0,23	2,50	0,00	0,10	9,37	0,48	0,56	55,69	5,36		
PO w Olsztynie	41,49	0,00	15,96	12,44	0,37	2,98	0,00	0,03	8,60	0,19	0,91	55,01	7,61		
PO w Suwałkach	36,02	0,03	13,89	8,87	0,31	2,12	0,00	0,05	9,81	0,64	0,31	40,94	6,73		
Apel. Gdańsk	51,53	0,01	9,74	19,59	1,68	3,10	0,00	0,25	15,35	0,75	1,06	21,14	9,09		
PA w Gdańsku	32,88	0,00	6,85	9,59	0,00	5,48	0,00	0,00	6,85	4,11	0,00	0,00	0,00		
PO w Gdańsku	59,68	0,00	9,75	23,44	2,81	3,37	0,00	0,21	18,27	0,43	1,40	17,99	10,35		
PO w Bydgoszczy	46,57	0,00	11,26	16,32	0,52	2,79	0,00	0,28	13,14	1,50	0,75	19,55	8,14		
PO w Elblągu	39,87	0,00	9,90	16,80	0,24	3,05	0,00	0,14	7,29	0,72	1,72	24,10	7,91		
PO w Słupsku	50,89	0,03	8,76	17,47	1,89	2,61	0,00	0,14	18,89	0,56	0,55	21,73	8,59		
PO w Toruniu	37,31	0,01	6,57	18,24	0,33	2,79	0,00	0,69	7,06	1,43	0,18	30,02	10,69		
PO we Włocławku	47,77	0,00	11,28	12,69	0,80	3,31	0,00	0,14	18,39	0,40	0,77	27,99	4,28		
Apel. Katowice	48,19	0,01	9,71	16,64	0,27	3,78	0,00	0,32	14,70	1,92	0,84	33,28	8,30		

TABL. 2.2.1.(4) Sprawy zakończone w postępowaniu przygotowawczym (w tym śledztwa - dochodzenia z wyłączeniem odmów wszczęcia postępowania)

Obszary Prokuratur Apelacyjnych	Umorzono													Odmówiono śledztwa- dochodzenia	Załatwiono w inny sposób	
	na podstawie															
	art. 11 § 1 kpk			art. 17 § 1 kpk			przepisów o amnestii		art. 62a ustawy o przeciwdziałaniu narkomanii		z powodu niewykrycia sprawców		na podstawie art. 322 kpk (§ 227 p.2 Regulaminu)			inne
	razem	1 kpk	2 kpk	3 kpk	4-11 kpk	3	4	5	6	7	8	9	10			11
0	1	2	3	4	5	6	7	8	9	10	11	12	13			
PA w Katowicach	20,27	0,00	8,11	0,00	0,00	1,35	0,00	0,00	9,46	1,35	0,00	2,70	1,35			
PO w Katowicach	52,44	0,01	9,83	16,20	0,40	3,71	0,00	0,26	19,24	1,97	0,81	29,04	1,97			
PO w Bielsku-Białej	42,66	0,01	8,81	15,69	0,17	3,57	0,00	0,49	12,18	1,15	0,60	40,69	1,15			
PO w Częstochowie	46,53	0,00	9,78	17,92	0,08	3,47	0,00	0,70	13,19	1,24	0,14	46,69	1,24			
PO w Gliwicach	44,78	0,01	9,82	17,02	0,20	4,10	0,00	0,17	9,72	2,43	1,31	30,43	2,43			
Apel. Kraków	50,75	0,00	9,82	14,68	0,52	2,97	0,00	0,25	20,50	0,79	1,23	33,96	0,79	6,31		
PA w Krakowie	7,59	0,00	3,80	1,27	0,00	0,00	0,00	0,00	2,53	0,00	0,00	0,00	0,00			
PO w Krakowie	57,54	0,00	10,40	15,44	0,71	2,78	0,00	0,35	26,08	0,59	1,19	31,53	0,59			
PO w Kielcach	45,05	0,00	9,76	12,60	0,27	2,89	0,00	0,03	17,75	0,87	0,87	33,89	0,87			
PO w Nowym Sączu	43,66	0,01	7,94	17,03	0,38	3,64	0,00	0,00	11,23	1,68	1,75	43,16	1,68			
PO w Tarnowie	40,21	0,00	9,54	13,17	0,38	3,29	0,00	0,60	11,13	0,40	1,70	34,90	0,40			
Apel. Lublin	45,87	0,01	6,23	16,09	1,04	2,10	0,00	0,14	19,18	0,47	0,62	20,60	0,47	6,30		
PA w Lublinie	24,39	2,44	7,32	2,44	0,00	0,00	0,00	0,00	12,20	0,00	0,00	0,00	0,00			
PO w Lublinie	47,70	0,01	5,24	15,50	1,69	1,95	0,00	0,23	21,80	0,66	0,63	25,54	0,66			
PO w Radomiu	48,50	0,01	8,37	15,41	0,19	2,45	0,00	0,06	21,25	0,35	0,41	8,22	0,35			
PO w Siedlcach	45,45	0,00	5,61	20,84	0,79	2,04	0,00	0,06	14,97	0,23	0,90	16,24	0,23			
PO w Zamościu	34,54	0,00	7,08	14,24	0,21	2,14	0,00	0,02	9,99	0,23	0,63	27,75	0,23			
Apel. Łódź	42,98	0,00	10,80	14,80	0,28	2,87	0,00	0,09	12,32	1,40	0,41	28,73	1,40	8,03		
PA w Łodzi	18,18	0,00	6,82	2,27	0,00	0,00	0,00	0,00	6,82	2,27	0,00	0,00	2,27			
PO w Łodzi	49,70	0,01	13,30	16,47	0,29	3,06	0,00	0,10	14,79	1,05	0,62	32,16	1,05			
PO w Ostrowie Wielkopolskim	30,44	0,00	6,71	12,95	0,23	2,47	0,00	0,20	7,25	0,58	0,06	21,56	0,58			
PO w Piotrkowie Trybunalskim	41,01	0,00	9,95	13,64	0,44	2,90	0,00	0,02	12,23	1,65	0,18	23,81	1,65			
PO w Sieradzu	38,50	0,00	8,46	12,94	0,09	2,70	0,00	0,00	10,35	3,50	0,46	33,11	3,50			

TABL. 2.2.1.(4) Sprawy zakończone w postępowaniu przygotowawczym (w tym śledztwa - dochodzenia z wyłączeniem odmów wszczęcia postępowania)

Obszary Prokuratur Apelacyjnych	Umorzono													Odmówiono śledztwa- dochodzenia	Załatwiono w inny sposób
	na podstawie														
	razem	art. 11 § 1 kpk			art. 17 § 1 kpk			przepisów o amnestii	art. 62a ustawy o przeciwdziałaniu narkotomani	z powodu niewykrycia sprawców	na podstawie art. 322 kpk (§ 227 p.2 Regulaminu)	inne			
		1 kpk	2 kpk	3 kpk	4-11 kpk	4	5						6		
w odsetkach do ogółem spraw zakończonych															
0	1	2	3	4	5	6	7	8	9	10	11	12	13		
Apel. Poznań	47,37	0,00	8,71	12,93	0,73	2,96	0,00	0,69	19,04	1,76	0,55	21,31	7,71		
PA w Poznaniu	30,00	0,00	6,67	6,67	0,00	3,33	0,00	0,00	13,33	0,00	0,00	10,00	0,00		
PO w Poznaniu	50,45	0,00	8,45	13,19	0,78	2,72	0,00	0,87	21,98	2,08	0,37	17,38	7,14		
PO w Koninie	29,51	0,01	6,29	10,95	0,70	4,10	0,00	1,11	5,21	0,72	0,42	23,18	8,35		
PO w Zielonej Górze	46,16	0,00	10,39	13,01	0,58	3,14	0,00	0,04	16,58	1,33	1,10	31,14	8,99		
Apel. Rzeszów	40,63	0,00	9,73	16,12	1,08	3,44	0,00	0,12	7,81	1,18	1,15	30,42	7,37		
PA w Rzeszowie	38,24	0,00	17,65	2,94	0,00	2,94	0,00	0,00	8,82	5,88	0,00	0,00	8,82		
PO w Rzeszowie	48,67	0,01	10,40	19,34	1,89	3,88	0,00	0,23	8,64	2,58	1,70	25,82	8,80		
PO w Krośnie	35,96	0,00	11,01	12,18	0,74	2,98	0,00	0,15	7,91	0,30	0,70	36,38	8,60		
PO w Przemyślu	32,70	0,00	7,62	14,74	0,49	2,45	0,00	0,01	6,87	0,15	0,36	30,02	4,65		
PO w Tarnobrzegu	37,54	0,00	9,08	15,36	0,46	3,95	0,00	0,00	7,03	0,38	1,27	33,46	5,98		
Apel. Szczecin	44,89	0,02	5,84	14,05	0,47	3,10	0,00	0,55	18,24	0,73	1,87	27,64	10,56		
PA w Szczecinie	36,73	0,00	14,29	2,04	0,00	2,04	0,00	0,00	16,33	2,04	0,00	2,04	0,00		
PO w Szczecinie	48,73	0,02	6,53	13,58	0,39	3,35	0,00	0,73	21,40	0,74	1,98	27,86	10,60		
PO w Gorzowie Wielkopolskim	40,53	0,02	7,86	11,34	0,32	3,43	0,00	0,37	13,82	0,75	2,62	23,24	11,36		
PO w Koszalinie	39,15	0,00	2,52	17,44	0,78	2,26	0,00	0,27	14,21	0,67	1,00	30,77	9,84		
Apel. Wrocław	47,86	0,01	11,85	15,58	0,44	2,84	0,00	0,42	15,68	0,56	0,48	21,75	7,81		
PA we Wrocławiu	21,43	0,00	3,57	3,57	0,00	1,19	0,00	0,00	11,90	1,19	0,00	2,38	2,38		
PO we Wrocławiu	57,81	0,00	16,86	15,37	0,20	3,56	0,00	0,62	20,59	0,61	0,02	14,91	7,37		
PO w Jeleniej Górze	41,64	0,04	9,20	15,38	0,67	2,10	0,00	0,54	12,26	0,55	0,89	36,69	8,86		
PO w Legnicy	37,51	0,01	6,90	14,75	0,46	2,56	0,00	0,24	11,52	0,38	0,69	26,36	8,39		
PO w Opolu	45,44	0,01	9,10	15,92	0,51	2,43	0,00	0,19	15,91	0,76	0,63	16,27	8,15		
PO w Świdnicy	42,58	0,00	10,89	16,38	0,68	2,66	0,00	0,38	10,45	0,32	0,80	30,46	7,12		

2.3. OSOBY PODEJRZANE

TABLE. 2.3.1.(1) Osoby podejrzane w zakończonych postępowaniach przygotowawczych (w śledztwach - dochodzeniach)

Obszary Prokuratury Apelacyjnych	Ogółem zakończono		Przesłano sądowi						z wnioskami			Zawieszono postępowanie					
	razem	razem	z aktem oskarżenia w tym z wnioskiem z art.		o warunkowe umorzenie	o umorzenie z art. 324 kpk	o rozpoznanie sprawy w postępowaniu przyspieszonym	razem	w tym na podstawie art.								
			335 § 1 kpk	333 § 4 kpk					156 § 1 kks	11 § 2 kpk	22 § 1 kpk						
												5	6				
1	2	3	4	5	6	7	8	9	10	11	12						
0																	
OGÓŁEM w tym:	505 927	412 108	393 851	191 961	1	130	17 002	1 087	168	35 132	9	34 690					
prokuratury apelacyjne	2 335	1 848	1 818	619	0	4	29	1	0	252	1	250					
Apel. Warszawa	57 755	42 922	41 409	19 698	0	3	1 410	97	6	6 212	0	6 181					
PA w Warszawie	479	397	388	59	0	0	8	1	0	49	0	48					
PO w Warszawie	24 765	16 789	16 067	6 997	0	2	666	52	4	3 103	0	3 102					
PO w Warszawie-Praga	14 763	10 839	10 357	4 674	0	0	454	26	2	1 743	0	1 716					
PO w Ostrołęce	6 672	5 679	5 543	2 731	0	0	130	6	0	491	0	489					
PO w Płocku	11 076	9 218	9 054	5 237	0	1	152	12	0	826	0	826					
Apel. Białystok	25 686	22 536	21 098	10 975	0	8	1 361	68	9	1 311	0	1 204					
PA w Białymstoku	224	205	204	92	0	4	1	0	0	3	0	3					
PO w Białymstoku	8 207	6 887	6 397	3 344	0	0	461	29	0	454	0	348					
PO w Łomży	3 434	3 034	2 761	1 668	0	0	261	11	1	174	0	174					
PO w Olsztynie	11 295	10 061	9 573	4 604	0	1	464	20	4	558	0	557					
PO w Suwałkach	2 526	2 349	2 163	1 267	0	3	174	8	4	122	0	122					
Apel. Gdańsk	62 645	51 486	48 195	20 884	0	12	3 148	123	20	3 680	1	3 609					
PA w Gdańsku	312	192	190	26	0	0	2	0	0	92	0	92					
PO w Gdańsku	21 163	16 959	15 752	6 270	0	6	1 167	38	2	1 470	0	1 462					
PO w Bydgoszczy	12 935	10 470	9 791	4 812	0	2	641	24	14	742	0	737					
PO w Elblągu	7 744	6 605	6 470	2 959	0	0	116	18	1	414	0	414					
PO w Słupsku	6 944	5 834	5 511	1 828	0	0	309	14	0	381	1	326					
PO w Toruniu	7 923	6 583	5 811	2 359	0	1	750	19	3	314	0	311					
PO we Włocławku	5 624	4 843	4 670	2 630	0	3	163	10	0	267	0	267					

TABL. 2.3.1.(1) Osoby podejrzane w zakończonych postępowaniach przygotowawczych (w śledztwach - dochodzeniach)

Obszary Prokuratur Apelacyjnych	Przesłano sądowi										Zawieszono postępowanie			
	Ogółem zakończono	z aktem oskarżenia					z wnioskiem					razem	w tym na podstawie art.	
		razem	w tym z wnioskiem z art.		333 § 4 kpk	156 § 1 kks	o warunkowe umorzenie	z wnioskami		o umorzenie z art. 324 kpk	o rozpoznanie sprawy w postępowaniu przyspieszonym		11 § 2 kpk	22 § 1 kpk
			335 § 1 kpk	3				4	5					
w liczbach bezwzględnych														
0	1	2	3	4	5	6	7	8	9	10	11	12		
Apel. Katowice	59 827	47 874	46 048	22 639	1	13	1 665	143	18	4 380	4	4 346		
PA w Katowicach	235	178	177	52	0	0	1	0	0	21	0	21		
PO w Katowicach	23 599	18 763	17 843	8 499	0	4	856	59	5	1 522	0	1 501		
PO w Bielsku-Białej	7 088	5 740	5 557	2 659	1	0	160	23	0	617	0	617		
PO w Częstochowie	9 663	7 546	7 434	3 957	0	0	76	23	13	723	0	723		
PO w Gliwicach	19 242	15 647	15 037	7 472	0	9	572	38	0	1 497	4	1 484		
Apel. Kraków	47 011	39 559	37 583	18 333	0	27	1 841	110	25	2 764	0	2 678		
PA w Krakowie	144	100	96	46	0	0	4	0	0	29	0	29		
PO w Krakowie	20 799	16 655	15 637	6 232	0	1	934	68	16	1 506	0	1 429		
PO w Kielcach	13 884	12 203	11 954	6 334	0	25	222	25	2	626	0	626		
PO w Nowym Sączu	6 825	5 912	5 492	3 039	0	1	410	7	3	392	0	390		
PO w Tarnowie	5 359	4 689	4 404	2 682	0	0	271	10	4	211	0	204		
Apel. Lublin	49 005	41 408	40 667	16 930	0	40	621	114	6	2 982	2	2 975		
PA w Lublinie	190	146	146	58	0	0	0	0	0	13	0	13		
PO w Lublinie	24 158	19 411	19 038	8 713	0	29	321	47	5	1 772	0	1 772		
PO w Radomiu	10 088	8 796	8 673	2 789	0	0	96	27	0	617	0	613		
PO w Siedlcach	7 303	6 414	6 279	3 169	0	1	124	11	0	251	1	250		
PO w Zamościu	7 266	6 641	6 531	2 201	0	10	80	29	1	329	1	327		
Apel. Łódź	41 076	33 922	32 155	18 771	0	1	1 672	78	17	2 636	1	2 559		
PA w Łodzi	224	199	199	36	0	0	0	0	0	10	1	9		
PO w Łodzi	18 215	13 978	13 192	6 881	0	1	744	35	7	1 661	0	1 588		
PO w Ostrowie Wielkopolskim	8 711	7 687	7 310	4 855	0	0	361	10	6	418	0	416		
PO w Piotrkowie Trybunalskim	8 172	7 190	6 820	3 993	0	0	345	22	3	339	0	338		
PO w Sieradzu	5 754	4 868	4 634	3 006	0	0	222	11	1	208	0	208		

TABL. 2.3.1.(1) Osoby podejrzane w zakończonych postępowaniach przygotowawczych (w śledztwach - dochodzeniach)

Obszary Prokuratur Apelacyjnych	Przesłano sądowi										Zawieszono postępowanie			
	Ogółem zakończono	z aktem oskarżenia					z wnioskiem					razem	w tym na podstawie art.	
		razem	w tym z wnioskiem z art.		333 § 4 kpk	335 § 1 kpk	o warunkowe umorzenie	o umorzenie z art. 324 kpk	o rozpoznanie sprawy w postępowaniu przyspieszonym	razem	11 § 2 kpk		22 § 1 kpk	
			333 § 1 kpk	156 § 1 kks										
w liczbach bezwzględnych														
0	1	2	3	4	5	6	7	8	9	10	11	12		
Apel. Poznań	48 659	39 013	37 680	19 229	0	1	1 222	97	14	3 342	0	3 331		
PA w Poznaniu	104	86	86	21	0	0	0	0	0	8	0	8		
PO w Poznaniu	30 860	24 269	23 316	11 908	0	0	895	51	7	2 245	0	2 234		
PO w Koninie	6 293	5 221	5 054	2 942	0	1	156	7	4	325	0	325		
PO w Zielonej Górze	11 402	9 437	9 224	4 358	0	0	171	39	3	764	0	764		
Apel. Rzeszów	21 987	18 618	17 739	8 789	0	17	828	48	3	1 515	0	1 509		
PA w Rzeszowie	70	50	50	19	0	0	0	0	0	9	0	9		
PO w Rzeszowie	7 347	5 761	5 462	2 744	0	0	284	15	0	627	0	623		
PO w Krośnie	4 830	4 183	4 011	2 201	0	0	157	13	2	339	0	337		
PO w Przemyślu	4 794	4 356	4 192	1 739	0	17	150	13	1	222	0	222		
PO w Tarnobrzegu	4 946	4 268	4 024	2 086	0	0	237	7	0	318	0	318		
Apel. Szczecin	33 383	27 864	26 511	13 021	0	0	1 276	59	18	2 715	1	2 709		
PA w Szczecinie	90	77	77	5	0	0	0	0	0	6	0	6		
PO w Szczecinie	16 876	14 358	13 735	6 880	0	0	572	37	14	1 182	1	1 180		
PO w Gorzowie Wielkopolskim	7 375	6 017	5 600	2 619	0	0	402	12	3	695	0	695		
PO w Koszalinie	9 042	7 412	7 099	3 517	0	0	302	10	1	832	0	828		
Apel. Wrocław	58 893	46 906	44 766	22 692	0	8	1 958	150	32	3 595	0	3 589		
PA we Wrocławiu	263	218	205	205	0	0	13	0	0	12	0	12		
PO we Wrocławiu	17 059	12 170	11 768	4 973	0	4	356	34	12	1 354	0	1 351		
PO w Jeleniej Górze	7 320	6 208	5 765	3 664	0	0	425	13	5	297	0	296		
PO w Legnicy	8 547	7 422	7 072	3 981	0	3	334	12	4	421	0	421		
PO w Opolu	14 851	12 119	11 659	5 761	0	0	412	42	6	716	0	715		
PO w Świdnicy	10 853	8 769	8 297	4 108	0	1	418	49	5	795	0	794		

TABL. 2.3.1.(2) Osoby podejrzane w zakończonych postępowaniach przygotowawczych (w śledztwach - dochodzeniach)

Obszary Prokuratur Apelacyjnych	Ogółem zakończono - no	Przesłano sądowni											Zawieszono postępowanie w tym na podstawie art. 11 § 2 kpk 22 § 1 kpk	Odsetek osób oskarżonych w trybie art. 335 kpk do oskarżonych w sprawach z aktem oskarżenia
		z aktem oskarżenia			z wnioskiem				razem					
		w tym z wnioskiem z art. 333 § 4 kpk 156 § 1 kks			o umorzenie z art. 324 kpk		o rozpoznanie sprawy w postępowaniu przyspieszonym		razem					
		335 § 1 kpk	333 § 4 kpk	156 § 1 kks	o warunkowe umorzenie	o umorzenie z art. 324 kpk	o rozpoznanie sprawy w postępowaniu przyspieszonym		razem					
0	1	2	3	4	5	6	7	8	9	10	11	12	13	
OGÓLEM w tym:	100,00	81,46	77,85	37,94	0,00	0,03	3,36	0,21	0,03	6,94	0,00	6,86	48,74	
prokuratury apelacyjne	100,00	79,14	77,86	26,51	0,00	0,17	1,24	0,04	0,00	10,79	0,04	10,71	34,05	
Apel. Warszawa	100,00	74,32	71,70	34,11	0,00	0,01	2,44	0,17	0,01	10,76	0,00	10,70	47,57	
PA w Warszawie	100,00	82,88	81,00	12,32	0,00	0,00	1,67	0,21	0,00	10,23	0,00	10,02	15,21	
PO w Warszawie	100,00	67,79	64,88	28,25	0,00	0,01	2,69	0,21	0,02	12,53	0,00	12,53	43,55	
PO w Warszawa-Praga	100,00	73,42	70,16	31,66	0,00	0,00	3,08	0,18	0,01	11,81	0,00	11,62	45,13	
PO w Ostrołęce	100,00	85,12	83,08	40,93	0,00	0,00	1,95	0,09	0,00	7,36	0,00	7,33	49,27	
PO w Płocku	100,00	83,22	81,74	47,28	0,00	0,01	1,37	0,11	0,00	7,46	0,00	7,46	57,84	
Apel. Białystok	100,00	87,74	82,14	42,73	0,00	0,03	5,30	0,26	0,04	5,10	0,00	4,69	52,02	
PA w Białymstoku	100,00	91,52	91,07	41,07	0,00	1,79	0,45	0,00	0,00	1,34	0,00	1,34	45,10	
PO w Białymstoku	100,00	83,92	77,95	40,75	0,00	0,00	5,62	0,35	0,00	5,53	0,00	4,24	52,27	
PO w Łomży	100,00	88,35	80,40	48,57	0,00	0,00	7,60	0,32	0,03	5,07	0,00	5,07	60,41	
PO w Olsztynie	100,00	89,07	84,75	40,76	0,00	0,01	4,11	0,18	0,04	4,94	0,00	4,93	48,09	
PO w Suwałkach	100,00	92,99	85,63	50,16	0,00	0,12	6,89	0,32	0,16	4,83	0,00	4,83	58,58	
Apel. Gdańsk	100,00	82,19	76,93	33,34	0,00	0,02	5,03	0,20	0,03	5,87	0,00	5,76	43,33	
PA w Gdańsku	100,00	61,54	60,90	8,33	0,00	0,00	0,64	0,00	0,00	29,49	0,00	29,49	13,68	
PO w Gdańsku	100,00	80,14	74,43	29,63	0,00	0,03	5,51	0,18	0,01	6,95	0,00	6,91	39,80	
PO w Bydgoszczy	100,00	80,94	75,69	37,20	0,00	0,02	4,96	0,19	0,11	5,74	0,00	5,70	49,15	
PO w Elblągu	100,00	85,29	83,55	38,21	0,00	0,00	1,50	0,23	0,01	5,35	0,00	5,35	45,73	
PO w Słupsku	100,00	84,01	79,36	26,32	0,00	0,00	4,45	0,20	0,00	5,49	0,01	4,69	33,17	
PO w Toruniu	100,00	83,09	73,34	29,77	0,00	0,01	9,47	0,24	0,04	3,96	0,00	3,93	40,60	
PO we Włocławku	100,00	86,11	83,04	46,76	0,00	0,05	2,90	0,18	0,00	4,75	0,00	4,75	56,32	
Apel. Katowice	100,00	80,02	76,97	37,84	0,00	0,02	2,78	0,24	0,03	7,32	0,01	7,26	49,16	

TABL. 2.3.1.(2) Osoby podejrzane w zakończonych postępowaniach przygotowawczych (w śledztwach - dochodzeniach)

Obszary Prokuratur Apelacyjnych	Ogółem zakończono - no	Przesłano sądowni										Zawieszono postępowanie		Odsetek osób oskarżonych w trybie art. 335 kpk do oskarżonych w sprawach z aktem oskarżenia	
		z aktem oskarżenia		z wnioskiem			w tym na podstawie art.					razem	11 § 2 kpk		22 § 1 kpk
		razem	w tym z wnioskiem z art. 333 § 4 kpk	o warunkowe umorzenie	o umorzenie z art. 324 kpk	o rozpoznanie sprawy w postępowaniu przyspieszonym	7	8	9	10	11				
												335 § 1 kpk	156 § 1 kks		
0	1	2	3	4	5	6	7	8	9	10	11	12	13		
PA w Katowicach	100,00	75,74	75,32	22,13	0,00	0,00	0,43	0,00	0,00	8,94	0,00	8,94	29,38		
PO w Katowicach	100,00	79,51	75,61	36,01	0,00	0,02	3,63	0,25	0,02	6,45	0,00	6,36	47,63		
PO w Bielsku-Białej	100,00	80,98	78,40	37,51	0,01	0,00	2,26	0,32	0,00	8,70	0,00	8,70	47,85		
PO w Częstochowie	100,00	78,09	76,93	40,95	0,00	0,00	0,79	0,24	0,13	7,48	0,00	7,48	53,23		
PO w Gliwicach	100,00	81,32	78,15	38,83	0,00	0,05	2,97	0,20	0,00	7,78	0,02	7,71	49,69		
Apel. Kraków	100,00	84,15	79,95	39,00	0,00	0,06	3,92	0,23	0,05	5,88	0,00	5,70	48,78		
PA w Krakowie	100,00	69,44	66,67	31,94	0,00	0,00	2,78	0,00	0,00	20,14	0,00	20,14	47,92		
PO w Krakowie	100,00	80,08	75,18	29,96	0,00	0,00	4,49	0,33	0,08	7,24	0,00	6,87	39,85		
PO w Kielcach	100,00	87,89	86,10	45,62	0,00	0,18	1,60	0,18	0,01	4,51	0,00	4,51	52,99		
PO w Nowym Sączu	100,00	86,62	80,47	44,53	0,00	0,01	6,01	0,10	0,04	5,74	0,00	5,71	55,34		
PO w Tamowie	100,00	87,50	82,18	50,05	0,00	0,00	5,06	0,19	0,07	3,94	0,00	3,81	60,90		
Apel. Lublin	100,00	84,50	82,99	34,55	0,00	0,08	1,27	0,23	0,01	6,09	0,00	6,07	41,63		
PA w Lublinie	100,00	76,84	76,84	30,53	0,00	0,00	0,00	0,00	0,00	6,84	0,00	6,84	39,73		
PO w Lublinie	100,00	80,35	78,81	36,07	0,00	0,12	1,33	0,19	0,02	7,34	0,00	7,34	45,77		
PO w Radomiu	100,00	87,19	85,97	27,65	0,00	0,00	0,95	0,27	0,00	6,12	0,00	6,08	32,16		
PO w Siedlcach	100,00	87,83	85,98	43,39	0,00	0,01	1,70	0,15	0,00	3,44	0,01	3,42	50,47		
PO w Zamościu	100,00	91,40	89,88	30,29	0,00	0,14	1,10	0,40	0,01	4,53	0,01	4,50	33,70		
Apel. Łódź	100,00	82,58	78,28	45,70	0,00	0,00	4,07	0,19	0,04	6,42	0,00	6,23	58,38		
PA w Łodzi	100,00	88,84	88,84	16,07	0,00	0,00	0,00	0,00	0,00	4,46	0,45	4,02	18,09		
PO w Łodzi	100,00	76,74	72,42	37,78	0,00	0,01	4,08	0,19	0,04	9,12	0,00	8,72	52,16		
PO w Ostrowie Wielkopolskim	100,00	88,24	83,92	55,73	0,00	0,00	4,14	0,11	0,07	4,80	0,00	4,78	66,42		
PO w Piotrkowie Trybunalskim	100,00	87,98	83,46	48,86	0,00	0,00	4,22	0,27	0,04	4,15	0,00	4,14	58,55		

TABL. 2.3.1.(2) Osoby podejrzane w zakończonych postępowaniach przygotowawczych (w śledztwach - dochodzeniach)

Obszary Prokuratur Apelacyjnych	Ogółem zakończono - no	Przesłano sądowni										Zawieszono postępowanie			Odsetek osób oskarżonych w trybie art. 335 kpk do oskarżonych w sprawach z aktem oskarżenia		
		z aktem oskarżenia					z wnioskiem					w tym na podstawie art.					
		razem		w tym z wnioskiem z art.			o warunkowe umorzenie		o umorzenie z art. 324 kpk		o rozpoznanie sprawy w postępowaniu przyspieszonym			razem			
		2	3	4	5	6	7	8	9	10	11	12	13				
0	1	2	3	4	5	6	7	8	9	10	11	12	13				
PO w Sieradzu	100,00	84,60	80,54	52,24	0,00	0,00	3,86	0,19	0,02	3,61	0,00	3,61	64,87				
Apel. Poznań	100,00	80,18	77,44	39,52	0,00	0,00	2,51	0,20	0,03	6,87	0,00	6,85	51,03				
PA w Poznaniu	100,00	82,69	82,69	20,19	0,00	0,00	0,00	0,00	0,00	7,69	0,00	7,69	24,42				
PO w Poznaniu	100,00	78,64	75,55	38,59	0,00	0,00	2,90	0,17	0,02	7,27	0,00	7,24	51,07				
PO w Koninie	100,00	82,97	80,31	46,75	0,00	0,02	2,48	0,11	0,06	5,16	0,00	5,16	58,21				
PO w Zielonej Górze	100,00	82,77	80,90	38,22	0,00	0,00	1,50	0,34	0,03	6,70	0,00	6,70	47,25				
Apel. Rzeszów	100,00	84,68	80,68	39,97	0,00	0,08	3,77	0,22	0,01	6,89	0,00	6,86	49,55				
PA w Rzeszowie	100,00	71,43	71,43	27,14	0,00	0,00	0,00	0,00	0,00	12,86	0,00	12,86	38,00				
PO w Rzeszowie	100,00	78,41	74,34	37,35	0,00	0,00	3,87	0,20	0,00	8,53	0,00	8,48	50,24				
PO w Krośnie	100,00	86,60	83,04	45,57	0,00	0,00	3,25	0,27	0,04	7,02	0,00	6,98	54,87				
PO w Przemysłu	100,00	90,86	87,44	36,27	0,00	0,35	3,13	0,27	0,02	4,63	0,00	4,63	41,48				
PO w Tamobrzegu	100,00	86,29	81,36	42,18	0,00	0,00	4,79	0,14	0,00	6,43	0,00	6,43	51,84				
Apel. Szczecin	100,00	83,47	79,41	39,00	0,00	0,00	3,82	0,18	0,05	8,13	0,00	8,11	49,12				
PA w Szczecinie	100,00	85,56	85,56	5,56	0,00	0,00	0,00	0,00	0,00	6,67	0,00	6,67	6,49				
PO w Szczecinie	100,00	85,08	81,39	40,77	0,00	0,00	3,39	0,22	0,08	7,00	0,01	6,99	50,09				
PO w Gorzowie Wielkopolskim	100,00	81,59	75,93	35,51	0,00	0,00	5,45	0,16	0,04	9,42	0,00	9,42	46,77				
PO w Koszalinie	100,00	81,97	78,51	38,90	0,00	0,00	3,34	0,11	0,01	9,20	0,00	9,16	49,54				
Apel. Wrocław	100,00	79,65	76,01	38,53	0,00	0,01	3,32	0,25	0,05	6,10	0,00	6,09	50,69				
PA we Wrocławiu	100,00	82,89	77,95	77,95	0,00	0,00	4,94	0,00	0,00	4,56	0,00	4,56	100,00				
PO we Wrocławiu	100,00	71,34	68,98	29,15	0,00	0,02	2,09	0,20	0,07	7,94	0,00	7,92	42,26				
PO w Jeleniej Górze	100,00	84,81	78,76	50,05	0,00	0,00	5,81	0,18	0,07	4,06	0,00	4,04	63,56				
PO w Legnicy	100,00	86,84	82,74	46,58	0,00	0,04	3,91	0,14	0,05	4,93	0,00	4,93	56,29				
PO w Opolu	100,00	81,60	78,51	38,79	0,00	0,00	2,77	0,28	0,04	4,82	0,00	4,81	49,41				
PO w Świdnicy	100,00	80,80	76,45	37,85	0,00	0,01	3,85	0,45	0,05	7,33	0,00	7,32	49,51				

TABL. 2.3.1.(3) Osoby podejrzane w zakończonych postępowaniach przygotowawczych (w śledztwach - dochodzeniach)

Obszary Prokuratur Apelacyjnych	Umorzono													Odmówiono śledztwa- dochodzenia	Załatwiono w inny sposób
	razem	na podstawie										inne			
		art. 11 § 1 kpk		art. 17 § 1 kpk		przepisów o amnestii		art. 62a ustawy o przeciwdziałaniu narkomanii		na podstawie art. 322 kpk (§ 227 p.2 Regulaminu)					
		1 kpk	2 kpk	3 kpk	4 kpk	5 kpk	6 kpk	7 kpk	8 kpk	9 kpk	10 kpk		11 kpk		
0	1	2	3	4	5	6	7	8	9	10	11	12			
OGÓLEM w tym:	58 548	64	10 451	20 548	2 525	8 930	0	2 843	12 459	728	0	0			
prokuratury apelacyjne	233	1	89	44	0	34	0	0	65	0	0	0			
Apel. Warszawa	8 613	7	2 000	3 257	238	1 245	0	719	999	148	0	0			
PA w Warszawie	33	0	11	12	0	7	0	0	3	0	0	0			
PO w Warszawie	4 873	2	1 040	1 838	146	606	0	671	445	125	0	0			
PO w Warszawa- Praga	2 178	3	562	890	57	416	0	13	228	9	0	0			
PO w Ostrołęce	501	0	146	194	6	74	0	1	73	7	0	0			
PO w Płocku	1 028	2	241	323	29	142	0	34	250	7	0	0			
Apel. Białystok	1 820	3	280	663	67	364	0	29	411	3	0	0			
PA w Białymstoku	14	0	8	2	0	2	0	0	2	0	0	0			
PO w Białymstoku	865	2	74	348	30	109	0	25	277	0	0	0			
PO w Łomży	222	0	30	76	6	59	0	2	47	2	0	0			
PO w Olsztynie	669	0	164	219	30	181	0	2	72	1	0	0			
PO w Suwałkach	50	1	4	18	1	13	0	0	13	0	0	0			
Apel. Gdańsk	7 469	9	1 250	2 956	422	980	0	237	1 563	52	0	0			
PA w Gdańsku	28	0	7	4	0	10	0	0	7	0	0	0			
PO w Gdańsku	2 734	1	376	1 222	250	311	0	63	487	24	0	0			
PO w Bydgoszczy	1 723	1	323	599	61	192	0	46	493	8	0	0			
PO w Elblągu	719	0	158	273	22	104	0	16	140	6	0	0			
PO w Słupsku	727	6	138	278	46	103	0	15	139	2	0	0			
PO w Toruniu	1 025	1	144	382	26	157	0	81	233	1	0	0			
PO we Włocławku	513	0	104	198	17	103	0	16	64	11	0	0			
Apel. Katowice	7 556	7	889	2 100	160	1 214	0	334	2 760	92	0	0			

TABL. 2.3.1.(3) Osoby podejrzane w zakończonych postępowaniach przygotowawczych (w śledztwach - dochodzeniach)

Obszary Prokuratur Apelacyjnych	Umorzono													Odmówiono śledztwa- dochodzenia	Załatwiono w inny sposób
	razem	na podstawie													
		w liczbach bezwzględnych													
		art. 11 § 1 kpk		art. 17 § 1 kpk			przepisów o amnestii		art. 62a ustawy o przeciwdziałaniu narkomanii		na podstawie art. 322 kpk (§ 227 p.2 Regulaminu)		inne		
1 kpk	2 kpk	3 kpk	4 kpk	5 kpk	6 kpk	7 kpk	8 kpk	9 kpk	10 kpk	11 kpk	12 kpk	13 kpk	14 kpk		
0	1	2	3	4	5	6	7	8	9	10	11	12			
PA w Katowicach	36	0	4	4	0	5	0	0	23	0	0	0			
PO w Katowicach	3 313	4	298	958	110	552	0	111	1 232	48	0	0			
PO w Bielsku-Białej	719	1	104	217	8	123	0	56	191	19	0	0			
PO w Częstochowie	1 394	0	304	499	14	177	0	110	286	4	0	0			
PO w Gliwicach	2 094	2	179	422	28	357	0	57	1 028	21	0	0			
Apel. Kraków	4 678	3	846	1 641	191	863	0	201	872	61	0	0			
PA w Krakowie	15	0	9	2	0	1	0	0	3	0	0	0			
PO w Krakowie	2 634	0	553	928	125	456	0	128	400	44	0	0			
PO w Kielcach	1 054	1	189	423	36	218	0	19	156	12	0	0			
PO w Nowym Sączu	519	2	35	127	11	90	0	0	250	4	0	0			
PO w Tarnowie	456	0	60	161	19	98	0	54	63	1	0	0			
Apel. Lublin	4 581	5	563	1 973	525	566	0	116	771	62	0	0			
PA w Lublinie	31	1	11	13	0	3	0	0	3	0	0	0			
PO w Lublinie	2 949	3	299	1 255	433	322	0	98	501	38	0	0			
PO w Radomiu	669	1	121	261	16	116	0	12	137	5	0	0			
PO w Siedlcach	637	0	95	296	68	59	0	6	97	16	0	0			
PO w Zamościu	295	0	37	148	8	66	0	0	33	3	0	0			
Apel. Łódź	4 512	2	924	1 641	120	716	0	45	1 045	19	0	0			
PA w Łodzi	15	0	11	1	0	1	0	0	2	0	0	0			
PO w Łodzi	2 573	2	616	1 034	44	368	0	22	471	16	0	0			
PO w Ostrowie Wielkopolskim	605	0	77	283	13	130	0	19	83	0	0	0			
PO w Piotrkowie Trybunalskim	641	0	111	199	43	128	0	4	154	2	0	0			
PO w Sieradzu	678	0	109	124	20	89	0	0	335	1	0	0			

TABL. 2.3.1.(3) Osoby podejrzane w zakończonych postępowaniach przygotowawczych (w śledztwach - dochodzeniach)

Obszary Prokuratur Apelacyjnych	Umorzono													Odmówiono śledztwa- dochodzenia	Załatwiono w inny sposób	
	razem	na podstawie														
		art. 11 § 1 kpk						art. 62a ustawy o przeciwdziałaniu narkomanii								inne
		art. 17 § 1 kpk		4-11 kpk		przepisów o amnestii		w liczbach bezzwzględnych		na podstawie art. 322 kpk (§ 227 p.2 Regulaminu)						
1 kpk	2 kpk	3 kpk	4	5	6	7	8	9	10	11	12					
0	1	2	3	4	5	6	7	8	9	10	11	12				
Apel. Poznań	6 296	5	812	1 889	300	911	0	559	1 751	69	0	0				
PA w Poznaniu	10	0	8	1	0	1	0	0	0	0	0	0	0	0		
PO w Poznaniu	4 346	2	461	1 330	219	531	0	470	1 301	32	0	0	0	0		
PO w Koninie	747	3	77	190	36	223	0	81	131	6	0	0	0	0		
PO w Zielonej Górze	1 193	0	266	368	45	156	0	8	319	31	0	0	0	0		
Apel. Rzeszów	1 841	2	204	441	119	417	0	36	603	19	0	0				
PA w Rzeszowie	11	0	2	1	0	1	0	0	7	0	0	0	0	0		
PO w Rzeszowie	959	2	56	146	65	176	0	28	479	7	0	0	0	0		
PO w Krośnie	308	0	79	86	23	59	0	8	48	5	0	0	0	0		
PO w Przemyślu	203	0	39	69	7	65	0	0	20	3	0	0	0	0		
PO w Tarnobrzegu	360	0	28	139	24	116	0	0	49	4	0	0	0	0		
Apel. Szczecin	2 801	10	176	1 009	96	482	0	124	796	108	0	0				
PA w Szczecinie	7	0	3	0	0	0	0	0	4	0	0	0	0	0		
PO w Szczecinie	1 336	8	73	459	21	267	0	41	407	60	0	0	0	0		
PO w Gorzowie Wielkopolskim	660	2	89	162	24	97	0	46	210	30	0	0	0	0		
PO w Koszalinie	798	0	11	388	51	118	0	37	175	18	0	0	0	0		
Apel. Wrocław	8 381	11	2 507	2 978	287	1 172	0	443	888	95	0	0				
PA we Wrocławiu	33	0	15	4	0	3	0	0	11	0	0	0	0	0		
PO we Wrocławiu	3 534	2	1 526	972	46	525	0	231	229	3	0	0	0	0		
PO w Jeleniej Górze	815	5	166	327	53	67	0	61	108	28	0	0	0	0		
PO w Legnicy	703	1	87	280	30	149	0	32	111	13	0	0	0	0		
PO w Opolu	2 013	3	437	865	73	265	0	55	278	37	0	0	0	0		
PO w Świdnicy	1 283	0	276	530	85	163	0	64	151	14	0	0	0	0		

TABL. 2.3.1.(4) Osoby podejrzane w zakończonych postępowaniach przygotowawczych (w śledztwach - dochodzeniach)

Obszary Prokuratur Apelacyjnych	Umorzono												Odmówiono śledztwa- dochodzenia	Zalutowano w inny sposób			
	na podstawie																
	razem	art. 11 § 1 kpk			art. 17 § 1 kpk			przepisów o amnestii		art. 62a ustawy o przeciwdziałaniu narkomanii		na podstawie art. 322 kpk (§ 227 p.2 Regulaminu)			inne		
		1	2	3	4	5	6	7	8	9	10	11				12	
w odsetkach do ogółem spraw zakończonych																	
0																	
OGÓLEM w tym:	11,57	0,01	2,07	4,06	0,50	1,77	0,00	0,56	2,46	0,14	0,00	0,00	0,00	0,00	0,00	0,00	0,00
prokuratury apelacyjne	9,98	0,04	3,81	1,88	0,00	1,46	0,00	0,00	2,78	0,00	0,00	0,00	0,00	0,00	0,00	0,00	0,00
Apel. Warszawa	14,91	0,01	3,46	5,64	0,41	2,16	0,00	1,24	1,73	0,26	0,00	0,00	0,00	0,00	0,00	0,00	0,00
PA w Warszawie	6,89	0,00	2,30	2,51	0,00	1,46	0,00	0,00	0,63	0,00	0,00	0,00	0,00	0,00	0,00	0,00	0,00
PO w Warszawie	19,68	0,01	4,20	7,42	0,59	2,45	0,00	2,71	1,80	0,50	0,00	0,00	0,00	0,00	0,00	0,00	0,00
PO w Warszawa- Praga	14,75	0,02	3,81	6,03	0,39	2,82	0,00	0,09	1,54	0,06	0,00	0,00	0,00	0,00	0,00	0,00	0,00
PO w Ostrołęce	7,51	0,00	2,19	2,91	0,09	1,11	0,00	0,01	1,09	0,10	0,00	0,00	0,00	0,00	0,00	0,00	0,00
PO w Płocku	9,28	0,02	2,18	2,92	0,26	1,28	0,00	0,31	2,26	0,06	0,00	0,00	0,00	0,00	0,00	0,00	0,00
Apel. Białystok	7,09	0,01	1,09	2,58	0,26	1,42	0,00	0,11	1,60	0,01	0,00	0,00	0,00	0,00	0,00	0,00	0,00
PA w Białymstoku	6,25	0,00	3,57	0,89	0,00	0,89	0,00	0,00	0,89	0,00	0,00	0,00	0,00	0,00	0,00	0,00	0,00
PO w Białymstoku	10,54	0,02	0,90	4,24	0,37	1,33	0,00	0,30	3,38	0,00	0,00	0,00	0,00	0,00	0,00	0,00	0,00
PO w Łomży	6,46	0,00	0,87	2,21	0,17	1,72	0,00	0,06	1,37	0,06	0,00	0,00	0,00	0,00	0,00	0,00	0,00
PO w Olsztynie	5,92	0,00	1,45	1,94	0,27	1,60	0,00	0,02	0,64	0,01	0,00	0,00	0,00	0,00	0,00	0,00	0,00
PO w Suwałkach	1,98	0,04	0,16	0,71	0,04	0,51	0,00	0,00	0,51	0,00	0,00	0,00	0,00	0,00	0,00	0,00	0,00
Apel. Gdańsk	11,92	0,01	2,00	4,72	0,67	1,56	0,00	0,38	2,50	0,08	0,00	0,00	0,00	0,00	0,00	0,00	0,00
PA w Gdańsku	8,97	0,00	2,24	1,28	0,00	3,21	0,00	0,00	2,24	0,00	0,00	0,00	0,00	0,00	0,00	0,00	0,00
PO w Gdańsku	12,92	0,00	1,78	5,77	1,18	1,47	0,00	0,30	2,30	0,11	0,00	0,00	0,00	0,00	0,00	0,00	0,00
PO w Bydgoszczy	13,32	0,01	2,50	4,63	0,47	1,48	0,00	0,36	3,81	0,06	0,00	0,00	0,00	0,00	0,00	0,00	0,00
PO w Elblągu	9,28	0,00	2,04	3,53	0,28	1,34	0,00	0,21	1,81	0,08	0,00	0,00	0,00	0,00	0,00	0,00	0,00
PO w Słupsku	10,47	0,09	1,99	4,00	0,66	1,48	0,00	0,22	2,00	0,03	0,00	0,00	0,00	0,00	0,00	0,00	0,00
PO w Toruniu	12,94	0,01	1,82	4,82	0,33	1,98	0,00	1,02	2,94	0,01	0,00	0,00	0,00	0,00	0,00	0,00	0,00
PO we Włocławku	9,12	0,00	1,85	3,52	0,30	1,83	0,00	0,28	1,14	0,20	0,00	0,00	0,00	0,00	0,00	0,00	0,00
Apel. Katowice	12,63	0,01	1,49	3,51	0,27	2,03	0,00	0,56	4,61	0,15	0,00	0,00	0,00	0,00	0,00	0,00	0,00

TABL. 2.3.1.(4) Osoby podejrzane w zakończonych postępowaniach przygotowawczych (w śledztwach - dochodzeniach)

Obszary Prokuratur Apelacyjnych	Umorzono												Zalutowano w inny sposób	
	razem	na podstawie												Odmówiono śledztwa- dochodzenia
		art. 17 § 1 kpk										inne		
		art. 11 § 1 kpk	2 kpk		3 kpk		4-11 kpk		przepisów o amnestii		art. 62a ustawy o przeciwdziałaniu narkomanii			
w odsetkach do ogółem spraw zakończonych														
0	1	2	3	4	5	6	7	8	9	10	11	12		
PA w Katowicach	15,32	0,00	1,70	1,70	0,00	2,13	0,00	0,00	0,00	9,79	0,00	0,00	0,00	
PO w Katowicach	14,04	0,02	1,26	4,06	0,47	2,34	0,00	0,47	0,79	5,22	0,20	0,00	0,00	
PO w Bielsku-Białej	10,14	0,01	1,47	3,06	0,11	1,74	0,00	0,79	2,69	0,27	0,00	0,00	0,00	
PO w Częstochowie	14,43	0,00	3,15	5,16	0,14	1,83	0,00	1,14	2,96	0,04	0,00	0,00	0,00	
PO w Gliwicach	10,88	0,01	0,93	2,19	0,15	1,86	0,00	0,30	5,34	0,11	0,00	0,00	0,00	
Apel. Kraków	9,95	0,01	1,80	3,49	0,41	1,84	0,00	0,43	1,85	0,13	0,00	0,00	0,00	
PA w Krakowie	10,42	0,00	6,25	1,39	0,00	0,69	0,00	0,00	2,08	0,00	0,00	0,00	0,00	
PO w Krakowie	12,66	0,00	2,66	4,46	0,60	2,19	0,00	0,62	1,92	0,21	0,00	0,00	0,00	
PO w Kielcach	7,59	0,01	1,36	3,05	0,26	1,57	0,00	0,14	1,12	0,09	0,00	0,00	0,00	
PO w Nowym Sączu	7,60	0,03	0,51	1,86	0,16	1,32	0,00	0,00	3,66	0,06	0,00	0,00	0,00	
PO w Tamowie	8,51	0,00	1,12	3,00	0,35	1,83	0,00	1,01	1,18	0,02	0,00	0,00	0,00	
Apel. Lublin	9,35	0,01	1,15	4,03	1,07	1,15	0,00	0,24	1,57	0,13	0,00	0,00	0,00	
PA w Lublinie	16,32	0,53	5,79	6,84	0,00	1,58	0,00	0,00	1,58	0,00	0,00	0,00	0,00	
PO w Lublinie	12,21	0,01	1,24	5,19	1,79	1,33	0,00	0,41	2,07	0,16	0,00	0,00	0,00	
PO w Radomiu	6,63	0,01	1,20	2,59	0,16	1,15	0,00	0,12	1,36	0,05	0,00	0,00	0,00	
PO w Siedlcach	8,72	0,00	1,30	4,05	0,93	0,81	0,00	0,08	1,33	0,22	0,00	0,00	0,00	
PO w Zamościu	4,06	0,00	0,51	2,04	0,11	0,91	0,00	0,00	0,45	0,04	0,00	0,00	0,00	
Apel. Łódź	10,98	0,00	2,25	4,00	0,29	1,74	0,00	0,11	2,54	0,05	0,00	0,00	0,00	
PA w Łodzi	6,70	0,00	4,91	0,45	0,00	0,45	0,00	0,00	0,89	0,00	0,00	0,00	0,00	
PO w Łodzi	14,13	0,01	3,38	5,68	0,24	2,02	0,00	0,12	2,59	0,09	0,00	0,00	0,00	
PO w Ostrowie Wielkopolskim	6,95	0,00	0,88	3,25	0,15	1,49	0,00	0,22	0,95	0,00	0,00	0,00	0,00	
PO w Piotrkowie Trybunalskim	7,84	0,00	1,36	2,44	0,53	1,57	0,00	0,05	1,88	0,02	0,00	0,00	0,00	
PO w Sieradzu	11,78	0,00	1,89	2,16	0,35	1,55	0,00	0,00	5,82	0,02	0,00	0,00	0,00	

TABL. 2.3.1.(4) Osoby podejrzane w zakończonych postępowaniach przygotowawczych (w śledztwach - dochodzeniach)

Obszary Prokuratur Apelacyjnych	Umorzono												Odmówiono śledztwa- dochodzenia	Zalutowano w inny sposób			
	razem	na podstawie															
		w odsetkach do ogółem spraw zakończonych															
		art. 11 § 1 kpk	art. 17 § 1 kpk			przepisów o amnestii		art. 62a ustawy o przeciwdziałaniu narkomanii		na podstawie art. 322 kpk (§ 227 p.2 Regulaminu)		inne					
1	2	3	4	5	6	7	8	9	10	11	12						
0																	
Apel. Poznań	12,94	0,01	1,67	3,88	0,62	1,87	0,00	1,15	3,60	0,14	0,00	0,00	0,00				
PA w Poznaniu	9,62	0,00	7,69	0,96	0,00	0,96	0,00	0,00	0,00	0,00	0,00	0,00	0,00				
PO w Poznaniu	14,08	0,01	1,49	4,31	0,71	1,72	0,00	1,52	4,22	0,10	0,00	0,00	0,00				
PO w Koninie	11,87	0,05	1,22	3,02	0,57	3,54	0,00	1,29	2,08	0,10	0,00	0,00	0,00				
PO w Zielonej Górze	10,46	0,00	2,33	3,23	0,39	1,37	0,00	0,07	2,80	0,27	0,00	0,00	0,00				
Apel. Rzeszów	8,37	0,01	0,93	2,01	0,54	1,90	0,00	0,16	2,74	0,09	0,00	0,00	0,00				
PA w Rzeszowie	15,71	0,00	2,86	1,43	0,00	1,43	0,00	0,00	10,00	0,00	0,00	0,00	0,00				
PO w Rzeszowie	13,05	0,03	0,76	1,99	0,88	2,40	0,00	0,38	6,52	0,10	0,00	0,00	0,00				
PO w Krośnie	6,38	0,00	1,64	1,78	0,48	1,22	0,00	0,17	0,99	0,10	0,00	0,00	0,00				
PO w Przemyślu	4,23	0,00	0,81	1,44	0,15	1,36	0,00	0,00	0,42	0,06	0,00	0,00	0,00				
PO w Tamobrzesku	7,28	0,00	0,57	2,81	0,49	2,35	0,00	0,00	0,99	0,08	0,00	0,00	0,00				
Apel. Szczecin	8,39	0,03	0,53	3,02	0,29	1,44	0,00	0,37	2,38	0,32	0,00	0,00	0,00				
PA w Szczecinie	7,78	0,00	3,33	0,00	0,00	0,00	0,00	0,00	4,44	0,00	0,00	0,00	0,00				
PO w Szczecinie	7,92	0,05	0,43	2,72	0,12	1,58	0,00	0,24	2,41	0,36	0,00	0,00	0,00				
PO w Gorzowie Wielkopolskim	8,95	0,03	1,21	2,20	0,33	1,32	0,00	0,62	2,85	0,41	0,00	0,00	0,00				
PO w Koszalinie	8,83	0,00	0,12	4,29	0,56	1,31	0,00	0,41	1,94	0,20	0,00	0,00	0,00				
Apel. Wrocław	14,23	0,02	4,26	5,06	0,49	1,99	0,00	0,75	1,51	0,16	0,00	0,00	0,00				
PA we Wrocławiu	12,55	0,00	5,70	1,52	0,00	1,14	0,00	0,00	4,18	0,00	0,00	0,00	0,00				
PO we Wrocławiu	20,72	0,01	8,95	5,70	0,27	3,08	0,00	1,35	1,34	0,02	0,00	0,00	0,00				
PO w Jeleniej Górze	11,13	0,07	2,27	4,47	0,72	0,92	0,00	0,83	1,48	0,38	0,00	0,00	0,00				
PO w Legnicy	8,23	0,01	1,02	3,28	0,35	1,74	0,00	0,37	1,30	0,15	0,00	0,00	0,00				
PO w Opolu	13,55	0,02	2,94	5,82	0,49	1,78	0,00	0,37	1,87	0,25	0,00	0,00	0,00				
PO w Świdnicy	11,82	0,00	2,54	4,88	0,78	1,50	0,00	0,59	1,39	0,13	0,00	0,00	0,00				

2.4. ŚRODKI ZAPOBIEGAWCZE

TABL. 2.4.1.(1) Środki zapobiegawcze zastosowane w postępowaniach przygotowawczych (w śledztwach - dochodzeniach)

Obszary Prokuratur Apelacyjnych	Zastosowane przez sąd												Poręczenia						
	tymczasowe aresztowania (w tym do listów gończych i warunkowe)						majątkowe						osoby godnej zaufania			społeczne			
	2012		2013		2012=100		2012		2013		2012=100		2012	2013	2012=100	2012		2013	
	w liczbach bezwzględnych		w liczbach bezwzględnych		w liczbach bezwzględnych		w liczbach bezwzględnych		w liczbach bezwzględnych		w liczbach bezwzględnych		w liczbach bezwzględnych		w liczbach bezwzględnych		w liczbach bezwzględnych		
0	1	2	3	4	5	6	7	8	9	10	11	12							
OGÓLEM w tym:	19 786	17 490	88,40	12 414	10 880	87,64	86	46	53,49	8	3	37,50							
prokuratury apelacyjne	698	589	84,38	617	541	87,68	4	1	25,00	0	0	-							
Apel. Warszawa	2 421	1 893	78,19	429	396	92,31	4	0	-	1	0	-							
PA w Warszawie	244	169	69,26	66	75	113,64	0	0	-	0	0	-							
PO w Warszawie	1 110	851	76,67	105	76	72,38	0	0	-	0	0	-							
PO w Warszawa-Praga	570	489	85,79	63	71	112,70	4	0	-	1	0	-							
PO w Ostrołęce	159	119	74,84	44	46	104,55	0	0	-	0	0	-							
PO w Płocku	338	265	78,40	151	128	84,77	0	0	-	0	0	-							
Apel. Białystok	1 376	1 261	91,64	1 770	1 541	87,06	0	1	-	0	0	-							
PA w Białymstoku	29	27	93,10	57	50	87,72	0	0	-	0	0	-							
PO w Białymstoku	444	395	88,96	580	336	57,93	0	1	-	0	0	-							
PO w Łomży	154	137	88,96	653	601	92,04	0	0	-	0	0	-							
PO w Olsztynie	565	477	84,42	354	335	94,63	0	0	-	0	0	-							
PO w Suwałkach	184	225	122,28	126	219	173,81	0	0	-	0	0	-							
Apel. Gdańsk	2 640	2 334	88,41	1 342	1 128	84,05	54	31	57,41	0	0	-							
PA w Gdańsku	33	69	209,09	55	59	107,27	0	0	-	0	0	-							
PO w Gdańsku	776	737	94,97	228	204	89,47	6	1	16,67	0	0	-							
PO w Bydgoszczy	725	557	76,83	397	316	79,60	0	0	-	0	0	-							
PO w Elblągu	359	338	94,15	47	59	125,53	0	1	-	0	0	-							
PO w Słupsku	268	198	73,88	160	198	123,75	0	0	-	0	0	-							
PO w Toruniu	350	326	93,14	371	231	62,26	46	29	63,04	0	0	-							
PO we Włocławku	129	109	84,50	84	61	72,62	2	0	-	0	0	-							

TABL. 2.4.1.(1) Środki zapobiegawcze zastosowane w postępowaniach przygotowawczych (w śledztwach - dochodzeniach)

Obszary Prokuratur Apelacyjnych	Zastosowane przez sąd												Poręczenia											
	tymczasowe aresztowania (w tym do listów gończych i warunkowe)						majątkowe						osoby godnej zaufania						społeczne					
	2012		2013		2012=100		2012		2013		2012=100		2012		2013		2012=100		2012		2013		2012=100	
	w liczbach bezwzględnych		w liczbach bezwzględnych				w liczbach bezwzględnych		w liczbach bezwzględnych				w liczbach bezwzględnych		w liczbach bezwzględnych				w liczbach bezwzględnych		w liczbach bezwzględnych			
0	1	2	3	4	5	6	7	8	9	10	11	12												
Apel. Katowice	2 172	1 842	84,81	1 545	1 303	84,34	3	1	33,33	0	0	0	1	33,33	0	0	0	0	0	0	0	0	0	
PA w Katowicach	28	24	85,71	47	36	76,60	0	0	-	0	0	-	0	-	0	0	0	0	0	0	0	0	-	
PO w Katowicach	720	591	82,08	902	630	69,84	0	1	-	0	0	-	0	-	0	0	0	0	0	0	0	0	-	
PO w Bielsku-Białej	371	291	78,44	107	143	133,64	2	0	-	0	0	-	0	-	0	0	0	0	0	0	0	0	-	
PO w Częstochowie	223	226	101,35	171	131	76,61	1	0	-	0	0	-	0	-	0	0	0	0	0	0	0	0	-	
PO w Gliwicach	830	710	85,54	318	363	114,15	0	0	-	0	0	-	0	-	0	0	0	0	0	0	0	0	-	
Apel. Kraków	1 382	1 354	97,97	2 964	2 442	82,39	3	2	66,67	1	0	0	2	66,67	1	0	0	0	0	0	0	0	0	
PA w Krakowie	39	47	120,51	57	60	105,26	0	0	-	0	0	-	0	-	0	0	0	0	0	0	0	0	-	
PO w Krakowie	533	527	98,87	534	511	95,69	3	2	66,67	0	0	-	0	-	0	0	0	0	0	0	0	0	-	
PO w Kielcach	518	488	94,21	1 981	1 519	76,68	0	0	-	0	0	-	0	-	0	0	0	0	0	0	0	0	-	
PO w Nowym Sączu	167	158	94,61	245	212	86,53	0	0	-	0	0	-	0	-	0	0	0	0	0	0	0	0	-	
PO w Tamowie	125	134	107,20	147	140	95,24	0	0	-	0	0	-	0	-	0	0	0	0	0	0	0	0	-	
Apel. Lublin	1 952	1 747	89,50	556	566	101,80	0	0	-	0	2	0	0	-	2	0	0	0	0	0	0	0	0	
PA w Lublinie	102	42	41,18	58	45	77,59	0	0	-	0	0	-	0	-	0	0	0	0	0	0	0	0	-	
PO w Lublinie	992	953	96,07	279	313	112,19	0	0	-	0	0	-	0	-	0	0	0	0	0	0	0	0	-	
PO w Radomiu	453	390	86,09	83	78	93,98	0	0	-	0	0	-	0	-	0	0	0	0	0	0	0	0	-	
PO w Siedlcach	220	193	87,73	86	58	67,44	0	0	-	0	0	-	0	-	0	0	0	0	0	0	0	0	-	
PO w Zamościu	185	169	91,35	50	72	144,00	0	0	-	0	0	-	0	-	0	0	0	0	0	0	0	0	-	
Apel. Łódź	1 704	1 488	87,32	522	610	116,86	1	1	100,00	1	1	100,00	1	100,00	0	0	0	0	0	0	0	0	0	
PA w Łodzi	88	83	94,32	33	60	181,82	0	0	-	0	0	-	0	-	0	0	0	0	0	0	0	0	-	
PO w Łodzi	1 003	825	82,25	144	198	137,50	1	0	-	0	0	-	0	-	0	0	0	0	0	0	0	0	-	
PO w Ostrowie Wielkopolskim	172	149	86,63	85	93	109,41	0	1	-	0	0	-	0	-	0	0	0	0	0	0	0	0	-	
PO w Piotrkowie Trybunalskim	291	307	105,50	171	187	109,36	0	0	-	0	0	-	0	-	0	0	0	0	0	0	0	0	-	
PO w Sieradzu	150	124	82,67	89	72	80,90	0	0	-	0	0	-	0	-	0	0	0	0	0	0	0	0	-	

TABL. 2.4.1.(1) Środki zapobiegawcze zastosowane w postępowaniach przygotowawczych (w śledztwach - dochodzeniach)

Obszary Prokuratur Apelacyjnych	Zastosowane przez sąd												Poręczenia											
	tymczasowe aresztowania (w tym do listów gończych i warunkowe)						majątkowe						osoby godnej zaufania						społeczne					
	2012		2013		2012=100		2012		2013		2012=100		2012		2013		2012=100		2012		2013			
	w liczbach bezwzględnych		w liczbach bezwzględnych				w liczbach bezwzględnych		w liczbach bezwzględnych				w liczbach bezwzględnych		w liczbach bezwzględnych		w liczbach bezwzględnych		w liczbach bezwzględnych		w liczbach bezwzględnych			
0	1	2	3	4	5	6	7	8	9	10	11	12												
Apel. Poznań	2 034	1 782	87,61	1 021	791	77,47	5	3	60,00	2	0	-												
PA w Poznaniu	16	28	175,00	81	55	67,90	0	0	-	0	0	-												
PO w Poznaniu	1 152	957	83,07	424	296	69,81	5	3	60,00	2	0	-												
PO w Koninie	126	124	98,41	45	32	71,11	0	0	-	0	0	-												
PO w Zielonej Górze	740	673	90,95	471	408	86,62	0	0	-	0	0	-												
Apel. Rzeszów	548	520	94,89	415	423	101,93	7	4	57,14	1	3	300,00												
PA w Rzeszowie	39	25	64,10	66	57	86,36	1	0	-	0	0	-												
PO w Rzeszowie	219	186	84,93	74	83	112,16	2	0	-	0	0	-												
PO w Krośnie	99	95	95,96	56	88	157,14	0	1	-	1	3	300,00												
PO w Przemyślu	72	84	116,67	40	62	155,00	0	3	-	0	0	-												
PO w Tamobrzegu	119	130	109,24	179	133	74,30	4	0	-	0	0	-												
Apel. Szczecin	1 638	1 342	81,93	773	718	92,88	5	1	20,00	1	0	-												
PA w Szczecinie	41	31	75,61	45	19	42,22	3	0	-	0	0	-												
PO w Szczecinie	906	724	79,91	318	350	110,06	2	1	50,00	0	0	-												
PO w Gorzowie Wielkopolskim	406	338	83,25	330	268	81,21	0	0	-	0	0	-												
PO w Koszalinie	285	249	87,37	80	81	101,25	0	0	-	0	0	-												
Apel. Wrocław	1 919	1 927	100,42	1 077	962	89,32	4	2	50,00	0	0	-												
PA we Wrocławiu	39	44	112,82	52	25	48,08	0	1	-	0	0	-												
PO we Wrocławiu	642	611	95,17	378	379	100,26	1	1	100,00	0	0	-												
PO w Jeleniej Górze	186	256	137,63	128	121	94,53	2	0	-	0	0	-												
PO w Legnicy	372	369	99,19	183	153	83,61	0	0	-	0	0	-												
PO w Opolu	293	331	112,97	102	111	108,82	0	0	-	0	0	-												
PO w Świdnicy	387	316	81,65	234	173	73,93	1	0	-	0	0	-												

TABL. 2.4.1.(2) Środki zapobiegawcze zastosowane w postępowaniach przygotowawczych (w śledztwach - dochodzeniach)

Obszary Prokuratur Apelacyjnych	Dozór policji			Zakaz opuszczania kraju			w tym z zatrzymaniem paszportu lub innego dokumentu uprawniającego do przekroczenia granicy			w tym połączony z zakazem wydania paszportu lub innego dokumentu uprawnającego do przekroczenia granicy		
	2012		2013	2012		2013	2012		2013	2012		2013
	w liczbach bezwzględnych			2012=100			w liczbach bezwzględnych			2012=100		
	1	2	3	4	5	6	7	8	9	10	11	12
0												
OGÓLEM w tym:	32 190	30 294	94,11	7 855	7 889	100,43	1 580	1 474	93,29	1 953	2 001	102,46
prokuratury apelacyjne	754	688	91,25	497	461	92,76	200	175	87,50	124	128	103,23
Apel. Warszawa	2 793	2 701	96,71	312	338	108,33	95	113	118,95	72	78	108,33
PA w Warszawie	107	117	109,35	75	82	109,33	32	36	112,50	25	22	88,00
PO w Warszawie	1 125	1 149	102,13	63	76	120,63	14	28	200,00	9	7	77,78
PO w Warszawa-Praga	774	695	89,79	71	69	97,18	23	22	95,65	11	27	245,45
PO w Ostrołęce	326	285	87,42	64	63	98,44	8	8	100,00	15	5	33,33
PO w Płocku	461	455	98,70	39	48	123,08	18	19	105,56	12	17	141,67
Apel. Białystok	2 178	2 099	96,37	627	628	100,16	102	91	89,22	117	86	73,50
PA w Białymstoku	38	55	144,74	44	34	77,27	25	10	40,00	4	1	25,00
PO w Białymstoku	740	657	88,78	237	186	78,48	54	28	51,85	77	50	64,94
PO w Łomży	299	216	72,24	71	53	74,65	6	1	16,67	4	3	75,00
PO w Olsztynie	924	910	98,48	166	195	117,47	14	46	328,57	32	30	93,75
PO w Suwałkach	177	261	147,46	109	160	146,79	3	6	200,00	0	2	-
Apel. Gdańsk	4 328	3 854	89,05	1 455	1 296	89,07	140	117	83,57	406	402	99,01
PA w Gdańsku	58	65	112,07	27	51	188,89	5	5	100,00	5	1	20,00
PO w Gdańsku	994	886	89,13	178	190	106,74	32	22	68,75	29	60	206,90
PO w Bydgoszczy	1 449	1 256	86,68	274	204	74,45	13	17	130,77	14	9	64,29
PO w Elblągu	417	430	103,12	88	84	95,45	16	29	181,25	25	19	76,00
PO w Słupsku	358	432	120,67	338	376	111,24	34	30	88,24	239	271	113,39
PO w Toruniu	695	508	73,09	390	286	73,33	30	12	40,00	83	37	44,58
PO we Włocławku	357	277	77,59	160	105	65,63	10	2	20,00	11	5	45,45
Apel. Katowice	4 444	4 246	95,54	374	476	127,27	125	182	145,60	99	177	178,79
PA w Katowicach	56	61	108,93	26	22	84,62	6	13	216,67	3	4	133,33

TABL. 2.4.1.(2) Środki zapobiegawcze zastosowane w postępowaniach przygotowawczych (w śledztwach - dochodzeniach)

Obszary Prokuratur Apelacyjnych	Dozór policji			Zakaz opuszczania kraju			w tym z zatrzymaniem paszportu lub innego dokumentu uprawniającego do przekroczenia granicy			w tym połączony z zakazem wydania paszportu lub innego dokumentu uprawnającego do przekroczenia granicy		
	2012		2013	2012		2013	2012		2013	2012		2013
	w liczbach bezwzględnych			2012=100			w liczbach bezwzględnych			2012=100		
	1	2	3	4	5	6	7	8	9	10	11	12
0												
PO w Katowicach	2 078	1 848	88,93	139	150	107,91	49	57	116,33	41	42	102,44
PO w Bielsku-Białej	378	409	108,20	56	93	166,07	26	53	203,85	26	64	246,15
PO w Częstochowie	516	539	104,46	63	80	126,98	12	8	66,67	4	11	275,00
PO w Gliwicach	1 416	1 389	98,09	90	131	145,56	32	51	159,38	25	56	224,00
Apel. Kraków	4 104	4 078	99,37	1 146	1 201	104,80	244	228	93,44	260	295	113,46
PA w Krakowie	70	68	97,14	57	55	96,49	23	25	108,70	27	28	103,70
PO w Krakowie	1 453	1 567	107,85	318	400	125,79	145	154	106,21	117	158	135,04
PO w Kielcach	1 766	1 671	94,62	326	332	101,84	41	30	73,17	82	71	86,59
PO w Nowym Sączu	506	450	88,93	286	258	90,21	14	8	57,14	11	18	163,64
PO w Tamowie	309	322	104,21	159	156	98,11	21	11	52,38	23	20	86,96
Apel. Lublin	2 275	2 073	91,12	294	329	111,90	127	75	59,06	67	61	91,04
PA w Lublinie	62	65	104,84	29	25	86,21	23	17	73,91	5	6	120,00
PO w Lublinie	1 260	1 096	86,98	93	96	103,23	36	22	61,11	19	14	73,68
PO w Radomiu	384	402	104,69	57	53	92,98	19	12	63,16	19	16	84,21
PO w Siedlcach	339	216	63,72	35	37	105,71	7	0	-	1	0	-
PO w Zamościu	230	294	127,83	80	118	147,50	42	24	57,14	23	25	108,70
Apel. Łódź	2 518	2 590	102,86	459	510	111,11	118	112	94,92	114	144	126,32
PA w Łodzi	73	102	139,73	27	46	170,37	8	20	250,00	4	15	375,00
PO w Łodzi	1 315	1 239	94,22	204	233	114,22	68	59	86,76	10	28	280,00
PO w Ostrowie Wielkopolskim	271	307	113,28	46	47	102,17	8	8	100,00	3	0	-
PO w Piotrkowie Trybunalskim	447	528	118,12	134	140	104,48	33	24	72,73	95	98	103,16
PO w Sieradzu	412	414	100,49	48	44	91,67	1	1	100,00	2	3	150,00
Apel. Poznań	2 757	2 612	94,74	636	506	79,56	196	101	51,53	208	145	69,71

TABL. 2.4.1.(2) Środki zapobiegawcze zastosowane w postępowaniach przygotowawczych (w śledztwach - dochodzeniach)

Obszary Prokuratur Apelacyjnych	Dozór policji				Zakaz opuszczania kraju				w tym z zatrzymaniem paszportu lub innego dokumentu uprawniającego do przekroczenia granicy				w tym połączony z zakazem wydania paszportu lub innego dokumentu uprawnającego do przekroczenia granicy			
	2012		2013		2012		2013		2012		2013		2012		2013	
	w liczbach bezwzględnych		w liczbach bezwzględnych		w liczbach bezwzględnych		w liczbach bezwzględnych		w liczbach bezwzględnych		w liczbach bezwzględnych		w liczbach bezwzględnych		w liczbach bezwzględnych	
0	1	2	3	4	5	6	7	8	9	10	11	12				
PA w Poznaniu	89	56	62,92	96	63	65,63	57	22	38,60	32	36	112,50				
PO w Poznaniu	1 428	1 434	100,42	414	318	76,81	124	68	54,84	139	87	62,59				
PO w Koninie	131	114	87,02	29	24	82,76	9	3	33,33	16	8	50,00				
PO w Zielonej Górze	1 109	1 008	90,89	97	101	104,12	6	8	133,33	21	14	66,67				
Apel. Rzeszów	1 569	1 314	83,75	930	1 055	113,44	155	169	109,03	235	229	97,45				
PA w Rzeszowie	118	41	34,75	58	49	84,48	7	21	300,00	6	10	166,67				
PO w Rzeszowie	389	297	76,35	284	307	108,10	76	67	88,16	103	100	97,09				
PO w Krośnie	269	209	77,70	105	131	124,76	19	11	57,89	9	10	111,11				
PO w Przemyślu	322	338	104,97	159	190	119,50	23	23	100,00	17	9	52,94				
PO w Tamobrzegu	471	429	91,08	324	378	116,67	30	47	156,67	100	100	100,00				
Apel. Szczecin	2 051	1 787	87,13	758	670	88,39	133	109	81,95	236	222	94,07				
PA w Szczecinie	49	38	77,55	33	21	63,64	7	1	14,29	0	0	-				
PO w Szczecinie	1 181	992	84,00	354	329	92,94	77	76	98,70	107	100	93,46				
PO w Gorzowie Wielkopolskim	477	414	86,79	91	47	51,65	9	2	22,22	0	1	-				
PO w Koszalinie	344	343	99,71	280	273	97,50	40	30	75,00	129	121	93,80				
Apel. Wrocław	3 173	2 940	92,66	864	880	101,85	145	177	122,07	139	162	116,55				
PA we Wrocławiu	34	20	58,82	25	13	52,00	7	5	71,43	13	5	38,46				
PO we Wrocławiu	851	816	95,89	216	274	126,85	91	97	106,59	76	110	144,74				
PO w Jeleniej Górze	403	328	81,39	177	172	97,18	10	24	240,00	1	4	400,00				
PO w Legnicy	578	564	97,58	60	44	73,33	13	12	92,31	6	7	116,67				
PO w Opolu	557	597	107,18	246	237	96,34	11	13	118,18	5	7	140,00				
PO w Świdnicy	750	615	82,00	140	140	100,00	13	26	200,00	38	29	76,32				

TABL. 2.4.1.(3) Środki zapobiegawcze zastosowane w postępowaniach przygotowawczych (w śledztwach - dochodzeniach)

Obszary Prokuratur Apelacyjnych	Zawieszenie w czynnościach służbowych lub w wykonywaniu zawodu			Powstrzymanie się od określonej działalności			Powstrzymanie się od prowadzenia określonego rodzaju pojazdów			Opuszczenie lokalu mieszkalnego zajmowanego wspólnie z pokrzywdzonym		
	2012		2013	2012		2013	2012		2013	2012		2013
	w liczbach bezwzględnych	2012=100	w liczbach bezwzględnych	w liczbach bezwzględnych	2012=100	w liczbach bezwzględnych	2012=100	w liczbach bezwzględnych	2012=100	w liczbach bezwzględnych	2012=100	
0	1	2	3	4	5	6	7	8	9	10	11	12
OGÓLEM w tym:	222	216	97,30	258	88	34,11	97	44	45,36	1 241	1 500	120,87
prokuratury apelacyjne	35	22	62,86	0	4	-	0	0	-	0	0	-
Apel. Warszawa	20	24	120,00	10	1	10,00	2	1	50,00	63	64	101,59
PA w Warszawie	2	1	50,00	0	0	-	0	0	-	0	0	-
PO w Warszawie	6	7	116,67	7	1	14,29	0	0	-	15	5	33,33
PO w Warszawa-Praga	5	9	180,00	0	0	-	0	0	-	38	46	121,05
PO w Ostrołęce	5	3	60,00	2	0	-	0	0	-	6	6	100,00
PO w Płocku	2	4	200,00	1	0	-	2	1	50,00	4	7	175,00
Apel. Białystok	11	11	100,00	2	0	-	3	2	66,67	69	73	105,80
PA w Białymstoku	5	0	-	0	0	-	0	0	-	0	0	-
PO w Białymstoku	3	6	200,00	0	0	-	1	0	-	11	28	254,55
PO w Łomży	1	0	-	0	0	-	0	0	-	1	3	300,00
PO w Olsztynie	2	5	250,00	2	0	-	1	2	200,00	50	39	78,00
PO w Suwałkach	0	0	-	0	0	-	1	0	-	7	3	42,86
Apel. Gdańsk	12	11	91,67	78	5	6,41	6	8	133,33	205	278	135,61
PA w Gdańsku	1	0	-	0	0	-	0	0	-	0	0	-
PO w Gdańsku	4	2	50,00	4	0	-	1	0	-	32	40	125,00
PO w Bydgoszczy	5	2	40,00	2	2	100,00	1	5	500,00	113	145	128,32
PO w Elblągu	0	1	-	0	0	-	0	0	-	9	15	166,67
PO w Słupsku	0	2	-	0	1	-	0	1	-	3	17	566,67
PO w Toruniu	0	4	-	71	2	2,82	4	2	50,00	34	53	155,88
PO we Włocławku	2	0	-	1	0	-	0	0	-	14	8	57,14
Apel. Katowice	34	57	167,65	29	21	72,41	33	6	18,18	194	247	127,32
PA w Katowicach	0	4	-	0	0	-	0	0	-	0	0	-

TABL. 2.4.1.(3) Środki zapobiegawcze zastosowane w postępowaniach przygotowawczych (w śledztwach - dochodzeniach)

Obszary Prokuratur Apelacyjnych	Zawieszenie w czynnościach służbowych lub w wykonywaniu zawodu			Powstrzymanie się od określonej działalności			Powstrzymanie się od prowadzenia określonego rodzaju pojazdów			Opuszczenie lokalu mieszkalnego zajmowanego wspólnie z pokrzywdzonym		
	2012		2013	2012		2013	2012		2013	2012		2013
	w liczbach bezwzględnych	2012=100	w liczbach bezwzględnych	w liczbach bezwzględnych	2012=100	w liczbach bezwzględnych	2012=100	w liczbach bezwzględnych	2012=100	w liczbach bezwzględnych	2012=100	w liczbach bezwzględnych
0	1	3	2	4	6	7	8	9	10	11	12	
PO w Katowicach	18	177,78	32	24	54,17	29	2	6,90	69	90	130,43	
PO w Bielsku-Białej	8	37,50	3	0	-	0	0	-	24	15	62,50	
PO w Częstochowie	8	100,00	8	4	-	0	0	-	9	20	222,22	
PO w Gliwicach	0	-	10	1	700,00	4	4	100,00	92	122	132,61	
Apel. Kraków	19	63,16	12	4	150,00	1	0	-	121	173	142,98	
PA w Krakowie	0	-	0	0	-	0	0	-	0	0	-	
PO w Krakowie	12	66,67	8	1	300,00	0	0	-	24	53	220,83	
PO w Kielcach	4	25,00	1	2	100,00	0	0	-	46	64	139,13	
PO w Nowym Sączu	0	-	0	0	-	1	0	-	39	34	87,18	
PO w Tarnowie	3	100,00	3	1	100,00	0	0	-	12	22	183,33	
Apel. Lublin	18	50,00	9	9	100,00	3	2	66,67	113	112	99,12	
PA w Lublinie	0	-	1	0	-	0	0	-	0	0	-	
PO w Lublinie	5	60,00	3	7	57,14	3	1	33,33	74	57	77,03	
PO w Radomiu	8	-	0	0	-	0	1	-	19	29	152,63	
PO w Siedlcach	1	100,00	1	2	200,00	0	0	-	4	6	150,00	
PO w Zamościu	4	100,00	4	0	-	0	0	-	16	20	125,00	
Apel. Łódź	15	106,67	16	4	200,00	8	2	25,00	68	95	139,71	
PA w Łodzi	0	-	1	0	-	0	0	-	0	0	-	
PO w Łodzi	9	133,33	12	3	233,33	4	2	50,00	32	59	184,38	
PO w Ostrowie Wielkopolskim	3	33,33	1	0	-	1	0	-	11	12	109,09	
PO w Piotrkowie Trybunalskim	2	100,00	2	0	-	0	0	-	7	9	128,57	
PO w Sieradzu	1	-	0	1	-	3	0	-	18	15	83,33	
Apel. Poznań	37	70,27	26	20	65,00	17	5	29,41	141	173	122,70	

TABL. 2.4.1.(3) Środki zapobiegawcze zastosowane w postępowaniach przygotowawczych (w śledztwach - dochodzeniach)

Obszary Prokuratur Apelacyjnych	Zawieszenie w czynnościach służbowych lub w wykonywaniu zawodu		Powstrzymanie się od określonej działalności		Powstrzymanie się od prowadzenia określonego rodzaju pojazdów		Opuszczenie lokalu mieszkalnego zajmowanego wspólnie z pokrzywdzonym					
	2012	2013	2012	2013	2012	2013	2012	2013				
	w liczbach bezwzględnych	2012=100	w liczbach bezwzględnych	2012=100	w liczbach bezwzględnych	2012=100	w liczbach bezwzględnych	2012=100				
0	1	2	3	4	5	6	7	8	9	10	11	12
PA w Poznaniu	15	4	26,67	0	0	-	0	0	-	0	0	-
PO w Poznaniu	22	19	86,36	9	12	133,33	16	5	31,25	93	90	96,77
PO w Koninie	0	1	-	0	1	-	0	0	-	3	5	166,67
PO w Zielonej Górze	0	2	-	11	0	-	1	0	-	45	78	173,33
Apel. Rzeszów	12	14	116,67	1	2	200,00	5	10	200,00	42	50	119,05
PA w Rzeszowie	10	7	70,00	0	0	-	0	0	-	0	0	-
PO w Rzeszowie	0	0	-	0	1	-	0	1	-	17	18	105,88
PO w Krośnie	1	0	-	0	0	-	1	0	-	9	2	22,22
PO w Przemyślu	1	0	-	0	0	-	2	9	450,00	11	5	45,45
PO w Tambrzeżu	0	7	-	1	1	100,00	2	0	-	5	25	500,00
Apel. Szczecin	7	9	128,57	73	4	5,48	4	1	25,00	82	82	100,00
PA w Szczecinie	0	1	-	0	0	-	0	0	-	0	0	-
PO w Szczecinie	5	6	120,00	3	2	66,67	0	1	-	62	60	96,77
PO w Gorzowie Wielkopolskim	2	2	100,00	70	1	1,43	2	0	-	13	11	84,62
PO w Koszalinie	0	0	-	0	1	-	2	0	-	7	11	157,14
Apel. Wrocław	37	27	72,97	28	19	67,86	15	7	46,67	143	153	106,99
PA we Wrocławiu	2	3	150,00	0	4	-	0	0	-	0	0	-
PO we Wrocławiu	8	5	62,50	12	0	-	0	0	-	20	20	100,00
PO w Jeleniej Górze	2	2	100,00	4	9	225,00	2	1	50,00	4	2	50,00
PO w Legnicy	7	1	14,29	4	4	100,00	3	1	33,33	69	79	114,49
PO w Opolu	12	13	108,33	6	1	16,67	4	1	25,00	23	23	100,00
PO w Świdnicy	6	3	50,00	2	1	50,00	6	4	66,67	27	29	107,41

TABL. 2.4.2.(1) Środki zapobiegawcze stosowane w postępowaniu przygotowawczym (w śledztwach - dochodzeniach)

Obszary Prokuratur Apelacyjnych	Osoby podejrzone ogółem	W tym zastosowano												
		pozostałe środki zapobiegawcze					w liczbach bezwzględnych							
		tymczasowe aresztowa - nia wobec osób	poręczenia		dozór policji		zakaz opuszczania kraju	w tym z zatrzymania - niem paszportu	w tym z zakazem wydania paszportu	zawieszenie w czynnościach służbowych lub wyk. zawodu	powstrzymania - nie się od określonej działalności	powstrzymania - nie się od prowadzenia określonego rodzaju pojazdu	opuszczenie lokalu mieszkalnego zajmowanego wspólnie z pokrzywdzonym	
1	2	3	4	5	6	7	8	9	10	11	12	13		
0														
OGÓLEM w tym:	505 927	17 490	10 880	46	3	30 294	7 889	1 474	2 001	216	88	44	1 500	
prokuratury apelacyjne	2 335	589	541	1	0	688	461	175	128	22	4	0	0	
Apel. Warszawa	57 755	1 893	396	0	0	2 701	338	113	78	24	1	1	64	
PA w Warszawie	479	169	75	0	0	117	82	36	22	1	0	0	0	
PO w Warszawie	24 765	851	76	0	0	1 149	76	28	7	7	1	0	5	
PO w Warszawa-Praga	14 763	489	71	0	0	695	69	22	27	9	0	0	46	
PO w Ostrołęce	6 672	119	46	0	0	285	63	8	5	3	0	0	6	
PO w Płocku	11 076	265	128	0	0	455	48	19	17	4	0	1	7	
Apel. Białystok	25 686	1 261	1 541	1	0	2 099	628	91	86	11	0	2	73	
PA w Białymstoku	224	27	50	0	0	55	34	10	1	0	0	0	0	
PO w Białymstoku	8 207	395	336	1	0	657	186	28	50	6	0	0	28	
PO w Łomży	3 434	137	601	0	0	216	53	1	3	0	0	0	3	
PO w Olsztynie	11 295	477	335	0	0	910	195	46	30	5	0	2	39	
PO w Suwałkach	2 526	225	219	0	0	261	160	6	2	0	0	0	3	
Apel. Gdańsk	62 645	2 334	1 128	31	0	3 854	1 296	117	402	11	5	8	278	
PA w Gdańsku	312	69	59	0	0	65	51	5	1	0	0	0	0	
PO w Gdańsku	21 163	737	204	1	0	886	190	22	60	2	0	0	40	
PO w Bydgoszczy	12 935	557	316	0	0	1 256	204	17	9	2	2	5	145	
PO w Elblągu	7 744	338	59	1	0	430	84	29	19	1	0	0	15	
PO w Słupsku	6 944	198	198	0	0	432	376	30	271	2	1	1	17	
PO w Toruniu	7 923	326	231	29	0	508	286	12	37	4	2	2	53	
PO we Włocławku	5 624	109	61	0	0	277	105	2	5	0	0	0	8	
Apel. Katowice	59 827	1 842	1 303	1	0	4 246	476	182	177	57	21	6	247	
PA w Katowicach	235	24	36	0	0	61	22	13	4	4	0	0	0	

TABL. 2.4.2.(1) Środki zapobiegawcze stosowane w postępowaniu przygotowawczym (w śledztwach - dochodzeniach)

Obszary Prokuratur Apelacyjnych	W tym zastosowano													
	Osoby podejrzane ogółem	wymiarowe aresztowa - nia wobec osób			poręczenia		dozór policji		pozostałe środki zapobiegawcze					opuszczenie lokalu mieszkalnego zajmowanego wspólnie z pokrzywdzonym
		majątkowe	osoby godnej zaufania	społeczne	zakaz opuszczania kraju	w tym z zatrzymania - niem paszportu	w tym z zakazem wydania paszportu	zawieszenie w czynnościach służbowych lub wyk. zawodu	powstrzyma - nie się od określonej działalności	powstrzyma - nie się od prowadzenia określonego rodzaju pojazdu	opuszczenie lokalu mieszkalnego zajmowanego wspólnie z pokrzywdzonym			
0	1	2	3	4	5	6	7	8	9	10	11	12	13	
PO w Katowicach	23 599	591	630	1	0	1 848	150	57	42	32	13	2	90	
PO w Bielsku-Białej	7 088	291	143	0	0	409	93	53	64	3	1	0	15	
PO w Częstochowie	9 663	226	131	0	0	539	80	8	11	8	0	0	20	
PO w Gliwicach	19 242	710	363	0	0	1 389	131	51	56	10	7	4	122	
Apel. Kraków	47 011	1 354	2 442	2	0	4 078	1 201	228	295	12	6	0	173	
PA w Krakowie	144	47	60	0	0	68	55	25	28	0	0	0	0	
PO w Krakowie	20 799	527	511	2	0	1 567	400	154	158	8	3	0	53	
PO w Kielcach	13 884	488	1 519	0	0	1 671	332	30	71	1	2	0	64	
PO w Nowym Sączu	6 825	158	212	0	0	450	258	8	18	0	0	0	34	
PO w Tarnowie	5 359	134	140	0	0	322	156	11	20	3	1	0	22	
Apel. Lublin	49 005	1 747	566	0	0	2 073	329	75	61	9	9	2	112	
PA w Lublinie	190	42	45	0	0	65	25	17	6	1	0	0	0	
PO w Lublinie	24 158	953	313	0	0	1 096	96	22	14	3	4	1	57	
PO w Radomiu	10 088	390	78	0	0	402	53	12	16	0	1	1	29	
PO w Siedlcach	7 303	193	58	0	0	216	37	0	0	1	4	0	6	
PO w Zamościu	7 266	169	72	0	0	294	118	24	25	4	0	0	20	
Apel. Łódź	41 076	1 488	610	1	0	2 590	510	112	144	16	8	2	95	
PA w Łodzi	224	83	60	0	0	102	46	20	15	1	0	0	0	
PO w Łodzi	18 215	825	198	0	0	1 239	233	59	28	12	7	2	59	
PO w Ostrowie Wielkopolskim	8 711	149	93	1	0	307	47	8	0	1	1	0	12	
PO w Piotrkowie Trybunalskim	8 172	307	187	0	0	528	140	24	98	2	0	0	9	
PO w Sieradzu	5 754	124	72	0	0	414	44	1	3	0	0	0	15	
Apel. Poznań	48 659	1 782	791	3	0	2 612	506	101	145	26	13	5	173	

TABL. 2.4.2.(1) Środki zapobiegawcze stosowane w postępowaniu przygotowawczym (w śledztwach - dochodzeniach)

Obszary Prokuratur Apelacyjnych	W tym zastosowano												
	Osoby podejrzone ogółem				pozostałe środki zapobiegawcze				w liczbach bezwzględnych				
	Osoby podejrzone ogółem	limczasowe aresztowa - nia wobec osób	poręczenia		dozór policji		zakaz opuszczania kraju	w tym z zatrzymania - niem paszportu	w tym z zakazem wydania paszportu	zawieszenie w czynnościach służbowych lub wyk. zawodu	powstrzymania - nie się od określonej działalności	powstrzymania - nie się od prowadzenia określonego rodzaju pojazdu	opuszczenie lokalu mieszkalnego zajmowanego wspólnie z pokrzywdzonym
1	2	3	4	5	6	7	8	9	10	11	12	13	
0													
PA w Poznaniu	104	28	55	0	0	56	63	22	36	4	0	0	0
PO w Poznaniu	30 860	957	296	3	0	1 434	318	68	87	19	12	5	90
PO w Koninie	6 293	124	32	0	0	114	24	3	8	1	1	0	5
PO w Zielonej Górze	11 402	673	408	0	0	1 008	101	8	14	2	0	0	78
Apel. Rzeszów	21 987	520	423	4	3	1 314	1 055	169	229	14	2	10	50
PA w Rzeszowie	70	25	57	0	0	41	49	21	10	7	0	0	0
PO w Rzeszowie	7 347	186	83	0	0	297	307	67	100	0	1	1	18
PO w Krośnie	4 830	95	88	1	3	209	131	11	10	0	0	0	2
PO w Przemyślu	4 794	84	62	3	0	338	190	23	9	0	0	9	5
PO w Tamobrzegu	4 946	130	133	0	0	429	378	47	100	7	1	0	25
Apel. Szczecin	33 383	1 342	718	1	0	1 787	670	109	222	9	4	1	82
PA w Szczecinie	90	31	19	0	0	38	21	1	0	1	0	0	0
PO w Szczecinie	16 876	724	350	1	0	992	329	76	100	6	2	1	60
PO w Gorzowie Wielkopolskim	7 375	338	268	0	0	414	47	2	1	2	1	0	11
PO w Koszalinie	9 042	249	81	0	0	343	273	30	121	0	1	0	11
Apel. Wrocław	58 893	1 927	962	2	0	2 940	880	177	162	27	19	7	153
PA we Wrocławiu	263	44	25	1	0	20	13	5	5	3	4	0	0
PO we Wrocławiu	17 059	611	379	1	0	816	274	97	110	5	0	0	20
PO w Jeleniej Górze	7 320	256	121	0	0	328	172	24	4	2	9	1	2
PO w Legnicy	8 547	369	153	0	0	564	44	12	7	1	4	1	79
PO w Opolu	14 851	331	111	0	0	597	237	13	7	13	1	1	23
PO w Świdnicy	10 853	316	173	0	0	615	140	26	29	3	1	4	29

TABL. 2.4.2.(2) Środki zapobiegawcze stosowane w postępowaniu przygotowawczym (w śledztwach - dochodzeniach)

Obszary Prokuratury Apelacyjnych	Osoby podejrzane ogółem	W tym zastosowano												
		tymczasowe aresztowania wobec osób			poręczenia		dozór policyjny	zakaz opuszczenia kraju	w tym z zatrzymką - niem paszportu	w tym z zakazem wydania paszportu	zawieszenie w czynnościach służbowych lub wyk. zawodu	powstrzymywanie - nie się od określonej działalności	powstrzymywanie - nie się od prowadzenia określonego rodzaju pojazdu	opuszczenie lokalu mieszkalnego zajmowanego wspólnie z pokrzywdzonym
		majątkowe	osoby godnej zaufania	społeczne										
0	1	2	3	4	5	6	7	8	9	10	11	12	13	
OGÓLEM w tym:	100,00	3,46	2,15	0,01	0,00	5,99	1,56	0,29	0,40	0,04	0,02	0,01	0,30	
prokuratury apelacyjne	100,00	25,22	23,17	0,04	0,00	29,46	19,74	7,49	5,48	0,94	0,17	0,00	0,00	
Apel. Warszawa	100,00	3,28	0,69	0,00	0,00	4,68	0,59	0,20	0,14	0,04	0,00	0,00	0,11	
PA w Warszawie	100,00	35,28	15,66	0,00	0,00	24,43	17,12	7,52	4,59	0,21	0,00	0,00	0,00	
PO w Warszawie	100,00	3,44	0,31	0,00	0,00	4,64	0,31	0,11	0,03	0,03	0,00	0,00	0,02	
PO w Warszawa-Praga	100,00	3,31	0,48	0,00	0,00	4,71	0,47	0,15	0,18	0,06	0,00	0,00	0,31	
PO w Ostrołęce	100,00	1,78	0,69	0,00	0,00	4,27	0,94	0,12	0,07	0,04	0,00	0,00	0,09	
PO w Płocku	100,00	2,39	1,16	0,00	0,00	4,11	0,43	0,17	0,15	0,04	0,00	0,01	0,06	
Apel. Białystok	100,00	4,91	6,00	0,00	0,00	8,17	2,44	0,35	0,33	0,04	0,00	0,01	0,28	
PA w Białymstoku	100,00	12,05	22,32	0,00	0,00	24,55	15,18	4,46	0,45	0,00	0,00	0,00	0,00	
PO w Białymstoku	100,00	4,81	4,09	0,01	0,00	8,01	2,27	0,34	0,61	0,07	0,00	0,00	0,34	
PO w Łomży	100,00	3,99	17,50	0,00	0,00	6,29	1,54	0,03	0,09	0,00	0,00	0,00	0,09	
PO w Olsztynie	100,00	4,22	2,97	0,00	0,00	8,06	1,73	0,41	0,27	0,04	0,00	0,02	0,35	
PO w Suwałkach	100,00	8,91	8,67	0,00	0,00	10,33	6,33	0,24	0,08	0,00	0,00	0,00	0,12	
Apel. Gdańsk	100,00	3,73	1,80	0,05	0,00	6,15	2,07	0,19	0,64	0,02	0,01	0,01	0,44	
PA w Gdańsku	100,00	22,12	18,91	0,00	0,00	20,83	16,35	1,60	0,32	0,00	0,00	0,00	0,00	
PO w Gdańsku	100,00	3,48	0,96	0,00	0,00	4,19	0,90	0,10	0,28	0,01	0,00	0,00	0,19	
PO w Bydgoszczy	100,00	4,31	2,44	0,00	0,00	9,71	1,58	0,13	0,07	0,02	0,02	0,04	1,12	
PO w Elblągu	100,00	4,36	0,76	0,01	0,00	5,55	1,08	0,37	0,25	0,01	0,00	0,00	0,19	
PO w Słupsku	100,00	2,85	2,85	0,00	0,00	6,22	5,41	0,43	3,90	0,03	0,01	0,01	0,24	
PO w Toruniu	100,00	4,11	2,92	0,37	0,00	6,41	3,61	0,15	0,47	0,05	0,03	0,03	0,67	
PO we Włocławku	100,00	1,94	1,08	0,00	0,00	4,93	1,87	0,04	0,09	0,00	0,00	0,00	0,14	
Apel. Katowice	100,00	3,08	2,18	0,00	0,00	7,10	0,80	0,30	0,30	0,10	0,04	0,01	0,41	
PA w Katowicach	100,00	10,21	15,32	0,00	0,00	25,96	9,36	5,53	1,70	1,70	0,00	0,00	0,00	

TABL. 2.4.2.(2) Środki zapobiegawcze stosowane w postępowaniu przygotowawczym (w śledztwach - dochodzeniach)

Obszary Prokuratur Apelacyjnych	Osoby podejrzane ogółem	W tym zastosowano												
		tymczasowe aresztowania wobec osób			poręczenia		dozór policyjny	pozostałe środki zapobiegawcze					opuszczenie lokalu mieszkalnego zajmowanego wspólnie z pokrzywdzonym	
		majątkowe	osoby godnej zaufania	spoleczne	zakaz opuszczania kraju	w tym z zatrzymywania paszportu		w tym z zakazem wydania paszportu	zawieszenie w czynnościach służbowych lub wyk. zawodu	powstrzymywanie - nie się od określonej działalności	powstrzymywanie - nie się od prowadzenia określonego rodzaju pojazdu			
1	2	3	4	5	6	7	8	9	10	11	12	13		
0														
PO w Katowicach	100,00	2,50	2,67	0,00	0,00	7,83	0,64	0,24	0,18	0,14	0,06	0,01	0,38	
PO w Bielsku-Białej	100,00	4,11	2,02	0,00	0,00	5,77	1,31	0,75	0,90	0,04	0,01	0,00	0,21	
PO w Częstochowie	100,00	2,34	1,36	0,00	0,00	5,58	0,83	0,08	0,11	0,08	0,00	0,00	0,21	
PO w Gliwicach	100,00	3,69	1,89	0,00	0,00	7,22	0,68	0,27	0,29	0,05	0,04	0,02	0,63	
Apel. Kraków	100,00	2,88	5,19	0,00	0,00	8,67	2,55	0,48	0,63	0,03	0,01	0,00	0,37	
PA w Krakowie	100,00	32,64	41,67	0,00	0,00	47,22	38,19	17,36	19,44	0,00	0,00	0,00	0,00	
PO w Krakowie	100,00	2,53	2,46	0,01	0,00	7,53	1,92	0,74	0,76	0,04	0,01	0,00	0,25	
PO w Kielcach	100,00	3,51	10,94	0,00	0,00	12,04	2,39	0,22	0,51	0,01	0,01	0,00	0,46	
PO w Nowym Sączu	100,00	2,32	3,11	0,00	0,00	6,59	3,78	0,12	0,26	0,00	0,00	0,00	0,50	
PO w Tarnowie	100,00	2,50	2,61	0,00	0,00	6,01	2,91	0,21	0,37	0,06	0,02	0,00	0,41	
Apel. Lublin	100,00	3,56	1,15	0,00	0,00	4,23	0,67	0,15	0,12	0,02	0,02	0,00	0,23	
PA w Lublinie	100,00	22,11	23,68	0,00	0,00	34,21	13,16	8,95	3,16	0,53	0,00	0,00	0,00	
PO w Lublinie	100,00	3,94	1,30	0,00	0,00	4,54	0,40	0,09	0,06	0,01	0,02	0,00	0,24	
PO w Radomiu	100,00	3,87	0,77	0,00	0,00	3,98	0,53	0,12	0,16	0,00	0,01	0,01	0,29	
PO w Siedlcach	100,00	2,64	0,79	0,00	0,00	2,96	0,51	0,00	0,00	0,01	0,05	0,00	0,08	
PO w Zamościu	100,00	2,33	0,99	0,00	0,00	4,05	1,62	0,33	0,34	0,06	0,00	0,00	0,28	
Apel. Łódź	100,00	3,62	1,49	0,00	0,00	6,31	1,24	0,27	0,35	0,04	0,02	0,00	0,23	
PA w Łodzi	100,00	37,05	26,79	0,00	0,00	45,54	20,54	8,93	6,70	0,45	0,00	0,00	0,00	
PO w Łodzi	100,00	4,53	1,09	0,00	0,00	6,80	1,28	0,32	0,15	0,07	0,04	0,01	0,32	
PO w Ostrowie Wielkopolskim	100,00	1,71	1,07	0,01	0,00	3,52	0,54	0,09	0,00	0,01	0,01	0,00	0,14	
PO w Piotrkowie Trybunalskim	100,00	3,76	2,29	0,00	0,00	6,46	1,71	0,29	1,20	0,02	0,00	0,00	0,11	
PO w Sieradzu	100,00	2,16	1,25	0,00	0,00	7,19	0,76	0,02	0,05	0,00	0,00	0,00	0,26	
Apel. Poznań	100,00	3,66	1,63	0,01	0,00	5,37	1,04	0,21	0,30	0,05	0,03	0,01	0,36	

TABL. 2.4.2.(2) Środki zapobiegawcze stosowane w postępowaniu przygotowawczym (w śledztwach - dochodzeniach)

Obszary Prokuratur Apelacyjnych	W tym zastosowano												
	Osoby podejrzane ogółem	tymczasowe aresztowania wobec osób	poręczenia			dozór policyjny	zakaz opuszczania kraju	w tym z zatrzymką - niem paszportu	w tym z zakazem wydania paszportu	zawieszenie w czynnościach służbowych lub wyk. zawodu	powstrzyma - nie się od określonej działalności	powstrzyma - nie się od prowadzenia określonego rodzaju pojazdu	opuszczenie lokalu mieszkalnego zajmowanego wspólnie z pokrzywdzonym
			majątkowe	osoby godnej zaufania	społeczne								
0	1	2	3	4	5	6	7	8	9	10	11	12	13
PA w Poznaniu	100,00	26,92	52,88	0,00	0,00	53,85	60,58	21,15	34,62	3,85	0,00	0,00	0,00
PO w Poznaniu	100,00	3,10	0,96	0,01	0,00	4,65	1,03	0,22	0,28	0,06	0,04	0,02	0,29
PO w Koninie	100,00	1,97	0,51	0,00	0,00	1,81	0,38	0,05	0,13	0,02	0,02	0,00	0,08
PO w Zielonej Górze	100,00	5,90	3,58	0,00	0,00	8,84	0,89	0,07	0,12	0,02	0,00	0,00	0,68
Apel. Rzeszów	100,00	2,37	1,92	0,02	0,01	5,98	4,80	0,77	1,04	0,06	0,01	0,05	0,23
PA w Rzeszowie	100,00	35,71	81,43	0,00	0,00	58,57	70,00	30,00	14,29	10,00	0,00	0,00	0,00
PO w Rzeszowie	100,00	2,53	1,13	0,00	0,00	4,04	4,18	0,91	1,36	0,00	0,01	0,01	0,24
PO w Krośnie	100,00	1,97	1,82	0,02	0,06	4,33	2,71	0,23	0,21	0,00	0,00	0,00	0,04
PO w Przemyślu	100,00	1,75	1,29	0,06	0,00	7,05	3,96	0,48	0,19	0,00	0,00	0,19	0,10
PO w Tamobrzeżu	100,00	2,63	2,69	0,00	0,00	8,67	7,64	0,95	2,02	0,14	0,02	0,00	0,51
Apel. Szczecin	100,00	4,02	2,15	0,00	0,00	5,35	2,01	0,33	0,67	0,03	0,01	0,00	0,25
PA w Szczecinie	100,00	34,44	21,11	0,00	0,00	42,22	23,33	1,11	0,00	1,11	0,00	0,00	0,00
PO w Szczecinie	100,00	4,29	2,07	0,01	0,00	5,88	1,95	0,45	0,59	0,04	0,01	0,01	0,36
PO w Gorzowie Wielkopolskim	100,00	4,58	3,63	0,00	0,00	5,61	0,64	0,03	0,01	0,03	0,01	0,00	0,15
PO w Koszalinie	100,00	2,75	0,90	0,00	0,00	3,79	3,02	0,33	1,34	0,00	0,01	0,00	0,12
Apel. Wrocław	100,00	3,27	1,63	0,00	0,00	4,99	1,49	0,30	0,28	0,05	0,03	0,01	0,26
PA we Wrocławiu	100,00	16,73	9,51	0,38	0,00	7,60	4,94	1,90	1,90	1,14	1,52	0,00	0,00
PO we Wrocławiu	100,00	3,58	2,22	0,01	0,00	4,78	1,61	0,57	0,64	0,03	0,00	0,00	0,12
PO w Jeleniej Górze	100,00	3,50	1,65	0,00	0,00	4,48	2,35	0,33	0,05	0,03	0,12	0,01	0,03
PO w Legnicy	100,00	4,32	1,79	0,00	0,00	6,60	0,51	0,14	0,08	0,01	0,05	0,01	0,92
PO w Opolu	100,00	2,23	0,75	0,00	0,00	4,02	1,60	0,09	0,05	0,09	0,01	0,01	0,15
PO w Świdnicy	100,00	2,91	1,59	0,00	0,00	5,67	1,29	0,24	0,27	0,03	0,01	0,04	0,27

TABL. 2.4.3.(1) Środki zapobiegawcze zastosowane w zakończonych postępowaniach przygotowawczych (w dochodzeniach - śledztwach) co do osób oskarżonych

Obszary Prokuratur Apelacyjnych	Dozór policji						Zakaz opuszczania kraju						w tym z zatrzymaniem paszportu lub innego dokumentu uprawniającego do przekroczenia granicy						w tym połączony z zakazem wydania paszportu lub innego dokumentu uprawniającego do przekroczenia granicy					
	2012		2013		2012=100		2012		2013		2012=100		2012		2013		2012=100		2012		2013		2012=100	
	w liczbach bezwzględnych		w liczbach bezwzględnych		w liczbach bezwzględnych		w liczbach bezwzględnych		w liczbach bezwzględnych		w liczbach bezwzględnych		w liczbach bezwzględnych		w liczbach bezwzględnych		w liczbach bezwzględnych		w liczbach bezwzględnych		w liczbach bezwzględnych		w liczbach bezwzględnych	
	1	2	3	4	5	6	7	8	9	10	11	12	13	14	15	16	17	18	19	20	21	22	23	24
0																								
OGÓŁEM w tym:	25 664	22 792	88,81	5 829	5 380	92,30	1 066	940	88,18	1 440	1 368	95,00	558	423	75,81	395	256	64,81	129	72	55,81	66	51,56	
prokuratury apelacyjne	2 470	2 126	86,07	303	247	81,52	88	78	88,64	72	48	66,67	80	60	75,00	53	52	98,11	14	23	164,29	15	12	80,00
PA w Warszawie	992	932	93,95	66	81	122,73	20	28	140,00	8	15	187,50	694	508	73,20	58	42	72,41	21	12	57,14	7	9	128,57
PO w Warszawa-Praga	303	243	80,20	81	45	55,56	11	3	27,27	26	1	3,85	401	383	95,51	45	27	60,00	22	12	54,55	16	11	68,75
PO w Ostrołęce	1 658	1 592	96,02	445	520	116,85	71	67	94,37	84	82	97,62	19	45	236,84	19	32	168,42	11	9	81,82	2	0	-
Apel. Białystok	556	509	91,55	193	175	90,67	36	33	91,67	67	59	88,06	234	199	85,04	50	67	134,00	8	2	25,00	4	2	50,00
PA w Białymstoku	715	641	89,65	108	111	102,78	15	18	120,00	11	15	136,36	134	198	147,76	75	135	180,00	1	5	500,00	0	6	-
PO w Łomży	3 438	2 964	86,21	1 081	943	87,23	86	100	116,28	310	286	92,26	38	62	163,16	26	26	100,00	6	6	100,00	9	4	44,44
Apel. Gdańsk	683	703	102,93	83	163	196,39	10	29	290,00	13	50	384,62	1 137	952	83,73	205	136	66,34	11	13	118,18	10	11	110,00
PA w Gdańsku	373	333	89,28	85	58	68,24	14	21	150,00	20	20	100,00	317	298	94,01	233	246	105,58	15	19	126,67	176	168	95,45
PO w Gdańsku	643	403	62,67	331	218	65,86	18	10	55,56	75	29	38,67	247	213	86,23	118	96	81,36	12	2	16,67	7	4	57,14
PO w Bydgoszczy	3 580	3 018	84,30	270	199	73,70	97	62	63,92	78	61	78,21	86	45	52,33	68	16	23,53	18	3	16,67	19	2	10,53
PO w Elblągu	86	45	52,33	68	16	23,53	18	3	16,67	19	2	10,53												
PO w Słupsku																								
PO w Toruniu																								
PO we Włocławku																								
Apel. Katowice																								
PA w Katowicach																								

TABL. 2.4.3.(1) Środki zapobiegawcze zastosowane w zakończonych postępowaniach przygotowawczych (w dochodzeniach - śledztwach) co do osób oskarżonych

Obszary Prokuratur Apelacyjnych	Dozór policji			Zakaz opuszczania kraju			w tym z zatrzymaniem paszportu lub innego dokumentu uprawniającego do przekroczenia granicy			w tym połączony z zakazem wydania paszportu lub innego dokumentu uprawnającego do przekroczenia granicy		
	2012		2013	2012		2013	2012		2013	2012		2013
	w liczbach bezwzględnych			2012= 100			w liczbach bezwzględnych			2012= 100		
	1	2	3	4	5	6	7	8	9	10	11	12
0												
PO w Katowicach	1 650	1 344	81,45	93	58	62,37	36	14	38,89	25	13	52,00
PO w Bielsku-Białej	293	249	84,98	37	32	86,49	22	14	63,64	21	19	90,48
PO w Częstochowie	407	381	93,61	26	46	176,92	10	18	180,00	3	7	233,33
PO w Gliwicach	1 144	999	87,33	46	47	102,17	11	13	118,18	10	20	200,00
Apel. Kraków	3 211	3 176	98,91	791	821	103,79	152	160	105,26	169	233	137,87
PA w Krakowie	26	39	150,00	29	28	96,55	9	5	55,56	18	12	66,67
PO w Krakowie	1 094	1 211	110,69	200	297	148,50	82	110	134,15	70	139	198,57
PO w Kielcach	1 452	1 339	92,22	228	213	93,42	29	21	72,41	48	53	110,42
PO w Nowym Sączu	397	312	78,59	208	157	75,48	11	8	72,73	9	11	122,22
PO w Tarnowie	242	275	113,64	126	126	100,00	21	16	76,19	24	18	75,00
Apel. Lublin	1 962	1 685	85,88	249	239	95,98	90	89	98,89	61	67	109,84
PA w Lublinie	50	31	62,00	10	13	130,00	5	7	140,00	0	4	-
PO w Lublinie	1 030	872	84,66	98	66	67,35	36	25	69,44	27	17	62,96
PO w Radomiu	434	380	87,56	66	65	98,48	21	21	100,00	18	23	127,78
PO w Siedlcach	268	170	63,43	25	19	76,00	4	0	-	1	0	-
PO w Zamościu	180	232	128,89	50	76	152,00	24	36	150,00	15	23	153,33
Apel. Łódź	1 887	1 751	92,79	383	315	82,25	71	45	63,38	129	84	65,12
PA w Łodzi	53	46	86,79	26	19	73,08	7	3	42,86	8	8	100,00
PO w Łodzi	903	794	87,93	130	129	99,23	25	15	60,00	6	6	100,00
PO w Ostrowie Wielkopolskim	240	225	93,75	38	39	102,63	6	6	100,00	2	2	100,00
PO w Piotrkowie Trybunalskim	387	413	106,72	147	94	63,95	32	21	65,63	110	65	59,09
PO w Sieradzu	304	273	89,80	42	34	80,95	1	0	-	3	3	100,00
Apel. Poznań	2 284	1 977	86,56	464	391	84,27	109	76	69,72	164	125	76,22

TABL. 2.4.3.(1) Środki zapobiegawcze zastosowane w zakończonych postępowaniach przygotowawczych (w dochodzeniach - śledztwach) co do osób oskarżonych

Obszary Prokuratur Apelacyjnych	Dozór policji			Zakaz opuszczania kraju			w tym z zatrzymaniem paszportu lub innego dokumentu uprawniającego do przekroczenia granicy			w tym połączony z zakazem wydania paszportu lub innego dokumentu uprawnającego do przekroczenia granicy		
	2012		2013	2012		2013	2012		2013	2012		2013
	w liczbach bezwzględnych			2012= 100			w liczbach bezwzględnych			2012= 100		
	1	2	3	4	5	6	7	8	9	10	11	12
0												
PA w Poznaniu	106	34	32,08	79	26	32,91	34	9	26,47	39	15	38,46
PO w Poznaniu	1 175	1 097	93,36	275	272	98,91	61	57	93,44	83	96	115,66
PO w Koninie	114	95	83,33	28	29	103,57	6	9	150,00	20	8	40,00
PO w Zielonej Górze	889	751	84,48	82	64	78,05	8	1	12,50	22	6	27,27
Apel. Rzeszów	1 132	1 037	91,61	594	587	98,82	101	67	66,34	129	124	96,12
PA w Rzeszowie	44	14	31,82	36	15	41,67	15	3	20,00	2	3	150,00
PO w Rzeszowie	263	213	80,99	151	135	89,40	40	23	57,50	50	42	84,00
PO w Krośnie	230	174	75,65	76	72	94,74	8	10	125,00	8	5	62,50
PO w Przemyślu	215	276	128,37	99	137	138,38	18	17	94,44	12	12	100,00
PO w Tambrzegu	380	360	94,74	232	228	98,28	20	14	70,00	57	62	108,77
Apel. Szczecin	1 611	1 304	80,94	538	424	78,81	78	62	79,49	129	140	108,53
PA w Szczecinie	27	27	100,00	23	15	65,22	0	1	-	0	0	-
PO w Szczecinie	851	741	87,07	253	239	94,47	51	44	86,27	75	69	92,00
PO w Gorzowie Wielkopolskim	461	296	64,21	121	22	18,18	6	3	50,00	1	1	100,00
PO w Koszalinie	272	240	88,24	141	148	104,96	21	14	66,67	53	70	132,08
Apel. Wrocław	2 431	2 162	88,93	711	694	97,61	123	134	108,94	115	118	102,61
PA we Wrocławiu	29	20	68,97	26	14	53,85	10	3	30,00	16	6	37,50
PO we Wrocławiu	663	577	87,03	202	210	103,96	85	80	94,12	59	77	130,51
PO w Jeleniej Górze	326	259	79,45	138	139	100,72	4	12	300,00	1	1	100,00
PO w Legnicy	480	459	95,63	60	44	73,33	9	14	155,56	5	5	100,00
PO w Opolu	406	401	98,77	186	166	89,25	6	14	233,33	5	2	40,00
PO w Świdnicy	527	446	84,63	99	121	122,22	9	11	122,22	29	27	93,10

TABL. 2.4.3.(2) Środki zapobiegawcze zastosowane w zakończonych postępowaniach przygotowawczych (w dochodzeniach - śledztwach) co do osób oskarżonych

Obszary Prokuratur Apelacyjnych	Zawieszenie w czynnościach służbowych lub w wykonywaniu zawodu			Powstrzymanie się od określonej działalności			Powstrzymanie się od prowadzenia określonego rodzaju pojazdów			Opuszczenie lokalu mieszkalnego zajmowanego wspólnie z pokrzywdzonym			
	2012		2013	2012		2013	2012		2013	2012		2013	
	w liczbach bezwzględnych	1	2	w liczbach bezwzględnych	4	5	6	w liczbach bezwzględnych	7	8	w liczbach bezwzględnych	10	11
0													
OGÓLEM w tym:	140	120	85,71	195	34	17,44	100	46	851	998	117,27		
prokuratury apelacyjne	18	2	11,11	0	5	-	0	0	0	0	-	0	-
Apel. Warszawa	20	17	85,00	10	1	10,00	2	1	46	37	80,43		
PA w Warszawie	3	0	-	0	0	-	0	0	0	0	-	0	-
PO w Warszawie	10	5	50,00	9	0	-	1	0	12	4	33,33		
PO w Warszawa-Praga	4	5	125,00	0	0	-	0	0	25	23	92,00		
PO w Ostrołęce	1	6	600,00	0	0	-	0	0	5	5	100,00		
PO w Płocku	2	1	50,00	1	1	100,00	1	1	4	5	125,00		
Apel. Białystok	6	6	100,00	2	0	-	2	2	48	40	83,33		
PA w Białymstoku	1	0	-	0	0	-	0	0	0	0	-	0	-
PO w Białymstoku	3	2	66,67	0	0	-	1	0	4	14	350,00		
PO w Łomży	0	0	-	0	0	-	0	0	1	2	200,00		
PO w Olsztynie	2	4	200,00	2	0	-	1	2	38	23	60,53		
PO w Suwałkach	0	0	-	0	0	-	0	0	5	1	20,00		
Apel. Gdańsk	11	9	81,82	63	2	3,17	5	9	134	180	134,33		
PA w Gdańsku	0	0	-	0	0	-	0	0	0	0	-	0	-
PO w Gdańsku	8	2	25,00	2	0	-	1	0	21	29	138,10		
PO w Bydgoszczy	2	2	100,00	1	0	-	1	5	72	97	134,72		
PO w Elblągu	0	1	-	0	0	-	0	0	9	10	111,11		
PO w Słupsku	0	1	-	0	0	-	0	0	2	10	500,00		
PO w Toruniu	1	3	300,00	59	2	3,39	3	4	21	29	138,10		
PO we Włocławku	0	0	-	1	0	-	0	0	9	5	55,56		
Apel. Katowice	21	20	95,24	11	9	81,82	39	7	132	162	122,73		
PA w Katowicach	0	0	-	0	1	-	0	0	0	0	-	0	-

TABL. 2.4.3.(2) Środki zapobiegawcze zastosowane w zakończonych postępowaniach przygotowawczych (w dochodzeniach - śledztwach) co do osób oskarżonych

Obszary Prokuratur Apelacyjnych	Zawieszenie w czynnościach służbowych lub w wykonywaniu zawodu				Powstrzymanie się od określonej działalności				Powstrzymanie się od prowadzenia określonego rodzaju pojazdów				Opuszczenie lokalu mieszkalnego zajmowanego wspólnie z pokrzywdzonym			
	2012		2013		2012		2013		2012		2013		2012		2013	
	w liczbach bezwzględnych	2012=100	w liczbach bezwzględnych	2013	w liczbach bezwzględnych	2012=100	w liczbach bezwzględnych	2013	w liczbach bezwzględnych	2012=100	w liczbach bezwzględnych	2013	w liczbach bezwzględnych	2012=100	w liczbach bezwzględnych	2013
0	1	3	2	4	6	5	8	7	9	10	11	12	12	126,67	12	12
PO w Katowicach	11	90,91	10	6	5	83,33	32	2	6,25	45	57	57	45	126,67	57	126,67
PO w Bielsku-Białej	6	66,67	4	1	0	-	2	0	-	13	6	6	13	46,15	6	46,15
PO w Częstochowie	4	50,00	2	4	2	50,00	0	0	-	9	12	12	9	133,33	12	133,33
PO w Gliwicach	0	-	4	0	1	-	5	5	100,00	65	87	87	65	133,85	87	133,85
Apel. Kraków	15	80,00	12	6	6	100,00	1	0	-	91	117	117	91	128,57	117	128,57
PA w Krakowie	3	-	0	0	0	-	0	0	-	0	0	0	0	-	0	-
PO w Krakowie	6	133,33	8	4	3	75,00	0	0	-	11	38	38	11	345,45	38	345,45
PO w Kielcach	5	20,00	1	3	3	300,00	0	0	-	35	40	40	35	114,29	40	114,29
PO w Nowym Sączu	0	-	0	0	0	-	1	0	-	34	20	20	34	58,82	20	58,82
PO w Tamowie	1	300,00	3	1	0	-	0	0	-	11	19	19	11	172,73	19	172,73
Apel. Lublin	13	61,54	8	5	4	80,00	4	1	25,00	84	85	85	84	101,19	85	101,19
PA w Lublinie	6	-	0	0	0	-	0	0	-	0	0	0	0	-	0	-
PO w Lublinie	2	100,00	2	5	3	60,00	3	0	-	57	47	47	57	82,46	47	82,46
PO w Radomiu	4	75,00	3	0	0	-	1	1	100,00	14	17	17	14	121,43	17	121,43
PO w Siedlcach	1	100,00	1	0	1	-	0	0	-	2	5	5	2	250,00	5	250,00
PO w Zamościu	0	-	2	0	0	-	0	0	-	11	16	16	11	145,45	16	145,45
Apel. Łódź	11	36,36	4	4	2	50,00	8	2	25,00	49	61	61	49	124,49	61	124,49
PA w Łodzi	0	-	0	0	0	-	0	0	-	0	0	0	0	-	0	-
PO w Łodzi	7	42,86	3	2	2	100,00	5	1	20,00	21	35	35	21	166,67	35	166,67
PO w Ostrowie Wielkopolskim	1	-	0	0	0	-	0	1	-	10	10	10	10	100,00	10	100,00
PO w Piotrkowie Trybunalskim	2	50,00	1	1	0	-	0	0	-	6	5	5	6	83,33	5	83,33
PO w Sieradzu	1	-	0	1	0	-	3	0	-	12	11	11	12	91,67	11	91,67
Apel. Poznań	18	100,00	18	17	2	11,76	16	7	43,75	112	121	121	112	108,04	121	108,04

TABL. 2.4.3.(2) Środki zapobiegawcze zastosowane w zakończonych postępowaniach przygotowawczych (w dochodzeniach - śledztwach) co do osób oskarżonych

Obszary Prokuratur Apelacyjnych	Zawieszenie w czynnościach służbowych lub w wykonywaniu zawodu				Powstrzymanie się od określonej działalności				Powstrzymanie się od prowadzenia określonego rodzaju pojazdów				Opuszczenie lokalu mieszkalnego zajmowanego wspólnie z pokrzywdzonym			
	2012		2013		2012		2013		2012		2013		2012		2013	
	w liczbach bezwzględnych	2012=100	w liczbach bezwzględnych	2012=100	w liczbach bezwzględnych	2012=100	w liczbach bezwzględnych	2012=100	w liczbach bezwzględnych	2012=100	w liczbach bezwzględnych	2012=100	w liczbach bezwzględnych	2012=100	w liczbach bezwzględnych	2012=100
0	1	3	2	3	4	5	6	7	8	9	10	11	12			
PA w Poznaniu	0	-	0	-	0	0	-	0	0	-	0	0	-	0	-	
PO w Poznaniu	17	100,00	6	33,33	2	15	7	46,67	7	46,67	74	57	77,03	5	500,00	
PO w Koninie	0	-	0	-	0	0	-	0	0	-	1	5	159,46	37	150,00	
PO w Zielonej Górze	1	100,00	11	1100,00	0	0	4	250,00	10	250,00	26	39	150,00	0	-	
Apel. Rzeszów	7	14,29	1	14,29	0	4	3,08	3	1	33,33	53	55	103,77	0	-	
PA w Rzeszowie	5	-	0	-	3	0	-	0	0	-	0	0	-	0	-	
PO w Rzeszowie	0	-	0	-	0	0	-	0	1	-	6	12	200,00	6	66,67	
PO w Krośnie	0	-	1	-	0	1	-	0	0	-	10	4	40,00	4	475,00	
PO w Przemysłu	2	-	0	-	0	0	-	2	9	450,00	2	4	19	4	475,00	
PO w Tambrze	0	-	0	-	0	0	-	2	0	-	4	19	475,00	4	475,00	
Apel. Szczecin	5	120,00	6	120,00	65	2	3,08	3	1	33,33	53	55	103,77	0	-	
PA w Szczecinie	0	-	0	-	0	0	-	0	0	-	0	0	-	0	-	
PO w Szczecinie	3	133,33	4	133,33	4	1	25,00	1	1	100,00	43	37	86,05	6	150,00	
PO w Gorzowie Wielkopolskim	1	200,00	61	200,00	0	0	-	2	0	-	4	9	225,00	4	400,00	
PO w Koszalinie	1	-	0	-	0	1	-	0	0	-	4	9	225,00	4	400,00	
Apel. Wrocław	13	146,15	19	146,15	12	2	16,67	6	6	37,50	76	101	132,89	0	-	
PA we Wrocławiu	0	-	2	-	0	1	-	0	0	-	0	0	-	0	-	
PO we Wrocławiu	8	50,00	3	50,00	0	0	-	0	0	-	11	12	109,09	2	50,00	
PO w Jeleniej Górze	0	-	1	-	3	0	-	2	1	50,00	4	2	50,00	27	185,19	
PO w Legnicy	2	200,00	4	200,00	0	0	-	4	1	25,00	18	18	100,00	19	118,75	
PO w Opolu	2	250,00	6	250,00	1	1	16,67	4	1	25,00	18	18	100,00	19	118,75	
PO w Świdnicy	1	300,00	3	300,00	0	0	-	6	3	50,00	16	19	118,75	19	118,75	

TABL. 2.4.3.(3) Środki zapobiegawcze zastosowane w zakończonych postępowaniach przygotowawczych (w dochodzeniach - śledztwach) co do osób oskarżonych

Obszary Prokuratur Apelacyjnych	Osoby oskarżone ogółem				Zastosowane przez sąd tymczasowego aresztowania				Poręczenia osoby godnej zaufania				majątkowe				społeczne				Wskaźniki zastosowanych tymczasowych aresztowań wobec osób oskarżonych			
	2012		2013		2012		2013		2012		2013		2012		2013		2012		2013		2012		2013	
	w liczbach bezwzględnych		w liczbach bezwzględnych		w liczbach bezwzględnych		w liczbach bezwzględnych		w liczbach bezwzględnych		w liczbach bezwzględnych		w liczbach bezwzględnych		w liczbach bezwzględnych		w liczbach bezwzględnych		w liczbach bezwzględnych		w liczbach bezwzględnych		w liczbach bezwzględnych	
	1	2	3	4	5	6	7	8	9	10	11	12	13	14	15	16	17	18	19	20	21	22	23	24
0																								
OGÓŁEM w tym:	443 001	411 021	10 192	9 084	89,13	10 404	8 624	82,89	64	44	68,75	13	5	38,46	2,30	2,21								
prokuratury apelacyjne	1 950	1 847	299	291	97,32	564	406	71,99	1	3	300,00	0	0	-	15,33	15,76								
Apel. Warszawa	44 653	42 825	1 409	1 186	84,17	453	458	101,10	3	0	-	1	0	-	3,16	2,77								
PA w Warszawie	309	396	132	164	124,24	65	53	81,54	0	0	-	0	0	-	42,72	41,41								
PO w Warszawie	18 484	16 737	659	565	85,74	146	108	73,97	1	0	-	0	0	-	3,57	3,38								
PO w Warszawa- Praga	10 966	10 813	370	299	80,81	53	67	126,42	1	0	-	1	0	-	3,37	2,77								
PO w Ostrołęce	5 804	5 673	85	46	54,12	56	37	66,07	0	0	-	0	0	-	1,46	0,81								
PO w Płocku	9 090	9 206	163	112	68,71	133	193	145,11	1	0	-	0	0	-	1,79	1,22								
Apel. Białystok	24 521	22 468	638	582	91,22	1 417	1 324	93,44	0	0	-	0	0	-	2,60	2,59								
PA w Białymstoku	130	205	10	3	30,00	47	43	91,49	0	0	-	0	0	-	7,69	1,46								
PO w Białymstoku	7 626	6 858	154	175	113,64	414	311	75,12	0	0	-	0	0	-	2,02	2,55								
PO w Łomży	3 320	3 023	62	57	91,94	598	556	92,98	0	0	-	0	0	-	1,87	1,89								
PO w Olsztynie	11 003	10 041	359	288	80,22	280	257	91,79	0	0	-	0	0	-	3,26	2,87								
PO w Suwałkach	2 442	2 341	53	59	111,32	78	157	201,28	0	0	-	0	0	-	2,17	2,52								
Apel. Gdańsk	55 491	51 363	1 419	1 234	86,96	1 060	865	81,60	44	26	59,09	0	0	-	2,56	2,40								
PA w Gdańsku	148	192	17	18	105,88	41	62	151,22	0	0	-	0	0	-	11,49	9,38								
PO w Gdańsku	17 112	16 921	560	496	88,57	178	159	89,33	5	1	20,00	0	0	-	3,27	2,93								
PO w Bydgoszczy	11 870	10 446	292	242	82,88	275	222	80,73	0	0	-	0	0	-	2,46	2,32								
PO w Elblągu	7 619	6 587	181	193	106,63	57	48	84,21	0	0	-	0	0	-	2,38	2,93								
PO w Słupsku	6 462	5 820	123	85	69,11	127	127	100,00	1	0	-	0	0	-	1,90	1,46								
PO w Toruniu	7 175	6 564	176	160	90,91	341	196	57,48	36	24	66,67	0	0	-	2,45	2,44								
PO we Włocławku	5 105	4 833	70	40	57,14	41	51	124,39	2	1	50,00	0	0	-	1,37	0,83								
Apel. Katowice	51 406	47 731	1 002	848	84,63	1 288	975	75,70	4	3	75,00	0	0	-	1,95	1,78								
PA w Katowicach	296	178	27	16	59,26	63	44	69,84	0	0	-	0	0	-	9,12	8,99								

TABL. 2.4.3.(3) Środki zapobiegawcze zastosowane w zakończonych postępowaniach przygotowawczych (w dochodzeniach - śledztwach) co do osób oskarżonych

Obszary Prokuratur Apelacyjnych	Osoby oskarżone ogółem				Zastosowane przez sąd tymczasowego aresztowania				Poręczenia				Wskaźniki zastosowanych tymczasowych aresztowań wobec osób oskarżonych			
	2012		2013		2012		2013		2012		2013		2012		2013	
	w liczbach bezwzględnych		w liczbach bezwzględnych		2012=100		w liczbach bezwzględnych		2012=100		w liczbach bezwzględnych		2012=100		w liczbach bezwzględnych	
	1	2	3	4	5	6	7	8	9	10	11	12	13	14	15	16
0																
PO w Katowicach	19 741	18 704	352	282	80,11	701	64,34	2	1	50,00	0	0	-	1,78	1,51	
PO w Bielsku- Białej	5 969	5 717	154	112	72,73	118	77,12	0	2	-	0	0	-	2,58	1,96	
PO w Częstochowie	8 260	7 523	116	134	115,52	165	86,06	1	0	-	0	0	-	1,40	1,78	
PO w Gliwicach	17 140	15 609	353	304	86,12	241	102,49	1	0	-	0	0	-	2,06	1,95	
Apel. Kraków	42 590	39 449	713	718	100,70	2 333	78,74	3	1	33,33	5	1	20,00	1,67	1,82	
PA w Krakowie	104	100	13	3	23,08	36	86,11	0	0	-	0	0	-	12,50	3,00	
PO w Krakowie	17 315	16 587	322	311	96,58	444	102,93	3	1	33,33	0	1	-	1,86	1,87	
PO w Kielcach	13 579	12 178	231	237	102,60	1 497	69,54	0	0	-	0	0	-	1,70	1,95	
PO w Nowym Sączu	6 514	5 905	69	52	75,36	176	86,36	0	0	-	0	0	-	1,06	0,88	
PO w Tarnowie	5 078	4 679	78	115	147,44	180	86,67	0	0	-	5	0	-	1,54	2,46	
Apel. Lublin	45 627	41 294	1 180	1 094	92,71	625	75,68	0	0	-	2	0	-	2,59	2,65	
PA w Lublinie	180	146	14	17	121,43	81	46,91	0	0	-	0	0	-	7,78	11,64	
PO w Lublinie	22 011	19 364	731	639	87,41	325	73,23	0	0	-	0	0	-	3,32	3,30	
PO w Radomiu	9 498	8 769	219	236	107,76	129	75,97	0	0	-	0	0	-	2,31	2,69	
PO w Siedlcach	6 612	6 403	114	95	83,33	51	94,12	0	0	-	0	0	-	1,72	1,48	
PO w Zamościu	7 326	6 612	102	107	104,90	39	130,77	0	0	-	2	0	-	1,39	1,62	
Apel. Łódź	36 503	33 844	918	792	86,27	477	80,08	1	1	100,00	0	0	-	2,51	2,34	
PA w Łodzi	206	199	35	41	117,14	48	79,17	0	0	-	0	0	-	16,99	20,60	
PO w Łodzi	15 074	13 943	516	431	83,53	102	107,84	1	0	-	0	0	-	3,42	3,09	
PO w Ostrowie Wielkopolskim	8 218	7 677	81	73	90,12	90	70,00	0	1	-	0	0	-	0,99	0,95	
PO w Piotrkowie Trybunalskim	7 677	7 168	200	189	94,50	145	73,79	0	0	-	0	0	-	2,61	2,64	
PO w Sieradzu	5 328	4 857	86	58	67,44	92	69,57	0	0	-	0	0	-	1,61	1,19	
Apel. Poznań	40 938	38 916	919	793	86,29	942	70,28	3	2	66,67	3	0	-	2,24	2,04	

TABL. 2.4.3.(3) Środki zapobiegawcze zastosowane w zakończonych postępowaniach przygotowawczych (w dochodzeniach - śledztwach) co do osób oskarżonych

Obszary Prokuratur Apelacyjnych	Osoby oskarżone ogółem				Zastosowane przez sąd tymczasowego aresztowania				majątkowe				Poręczenia osoby godnej zaufania				społeczne				Wskaźniki zastosowanych tymczasowych aresztowań wobec osób oskarżonych			
	2012		2013		2012		2013		2012		2013		2012		2013		2012		2013		2012		2013	
	w liczbach bezwzględnych		w liczbach bezwzględnych		w liczbach bezwzględnych		w liczbach bezwzględnych		w liczbach bezwzględnych		w liczbach bezwzględnych		w liczbach bezwzględnych		w liczbach bezwzględnych		w liczbach bezwzględnych		w liczbach bezwzględnych		w liczbach bezwzględnych		w liczbach bezwzględnych	
	1	2	3	4	5	6	7	8	9	10	11	12	13	14	15	16	17	18	19	20	21	22	23	24
0																								
PA w Poznaniu	160	86	7	1	14,29	72	22	30,56	0	0	0	0	-	0	0	-	0	0	0	0	0	0	4,38	1,16
PO w Poznaniu	25 245	24 218	548	461	84,12	379	276	72,82	3	2	66,67	3	0	-	0	-	3	0	0	0	0	0	2,17	1,90
PO w Koninie	5 447	5 214	54	63	116,67	50	40	80,00	0	0	-	0	0	-	0	-	0	0	0	0	0	0,99	1,21	
PO w Zielonej Górze	10 086	9 398	310	268	86,45	441	324	73,47	0	0	-	0	0	-	0	-	0	0	0	0	0	3,07	2,85	
Apel. Rzeszów	20 140	18 570	247	239	96,76	311	295	94,86	3	6	200,00	1	3	300,00	1	3	1,23	1,29						
PA w Rzeszowie	96	50	9	5	55,56	30	15	50,00	1	0	-	0	0	-	0	-	0	0	0	0	0	9,38	10,00	
PO w Rzeszowie	6 415	5 746	106	101	95,28	60	47	78,33	2	0	-	0	0	-	0	-	0	0	0	0	0	1,65	1,76	
PO w Krośnie	4 453	4 170	58	39	67,24	44	82	186,36	0	1	-	1	3	300,00	1	3	1,30	0,94						
PO w Przemyślu	4 463	4 343	24	38	158,33	33	55	166,67	0	3	-	0	0	-	0	-	0,54	0,87						
PO w Tarnobrzegu	4 713	4 261	50	56	112,00	144	96	66,67	0	2	-	0	0	-	0	-	1,06	1,31						
Apel. Szczecin	30 829	27 805	666	572	85,89	641	564	87,99	1	4	400,00	1	0	-	0	-	2,16	2,06						
PA w Szczecinie	124	77	14	7	50,00	35	19	54,29	0	3	-	0	0	-	0	-	11,29	9,09						
PO w Szczecinie	15 529	14 321	403	345	85,61	242	276	114,05	1	1	100,00	0	0	-	0	-	2,60	2,41						
PO w Gorzowie Wielkopolskim	6 689	6 005	82	73	89,02	298	204	68,46	0	0	-	1	0	-	0	-	1,23	1,22						
PO w Koszalinie	8 487	7 402	167	147	88,02	66	65	98,48	0	0	-	0	0	-	0	-	1,97	1,99						
Apel. Wrocław	50 303	46 756	1 081	1 026	94,91	857	789	92,07	2	1	50,00	0	1	-	0	-	2,15	2,19						
PA we Wrocławiu	197	218	21	16	76,19	46	41	89,13	0	0	-	0	0	-	0	-	10,66	7,34						
PO we Wrocławiu	13 545	12 136	425	382	89,88	322	327	101,55	1	1	100,00	0	1	-	0	-	3,14	3,15						
PO w Jeleniej Górze	7 100	6 195	125	148	118,40	106	89	83,96	1	0	-	0	0	-	0	-	1,76	2,39						
PO w Legnicy	7 973	7 410	170	167	98,24	126	111	88,10	0	0	-	0	0	-	0	-	2,13	2,25						
PO w Opolu	12 763	12 077	140	125	89,29	85	87	102,35	0	0	-	0	0	-	0	-	1,10	1,04						
PO w Świdnicy	8 725	8 720	200	188	94,00	172	134	77,91	0	0	-	0	0	-	0	-	2,29	2,16						

TABL. 2.4.4.(1) Środki zapobiegawcze stosowane w zakończonych postępowaniach przygotowawczych (w śledztwach - dochodzeniach)

Obszary Prokuratur Apelacyjnych	Osoby podejrzane ogółem	W tym zastosowano											
		tymczasowe aresztowania wobec osób			poręczenia			pozostałe środki zapobiegawcze					
		majątkowe	osoby godnej zaufania	społeczne	dozór policji	zakaz opuszczania kraju	w tym z zatrzymania - niem paszportu	w tym z zakazem wydania paszportu	zawieszenie w czynnościach służbowych lub wyk. zawodu	powstrzyma - nie się od prowadzenia określonego rodzaju pojazdu	opuszczenie lokalu mieszkalnego zajmowanego wspólnie z pokrzywdzonym		
w liczbach bezwzględnych													
0	1	2	3	4	5	6	7	8	9	10	11	12	13
OGÓLEM w tym:	411 021	9 084	8 624	44	5	22 792	5 380	940	1 368	120	34	46	998
prokuratury apelacyjne	1 847	291	406	3	0	423	256	72	66	2	5	0	0
Apel. Warszawa	42 825	1 186	458	0	0	2 126	247	78	48	17	1	1	37
PA w Warszawie	396	164	53	0	0	60	52	23	12	0	0	0	0
PO w Warszawie	16 737	565	108	0	0	932	81	28	15	5	0	0	4
PO w Warszawa-Praga	10 813	299	67	0	0	508	42	12	9	5	0	0	23
PO w Ostrołęce	5 673	46	37	0	0	243	45	3	1	6	0	0	5
PO w Płocku	9 206	112	193	0	0	383	27	12	11	1	1	1	5
Apel. Białystok	22 468	582	1 324	0	0	1 592	520	67	82	6	0	2	40
PA w Białymstoku	205	3	43	0	0	45	32	9	0	0	0	0	0
PO w Białymstoku	6 858	175	311	0	0	509	175	33	59	2	0	0	14
PO w Łomży	3 023	57	556	0	0	199	67	2	2	0	0	0	2
PO w Olsztynie	10 041	288	257	0	0	641	111	18	15	4	0	2	23
PO w Suwałkach	2 341	59	157	0	0	198	135	5	6	0	0	0	1
Apel. Gdańsk	51 363	1 234	865	26	0	2 964	943	100	286	9	2	9	180
PA w Gdańsku	192	18	62	0	0	62	26	6	4	0	0	0	0
PO w Gdańsku	16 921	496	159	1	0	703	163	29	50	2	0	0	29
PO w Bydgoszczy	10 446	242	222	0	0	952	136	13	11	2	0	5	97
PO w Elblągu	6 587	193	48	0	0	333	58	21	20	1	0	0	10
PO w Słupsku	5 820	85	127	0	0	298	246	19	168	1	0	0	10
PO w Toruniu	6 564	160	196	24	0	403	218	10	29	3	2	4	29
PO we Włocławku	4 833	40	51	1	0	213	96	2	4	0	0	0	5
Apel. Katowice	47 731	848	975	3	0	3 018	199	62	61	20	9	7	162
PA w Katowicach	178	16	44	0	0	45	16	3	2	0	1	0	0

TABL. 2.4.4.(1) Środki zapobiegawcze stosowane w zakończonych postępowaniach przygotowawczych (w śledztwach - dochodzeniach)

Obszary Prokuratur Apelacyjnych	Osoby podejrzane ogółem	W tym zastosowano											
		tymczasowe aresztowania wobec osób		poręczenia		dozór policji		pozostałe środki zapobiegawcze		w tym zastosowano			
		majątkowe	osoby godnej zaufania	osoby godnej zaufania	społeczne	zakaz opuszczania kraju	w tym z zatrzymania - niem paszportu	w tym z zakazem wydania paszportu	zawieszenie w czynnościach służbowych lub wyk. zawodu	powstrzymana - nie się od prowadzenia określonego rodzaju pojazdu	opuszczenie lokalu mieszkalnego zajmowanego wspólnie z pokrzywdzonym		
0	1	2	3	4	5	6	7	8	9	10	11	12	13
PO w Katowicach	18 704	282	451	1	0	1 344	58	14	13	10	5	2	57
PO w Bielsku-Białej	5 717	112	91	2	0	249	32	14	19	4	0	0	6
PO w Częstochowie	7 523	134	142	0	0	381	46	18	7	2	2	0	12
PO w Gliwicach	15 609	304	247	0	0	999	47	13	20	4	1	5	87
Apel. Kraków	39 449	718	1 837	1	1	3 176	821	160	233	12	6	0	117
PA w Krakowie	100	3	31	0	0	39	28	5	12	0	0	0	0
PO w Krakowie	16 587	311	457	1	1	1 211	297	110	139	8	3	0	38
PO w Kielcach	12 178	237	1 041	0	0	1 339	213	21	53	1	3	0	40
PO w Nowym Sączu	5 905	52	152	0	0	312	157	8	11	0	0	0	20
PO w Tarnowie	4 679	115	156	0	0	275	126	16	18	3	0	0	19
Apel. Lublin	41 294	1 094	473	0	0	1 685	239	89	67	8	4	1	85
PA w Lublinie	146	17	38	0	0	31	13	7	4	0	0	0	0
PO w Lublinie	19 364	639	238	0	0	872	66	25	17	2	3	0	47
PO w Radomiu	8 769	236	98	0	0	380	65	21	23	3	0	1	17
PO w Siedlcach	6 403	95	48	0	0	170	19	0	0	1	1	0	5
PO w Zamościu	6 612	107	51	0	0	232	76	36	23	2	0	0	16
Apel. Łódź	33 844	792	382	1	0	1 751	315	45	84	4	2	2	61
PA w Łodzi	199	41	38	0	0	46	19	3	8	0	0	0	0
PO w Łodzi	13 943	431	110	0	0	794	129	15	6	3	2	1	35
PO w Ostrowie Wielkopolskim	7 677	73	63	1	0	225	39	6	2	0	0	1	10
PO w Piotrkowie Trybunalskim	7 168	189	107	0	0	413	94	21	65	1	0	0	5
PO w Sieradzu	4 857	58	64	0	0	273	34	0	3	0	0	0	11
Apel. Poznań	38 916	793	662	2	0	1 977	391	76	125	18	2	7	121

TABL. 2.4.4.(1) Środki zapobiegawcze stosowane w zakończonych postępowaniach przygotowawczych (w śledztwach - dochodzeniach)

Obszary Prokuratur Apelacyjnych	W tym zastosowano													
	Osoby podejrzane ogółem	tymczasowe aresztowania wobec osób			poręczenia		dozór policji	zakaz opuszczenia kraju	w tym z zatrzyma - niem paszportu	zakaz z wydania paszportu	zawieszenie w czynnościach służbowych lub wyk. zawodu	powstrzyma - nie się od określonej działalności	powstrzyma - nie się od prowadzenia określonego rodzaju pojazdu	opuszczenie lokalu mieszkalnego zajmowanego wspólnie z pokrzywdzonym
		majątkowe	osoby godnej zaufania	społeczne										
0	1	2	3	4	5	6	7	8	9	10	11	12	13	
PA w Poznaniu	86	1	22	0	0	34	26	9	15	0	0	0	0	
PO w Poznaniu	24 218	461	276	2	0	1 097	272	57	96	17	2	7	57	
PO w Koninie	5 214	63	40	0	0	95	29	9	8	0	0	0	5	
PO w Zielonej Górze	9 398	268	324	0	0	751	64	1	6	1	0	0	59	
Apel. Rzeszów	18 570	239	295	6	3	1 037	587	67	124	1	4	10	39	
PA w Rzeszowie	50	5	15	0	0	14	15	3	3	0	3	0	0	
PO w Rzeszowie	5 746	101	47	0	0	213	135	23	42	0	0	1	12	
PO w Krośnie	4 170	39	82	1	3	174	72	10	5	1	1	0	4	
PO w Przemyślu	4 343	38	55	3	0	276	137	17	12	0	0	9	4	
PO w Tamobrzegu	4 261	56	96	2	0	360	228	14	62	0	0	0	19	
Apel. Szczecin	27 805	572	564	4	0	1 304	424	62	140	6	2	1	55	
PA w Szczecinie	77	7	19	3	0	27	15	1	0	0	0	0	0	
PO w Szczecinie	14 321	345	276	1	0	741	239	44	69	4	1	1	37	
PO w Gorzowie Wielkopolskim	6 005	73	204	0	0	296	22	3	1	2	0	0	9	
PO w Koszalinie	7 402	147	65	0	0	240	148	14	70	0	1	0	9	
Apel. Wrocław	46 756	1 026	789	1	1	2 162	694	134	118	19	2	6	101	
PA we Wrocławiu	218	16	41	0	0	20	14	3	6	2	1	0	0	
PO we Wrocławiu	12 136	382	327	1	1	577	210	80	77	4	0	0	12	
PO w Jeleniej Górze	6 195	148	89	0	0	259	139	12	1	1	0	1	2	
PO w Legnicy	7 410	167	111	0	0	459	44	14	5	4	0	1	50	
PO w Opolu	12 077	125	87	0	0	401	166	14	2	5	1	1	18	
PO w Świdnicy	8 720	188	134	0	0	446	121	11	27	3	0	3	19	

TABL. 2.4.4.(2) Środki zapobiegawcze stosowane w zakończonych postępowaniach przygotowawczych (w śledztwach dochodzeniach)

Obszary Prokuratury Apelacyjnych	Osoby podejrzane ogółem	W tym zastosowano												
		tymczasowe aresztowania wobec osób			poręczenia			pozostałe środki zapobiegawcze			w tym zastosowano			
		majątkowe	osoby godnej zaufania	spoteczne	dozór policji	zakaz opuszczania kraju	w tym z zatrzymaniem paszportu	w tym z zakazem wydania paszportu	zawieszenie w czynnościach służbowych lub wyk. zawodu	powstrzymanie - nie się od określonej działalności	powstrzymanie - nie się od prowadzenia określonego rodzaju pojazdu	opuszczenie lokalu mieszkalnego zajmowanego wspólnie z pokrzywdzonym		
0	1	2	3	4	5	6	7	8	9	10	11	12	13	
OGÓLEM w tym:	100,00	2,21	2,10	0,01	0,00	5,55	1,31	0,23	0,33	0,03	0,01	0,01	0,01	0,24
prokuratury apelacyjne	100,00	15,76	21,98	0,16	0,00	22,90	13,86	3,90	3,57	0,11	0,27	0,00	0,00	0,00
Apel. Warszawa	100,00	2,77	1,07	0,00	0,00	4,96	0,58	0,18	0,11	0,04	0,00	0,00	0,00	0,09
PA w Warszawie	100,00	41,41	13,38	0,00	0,00	15,15	13,13	5,81	3,03	0,00	0,00	0,00	0,00	0,00
PO w Warszawie	100,00	3,38	0,65	0,00	0,00	5,57	0,48	0,17	0,09	0,03	0,00	0,00	0,00	0,02
PO w Warszawa-Praga	100,00	2,77	0,62	0,00	0,00	4,70	0,39	0,11	0,08	0,05	0,00	0,00	0,00	0,21
PO w Ostrołęce	100,00	0,81	0,65	0,00	0,00	4,28	0,79	0,05	0,02	0,11	0,00	0,00	0,00	0,09
PO w Płocku	100,00	1,22	2,10	0,00	0,00	4,16	0,29	0,13	0,12	0,01	0,01	0,01	0,01	0,05
Apel. Białystok	100,00	2,59	5,89	0,00	0,00	7,09	2,31	0,30	0,36	0,03	0,00	0,00	0,01	0,18
PA w Białymstoku	100,00	1,46	20,98	0,00	0,00	21,95	15,61	4,39	0,00	0,00	0,00	0,00	0,00	0,00
PO w Białymstoku	100,00	2,55	4,53	0,00	0,00	7,42	2,55	0,48	0,86	0,03	0,00	0,00	0,00	0,20
PO w Łomży	100,00	1,89	18,39	0,00	0,00	6,58	2,22	0,07	0,07	0,00	0,00	0,00	0,00	0,07
PO w Olsztynie	100,00	2,87	2,56	0,00	0,00	6,38	1,11	0,18	0,15	0,04	0,00	0,00	0,02	0,23
PO w Suwałkach	100,00	2,52	6,71	0,00	0,00	8,46	5,77	0,21	0,26	0,00	0,00	0,00	0,00	0,04
Apel. Gdańsk	100,00	2,40	1,68	0,05	0,00	5,77	1,84	0,19	0,56	0,02	0,00	0,00	0,02	0,35
PA w Gdańsku	100,00	9,38	32,29	0,00	0,00	32,29	13,54	3,13	2,08	0,00	0,00	0,00	0,00	0,00
PO w Gdańsku	100,00	2,93	0,94	0,01	0,00	4,15	0,96	0,17	0,30	0,01	0,00	0,00	0,00	0,17
PO w Bydgoszczy	100,00	2,32	2,13	0,00	0,00	9,11	1,30	0,12	0,11	0,02	0,00	0,00	0,05	0,93
PO w Elblągu	100,00	2,93	0,73	0,00	0,00	5,06	0,88	0,32	0,30	0,02	0,00	0,00	0,00	0,15
PO w Słupsku	100,00	1,46	2,18	0,00	0,00	5,12	4,23	0,33	2,89	0,02	0,00	0,00	0,00	0,17
PO w Toruniu	100,00	2,44	2,99	0,37	0,00	6,14	3,32	0,15	0,44	0,05	0,03	0,06	0,06	0,44
PO we Włocławku	100,00	0,83	1,06	0,02	0,00	4,41	1,99	0,04	0,08	0,00	0,00	0,00	0,00	0,10
Apel. Katowice	100,00	1,78	2,04	0,01	0,00	6,32	0,42	0,13	0,13	0,04	0,02	0,01	0,01	0,34

TABL. 2.4.4.(2) Środki zapobiegawcze stosowane w zakończonych postępowaniach przygotowawczych (w śledztwach dochodzeniach)

Obszary Prokuratur Apelacyjnych	Osoby podejrzane ogółem	W tym zastosowano												
		tymczasowe aresztowania wobec osób			poręczenia		dozór policyjny	pozostałe środki zapobiegawcze						opowstrzymanie lokalu mieszkalnego zajmowanego wspólnie z pokrzywdzonym
		majątkowe	osoby godnej zaufania	spoteczne	zakaz opuszczania kraj	w tym z zatrzymaniem paszportu		w tym z zakazem wydania paszportu	zawieszenie w czynnościach służbowych lub wyk. zawodu	opowstrzymanie - nie się od określonej działalności	opowstrzymanie - nie się od prowadzenia określonego rodzaju pojazdu			
w odsetkach od osób oskarżonych														
0	1	2	3	4	5	6	7	8	9	10	11	12	13	
PA w Katowicach	100,00	8,99	24,72	0,00	0,00	25,28	8,99	1,69	1,12	0,00	0,56	0,00	0,00	
PO w Katowicach	100,00	1,51	2,41	0,01	0,00	7,19	0,31	0,07	0,07	0,05	0,03	0,01	0,30	
PO w Bielsku-Białej	100,00	1,96	1,59	0,03	0,00	4,36	0,56	0,24	0,33	0,07	0,00	0,00	0,10	
PO w Częstochowie	100,00	1,78	1,89	0,00	0,00	5,06	0,61	0,24	0,09	0,03	0,03	0,00	0,16	
PO w Gliwicach	100,00	1,95	1,58	0,00	0,00	6,40	0,30	0,08	0,13	0,03	0,01	0,03	0,56	
Apel. Kraków	100,00	1,82	4,66	0,00	0,00	8,05	2,08	0,41	0,59	0,03	0,02	0,00	0,30	
PA w Krakowie	100,00	3,00	31,00	0,00	0,00	39,00	28,00	5,00	12,00	0,00	0,00	0,00	0,00	
PO w Krakowie	100,00	1,87	2,76	0,01	0,01	7,30	1,79	0,66	0,84	0,05	0,02	0,00	0,23	
PO w Kielcach	100,00	1,95	8,55	0,00	0,00	11,00	1,75	0,17	0,44	0,01	0,02	0,00	0,33	
PO w Nowym Sączu	100,00	0,88	2,57	0,00	0,00	5,28	2,66	0,14	0,19	0,00	0,00	0,00	0,34	
PO w Tarnowie	100,00	2,46	3,33	0,00	0,00	5,88	2,69	0,34	0,38	0,06	0,00	0,00	0,41	
Apel. Lublin	100,00	2,65	1,15	0,00	0,00	4,08	0,58	0,22	0,16	0,02	0,01	0,00	0,21	
PA w Lublinie	100,00	11,64	26,03	0,00	0,00	21,23	8,90	4,79	2,74	0,00	0,00	0,00	0,00	
PO w Lublinie	100,00	3,30	1,23	0,00	0,00	4,50	0,34	0,13	0,09	0,01	0,02	0,00	0,24	
PO w Radomiu	100,00	2,69	1,12	0,00	0,00	4,33	0,74	0,24	0,26	0,03	0,00	0,01	0,19	
PO w Siedlcach	100,00	1,48	0,75	0,00	0,00	2,66	0,30	0,00	0,00	0,02	0,02	0,00	0,08	
PO w Zamościu	100,00	1,62	0,77	0,00	0,00	3,51	1,15	0,54	0,35	0,03	0,00	0,00	0,24	
Apel. Łódź	100,00	2,34	1,13	0,00	0,00	5,17	0,93	0,13	0,25	0,01	0,01	0,01	0,18	
PA w Łodzi	100,00	20,60	19,10	0,00	0,00	23,12	9,55	1,51	4,02	0,00	0,00	0,00	0,00	
PO w Łodzi	100,00	3,09	0,79	0,00	0,00	5,69	0,93	0,11	0,04	0,02	0,01	0,01	0,25	
PO w Ostrowie Wielkopolskim	100,00	0,95	0,82	0,01	0,00	2,93	0,51	0,08	0,03	0,00	0,00	0,01	0,13	
PO w Piotrkowie Trybunalskim	100,00	2,64	1,49	0,00	0,00	5,76	1,31	0,29	0,91	0,01	0,00	0,00	0,07	
PO w Sieradzu	100,00	1,19	1,32	0,00	0,00	5,62	0,70	0,00	0,06	0,00	0,00	0,00	0,23	

TABL. 2.4.4.(2) Środki zapobiegawcze stosowane w zakończonych postępowaniach przygotowawczych (w śledztwach dochodzeniach)

Obszary Prokuratur Apelacyjnych	Osoby podejrzane ogółem	W tym zastosowano												
		tymczasowe aresztowania wobec osób			poręczenia		dozór policyjny	pozostałe środki zapobiegawcze						opuszczenie lokalu mieszkalnego zajmowanego wspólnie z pokrzywdzonym
		majątkowe	osoby godnej zaufania	spoteczne	zakaz opuszczania kraj	w tym z zatrzymką paszportu		w tym z zakazem wydania paszportu	zawieszenie w czynnościach służbowych lub wyk. zawodu	powstrzyma - nie się od określonej działalności	powstrzyma - nie się od prowadzenia określonego rodzaju pojazdu	opuszczenie lokalu mieszkalnego zajmowanego wspólnie z pokrzywdzonym		
w odsetkach od osób oskarżonych														
0	1	2	3	4	5	6	7	8	9	10	11	12	13	
Apel. Poznań	100,00	2,04	1,70	0,01	0,00	5,08	1,00	0,20	0,32	0,05	0,01	0,02	0,31	
PA w Poznaniu	100,00	1,16	25,58	0,00	0,00	39,53	30,23	10,47	17,44	0,00	0,00	0,00	0,00	
PO w Poznaniu	100,00	1,90	1,14	0,01	0,00	4,53	1,12	0,24	0,40	0,07	0,01	0,03	0,24	
PO w Koninie	100,00	1,21	0,77	0,00	0,00	1,82	0,56	0,17	0,15	0,00	0,00	0,00	0,10	
PO w Zielonej Górze	100,00	2,85	3,45	0,00	0,00	7,99	0,68	0,01	0,06	0,01	0,00	0,00	0,63	
Apel. Rzeszów	100,00	1,29	1,59	0,03	0,02	5,58	3,16	0,36	0,67	0,01	0,02	0,05	0,21	
PA w Rzeszowie	100,00	10,00	30,00	0,00	0,00	28,00	30,00	6,00	6,00	0,00	6,00	0,00	0,00	
PO w Rzeszowie	100,00	1,76	0,82	0,00	0,00	3,71	2,35	0,40	0,73	0,00	0,00	0,02	0,21	
PO w Krośnie	100,00	0,94	1,97	0,02	0,07	4,17	1,73	0,24	0,12	0,02	0,02	0,00	0,10	
PO w Przemyślu	100,00	0,87	1,27	0,07	0,00	6,36	3,15	0,39	0,28	0,00	0,00	0,21	0,09	
PO w Tamobrzegu	100,00	1,31	2,25	0,05	0,00	8,45	5,35	0,33	1,46	0,00	0,00	0,00	0,45	
Apel. Szczecin	100,00	2,06	2,03	0,01	0,00	4,69	1,52	0,22	0,50	0,02	0,01	0,00	0,20	
PA w Szczecinie	100,00	9,09	24,68	3,90	0,00	35,06	19,48	1,30	0,00	0,00	0,00	0,00	0,00	
PO w Szczecinie	100,00	2,41	1,93	0,01	0,00	5,17	1,67	0,31	0,48	0,03	0,01	0,01	0,26	
PO w Gorzowie Wielkopolskim	100,00	1,22	3,40	0,00	0,00	4,93	0,37	0,05	0,02	0,03	0,00	0,00	0,15	
PO w Koszalinie	100,00	1,99	0,88	0,00	0,00	3,24	2,00	0,19	0,95	0,00	0,01	0,00	0,12	
Apel. Wrocław	100,00	2,19	1,69	0,00	0,00	4,62	1,48	0,29	0,25	0,04	0,00	0,01	0,22	
PA we Wrocławiu	100,00	7,34	18,81	0,00	0,00	9,17	6,42	1,38	2,75	0,92	0,46	0,00	0,00	
PO we Wrocławiu	100,00	3,15	2,69	0,01	0,01	4,75	1,73	0,66	0,63	0,03	0,00	0,00	0,10	
PO w Jeleniej Górze	100,00	2,39	1,44	0,00	0,00	4,18	2,24	0,19	0,02	0,02	0,00	0,02	0,03	
PO w Legnicy	100,00	2,25	1,50	0,00	0,00	6,19	0,59	0,19	0,07	0,05	0,00	0,01	0,67	
PO w Opolu	100,00	1,04	0,72	0,00	0,00	3,32	1,37	0,12	0,02	0,04	0,01	0,01	0,15	
PO w Świdnicy	100,00	2,16	1,54	0,00	0,00	5,11	1,39	0,13	0,31	0,03	0,00	0,03	0,22	

TABL. 2.4.5. Zabezpieczenia majątkowe. Powództwa adhezyjne

Obszary Prokuratur Apelacyjnych	Osoby podejrzane, wobec których												Wartość faktycznie zabezpieczonego mienia (zł)	
	wydano postanowienie o zabezpieczeniu majątkowym						wniesiono powództwo adhezyjne							
	2012		2013		2012=100		2012		2013		2012=100		2012	2013
	w liczbach bezwzględnych		w liczbach bezwzględnych		w liczbach bezwzględnych		w liczbach bezwzględnych		w liczbach bezwzględnych		w liczbach bezwzględnych			
1	2	3	4	5	6	7	8							
0														
OGÓLEM w tym:	67 181	60 376	89,87	4 619	3 502	75,82	373 953 704							
prokuratury apelacyjne	341	197	57,77	3	0	-	30 079 089							
Apel. Warszawa	4 508	4 232	93,88	218	155	71,10	43 158 297							
PA w Warszawie	36	16	44,44	3	0	-	844 071							
PO w Warszawie	1 405	1 308	93,10	5	1	20,00	30 773 760							
PO w Warszawa-Praga	1 010	986	97,62	166	135	81,33	8 957 323							
PO w Ostrołęce	875	786	89,83	10	3	30,00	827 570							
PO w Płocku	1 182	1 136	96,11	34	16	47,06	1 755 573							
Apel. Białystok	5 119	4 234	82,71	625	451	72,16	18 114 590							
PA w Białymstoku	24	22	91,67	0	0	-	1 387 493							
PO w Białymstoku	1 578	1 263	80,04	177	107	60,45	3 946 332							
PO w Łomży	1 167	1 058	90,66	210	143	68,10	2 481 061							
PO w Olsztynie	1 392	1 196	85,92	184	149	80,98	8 523 549							
PO w Suwałkach	958	695	72,55	54	52	96,30	1 776 155							
Apel. Gdańsk	8 096	6 764	83,55	1 798	1 369	76,14	32 313 221							
PA w Gdańsku	26	34	130,77	0	0	-	1 141 889							
PO w Gdańsku	2 796	2 368	84,69	493	460	93,31	11 224 894							
PO w Bydgoszczy	1 316	1 104	83,89	327	208	63,61	6 067 105							
PO w Elblągu	902	658	72,95	191	89	46,60	5 392 220							
PO w Słupsku	1 018	820	80,55	309	252	81,55	2 966 912							
PO w Toruniu	1 191	1 039	87,24	295	235	79,66	4 424 126							
PO we Włocławku	847	741	87,49	183	125	68,31	1 096 075							
Apel. Katowice	4 419	4 136	93,60	320	181	56,56	56 830 207							
							29 264 515							

TABL. 2.4.5. Zabezpieczenia majątkowe. Powództwa adhezyjne

Obszary Prokuratur Apelacyjnych	Osoby podejrzane, wobec których												Wartość faktycznie zabezpieczonego mienia (zł)	
	wydano postanowienie o zabezpieczeniu majątkowym						wniesiono powództwo adhezyjne							
	2012		2013		2012=100		2012		2013		2012=100		2012	2013
	w liczbach bezwzględnych		w liczbach bezwzględnych		w liczbach bezwzględnych		w liczbach bezwzględnych		w liczbach bezwzględnych		w liczbach bezwzględnych			
0	1	2	3	4	5	6	7	8						
PA w Katowicach	34	24	70,59	0	0	-	1 774 187	1 935 953						
PO w Katowicach	1 925	1 715	89,09	39	22	56,41	35 344 629	9 060 998						
PO w Bielsku-Białej	523	543	103,82	39	26	66,67	1 422 670	8 587 377						
PO w Częstochowie	657	706	107,46	69	28	40,58	1 371 473	6 412 844						
PO w Gliwicach	1 280	1 148	89,69	173	105	60,69	16 917 248	3 267 343						
Apel. Kraków	7 834	7 623	97,31	129	76	58,91	28 015 678	38 784 298						
PA w Krakowie	21	6	28,57	0	0	-	1 060 090	324 478						
PO w Krakowie	2 554	2 526	98,90	1	0	-	6 319 000	12 215 099						
PO w Kielcach	2 925	2 612	89,30	38	17	44,74	8 269 305	12 669 522						
PO w Nowym Sączu	1 437	1 498	104,24	65	55	84,62	8 714 344	8 827 472						
PO w Tarnowie	897	981	109,36	25	4	16,00	3 652 939	4 747 727						
Apel. Lublin	6 904	6 591	95,47	75	43	57,33	35 441 047	21 040 069						
PA w Lublinie	38	30	78,95	0	0	-	9 900 455	2 752 480						
PO w Lublinie	4 059	4 037	99,46	13	10	76,92	16 980 366	10 043 040						
PO w Radomiu	672	574	85,42	15	7	46,67	1 616 174	2 553 986						
PO w Siedlcach	792	697	88,01	37	13	35,14	4 840 049	2 076 723						
PO w Zamościu	1 343	1 253	93,30	10	13	130,00	2 104 003	3 613 840						
Apel. Łódź	5 126	5 182	101,09	297	209	70,37	12 298 767	17 856 105						
PA w Łodzi	31	22	70,97	0	0	-	790 710	234 508						
PO w Łodzi	1 739	1 571	90,34	12	12	100,00	3 563 129	9 583 238						
PO w Ostrowie Wielkopolskim	1 336	1 316	98,50	72	47	65,28	4 078 897	4 764 707						
PO w Piotrkowie Trybunalskim	1 190	1 392	116,97	133	102	76,69	3 201 146	1 593 501						
PO w Sieradzu	830	881	106,14	80	48	60,00	664 885	1 680 151						

TABL. 2.4.5. Zabezpieczenia majątkowe. Powództwa adhezyjne

Obszary Prokuratur Apelacyjnych	Osoby podejrzane, wobec których												Wartość faktycznie zabezpieczonego mienia (zł)	
	wydano postanowienie o zabezpieczeniu majątkowym						wniesiono powództwo adhezyjne							
	2012		2013		2012=100		2012=100		2012		2013		2012	2013
	w liczbach bezwzględnych		w liczbach bezwzględnych		w liczbach bezwzględnych		w liczbach bezwzględnych		w liczbach bezwzględnych		w liczbach bezwzględnych			
1	2	3	4	5	6	7	8	9	10	11	12	13	14	
0														
Apel. Poznań	7 585	6 565	86,55	242	203	83,88	50 537 291	31 117 955						
PA w Poznaniu	65	14	21,54	0	0	-	3 174 587	859 680						
PO w Poznaniu	4 468	3 941	88,21	106	78	73,58	28 713 152	16 790 961						
PO w Koninie	1 255	1 203	95,86	23	34	147,83	2 474 288	3 449 219						
PO w Zielonej Górze	1 797	1 407	78,30	113	91	80,53	16 175 264	10 018 095						
Apel. Rzeszów	3 089	2 965	95,99	144	148	102,78	11 073 552	7 911 578						
PA w Rzeszowie	17	7	41,18	0	0	-	636 344	417 857						
PO w Rzeszowie	1 065	937	87,98	28	12	42,86	5 899 484	1 350 422						
PO w Krośnie	694	659	94,96	30	49	163,33	2 163 209	4 828 810						
PO w Przemyślu	745	781	104,83	39	44	112,82	885 975	770 179						
PO w Tarnobrzegu	568	581	102,29	47	43	91,49	1 488 540	544 310						
Apel. Szczecin	4 705	3 988	84,76	359	330	91,92	49 259 565	32 783 987						
PA w Szczecinie	29	5	17,24	0	0	-	6 995 063	1 461 779						
PO w Szczecinie	2 702	2 316	85,71	176	240	136,36	17 728 905	11 787 514						
PO w Gorzowie Wielkopolskim	1 025	783	76,39	24	9	37,50	21 630 879	17 459 880						
PO w Koszalinie	949	884	93,15	159	81	50,94	2 904 718	2 074 814						
Apel. Wrocław	9 796	8 096	82,65	412	337	81,80	36 911 489	72 224 760						
PA we Wrocławiu	20	17	85,00	0	0	-	2 374 200	1 122 677						
PO we Wrocławiu	2 654	2 306	86,89	208	209	100,48	21 187 449	49 964 410						
PO w Jeleniej Górze	1 903	1 326	69,68	131	76	58,02	1 286 005	13 243 165						
PO w Legnicy	2 073	1 714	82,68	3	1	33,33	2 060 343	2 238 998						
PO w Opolu	1 224	1 013	82,76	10	0	-	3 181 497	3 582 819						
PO w Świdnicy	1 922	1 720	89,49	60	51	85,00	6 821 995	2 072 691						

TABL. 2.4.6.(1) Tymczasowe aresztowania wobec osób (stosowanie, zażalenie, uchylenia) w postępowaniach przygotowawczych (w dochodzeniach - śledztwach)

Obszary Prokuratury Apelacyjnych	Osoby tymczasowo aresztowane			Zażalenia na tymczasowe aresztowanie			Liczba uchylonych tymczasowych aresztowań				Osoby oskarżone, co do których tymczasowy areszt był stosowany w dacie wniesienia aktu oskarżenia
	wnioski złożone do sądu	sądy zastosowały tymczasowe aresztowanie	w tym cudzoziemców	rozpoznano przez sąd	uwzględniono art. 252 § 1 kpk	Ogółem	w tym przez prokuratora		przez sąd na podstawie art. 252 § 1 kpk		
							razem	na podstawie art. 253 § 1 kpk			
0	1	2	3	4	5	6	7	8	9	10	11
OGÓŁEM w tym:	19 410	17 490	472	5 072	468	6 007	5 539	5 152	387	468	9 084
prokuratury apelacyjne	633	589	34	527	20	290	270	179	91	20	291
Apel. Warszawa	2 220	1 893	119	629	51	680	629	601	28	51	1 186
PA w Warszawie	189	169	9	285	10	54	44	32	12	10	164
PO w Warszawie	983	851	62	185	17	318	301	298	3	17	565
PO w Warszawa-Praga	595	489	30	103	4	147	143	134	9	4	299
PO w Ostrołęce	136	119	9	23	3	49	46	45	1	3	46
PO w Płocku	317	265	9	33	17	112	95	92	3	17	112
Apel. Białystok	1 408	1 261	92	421	42	532	490	458	32	42	582
PA w Białymstoku	30	27	12	14	0	16	16	15	1	0	3
PO w Białymstoku	472	395	8	175	12	178	166	161	5	12	175
PO w Łomży	153	137	9	38	6	58	52	52	0	6	57
PO w Olsztynie	518	477	17	174	21	158	137	115	22	21	288
PO w Suwałkach	235	225	46	20	3	122	119	115	4	3	59
Apel. Gdańsk	2 558	2 334	29	688	57	788	731	679	52	57	1 234
PA w Gdańsku	70	69	3	58	3	27	24	15	9	3	18
PO w Gdańsku	825	737	15	214	12	162	150	142	8	12	496
PO w Bydgoszczy	601	557	2	133	26	249	223	213	10	26	242
PO w Elblągu	366	338	7	112	9	118	109	95	14	9	193
PO w Słupsku	241	198	0	67	5	74	69	64	5	5	85
PO w Toruniu	337	326	0	70	2	119	117	114	3	2	160
PO we Włocławku	118	109	2	34	0	39	39	36	3	0	40
Apel. Katowice	2 069	1 842	29	477	23	721	698	656	42	23	848
PA w Katowicach	33	24	0	28	0	18	18	8	10	0	16

TABL. 2.4.6.(1) Tymczasowe aresztowania wobec osób (stosowanie, zażalenie, uchylenia) w postępowaniach przygotowawczych (w dochodzeniach - śledztwach)

Obszary Prokuratur Apelacyjnych	Osoby tymczasowo aresztowane				Zażalenia na tymczasowe aresztowanie			Liczba uchylonych tymczasowych aresztowań				Osoby oskarżone, co do których tymczasowy areszt był stosowany w dacie wniesienia aktu oskarżenia
	wnioski złożone do sądu	sądy zastosowały tymczasowe aresztowanie	w tym cudzoziemców	rozpoznano przez sąd	uwzględniono art. 252 § 1 kpk	Ogółem	w tym przez prokuratora		przez sąd			
							razem	na podstawie art. 253 § 1 kpk		na podstawie art. 254 kpk		
0	1	2	3	4	5	6	7	8	9	10	11	
PO w Katowicach	700	591	11	142	7	228	221	208	13	7	282	
PO w Bielsku-Białej	312	291	2	50	1	119	118	111	7	1	112	
PO w Częstochowie	248	226	5	102	7	61	54	52	2	7	134	
PO w Gliwicach	776	710	11	155	8	295	287	277	10	8	304	
Apel. Kraków	1 443	1 354	23	377	30	399	369	315	54	30	718	
PA w Krakowie	47	47	3	0	0	42	42	15	27	0	3	
PO w Krakowie	554	527	14	121	8	153	145	125	20	8	311	
PO w Kielcach	531	488	2	127	17	127	110	106	4	17	237	
PO w Nowym Sączu	169	158	0	58	3	63	60	58	2	3	52	
PO w Tarnowie	142	134	4	71	2	14	12	11	1	2	115	
Apel. Lublin	1 966	1 747	35	653	45	457	412	381	31	45	1 094	
PA w Lublinie	45	42	3	19	2	24	22	18	4	2	17	
PO w Lublinie	1 078	953	18	332	23	168	145	139	6	23	639	
PO w Radomiu	429	390	4	158	3	136	133	121	12	3	236	
PO w Siedlcach	204	193	3	65	12	79	67	61	6	12	95	
PO w Zamościu	210	169	7	79	5	50	45	42	3	5	107	
Apel. Łódź	1 614	1 488	15	449	30	509	479	468	11	30	792	
PA w Łodzi	88	83	3	48	0	44	44	37	7	0	41	
PO w Łodzi	885	825	6	232	18	308	290	289	1	18	431	
PO w Ostrowie Wielkopolskim	172	149	1	96	12	52	40	37	3	12	73	
PO w Piotrkowie Trybunalskim	336	307	4	65	0	72	72	72	0	0	189	
PO w Sieradzu	133	124	1	8	0	33	33	33	0	0	58	
Apel. Poznań	2 014	1 782	25	343	76	614	538	503	35	76	793	

TABL. 2.4.6.(1) Tymczasowe aresztowania wobec osób (stosowanie, zażalenie, uchYLENIA) w postępowaniach przygotowawczych (w dochodzeniach - śledztwach)

Obszary Prokuratur Apelacyjnych	Osoby tymczasowo aresztowane				Zażalenia na tymczasowe aresztowanie			Liczba uchylonych tymczasowych aresztowań				Osoby oskarżone, co do których tymczasowy areszt był stosowany w dacie wniesienia aktu oskarżenia
	wnioski złożone do sądu	sądy zastosowały tymczasowe aresztowanie	w tym cudzoziemców	rozpoznano przez sąd	uwzględniono art. 252 § 1 kpk	Ogółem	w tym przez prokuratora			przez sąd na podstawie art. 252 § 1 kpk		
							razem	na podstawie art. 253 § 1 kpk	na podstawie art. 254 kpk			
w liczbach bezwzględnych												
0	1	2	3	4	5	6	7	8	9	10	11	
PA w Poznaniu	29	28	0	17	2	18	16	11	5	2	1	
PO w Poznaniu	1 069	957	10	172	35	278	243	228	15	35	461	
PO w Koninie	133	124	3	15	5	39	34	33	1	5	63	
PO w Zielonej Górze	783	673	12	139	34	279	245	231	14	34	268	
Apel. Rzeszów	580	520	21	153	12	151	139	120	19	12	239	
PA w Rzeszowie	24	25	1	0	2	15	13	7	6	2	5	
PO w Rzeszowie	209	186	8	65	0	60	60	55	5	0	101	
PO w Krośnie	110	95	6	11	1	25	24	24	0	1	39	
PO w Przemysłu	92	84	5	35	3	27	24	16	8	3	38	
PO w Tarnobrzegu	145	130	1	42	6	24	18	18	0	6	56	
Apel. Szczecin	1 426	1 342	45	374	39	553	514	463	51	39	572	
PA w Szczecinie	34	31	0	29	0	14	14	5	9	0	7	
PO w Szczecinie	765	724	3	195	24	292	268	238	30	24	345	
PO w Gorzowie Wielkopolskim	370	338	39	84	11	182	171	161	10	11	73	
PO w Koszalinie	257	249	3	66	4	65	61	59	2	4	147	
Apel. Wrocław	2 112	1 927	39	508	63	603	540	508	32	63	1 026	
PA we Wrocławiu	44	44	0	29	1	18	17	16	1	1	16	
PO we Wrocławiu	662	611	15	224	8	160	152	143	9	8	382	
PO w Jeleniej Górze	279	256	3	17	5	47	42	42	0	5	148	
PO w Legnicy	416	369	6	91	9	134	125	115	10	9	167	
PO w Opolu	369	331	9	63	30	137	107	99	8	30	125	
PO w Świdnicy	342	316	6	84	10	107	97	93	4	10	188	

TABL. 2.4.6.(2) Tymczasowe aresztowania wobec osób (stosowanie, uchylenia, zażalenia, uchylenia) w postępowaniach przygotowawczych (w dochodzeniach - śledztwach)

Obszary Prokuratur Apelacyjnych	Osoby tymczasowo aresztowane					Zażalenia na tymczasowe aresztowanie			Liczba uchylnych tymczasowych aresztowań			
	wnioski złożone do sądu	sądy zastosowały tymczasowe aresztowanie (% do liczby wniosków złożonych do sądu)	w tym cudzoziemców (% do ogólnej liczby zastosowanych tymczasowych aresztowań przez sąd)	rozpoznano przez sąd (% do ogólnej liczby zastosowanych tymczasowych aresztowań przez sąd)	uwzględniono art. 252 § 1 kpk (% do liczby żądań rozpoznanych przez sąd)	Ogółem	w tym przez prokuratora			przez sąd		
							na podstawie art. 253 § 1 kpk	na podstawie art. 254 kpk	na podstawie art. 252 § 1 kpk			
0	1	2	3	4	5	6	7	8	9	10		
OGÓLEM w tym:	x	90,11	2,70	29,00	9,23	34,35	92,21	85,77	6,44	7,79		
prokuratury apelacyjne	x	93,05	5,77	89,47	3,80	49,24	93,10	61,72	31,38	6,90		
Apel. Warszawa	x	85,27	6,29	33,23	8,11	35,92	92,50	88,38	4,12	7,50		
PA w Warszawie	x	89,42	5,33	168,64	3,51	31,95	81,48	59,26	22,22	18,52		
PO w Warszawie	x	86,57	7,29	21,74	9,19	37,37	94,65	93,71	0,94	5,35		
PO w Warszawa-Praga	x	82,18	6,13	21,06	3,88	30,06	97,28	91,16	6,12	2,72		
PO w Ostrołęce	x	87,50	7,56	19,33	13,04	41,18	93,88	91,84	2,04	6,12		
PO w Płocku	x	83,60	3,40	12,45	51,52	42,26	84,82	82,14	2,68	15,18		
Apel. Białystok	x	89,56	7,30	33,39	9,98	42,19	92,11	86,09	6,02	7,89		
PA w Białymstoku	x	90,00	44,44	51,85	0,00	59,26	100,00	93,75	6,25	0,00		
PO w Białymstoku	x	83,69	2,03	44,30	6,86	45,06	93,26	90,45	2,81	6,74		
PO w Łomży	x	89,54	6,57	27,74	15,79	42,34	89,66	89,66	0,00	10,34		
PO w Olsztynie	x	92,08	3,56	36,48	12,07	33,12	86,71	72,78	13,92	13,29		
PO w Suwałkach	x	95,74	20,44	8,89	15,00	54,22	97,54	94,26	3,28	2,46		
Apel. Gdańsk	x	91,24	1,24	29,48	8,28	33,76	92,77	86,17	6,60	7,23		
PA w Gdańsku	x	98,57	4,35	84,06	5,17	39,13	88,89	55,56	33,33	11,11		
PO w Gdańsku	x	89,33	2,04	29,04	5,61	21,98	92,59	87,65	4,94	7,41		
PO w Bydgoszczy	x	92,68	0,36	23,88	19,55	44,70	89,56	85,54	4,02	10,44		
PO w Elblągu	x	92,35	2,07	33,14	8,04	34,91	92,37	80,51	11,86	7,63		
PO w Słupsku	x	82,16	0,00	33,84	7,46	37,37	93,24	86,49	6,76	6,76		
PO w Toruniu	x	96,74	0,00	21,47	2,86	36,50	98,32	95,80	2,52	1,68		
PO we Włocławku	x	92,37	1,83	31,19	0,00	35,78	100,00	92,31	7,69	0,00		
Apel. Katowice	x	89,03	1,57	25,90	4,82	39,14	96,81	90,98	5,83	3,19		
PA w Katowicach	x	72,73	0,00	116,67	0,00	75,00	100,00	44,44	55,56	0,00		

TABL. 2.4.6.(2) Tymczasowe aresztowania wobec osób (stosowanie, uchylenia, zażalenia, uchylenia) w postępowaniach przygotowawczych (w dochodzeniach - śledztwach)

Obszary Prokuratur Apelacyjnych	Osoby tymczasowo aresztowane					Zażalenia na tymczasowe aresztowanie			Liczba uchylonych tymczasowych aresztowań					
	wnioski złożone do sądu	sądy zastosowały tymczasowe aresztowanie (% do liczby wniosków złożonych do sądu)	w tym cudzoziemców (% do ogólnej liczby zastosowanych tymczasowych aresztowań przez sąd)	rozpoznano przez sąd (% do ogólnej liczby zastosowanych tymczasowych aresztowań przez sąd)	uwzględniono art. 252 § 1 kpk (% do liczby żądań rozpoznanych przez sąd)	Ogółem	w tym przez prokuratora			przez sąd				
							na podstawie art. 253 § 1 kpk	na podstawie art. 254 kpk	na podstawie art. 252 § 1 kpk					
w odseszkach											7	8	9	10
0	1	2	3	4	5	6	7	8	9	10				
PO w Katowicach	x	84,43	1,86	24,03	4,93	38,58	96,93	91,23	5,70	3,07				
PO w Bielsku-Białej	x	93,27	0,69	17,18	2,00	40,89	99,16	93,28	5,88	0,84				
PO w Częstochowie	x	91,13	2,21	45,13	6,86	26,99	88,52	85,25	3,28	11,48				
PO w Gliwicach	x	91,49	1,55	21,83	5,16	41,55	97,29	93,90	3,39	2,71				
Apel. Kraków	x	93,83	1,70	27,84	7,96	29,47	92,48	78,95	13,53	7,52				
PA w Krakowie	x	100,00	6,38	0,00	0,00	89,36	100,00	35,71	64,29	0,00				
PO w Krakowie	x	95,13	2,66	22,96	6,61	29,03	94,77	81,70	13,07	5,23				
PO w Kielcach	x	91,90	0,41	26,02	13,39	26,02	86,61	83,46	3,15	13,39				
PO w Nowym Sączu	x	93,49	0,00	36,71	5,17	39,87	95,24	92,06	3,17	4,76				
PO w Tamowie	x	94,37	2,99	52,99	2,82	10,45	85,71	78,57	7,14	14,29				
Apel. Lublin	x	88,86	2,00	37,38	6,89	26,16	90,15	83,37	6,78	9,85				
PA w Lublinie	x	93,33	7,14	45,24	10,53	57,14	91,67	75,00	16,67	8,33				
PO w Lublinie	x	88,40	1,89	34,84	6,93	17,63	86,31	82,74	3,57	13,69				
PO w Radomiu	x	90,91	1,03	40,51	1,90	34,87	97,79	88,97	8,82	2,21				
PO w Siedlcach	x	94,61	1,55	33,68	18,46	40,93	84,81	77,22	7,59	15,19				
PO w Zamościu	x	80,48	4,14	46,75	6,33	29,59	90,00	84,00	6,00	10,00				
Apel. Łódź	x	92,19	1,01	30,17	6,68	34,21	94,11	91,94	2,16	5,89				
PA w Łodzi	x	94,32	3,61	57,83	0,00	53,01	100,00	84,09	15,91	0,00				
PO w Łodzi	x	93,22	0,73	28,12	7,76	37,33	94,16	93,83	0,32	5,84				
PO w Ostrowie Wielkopolskim	x	86,63	0,67	64,43	12,50	34,90	76,92	71,15	5,77	23,08				
PO w Piotrkowie Trybunalskim	x	91,37	1,30	21,17	0,00	23,45	100,00	100,00	0,00	0,00				
PO w Sieradzu	x	93,23	0,81	6,45	0,00	26,61	100,00	100,00	0,00	0,00				
Apel. Poznań	x	88,48	1,40	19,25	22,16	34,46	87,62	81,92	5,70	12,38				

TABL. 2.4.6.(2) Tymczasowe aresztowania wobec osób (stosowanie, uchylenia, zażalenia, uchylenia) w postępowaniach przygotowawczych (w dochodzeniach - śledztwach)

Obszary Prokuratur Apelacyjnych	Osoby tymczasowo aresztowane					Zażalenia na tymczasowe aresztowanie			Liczba uchylnych tymczasowych aresztowań										
	wnioski złożone do sądu	sądy tymczasowe aresztowanie (% do liczby wniosków złożonych do sądu)	w tym cudzoziemców (% do ogólnej liczby aresztowanych tymczasowych aresztowań przez sąd)	rozpoznano przez sąd (% do ogólnej liczby aresztowanych tymczasowych aresztowań przez sąd)	uwzględniono art. 252 § 1 kpk (% do liczby zażaleń rozpoznanych przez sąd)	Ogółem			w tym przez prokuratora										
						1	2	3	4	5	6	7	8	9	10				
0																			
PA w Poznaniu	x	96,55	0,00	60,71	11,76	64,29	88,89	61,11	27,78	11,11									
PO w Poznaniu	x	89,52	1,04	17,97	20,35	29,05	87,41	82,01	5,40	12,59									
PO w Koninie	x	93,23	2,42	12,10	33,33	31,45	87,18	84,62	2,56	12,82									
PO w Zielonej Górze	x	85,95	1,78	20,65	24,46	41,46	87,81	82,80	5,02	12,19									
Apel. Rzeszów	x	89,66	4,04	29,42	7,84	29,04	92,05	79,47	12,58	7,95									
PA w Rzeszowie	x	104,17	4,00	0,00	0,00	60,00	86,67	46,67	40,00	13,33									
PO w Rzeszowie	x	89,00	4,30	34,95	0,00	32,26	100,00	91,67	8,33	0,00									
PO w Krośnie	x	86,36	6,32	11,58	9,09	26,32	96,00	96,00	0,00	4,00									
PO w Przemyślu	x	91,30	5,95	41,67	8,57	32,14	88,89	59,26	29,63	11,11									
PO w Tamobrzegu	x	89,66	0,77	32,31	14,29	18,46	75,00	75,00	0,00	25,00									
Apel. Szczecin	x	94,11	3,35	27,87	10,43	41,21	92,95	83,73	9,22	7,05									
PA w Szczecinie	x	91,18	0,00	93,55	0,00	45,16	100,00	35,71	64,29	0,00									
PO w Szczecinie	x	94,64	0,41	26,93	12,31	40,33	91,78	81,51	10,27	8,22									
PO w Gorzowie Wielkopolskim	x	91,35	11,54	24,85	13,10	53,85	93,96	88,46	5,49	6,04									
PO w Koszalinie	x	96,89	1,20	26,51	6,06	26,10	93,85	90,77	3,08	6,15									
Apel. Wrocław	x	91,24	2,02	26,36	12,40	31,29	89,55	84,25	5,31	10,45									
PA we Wrocławiu	x	100,00	0,00	65,91	3,45	40,91	94,44	88,89	5,56	5,56									
PO we Wrocławiu	x	92,30	2,45	36,66	3,57	26,19	95,00	89,38	5,63	5,00									
PO w Jeleniej Górze	x	91,76	1,17	6,64	29,41	18,36	89,36	89,36	0,00	10,64									
PO w Legnicy	x	88,70	1,63	24,66	9,89	36,31	93,28	85,82	7,46	6,72									
PO w Opolu	x	89,70	2,72	19,03	47,62	41,39	78,10	72,26	5,84	21,90									
PO w Świdnicy	x	92,40	1,90	26,58	11,90	33,86	90,65	86,92	3,74	9,35									

TABL. 2.4.7.(1) Tymczasowe aresztowania wobec osób - stan liczbowy w ostatnim dniu okresu sprawozdawczego

Obszary Prokuratur Apelacyjnych	Stan liczbowy osób tymczasowo aresztowanych w ostatnim dniu okresu sprawozdawczego					
	razem	do 3 miesięcy	powyżej 3 do 6 miesięcy	powyżej 6 do 12 miesięcy	powyżej 12 miesięcy do 2 lat	powyżej 2 lat
0	1	2	3	4	5	6
w liczbach bezwzględnych						
OGÓLEM w tym:	3 191	2 269	611	270	39	2
prokuratury apelacyjne	285	120	84	66	14	1
Apel. Warszawa	471	318	97	47	8	1
PA w Warszawie	96	47	22	18	8	1
PO w Warszawie	175	125	30	20	0	0
PO w Warszawa-Praga	125	87	34	4	0	0
PO w Ostrołęce	28	17	8	3	0	0
PO w Płocku	47	42	3	2	0	0
Apel. Białystok	198	142	42	11	3	0
PA w Białymstoku	8	2	6	0	0	0
PO w Białymstoku	63	47	13	3	0	0
PO w Łomży	17	16	1	0	0	0
PO w Olsztynie	92	63	18	8	3	0
PO w Suwałkach	18	14	4	0	0	0
Apel. Gdańsk	395	287	80	21	6	1
PA w Gdańsku	23	5	13	5	0	0
PO w Gdańsku	162	114	32	10	6	0
PO w Bydgoszczy	64	52	10	1	0	1
PO w Elblągu	52	40	11	1	0	0
PO w Słupsku	36	26	10	0	0	0
PO w Toruniu	32	27	3	2	0	0
PO we Włocławku	26	23	1	2	0	0
Apel. Katowice	348	253	58	32	5	0
PA w Katowicach	10	3	3	3	1	0

TABL. 2.4.7.(1) Tymczasowe aresztowania wobec osób - stan liczbowy w ostatnim dniu okresu sprawozdawczego

Obszary Prokuratur Apelacyjnych	Stan liczbowy osób tymczasowo aresztowanych w ostatnim dniu okresu sprawozdawczego					
	razem	do 3 miesięcy	powyżej 3 do 6 miesięcy	powyżej 6 do 12 miesięcy	powyżej 12 miesięcy do 2 lat	powyżej 2 lat
0	1	2	3	4	5	6
w liczbach bezwzględnych						
PO w Katowicach	115	80	28	5	2	0
PO w Bielsku-Białej	48	37	2	7	2	0
PO w Częstochowie	58	39	11	8	0	0
PO w Gliwicach	117	94	14	9	0	0
Apel. Kraków	284	193	53	32	6	0
PA w Krakowie	20	3	4	13	0	0
PO w Krakowie	137	93	27	11	6	0
PO w Kielcach	75	53	14	8	0	0
PO w Nowym Sączu	29	25	4	0	0	0
PO w Tarnowie	23	19	4	0	0	0
Apel. Lublin	327	215	91	21	0	0
PA w Lublinie	18	7	8	3	0	0
PO w Lublinie	201	140	51	10	0	0
PO w Radomiu	47	26	18	3	0	0
PO w Siedlcach	39	24	11	4	0	0
PO w Zamościu	22	18	3	1	0	0
Apel. Łódź	277	191	49	32	5	0
PA w Łodzi	43	21	10	8	4	0
PO w Łodzi	145	99	23	22	1	0
PO w Ostrowie Wielkopolskim	24	18	6	0	0	0
PO w Piotrkowie Trybunalskim	54	47	5	2	0	0
PO w Sieradzu	11	6	5	0	0	0
Apel. Poznań	253	178	44	30	1	0

TABL. 2.4.7.(1) Tymczasowe aresztowania wobec osób - stan liczbowy w ostatnim dniu okresu sprawozdawczego

Obszary Prokuratur Apelacyjnych	Stan liczbowy osób tymczasowo aresztowanych w ostatnim dniu okresu sprawozdawczego					
	razem	do 3 miesięcy	powyżej 3 do 6 miesięcy	powyżej 6 do 12 miesięcy	powyżej 12 miesięcy do 2 lat	powyżej 2 lat
0	1	2	3	4	5	6
w liczbach bezwzględnych						
PA w Poznaniu	18	4	7	7	0	0
PO w Poznaniu	139	103	20	16	0	0
PO w Koninie	10	8	1	1	0	0
PO w Zielonej Górze	86	63	16	6	1	0
Apel. Rzeszów	96	73	18	5	0	0
PA w Rzeszowie	5	1	3	1	0	0
PO w Rzeszowie	29	22	5	2	0	0
PO w Krośnie	22	21	1	0	0	0
PO w Przemyślu	21	16	4	1	0	0
PO w Tamobrzeżu	19	13	5	1	0	0
Apel. Szczecin	233	190	27	13	3	0
PA w Szczecinie	21	16	4	0	1	0
PO w Szczecinie	98	75	11	10	2	0
PO w Gorzowie Wielkopolskim	66	59	5	2	0	0
PO w Koszalinie	48	40	7	1	0	0
Apel. Wrocław	309	229	52	26	2	0
PA we Wrocławiu	23	11	4	8	0	0
PO we Wrocławiu	134	91	25	16	2	0
PO w Jeleniej Górze	40	36	4	0	0	0
PO w Legnicy	29	24	5	0	0	0
PO w Opolu	35	26	7	2	0	0
PO w Świdnicy	48	41	7	0	0	0

TABL. 2.4.7.(2) Tymczasowe aresztowania wobec osób - stan liczbowy w ostatnim dniu okresu sprawozdawczego

Obszary Prokuratur Apelacyjnych	Stan liczbowy osób tymczasowo aresztowanych w ostatnim dniu okresu sprawozdawczego					
	razem	do 3 miesięcy	powyżej 3 do 6 miesięcy	powyżej 6 do 12 miesięcy	powyżej 12 miesięcy do 2 lat	powyżej 2 lat
0	1	2	3	4	5	6
w odsetkach do osób aresztowanych w poszczególnych prokuraturach						
OGÓLEM w tym:	18,24	12,97	3,49	1,54	0,22	0,01
prokuratury apelacyjne	48,39	20,37	14,26	11,21	2,38	0,17
Apel. Warszawa	24,88	16,80	5,12	2,48	0,42	0,05
PA w Warszawie	56,80	27,81	13,02	10,65	4,73	0,59
PO w Warszawie	20,56	14,69	3,53	2,35	0,00	0,00
PO w Warszawa-Praga	25,56	17,79	6,95	0,82	0,00	0,00
PO w Ostrołęce	23,53	14,29	6,72	2,52	0,00	0,00
PO w Płocku	17,74	15,85	1,13	0,75	0,00	0,00
Apel. Białystok	15,70	11,26	3,33	0,87	0,24	0,00
PA w Białymstoku	29,63	7,41	22,22	0,00	0,00	0,00
PO w Białymstoku	15,95	11,90	3,29	0,76	0,00	0,00
PO w Łomży	12,41	11,68	0,73	0,00	0,00	0,00
PO w Olsztynie	19,29	13,21	3,77	1,68	0,63	0,00
PO w Suwałkach	8,00	6,22	1,78	0,00	0,00	0,00
Apel. Gdańsk	16,92	12,30	3,43	0,90	0,26	0,04
PA w Gdańsku	33,33	7,25	18,84	7,25	0,00	0,00
PO w Gdańsku	21,98	15,47	4,34	1,36	0,81	0,00
PO w Bydgoszczy	11,49	9,34	1,80	0,18	0,00	0,18
PO w Elblągu	15,38	11,83	3,25	0,30	0,00	0,00
PO w Słupsku	18,18	13,13	5,05	0,00	0,00	0,00
PO w Toruniu	9,82	8,28	0,92	0,61	0,00	0,00
PO we Włocławku	23,85	21,10	0,92	1,83	0,00	0,00
Apel. Katowice	18,89	13,74	3,15	1,74	0,27	0,00
PA w Katowicach	41,67	12,50	12,50	12,50	4,17	0,00

TABL. 2.4.7.(2) Tymczasowe aresztowania wobec osób - stan liczbowy w ostatnim dniu okresu sprawozdawczego

Obszary Prokuratur Apelacyjnych	Stan liczbowy osób tymczasowo aresztowanych w ostatnim dniu okresu sprawozdawczego					
	razem	do 3 miesięcy	powyżej 3 do 6 miesięcy	powyżej 6 do 12 miesięcy	powyżej 12 miesięcy do 2 lat	powyżej 2 lat
0	w odsetkach do osób aresztowanych w poszczególnych prokuraturach					
1	2	3	4	5	6	
PO w Katowicach	19,46	13,54	4,74	0,85	0,34	0,00
PO w Bielsku-Białej	16,49	12,71	0,69	2,41	0,69	0,00
PO w Częstochowie	25,66	17,26	4,87	3,54	0,00	0,00
PO w Gliwicach	16,48	13,24	1,97	1,27	0,00	0,00
Apel. Kraków	20,97	14,25	3,91	2,36	0,44	0,00
PA w Krakowie	42,55	6,38	8,51	27,66	0,00	0,00
PO w Krakowie	26,00	17,65	5,12	2,09	1,14	0,00
PO w Kielcach	15,37	10,86	2,87	1,64	0,00	0,00
PO w Nowym Sączu	18,35	15,82	2,53	0,00	0,00	0,00
PO w Tarnowie	17,16	14,18	2,99	0,00	0,00	0,00
Apel. Lublin	18,72	12,31	5,21	1,20	0,00	0,00
PA w Lublinie	42,86	16,67	19,05	7,14	0,00	0,00
PO w Lublinie	21,09	14,69	5,35	1,05	0,00	0,00
PO w Radomiu	12,05	6,67	4,62	0,77	0,00	0,00
PO w Siedlcach	20,21	12,44	5,70	2,07	0,00	0,00
PO w Zamościu	13,02	10,65	1,78	0,59	0,00	0,00
Apel. Łódź	18,62	12,84	3,29	2,15	0,34	0,00
PA w Łodzi	51,81	25,30	12,05	9,64	4,82	0,00
PO w Łodzi	17,58	12,00	2,79	2,67	0,12	0,00
PO w Ostrowie Wielkopolskim	16,11	12,08	4,03	0,00	0,00	0,00
PO w Piotrkowie Trybunalskim	17,59	15,31	1,63	0,65	0,00	0,00
PO w Sieradzu	8,87	4,84	4,03	0,00	0,00	0,00
Apel. Poznań	14,20	9,99	2,47	1,68	0,06	0,00

TABL. 2.4.7.(2) Tymczasowe aresztowania wobec osób - stan liczbowy w ostatnim dniu okresu sprawozdawczego

Obszary Prokuratur Apelacyjnych	Stan liczbowy osób tymczasowo aresztowanych w ostatnim dniu okresu sprawozdawczego					
	razem	do 3 miesięcy	powyżej 3 do 6 miesięcy	powyżej 6 do 12 miesięcy	powyżej 12 miesięcy do 2 lat	powyżej 2 lat
0	w odsetkach do osób aresztowanych w poszczególnych prokuraturach					
1	2	3	4	5	6	
PA w Poznaniu	64,29	14,29	25,00	25,00	0,00	0,00
PO w Poznaniu	14,52	10,76	2,09	1,67	0,00	0,00
PO w Koninie	8,06	6,45	0,81	0,81	0,00	0,00
PO w Zielonej Górze	12,78	9,36	2,38	0,89	0,15	0,00
Apel. Rzeszów	18,46	14,04	3,46	0,96	0,00	0,00
PA w Rzeszowie	20,00	4,00	12,00	4,00	0,00	0,00
PO w Rzeszowie	15,59	11,83	2,69	1,08	0,00	0,00
PO w Krośnie	23,16	22,11	1,05	0,00	0,00	0,00
PO w Przemyślu	25,00	19,05	4,76	1,19	0,00	0,00
PO w Tamobrzegu	14,62	10,00	3,85	0,77	0,00	0,00
Apel. Szczecin	17,36	14,16	2,01	0,97	0,22	0,00
PA w Szczecinie	67,74	51,61	12,90	0,00	3,23	0,00
PO w Szczecinie	13,54	10,36	1,52	1,38	0,28	0,00
PO w Gorzowie Wielkopolskim	19,53	17,46	1,48	0,59	0,00	0,00
PO w Koszalinie	19,28	16,06	2,81	0,40	0,00	0,00
Apel. Wrocław	16,04	11,88	2,70	1,35	0,10	0,00
PA we Wrocławiu	52,27	25,00	9,09	18,18	0,00	0,00
PO we Wrocławiu	21,93	14,89	4,09	2,62	0,33	0,00
PO w Jeleniej Górze	15,63	14,06	1,56	0,00	0,00	0,00
PO w Legnicy	7,86	6,50	1,36	0,00	0,00	0,00
PO w Opolu	10,57	7,85	2,11	0,60	0,00	0,00
PO w Świdnicy	15,19	12,97	2,22	0,00	0,00	0,00

TABL. 2.4.7.(3) Tymczasowe aresztowania wobec osób - stan liczbowy w ostatnim dniu okresu sprawozdawczego

Obszary Prokuratur Apelacyjnych	Stan liczbowy osób tymczasowo aresztowanych w ostatnim dniu okresu sprawozdawczego					
	razem	do 3 miesięcy	powyżej 3 do 6 miesięcy	powyżej 6 do 12 miesięcy	powyżej 12 miesięcy do 2 lat	powyżej 2 lat
0	w odsetkach(według długości trwania tymczasowego aresztowania)					
1	2	3	4	5	6	
OGÓLEM w tym:	100,00	71,11	19,15	8,46	1,22	0,06
prokuratury apelacyjne	100,00	42,11	29,47	23,16	4,91	0,35
Apel. Warszawa	100,00	67,52	20,59	9,98	1,70	0,21
PA w Warszawie	100,00	48,96	22,92	18,75	8,33	1,04
PO w Warszawie	100,00	71,43	17,14	11,43	0,00	0,00
PO w Warszawa-Praga	100,00	69,60	27,20	3,20	0,00	0,00
PO w Ostrołęce	100,00	60,71	28,57	10,71	0,00	0,00
PO w Płocku	100,00	89,36	6,38	4,26	0,00	0,00
Apel. Białystok	100,00	71,72	21,21	5,56	1,52	0,00
PA w Białymstoku	100,00	25,00	75,00	0,00	0,00	0,00
PO w Białymstoku	100,00	74,60	20,63	4,76	0,00	0,00
PO w Łomży	100,00	94,12	5,88	0,00	0,00	0,00
PO w Olsztynie	100,00	68,48	19,57	8,70	3,26	0,00
PO w Suwałkach	100,00	77,78	22,22	0,00	0,00	0,00
Apel. Gdańsk	100,00	72,66	20,25	5,32	1,52	0,25
PA w Gdańsku	100,00	21,74	56,52	21,74	0,00	0,00
PO w Gdańsku	100,00	70,37	19,75	6,17	3,70	0,00
PO w Bydgoszczy	100,00	81,25	15,63	1,56	0,00	1,56
PO w Elblągu	100,00	76,92	21,15	1,92	0,00	0,00
PO w Słupsku	100,00	72,22	27,78	0,00	0,00	0,00
PO w Toruniu	100,00	84,38	9,38	6,25	0,00	0,00
PO we Włocławku	100,00	88,46	3,85	7,69	0,00	0,00
Apel. Katowice	100,00	72,70	16,67	9,20	1,44	0,00

TABL. 2.4.7.(3) Tymczasowe aresztowania wobec osób - stan liczbowy w ostatnim dniu okresu sprawozdawczego

Obszary Prokuratur Apelacyjnych	Stan liczbowy osób tymczasowo aresztowanych w ostatnim dniu okresu sprawozdawczego					
	razem	do 3 miesięcy	powyżej 3 do 6 miesięcy	powyżej 6 do 12 miesięcy	powyżej 12 miesięcy do 2 lat	powyżej 2 lat
0	w odsetkach(według długości trwania tymczasowego aresztowania)					
1	2	3	4	5	6	
PA w Katowicach	100,00	30,00	30,00	30,00	10,00	0,00
PO w Katowicach	100,00	69,57	24,35	4,35	1,74	0,00
PO w Bielsku-Białej	100,00	77,08	4,17	14,58	4,17	0,00
PO w Częstochowie	100,00	67,24	18,97	13,79	0,00	0,00
PO w Gliwicach	100,00	80,34	11,97	7,69	0,00	0,00
Apel. Kraków	100,00	67,96	18,66	11,27	2,11	0,00
PA w Krakowie	100,00	15,00	20,00	65,00	0,00	0,00
PO w Krakowie	100,00	67,88	19,71	8,03	4,38	0,00
PO w Kielcach	100,00	70,67	18,67	10,67	0,00	0,00
PO w Nowym Sączu	100,00	86,21	13,79	0,00	0,00	0,00
PO w Tarnowie	100,00	82,61	17,39	0,00	0,00	0,00
Apel. Lublin	100,00	65,75	27,83	6,42	0,00	0,00
PA w Lublinie	100,00	38,89	44,44	16,67	0,00	0,00
PO w Lublinie	100,00	69,65	25,37	4,98	0,00	0,00
PO w Radomiu	100,00	55,32	38,30	6,38	0,00	0,00
PO w Siedlcach	100,00	61,54	28,21	10,26	0,00	0,00
PO w Zamościu	100,00	81,82	13,64	4,55	0,00	0,00
Apel. Łódź	100,00	68,95	17,69	11,55	1,81	0,00
PA w Łodzi	100,00	48,84	23,26	18,60	9,30	0,00
PO w Łodzi	100,00	68,28	15,86	15,17	0,69	0,00
PO w Ostrowie Wielkopolskim	100,00	75,00	25,00	0,00	0,00	0,00
PO w Piotrkowie Trybunalskim	100,00	87,04	9,26	3,70	0,00	0,00
PO w Sieradzu	100,00	54,55	45,45	0,00	0,00	0,00

TABL. 2.4.7.(3) Tymczasowe aresztowania wobec osób - stan liczbowy w ostatnim dniu okresu sprawozdawczego

Obszary Prokuratur Apelacyjnych	Stan liczbowy osób tymczasowo aresztowanych w ostatnim dniu okresu sprawozdawczego					
	razem	do 3 miesięcy	powyżej 3 do 6 miesięcy	powyżej 6 do 12 miesięcy	powyżej 12 miesięcy do 2 lat	powyżej 2 lat
0	w odsetkach (według długości trwania tymczasowego aresztowania)					
1	2	3	4	5	6	
Apel. Poznań	100,00	70,36	17,39	11,86	0,40	0,00
PA w Poznaniu	100,00	22,22	38,89	38,89	0,00	0,00
PO w Poznaniu	100,00	74,10	14,39	11,51	0,00	0,00
PO w Koninie	100,00	80,00	10,00	10,00	0,00	0,00
PO w Zielonej Górze	100,00	73,26	18,60	6,98	1,16	0,00
Apel. Rzeszów	100,00	76,04	18,75	5,21	0,00	0,00
PA w Rzeszowie	100,00	20,00	60,00	20,00	0,00	0,00
PO w Rzeszowie	100,00	75,86	17,24	6,90	0,00	0,00
PO w Krośnie	100,00	95,45	4,55	0,00	0,00	0,00
PO w Przemyślu	100,00	76,19	19,05	4,76	0,00	0,00
PO w Tambrzeżu	100,00	68,42	26,32	5,26	0,00	0,00
Apel. Szczecin	100,00	81,55	11,59	5,58	1,29	0,00
PA w Szczecinie	100,00	76,19	19,05	0,00	4,76	0,00
PO w Szczecinie	100,00	76,53	11,22	10,20	2,04	0,00
PO w Gorzowie Wielkopolskim	100,00	89,39	7,58	3,03	0,00	0,00
PO w Koszalinie	100,00	83,33	14,58	2,08	0,00	0,00
Apel. Wrocław	100,00	74,11	16,83	8,41	0,65	0,00
PA we Wrocławiu	100,00	47,83	17,39	34,78	0,00	0,00
PO we Wrocławiu	100,00	67,91	18,66	11,94	1,49	0,00
PO w Jeleniej Górze	100,00	90,00	10,00	0,00	0,00	0,00
PO w Legnicy	100,00	82,76	17,24	0,00	0,00	0,00
PO w Opolu	100,00	74,29	20,00	5,71	0,00	0,00
PO w Świdnicy	100,00	85,42	14,58	0,00	0,00	0,00

2.5. UDZIAŁ PROKURATORA W POSTĘPOWANIU SĄDOWYM

TABL. 2.5.1.(I) Udział prokuratora w postępowaniu sądowym - rodzaje orzeczeń sądowych

Obszary Prokuratur Apelacyjnych	Osądzono osób										Skazano osób						Uniewinniono osób						
	2012		2013		2012=100		z wyłączeniem osądzonych przy zastosowaniu art. 387 kpk, art. 343 (w zw. z art. 335 kpk) i art. 156 § 1 kks		2012		2013		2012=100		2012		2013		2012=100				
	w liczbach bezwzględnych	1	2	3	4	5	6	7	8	9	10	11	12	w liczbach bezwzględnych	10	11	12	w liczbach bezwzględnych	10	11	12		
0																							
OGÓLEM w tym:	461 207	420 915	91,26	247 629	239 142	96,57	413 263	374 691	90,67	8 525	7 837	91,93	374 691	8 525	7 837	91,93	374 691	8 525	7 837	91,93	374 691	8 525	7 837
prokuratury apelacyjne	1 991	1 765	88,65	1 211	1 099	90,75	1 683	1 474	87,58	204	164	80,39	1 474	204	164	80,39	1 474	204	164	80,39	1 474	204	164
Apel. Warszawa	46 546	43 981	94,49	27 810	27 597	99,23	39 662	37 715	95,09	1 448	1 212	83,70	37 715	1 448	1 212	83,70	37 715	1 448	1 212	83,70	37 715	1 448	1 212
PA w Warszawie	277	313	113,00	209	227	108,61	216	255	118,06	42	33	78,57	216	42	33	78,57	216	42	33	78,57	216	42	33
PO w Warszawie	20 167	18 497	91,72	13 634	13 568	99,52	16 151	15 011	92,94	707	636	89,96	16 151	707	636	89,96	16 151	707	636	89,96	16 151	707	636
PO w Warszawa-Praga	11 769	10 900	92,62	7 339	6 781	92,40	10 096	9 284	91,96	459	352	76,69	10 096	459	352	76,69	10 096	459	352	76,69	10 096	459	352
PO w Ostrołęce	5 399	5 590	103,54	2 929	3 090	105,50	4 913	5 171	105,25	87	77	88,51	4 913	87	77	88,51	4 913	87	77	88,51	4 913	87	77
PO w Płocku	8 934	8 681	97,17	3 699	3 931	106,27	8 286	7 994	96,48	153	114	74,51	8 286	153	114	74,51	8 286	153	114	74,51	8 286	153	114
Apel. Białystok	25 317	22 954	90,67	11 116	11 002	98,97	22 474	20 173	89,76	393	313	79,64	20 173	393	313	79,64	20 173	393	313	79,64	20 173	393	313
PA w Białymstoku	193	165	85,49	113	93	82,30	159	136	85,53	28	19	67,86	159	28	19	67,86	159	28	19	67,86	159	28	19
PO w Białymstoku	7 983	7 152	89,59	4 033	3 858	95,66	6 947	6 150	88,53	168	107	63,69	6 947	168	107	63,69	6 947	168	107	63,69	6 947	168	107
PO w Łomży	3 366	3 064	91,03	1 278	1 357	106,18	2 913	2 600	89,26	19	37	194,74	2 913	19	37	194,74	2 913	19	37	194,74	2 913	19	37
PO w Olsztynie	11 262	10 201	90,58	4 701	4 660	99,13	10 305	9 293	90,18	148	111	75,00	10 305	148	111	75,00	10 305	148	111	75,00	10 305	148	111
PO w Suwałkach	2 513	2 372	94,39	991	1 034	104,34	2 150	1 994	92,74	30	39	130,00	2 150	30	39	130,00	2 150	30	39	130,00	2 150	30	39
Apel. Gdańsk	56 473	51 541	91,27	30 409	30 374	99,88	50 580	45 310	89,58	820	935	114,02	45 310	820	935	114,02	45 310	820	935	114,02	45 310	820	935
PA w Gdańsku	239	196	82,01	160	120	75,00	189	160	84,66	35	28	80,00	189	35	28	80,00	189	35	28	80,00	189	35	28
PO w Gdańsku	17 722	16 824	94,93	10 187	11 150	109,45	15 765	14 380	91,21	332	513	154,52	15 765	332	513	154,52	15 765	332	513	154,52	15 765	332	513
PO w Bydgoszczy	11 666	10 480	89,83	6 146	5 750	93,56	10 476	9 301	88,78	160	126	78,75	10 476	160	126	78,75	10 476	160	126	78,75	10 476	160	126
PO w Elblągu	7 657	6 928	90,48	3 314	3 280	98,97	7 137	6 442	90,26	80	69	86,25	7 137	80	69	86,25	7 137	80	69	86,25	7 137	80	69
PO w Słupsku	7 009	5 624	80,24	4 674	3 957	84,66	6 321	5 012	79,29	96	81	84,38	6 321	96	81	84,38	6 321	96	81	84,38	6 321	96	81
PO w Toruniu	7 074	6 528	92,28	3 621	3 670	101,35	6 016	5 476	91,02	58	62	106,90	6 016	58	62	106,90	6 016	58	62	106,90	6 016	58	62
PO we Włocławku	5 106	4 961	97,16	2 307	2 447	106,07	4 676	4 539	97,07	59	56	94,92	4 676	59	56	94,92	4 676	59	56	94,92	4 676	59	56
Apel. Katowice	56 459	51 437	91,11	31 251	29 488	94,36	50 511	45 777	90,63	1 568	1 393	88,84	45 777	1 568	1 393	88,84	45 777	1 568	1 393	88,84	45 777	1 568	1 393

TABL. 2.5.1.(1) Udział prokuratora w postępowaniu sądowym - rodzaje orzeczeń sądowych

Obszary Prokuratur Apelacyjnych	Osądzono osób						Skazano osób			Uniewinniono osób		
	2012		2013		z wyłączeniem osądzonych przy zastosowaniu art. 387 kpk, art. 343 (w zw. z art. 335 kpk) i art. 156 § 1 kks		2012		2013	2012		2013
	w liczbach bezwzględnych		w liczbach bezwzględnych		w liczbach bezwzględnych		w liczbach bezwzględnych		w liczbach bezwzględnych	w liczbach bezwzględnych		w liczbach bezwzględnych
	1	2	3	4	5	6	7	8	9	10	11	12
0												
PA w Katowicach	227	296	130,40	129	192	148,84	204	246	120,59	15	32	213,33
PO w Katowicach	21 286	19 817	93,10	12 570	12 169	96,81	18 651	17 353	93,04	767	636	82,92
PO w Bielsku-Białej	6 433	5 915	91,95	3 411	3 318	97,27	5 739	5 237	91,25	163	131	80,37
PO w Częstochowie	10 291	8 778	85,30	5 442	4 951	90,98	9 348	7 902	84,53	261	261	100,00
PO w Gliwicach	18 222	16 631	91,27	9 699	8 858	91,33	16 569	15 039	90,77	362	333	91,99
Apel. Kraków	43 762	40 867	93,38	21 431	22 189	103,54	38 423	35 520	92,44	723	731	101,11
PA w Krakowie	138	141	102,17	69	65	94,20	130	113	86,92	5	12	240,00
PO w Krakowie	18 189	17 357	95,43	9 999	10 460	104,61	15 469	14 681	94,91	389	376	96,66
PO w Kielcach	14 045	12 353	87,95	6 359	6 420	100,96	12 979	11 224	86,48	169	188	111,24
PO w Nowym Sączu	6 596	6 077	92,13	3 329	3 277	98,44	5 465	5 039	92,20	131	112	85,50
PO w Tamowie	4 794	4 939	103,02	1 675	1 967	117,43	4 380	4 463	101,89	29	43	148,28
Apel. Lublin	46 814	41 704	89,08	27 163	24 285	89,40	42 229	37 679	89,23	814	683	83,91
PA w Lublinie	128	113	88,28	75	50	66,67	121	105	86,78	3	3	100,00
PO w Lublinie	22 783	19 897	87,33	12 819	11 184	87,25	20 373	17 916	87,94	351	336	95,73
PO w Radomiu	9 852	8 789	89,21	6 715	6 050	90,10	9 036	8 021	88,77	203	141	69,46
PO w Siedlcach	6 580	6 287	95,55	2 839	2 942	103,63	5 967	5 733	96,08	102	75	73,53
PO w Zamościu	7 471	6 618	88,58	4 715	4 059	86,09	6 732	5 904	87,70	155	128	82,58
Apel. Łódź	37 958	34 274	90,29	18 037	17 506	97,06	34 145	30 529	89,41	607	550	90,61
PA w Łodzi	185	155	83,78	134	95	70,90	131	130	99,24	35	10	28,57
PO w Łodzi	15 714	14 543	92,55	8 350	8 212	98,35	13 784	12 671	91,93	306	309	100,98
PO w Ostrowie Wielkopolskim	8 686	7 248	83,44	3 314	3 306	99,76	8 109	6 628	81,74	99	64	64,65
PO w Piotrkowie Trybunalskim	7 584	7 054	93,01	4 053	3 640	89,81	6 826	6 311	92,46	95	100	105,26
PO w Sieradzu	5 789	5 274	91,10	2 186	2 253	103,06	5 295	4 789	90,44	72	67	93,06

TABL. 2.5.1.(1) Udział prokuratora w postępowaniu sądowym - rodzaje orzeczeń sądowych

Obszary Prokuratur Apelacyjnych	Osądzono osób						Skazano osób			Uniewinniono osób		
	2012		2013		z wyłączeniem osądzonych przy zastosowaniu art. 387 kpk, art. 343 (w zw. z art. 335 kpk) i art. 156 § 1 kks		2012		2013		2012=100	
	w liczbach bezwzględnych		w liczbach bezwzględnych		w liczbach bezwzględnych		w liczbach bezwzględnych		w liczbach bezwzględnych		w liczbach bezwzględnych	
	1	2	3	4	5	6	7	8	9	10	11	12
0												
Apel. Poznań	42 239	39 453	93,40	23 572	23 146	98,19	39 476	36 716	93,01	656	638	97,26
PA w Poznaniu	139	85	61,15	99	45	45,45	115	80	69,57	19	5	26,32
PO w Poznaniu	25 159	24 213	96,24	14 033	14 728	104,95	23 655	22 637	95,70	331	365	110,27
PO w Koninie	5 586	5 337	95,54	2 952	2 728	92,41	5 307	5 071	95,55	57	54	94,74
PO w Zielonej Górze	11 355	9 818	86,46	6 488	5 645	87,01	10 399	8 928	85,85	249	214	85,94
Apel. Rzeszów	20 800	19 113	91,89	10 345	9 659	93,37	18 908	17 317	91,59	258	225	87,21
PA w Rzeszowie	162	58	35,80	61	23	37,70	143	56	39,16	8	0	-
PO w Rzeszowie	6 594	6 120	92,81	3 338	3 180	95,27	5 931	5 447	91,84	94	78	82,98
PO w Krośnie	4 502	4 356	96,76	1 890	2 074	109,74	4 125	3 933	95,35	59	55	93,22
PO w Przemyślu	4 594	4 334	94,34	2 558	2 464	96,33	4 182	4 028	96,32	62	56	90,32
PO w Tamobrzeżu	4 948	4 245	85,79	2 498	1 918	76,78	4 527	3 853	85,11	35	36	102,86
Apel. Szczecin	32 160	28 333	88,10	16 116	15 561	96,56	29 601	25 924	87,58	342	356	104,09
PA w Szczecinie	67	69	102,99	44	54	122,73	62	57	91,94	3	10	333,33
PO w Szczecinie	16 151	14 670	90,83	7 784	7 659	98,39	14 923	13 509	90,52	192	196	102,08
PO w Gorzowie Wielkopolskim	7 217	6 114	84,72	4 166	3 811	91,48	6 520	5 431	83,30	83	95	114,46
PO w Koszalinie	8 725	7 480	85,73	4 122	4 037	97,94	8 096	6 927	85,56	64	55	85,94
Apel. Wrocław	52 679	47 258	89,71	30 379	28 335	93,27	47 254	42 031	88,95	896	801	89,40
PA we Wrocławiu	236	174	73,73	118	135	114,41	213	136	63,85	11	12	109,09
PO we Wrocławiu	13 510	11 819	87,48	8 001	7 254	90,66	11 855	10 308	86,95	234	232	99,15
PO w Jeleniej Górze	7 287	6 251	85,78	2 812	2 685	95,48	6 629	5 687	85,79	80	55	68,75
PO w Legnicy	8 356	7 416	88,75	5 640	4 747	84,17	7 456	6 491	87,06	110	111	100,91
PO w Opolu	13 596	12 619	92,81	7 435	7 862	105,74	12 395	11 338	91,47	293	235	80,20
PO w Świdnicy	9 694	8 979	92,62	6 373	5 652	88,69	8 706	8 071	92,71	168	156	92,86

TABL. 2.5.1.(2) Udział prokuratora w postępowaniu sądowym - rodzaje orzeczeń sądowych

Obszary Prokuratur Apelacyjnych	Umorzono postępowanie wobec osób		Warunkowo umorzono postępowanie		Odstąpiono od wymierzenia kary		Wydano inne orzeczenia					
	2012		2013		2012		2013					
	w liczbach bezwzględnych	2012=100	w liczbach bezwzględnych	2012=100	w liczbach bezwzględnych	2012=100	w liczbach bezwzględnych	2012=100				
0	1	2	3	4	5	6	7	8	9	10	11	12
OGÓLEM w tym:	10 249	9 669	94,34	28 938	28 485	98,43	337	353	104,75	232	233	100,43
prokuratury apelacyjne	68	79	116,18	36	46	127,78	0	3	-	0	2	-
Apel. Warszawa	2 122	1 923	90,62	3 180	3 092	97,23	58	39	67,24	134	39	29,10
PA w Warszawie	18	20	111,11	1	5	500,00	0	0	-	0	0	-
PO w Warszawie	1 460	1 169	80,07	1 842	1 681	91,26	12	7	58,33	7	0	-
PO w Warszawa-Praga	453	464	102,43	760	798	105,00	16	9	56,25	1	2	200,00
PO w Ostrołęce	76	94	123,68	205	214	104,39	2	7	350,00	118	34	28,81
PO w Płocku	115	176	153,04	372	394	105,91	28	16	57,14	8	3	37,50
Apel. Białystok	339	340	100,29	2 108	2 125	100,81	26	28	107,69	3	3	100,00
PA w Białymstoku	6	6	100,00	0	3	-	0	1	-	0	1	-
PO w Białymstoku	109	111	101,83	759	782	103,03	3	8	266,67	0	2	-
PO w Łomży	47	50	106,38	384	377	98,18	3	3	100,00	3	0	-
PO w Olsztynie	134	123	91,79	675	674	99,85	17	15	88,24	0	0	-
PO w Suwałkach	43	50	116,28	290	289	99,66	3	1	33,33	0	0	-
Apel. Gdańsk	1 027	1 027	100,00	4 030	4 261	105,73	25	43	172,00	16	8	50,00
PA w Gdańsku	8	3	37,50	7	5	71,43	0	0	-	0	0	-
PO w Gdańsku	347	344	99,14	1 264	1 584	125,32	9	16	177,78	14	3	21,43
PO w Bydgoszczy	211	222	105,21	819	829	101,22	3	12	400,00	0	2	-
PO w Elblągu	121	111	91,74	318	305	95,91	3	3	100,00	1	1	100,00
PO w Słupsku	89	95	106,74	503	435	86,48	2	2	100,00	0	1	-
PO w Toruniu	110	126	114,55	889	863	97,08	3	8	266,67	1	1	100,00
PO we Włocławku	141	126	89,36	230	240	104,35	5	2	40,00	0	0	-
Apel. Katowice	1 461	1 330	91,03	2 889	2 814	97,40	40	47	117,50	30	123	410,00
PA w Katowicach	5	11	220,00	3	7	233,33	0	0	-	0	0	-

TABL. 2.5.1.(2) Udział prokuratora w postępowaniu sądowym - rodzaje orzeczeń sądowych

Obszary Prokuratur Apelacyjnych	Umorzono postępowanie wobec osób				Warunkowo umorzono postępowanie				Odstąpiono od wymierzenia kary				Wydano inne orzeczenia			
	2012		2013		2012		2013		2012		2013		2012		2013	
	w liczbach bezwzględnych	2012=100	w liczbach bezwzględnych	2012=100	w liczbach bezwzględnych	2012=100	w liczbach bezwzględnych	2012=100	w liczbach bezwzględnych	2012=100	w liczbach bezwzględnych	2012=100	w liczbach bezwzględnych	2012=100	w liczbach bezwzględnych	2012=100
0	1	2	3	4	5	6	7	8	9	10	11	12				
PO w Katowicach	635	569	89,61	1 220	1 254	102,79	22	22	100,00	13	5	38,46				
PO w Bielsku-Białej	166	164	98,80	364	354	97,25	7	11	157,14	1	29	2 900,00				
PO w Częstochowie	366	316	86,34	309	291	94,17	4	7	175,00	7	8	114,29				
PO w Gliwicach	289	270	93,43	993	908	91,44	7	7	100,00	9	81	900,00				
Apel. Kraków	910	900	98,90	3 704	3 712	100,22	37	36	97,30	2	4	200,00				
PA w Krakowie	2	10	500,00	1	5	500,00	0	0	-	0	1	-				
PO w Krakowie	454	412	90,75	1 877	1 885	100,43	22	23	104,55	0	3	-				
PO w Kielcach	273	317	116,12	622	624	100,32	10	8	80,00	2	0	-				
PO w Nowym Sączu	133	115	86,47	867	811	93,54	3	4	133,33	0	0	-				
PO w Tarnowie	48	46	95,83	337	387	114,84	2	1	50,00	0	0	-				
Apel. Lublin	1 395	1 207	86,52	2 358	2 127	90,20	25	38	152,00	18	8	44,44				
PA w Lublinie	4	3	75,00	0	2	-	0	0	-	0	0	-				
PO w Lublinie	886	646	72,91	1 167	993	85,09	10	27	270,00	6	6	100,00				
PO w Radomiu	182	213	117,03	424	414	97,64	5	7	140,00	7	0	-				
PO w Siedlcach	120	110	91,67	391	369	94,37	0	1	-	0	0	-				
PO w Zamościu	203	235	115,76	376	349	92,82	10	3	30,00	5	2	40,00				
Apel. Łódź	749	742	99,07	2 455	2 453	99,92	20	23	115,00	2	0	-				
PA w Łodzi	11	15	136,36	8	0	-	0	1	-	0	0	-				
PO w Łodzi	390	368	94,36	1 234	1 195	96,84	11	11	100,00	0	0	-				
PO w Ostrowie Wielkopolskim	91	129	141,76	385	427	110,91	4	4	100,00	2	0	-				
PO w Piotrkowie Trybunalskim	153	160	104,58	510	483	94,71	3	2	66,67	0	0	-				
PO w Sieradzu	104	70	67,31	318	348	109,43	2	5	250,00	0	0	-				
Apel. Poznań	596	617	103,52	1 494	1 439	96,32	34	45	132,35	17	43	252,94				

TABL. 2.5.1.(2) Udział prokuratora w postępowaniu sądowym - rodzaje orzeczeń sądowych

Obszary Prokuratur Apelacyjnych	Umorzono postępowanie wobec osób			Warunkowo umorzono postępowanie			Odstąpiono od wymierzenia kary			Wydano inne orzeczenia		
	2012		2013	2012		2013	2012		2013	2012		2013
	w liczbach bezwzględnych	2012=100	2012=100	w liczbach bezwzględnych	2012=100	2012=100	w liczbach bezwzględnych	2012=100	2012=100	w liczbach bezwzględnych	2012=100	2012=100
0	1	2	3	4	5	6	7	8	9	10	11	12
PA w Poznaniu	2	0	-	3	0	-	0	0	0	0	0	-
PO w Poznaniu	260	298	114,62	909	908	99,89	19	24	126,32	4	5	125,00
PO w Koninie	65	52	80,00	150	159	106,00	0	0	-	7	1	14,29
PO w Zielonej Górze	269	267	99,26	432	372	86,11	15	21	140,00	6	37	616,67
Apel. Rzeszów	285	283	99,30	1 348	1 287	95,47	11	5	45,45	1	1	100,00
PA w Rzeszowie	6	2	33,33	5	0	-	0	0	-	0	0	-
PO w Rzeszowie	81	101	124,69	488	493	101,02	4	2	50,00	0	1	-
PO w Krośnie	58	74	127,59	259	294	113,51	1	0	-	1	0	-
PO w Przemyślu	70	44	62,86	280	206	73,57	4	2	50,00	0	0	-
PO w Tamobrzegu	70	62	88,57	316	294	93,04	2	1	50,00	0	0	-
Apel. Szczecin	437	346	79,18	1 777	1 706	96,00	20	14	70,00	3	1	33,33
PA w Szczecinie	2	2	100,00	0	0	-	0	0	-	0	0	-
PO w Szczecinie	282	212	75,18	753	752	99,87	7	3	42,86	1	1	100,00
PO w Gorzowie Wielkopolskim	70	59	84,29	544	529	97,24	6	5	83,33	0	0	-
PO w Koszalinie	83	73	87,95	480	425	88,54	7	6	85,71	2	0	-
Apel. Wrocław	928	954	102,80	3 595	3 469	96,50	41	35	85,37	6	3	50,00
PA we Wrocławiu	4	7	175,00	8	19	237,50	0	1	-	0	0	-
PO we Wrocławiu	293	244	83,28	1 125	1 032	91,73	10	14	140,00	3	3	100,00
PO w Jeleniej Górze	75	67	89,33	503	442	87,87	3	1	33,33	0	0	-
PO w Legnicy	73	133	182,19	717	681	94,98	2	5	250,00	0	0	-
PO w Opolu	271	307	113,28	634	739	116,56	19	8	42,11	3	0	-
PO w Świdnicy	212	196	92,45	608	556	91,45	7	6	85,71	0	0	-

TABL. 2.5.2. Udział prokuratora w postępowaniu sądowym - tymczasowo aresztowani uniewinnieni

Obszary Prokuratur Apelacyjnych	Uniewinniono osób												
	ogółem			w tym tymczasowo aresztowanych w dacie wniesienia aktu oskarżenia		uniewinnieni ogółem		w tym tymczasowo aresztowanych			Uniewinnieni aresztowani w odsetkach do zakończonych aktem oskarżenia (w postępowaniu przygotowawczym.)		
	2012		2013	2012	2013	2012	2013	2012	2013	2012	2013	2012	2013
	w liczbach bezwzględnych		2012=100	w liczbach bezwzględnych		w odsetkach do osądzonych		w odsetkach do aresztowanych oskarżonych			w odsetkach		
0	1	2	3	4	5	6	7	8	9	10	11		
OGÓŁEM w tym:	8 525	7 837	91,93	257	172	1,85	1,86	2,52	1,89	0,06	0,04		
prokuratury apelacyjne	204	164	80,39	33	8	10,25	9,29	11,04	2,75	1,70	0,44		
Apel. Warszawa	1 448	1 212	83,70	82	42	3,11	2,76	5,82	3,54	0,19	0,10		
PA w Warszawie	42	33	78,57	23	5	15,16	10,54	17,42	3,05	7,44	1,29		
PO w Warszawie	707	636	89,96	37	18	3,51	3,44	5,61	3,19	0,21	0,11		
PO w Warszawa-Praga	459	352	76,69	17	15	3,90	3,23	4,59	5,02	0,16	0,14		
PO w Ostrołęce	87	77	88,51	1	4	1,61	1,38	1,18	8,70	0,02	0,07		
PO w Płocku	153	114	74,51	4	0	1,71	1,31	2,45	0,00	0,04	0,00		
Apel. Białystok	393	313	79,64	9	5	1,55	1,36	1,41	0,86	0,04	0,02		
PA w Białymstoku	28	19	67,86	0	0	14,51	11,52	0,00	0,00	0,00	0,00		
PO w Białymstoku	168	107	63,69	5	0	2,10	1,50	3,25	0,00	0,07	0,00		
PO w Łomży	19	37	194,74	0	0	0,56	1,21	0,00	0,00	0,00	0,00		
PO w Olsztynie	148	111	75,00	4	3	1,31	1,09	1,11	1,04	0,04	0,03		
PO w Suwałkach	30	39	130,00	0	2	1,19	1,64	0,00	3,39	0,00	0,09		
Apel. Gdańsk	820	935	114,02	29	23	1,45	1,81	2,04	1,86	0,06	0,05		
PA w Gdańsku	35	28	80,00	0	0	14,64	14,29	0,00	0,00	0,00	0,00		
PO w Gdańsku	332	513	154,52	19	17	1,87	3,05	3,39	3,43	0,12	0,11		
PO w Bydgoszczy	160	126	78,75	6	1	1,37	1,20	2,05	0,41	0,05	0,01		
PO w Elblągu	80	69	86,25	2	2	1,04	1,00	1,10	1,04	0,03	0,03		
PO w Słupsku	96	81	84,38	2	0	1,37	1,44	1,63	0,00	0,03	0,00		
PO w Toruniu	58	62	106,90	0	2	0,82	0,95	0,00	1,25	0,00	0,03		
PO we Włocławku	59	56	94,92	0	1	1,16	1,13	0,00	2,50	0,00	0,02		
Apel. Katowice	1 568	1 393	88,84	34	27	2,78	2,71	3,39	3,18	0,07	0,06		
PA w Katowicach	15	32	213,33	2	2	6,61	10,81	7,41	12,50	0,68	1,13		

TABL. 2.5.2. Udział prokuratora w postępowaniu sądowym - tymczasowo aresztowani uniewinnieni

Obszary Prokuratur Apelacyjnych	Uniewinniono osób													
	ogółem		w tym tymczasowo aresztowanych w dacie wniesienia aktu oskarżenia		uniewinnieni ogółem		w tym tymczasowo aresztowanych		Uniewinnieni aresztowani w odsetkach do zakończonych aktem oskarżenia (w postępowaniu przygotowawczym.)					
	2012	2013	2012	2013	2012	2013	2012	2013	2012	2013				
	w liczbach bezwzględnych		w liczbach bezwzględnych		w odsetkach do osądzonych		w odsetkach do aresztowanych oskarżonych		w odsetkach					
0	1	2	3	4	5	6	7	8	9	10	11			
PO w Katowicach	767	636	82,92	18	12	3,60	3,21	5,11	4,26	0,09	0,07			
PO w Bielsku-Białej	163	131	80,37	5	0	2,53	2,21	3,25	0,00	0,09	0,00			
PO w Częstochowie	261	261	100,00	1	10	2,54	2,97	0,86	7,46	0,01	0,13			
PO w Gliwicach	362	333	91,99	8	3	1,99	2,00	2,27	0,99	0,05	0,02			
Apel. Kraków	723	731	101,11	14	13	1,65	1,79	1,96	1,81	0,03	0,03			
PA w Krakowie	5	12	240,00	0	0	3,62	8,51	0,00	0,00	0,00	0,00			
PO w Krakowie	389	376	96,66	10	7	2,14	2,17	3,11	2,25	0,06	0,04			
PO w Kielcach	169	188	111,24	2	5	1,20	1,52	0,87	2,11	0,02	0,04			
PO w Nowym Sączu	131	112	85,50	2	0	1,99	1,84	2,90	0,00	0,03	0,00			
PO w Tamowie	29	43	148,28	0	1	0,60	0,87	0,00	0,87	0,00	0,02			
Apel. Lublin	814	683	83,91	14	18	1,74	1,64	1,19	1,65	0,03	0,04			
PA w Lublinie	3	3	100,00	0	1	2,34	2,65	0,00	5,88	0,00	0,68			
PO w Lublinie	351	336	95,73	11	12	1,54	1,69	1,50	1,88	0,05	0,06			
PO w Radomiu	203	141	69,46	2	4	2,06	1,60	0,91	1,69	0,02	0,05			
PO w Siedlcach	102	75	73,53	0	0	1,55	1,19	0,00	0,00	0,00	0,00			
PO w Zamościu	155	128	82,58	1	1	2,07	1,93	0,98	0,93	0,01	0,02			
Apel. Łódź	607	550	90,61	24	12	1,60	1,60	2,61	1,52	0,07	0,04			
PA w Łodzi	35	10	28,57	8	0	18,92	6,45	22,86	0,00	3,90	0,00			
PO w Łodzi	306	309	100,98	14	8	1,95	2,12	2,71	1,86	0,10	0,06			
PO w Ostrowie Wielkopolskim	99	64	64,65	0	1	1,14	0,88	0,00	1,37	0,00	0,01			
PO w Piotrkowie Trybunalskim	95	100	105,26	1	0	1,25	1,42	0,50	0,00	0,01	0,00			
PO w Sieradzu	72	67	93,06	1	3	1,24	1,27	1,16	5,17	0,02	0,06			
Apel. Poznań	656	638	97,26	24	10	1,55	1,62	2,61	1,26	0,06	0,03			

TABL. 2.5.2. Udział prokuratora w postępowaniu sądowym - tymczasowo aresztowani uniewinnieni

Obszary Prokuratur Apelacyjnych	Uniewinniono osób											Uniewinnieni aresztowani w odsetkach do zakończonych aktem oskarżenia (w postępowaniu przygotowawczym.)						
	ogółem			w tym tymczasowo aresztowanych w dacie wniesienia aktu oskarżenia			uniewinnieni ogółem			w tym tymczasowo aresztowanych			w odsetkach do zakończonych aktem oskarżenia (w postępowaniu przygotowawczym.)					
	w liczbach bezwzględnych		2012=100	w liczbach bezwzględnych		2012=100	w liczbach bezwzględnych		2012=100	w liczbach bezwzględnych		2012=100	w odsetkach do osądzonych		w odsetkach do osądzonych		w odsetkach do osądzonych	
	2012	2013		2012	2013		2012	2013		2012	2013		2012	2013		2012	2013	
0	1	2	3	4	5	6	7	8	9	10	11							
PA w Poznaniu	19	5	26,32	0	0	13,67	5,88	0,00	0,00	0,00	0,00							
PO w Poznaniu	331	365	110,27	10	4	1,32	1,51	1,82	0,87									
PO w Koninie	57	54	94,74	3	1	1,02	1,01	5,56	1,59	0,06	0,02							
PO w Zielonej Górze	249	214	85,94	11	5	2,19	2,18	3,55	1,87	0,11	0,05							
Apel. Rzeszów	258	225	87,21	4	1	1,24	1,18	1,62	0,42	0,02	0,01							
PA w Rzeszowie	8	0	-	0	0	4,94	0,00	0,00	0,00	0,00	0,00							
PO w Rzeszowie	94	78	82,98	2	1	1,43	1,27	1,89	0,99	0,03	0,02							
PO w Krośnie	59	55	93,22	1	0	1,31	1,26	1,72	0,00	0,02	0,00							
PO w Przemyślu	62	56	90,32	0	0	1,35	1,29	0,00	0,00	0,00	0,00							
PO w Tambrzegu	35	36	102,86	1	0	0,71	0,85	2,00	0,00	0,02	0,00							
Apel. Szczecin	342	356	104,09	7	3	1,06	1,26	1,05	0,52	0,02	0,01							
PA w Szczecinie	3	10	333,33	0	0	4,48	14,49	0,00	0,00	0,00	0,00							
PO w Szczecinie	192	196	102,08	3	1	1,19	1,34	0,74	0,29	0,02	0,01							
PO w Gorzowie Wielkopolskim	83	95	114,46	2	2	1,15	1,55	2,44	2,74	0,03	0,04							
PO w Koszalinie	64	55	85,94	2	0	0,73	0,74	1,20	0,00	0,02	0,00							
Apel. Wrocław	896	801	89,40	16	18	1,70	1,69	1,48	1,75	0,03	0,04							
PA we Wrocławiu	11	12	109,09	0	0	4,66	6,90	0,00	0,00	0,00	0,00							
PO we Wrocławiu	234	232	99,15	4	9	1,73	1,96	0,94	2,36	0,03	0,08							
PO w Jeleniej Górze	80	55	68,75	1	0	1,10	0,88	0,80	0,00	0,02	0,00							
PO w Legnicy	110	111	100,91	3	0	1,32	1,50	1,76	0,00	0,04	0,00							
PO w Opolu	293	235	80,20	3	2	2,16	1,86	2,14	1,60	0,02	0,02							
PO w Świdnicy	168	156	92,86	5	7	1,73	1,74	2,50	3,72	0,06	0,08							

TABL.2.5.3. Zwroty spraw z sądów w celu przeprowadzenia lub uzupełnienia śledztwa-dochodzenia – prawomocne
Zwrócono spraw z sądu

Obszary Prokuratur Apelacyjnych	Razem		w tym										
	skierowanych z aktom oskarżenia i zwróconych przed rozprawą w trybie art. 345 § 1 kp		skierowanych z wnioskiem o warunkowe umorzenie postępowania karnego					skierowanych z wnioskiem o rozpoznanie sprawy w postępowaniu przyspieszonym					
	2012	2013	2012	2013	2012=100	2013	2012=100	2013	2012=100	2013	2012=100	2013	2012=100
0	1	2	3	4	5	6	7	8	9	10	11		
OGÓLEM w tym:	925	919	880	832	94,55	40	83	207,50	5	4	80,00		
prokuratury apelacyjne	3	4	3	3	100,00	0	1	-	0	0	-		
Apel. Warszawa	277	280	256	234	91,41	20	45	225,00	1	1	100,00		
PA w Warszawie	1	2	1	1	100,00	0	1	-	0	0	-		
PO w Warszawie	198	204	178	162	91,01	19	42	221,05	1	0	-		
PO w Warszawa-Praga	56	56	55	55	100,00	1	0	-	0	1	-		
PO w Ostrołęce	12	9	12	8	66,67	0	1	-	0	0	-		
PO w Płocku	10	9	10	8	80,00	0	1	-	0	0	-		
Apel. Białystok	31	25	30	24	80,00	1	1	100,00	0	0	-		
PA w Białymstoku	0	0	0	0	-	0	0	-	0	0	-		
PO w Białymstoku	17	8	16	8	50,00	1	0	-	0	0	-		
PO w Łomży	1	4	1	4	400,00	0	0	-	0	0	-		
PO w Olsztynie	6	10	6	10	166,67	0	0	-	0	0	-		
PO w Suwałkach	7	3	7	2	28,57	0	1	-	0	0	-		
Apel. Gdańsk	131	135	122	127	104,10	7	8	114,29	2	0	-		
PA w Gdańsku	1	1	1	1	100,00	0	0	-	0	0	-		
PO w Gdańsku	56	76	53	73	137,74	2	3	150,00	1	0	-		
PO w Bydgoszczy	21	20	20	17	85,00	1	3	300,00	0	0	-		
PO w Elblągu	5	8	5	8	160,00	0	0	-	0	0	-		
PO w Słupsku	40	24	35	22	62,86	4	2	50,00	1	0	-		
PO w Toruniu	5	4	5	4	80,00	0	0	-	0	0	-		
PO we Włocławku	3	2	3	2	66,67	0	0	-	0	0	-		
Apel. Katowice	66	79	64	75	117,19	2	2	100,00	0	2	-		
PA w Katowicach	1	0	1	0	-	0	0	-	0	0	-		

TABL.2.5.3. Zwroty spraw z sądów w celu przeprowadzenia lub uzupełnienia śledztwa-dochodzenia – prawomocne
Zwrócono spraw z sądu

Obszary Prokuratur Apelacyjnych	Razem		skierowanych z aktem oskarżenia i zwróconych przed rozprawą w trybie art. 345 § 1 kp					w tym					skierowanych z wnioskiem o warunkowe umorzenie postępowania karnego					skierowanych z wnioskiem o rozpoznanie sprawy w postępowaniu przyspieszonym				
	2012		2013		2012	2013	2012=100	2013	2012=100	2013	2012=100	2013	2012=100	2013	2012=100	2013	2012=100	2013	2012=100	2013		
	1	2	3	4	5	6	7	8	9	10	11	12	13	14	15	16	17	18	19	20		
0	1	2	3	4	5	6	7	8	9	10	11											
PO w Katowicach	32	29	31	27	87,10	1	1	100,00	0	1	-											
PO w Bielsku-Białej	8	7	8	7	87,50	0	0	-	0	0	-											
PO w Częstochowie	19	38	18	37	205,56	1	0	-	1	0	-											
PO w Gliwicach	6	5	6	4	66,67	0	1	-	0	1	-											
Apel. Kraków	67	59	64	59	92,19	3	0	-	0	0	-	0	0	0	0	0	0	0	0	0		
PA w Krakowie	0	0	0	0	-	0	0	-	0	0	-											
PO w Krakowie	45	36	42	36	85,71	3	0	-	3	0	-											
PO w Kielcach	11	16	11	16	145,45	0	0	-	0	0	-											
PO w Nowym Sączu	6	2	6	2	33,33	0	0	-	0	0	-											
PO w Tarnowie	5	5	5	5	100,00	0	0	-	0	0	-											
Apel. Lublin	142	127	139	106	76,26	2	21	1 050,00	1	21	0	1	0	0	0	0	0	0	0	0		
PA w Lublinie	0	1	0	1	-	0	0	-	0	0	-											
PO w Lublinie	112	109	111	90	81,08	1	19	1 900,00	0	19	-											
PO w Radomiu	8	7	8	7	87,50	0	0	-	0	0	-											
PO w Siedlcach	8	2	7	2	28,57	0	0	-	0	0	-											
PO w Zamościu	14	8	13	6	46,15	1	2	200,00	0	2	-											
Apel. Łódź	32	40	32	39	121,88	0	1	-	0	1	0	0	0	0	0	0	0	0	0	0		
PA w Łodzi	0	0	0	0	-	0	0	-	0	0	-											
PO w Łodzi	15	11	15	11	73,33	0	0	-	0	0	-											
PO w Ostrowie Wielkopolskim	10	8	10	8	80,00	0	0	-	0	0	-											
PO w Piotrkowie Trybunalskim	5	14	5	13	260,00	0	1	-	0	1	-											
PO w Sieradzu	2	7	2	7	350,00	0	0	-	0	0	-											
Apel. Poznań	73	69	72	66	91,67	1	2	200,00	0	2	0	0	0	0	0	0	0	0	0	0		

TABL.2.5.3. Zwroty spraw z sądów w celu przeprowadzenia lub uzupełnienia śledztwa-dochodzenia – prawomocne
Zwrócono spraw z sądu

Obszary Prokuratur Apelacyjnych	Razem		skierowanych z aktem oskarżenia i zwróconych przed rozprawą w trybie art. 345 § 1 kp				skierowanych z wnioskiem o warunkowe umorzenie postępowania karnego				skierowanych z wnioskiem o rozpoznanie sprawy w postępowaniu przyspieszonym			
	2012	2013	2012	2013	2012=100	2013	2012	2013	2012=100	2012	2013	2012	2013	2012=100
	1	2	3	4	5	6	7	8	9	10	11			
0	1	2	3	4	5	6	7	8	9	10	11			
PA w Poznaniu	0	0	0	0	-	0	0	-	0	0	-			
PO w Poznaniu	33	33	32	32	100,00	1	1	100,00	0	0	-			
PO w Koninie	4	2	4	1	25,00	0	0	-	0	1	-			
PO w Zielonej Górze	36	34	36	33	91,67	0	1	-	0	0	-			
Apel. Rzeszów	30	19	28	18	64,29	2	1	50,00	0	0	-			
PA w Rzeszowie	0	0	0	0	-	0	0	-	0	0	-			
PO w Rzeszowie	9	5	8	4	50,00	1	1	100,00	0	0	-			
PO w Krośnie	9	7	9	7	77,78	0	0	-	0	0	-			
PO w Przemysłu	4	1	4	1	25,00	0	0	-	0	0	-			
PO w Tarnobrzegu	8	6	7	6	85,71	1	0	-	0	0	-			
Apel. Szczecin	42	30	41	29	70,73	1	1	100,00	0	0	-			
PA w Szczecinie	0	0	0	0	-	0	0	-	0	0	-			
PO w Szczecinie	24	15	23	15	65,22	1	0	-	0	0	-			
PO w Gorzowie Wielkopolskim	13	8	13	7	53,85	0	1	-	0	0	-			
PO w Koszalinie	5	7	5	7	140,00	0	0	-	0	0	-			
Apel. Wrocław	34	56	32	55	171,88	1	1	100,00	1	0	-			
PA we Wrocławiu	0	0	0	0	-	0	0	-	0	0	-			
PO we Wrocławiu	14	31	14	30	214,29	0	1	-	0	0	-			
PO w Jeleniej Górze	1	6	1	6	600,00	0	0	-	0	0	-			
PO w Legnicy	0	0	0	0	-	0	0	-	0	0	-			
PO w Opolu	10	9	8	9	112,50	1	0	-	1	0	-			
PO w Świdnicy	9	10	9	10	111,11	0	0	-	0	0	-			

TABL. 2.5.4. Zwroty spraw do uzupełnienia postępowania i wniesione apelacje

Obszary Prokuratur Apelacyjnych	Zwrócono spraw z sądu do uzupełnienia postępowania - prawomocne		Prokurator wniosł apelację wobec osób											
	2012		2013		2012		2013		2012		2013		w odsetkach	
	w liczbach bezwzględnych		w odsetkach		w liczbach bezwzględnych		w odsetkach		w liczbach bezwzględnych		w odsetkach		w odsetkach	
	1	2	3	4	5	6	7	8	9	10	11	12	13	14
0														
OGÓLEM w tym:	925	919	99,35	0,17	0,18	20 132	18 203	90,42	4,37	4,32				
prokuratury apelacyjne	3	4	133,33	0,45	0,63	439	429	97,72	22,05	24,31				
Apel. Warszawa	277	280	101,08	0,50	0,53	1 663	1 608	96,69	3,57	3,66				
PA w Warszawie	1	2	200,00	0,72	1,53	55	100	181,82	19,86	31,95				
PO w Warszawie	198	204	103,03	0,93	1,04	669	683	102,09	3,32	3,69				
PO w Warszawa-Praga	56	56	100,00	0,41	0,43	530	508	95,85	4,50	4,66				
PO w Ostrołęce	12	9	75,00	0,16	0,12	177	148	83,62	3,28	2,65				
PO w Płocku	10	9	90,00	0,08	0,07	232	169	72,84	2,60	1,95				
Apel. Białystok	31	25	80,65	0,10	0,09	1 384	1 343	97,04	5,47	5,85				
PA w Białymstoku	0	0	-	0,00	0,00	71	43	60,56	36,79	26,06				
PO w Białymstoku	17	8	47,06	0,17	0,09	544	478	87,87	6,81	6,68				
PO w Łomży	1	4	400,00	0,02	0,10	73	120	164,38	2,17	3,92				
PO w Olsztynie	6	10	166,67	0,04	0,08	565	563	99,65	5,02	5,52				
PO w Suwałkach	7	3	42,86	0,22	0,10	131	139	106,11	5,21	5,86				
Apel. Gdańsk	131	135	103,05	0,20	0,23	2 638	2 301	87,23	4,67	4,46				
PA w Gdańsku	1	1	100,00	2,08	2,78	51	48	94,12	21,34	24,49				
PO w Gdańsku	56	76	135,71	0,27	0,40	1 133	1 099	97,00	6,39	6,53				
PO w Bydgoszczy	21	20	95,24	0,14	0,16	369	291	78,86	3,16	2,78				
PO w Elblągu	5	8	160,00	0,05	0,10	191	162	84,82	2,49	2,34				
PO w Słupsku	40	24	60,00	0,56	0,38	362	243	67,13	5,16	4,32				
PO w Toruniu	5	4	80,00	0,06	0,06	332	273	82,23	4,69	4,18				
PO we Włocławku	3	2	66,67	0,04	0,03	200	185	92,50	3,92	3,73				
Apel. Katowice	66	79	119,70	0,10	0,13	2 852	2 802	98,25	5,05	5,45				
PA w Katowicach	1	0	-	1,56	0,00	25	38	152,00	11,01	12,84				

TABL. 2.5.4. Zwroty spraw do uzupełnienia postępowania i wniesione apelacje

Obszary Prokuratur Apelacyjnych	Zwrócono spraw z sądu do uzupełnienia postępowania - prawomocne		Prokurator wniósł apelację wobec osób							
	w odniesieniu do spraw skierowanych z aktem oskarżenia, z wnioskiem o postępowania karnego, z wnioskiem o rozpoznanie sprawy w postępowaniu przyspieszonym		ogółem							
	2012=100		2012=100							
	2012	2013	2012	2013						
	w liczbach bezwzględnych		w odsetkach							
0	1	2	3	4	5	6	7	8	9	10
PO w Katowicach	32	29	90,63	0,13	0,13	1 227	1 138	92,75	5,76	5,74
PO w Bielsku-Białej	8	7	87,50	0,11	0,10	371	423	114,02	5,77	7,15
PO w Częstochowie	19	38	200,00	0,17	0,38	448	524	116,96	4,35	5,97
PO w Gliwicach	6	5	83,33	0,03	0,02	781	679	86,94	4,29	4,08
Apel. Kraków	67	59	88,06	0,12	0,12	1 333	1 250	93,77	3,05	3,06
PA w Krakowie	0	0	-	0,00	0,00	29	19	65,52	21,01	13,48
PO w Krakowie	45	36	80,00	0,22	0,19	461	442	95,88	2,53	2,55
PO w Kielcach	11	16	145,45	0,06	0,10	500	417	83,40	3,56	3,38
PO w Nowym Sączu	6	2	33,33	0,08	0,03	187	207	110,70	2,84	3,41
PO w Tamowie	5	5	100,00	0,08	0,08	156	165	105,77	3,25	3,34
Apel. Lublin	142	127	89,44	0,26	0,25	2 742	2 276	83,01	5,86	5,46
PA w Lublinie	0	1	-	0,00	2,50	23	46	200,00	17,97	40,71
PO w Lublinie	112	109	97,32	0,41	0,44	1 296	973	75,08	5,69	4,89
PO w Radomiu	8	7	87,50	0,07	0,07	451	385	85,37	4,58	4,38
PO w Siedlcach	8	2	25,00	0,09	0,02	334	267	79,94	5,08	4,25
PO w Zamościu	14	8	57,14	0,16	0,10	638	605	94,83	8,54	9,14
Apel. Łódź	32	40	125,00	0,07	0,09	1 495	1 234	82,54	3,94	3,60
PA w Łodzi	0	0	-	0,00	0,00	9	53	588,89	4,86	34,19
PO w Łodzi	15	11	73,33	0,08	0,06	637	614	96,39	4,05	4,22
PO w Ostrowie Wielkopolskim	10	8	80,00	0,08	0,07	204	123	60,29	2,35	1,70
PO w Piotrkowie Trybunalskim	5	14	280,00	0,05	0,15	489	336	68,71	6,45	4,76
PO w Sieradzu	2	7	350,00	0,03	0,10	156	108	69,23	2,69	2,05
Apel. Poznań	73	69	94,52	0,14	0,14	1 848	1 536	83,12	4,38	3,89

TABL. 2.5.4. Zwroty spraw do uzupełnienia postępowania i wniesione apelacje

Obszary Prokuratur Apelacyjnych	Zwrócono spraw z sądu do uzupełnienia postępowania - prawomocne		Prokurator wniosł apelację wobec osób											
	2012		2013		2012		2013		2012		2013		w odsetkach	
	w liczbach bezwzględnych		w odsetkach		w liczbach bezwzględnych		w odsetkach		ogółem		w odsetkach		w odsetkach	
	1	2	3	4	5	6	7	8	9	10	11	12	13	14
0														
PA w Poznaniu	0	0	-	0,00	0,00	28	100,00	20,14	28	100,00	20,14	32,94		
PO w Poznaniu	33	33	100,00	0,10	0,11	1 069	952	4,25	952	89,06	4,25	3,93		
PO w Koninie	4	2	50,00	0,05	0,03	146	102	2,61	102	69,86	2,61	1,91		
PO w Zielonej Górze	36	34	94,44	0,28	0,28	605	454	5,33	454	75,04	5,33	4,62		
Apel. Rzeszów	30	19	63,33	0,12	0,08	809	601	3,89	601	74,29	3,89	3,14		
PA w Rzeszowie	0	0	-	0,00	0,00	118	17	72,84	17	14,41	72,84	29,31		
PO w Rzeszowie	9	5	55,56	0,11	0,07	294	218	4,46	218	74,15	4,46	3,56		
PO w Krośnie	9	7	77,78	0,16	0,13	122	76	2,71	76	62,30	2,71	1,74		
PO w Przemyślu	4	1	25,00	0,07	0,02	140	146	3,05	146	104,29	3,05	3,37		
PO w Tamobrzegu	8	6	75,00	0,14	0,11	135	144	2,73	144	106,67	2,73	3,39		
Apel. Szczecin	42	30	71,43	0,11	0,09	1 431	1 299	4,45	1 299	90,78	4,45	4,58		
PA w Szczecinie	0	0	-	0,00	0,00	4	12	5,97	12	300,00	5,97	17,39		
PO w Szczecinie	24	15	62,50	0,12	0,08	675	609	4,18	609	90,22	4,18	4,15		
PO w Gorzowie Wielkopolskim	13	8	61,54	0,17	0,11	342	343	4,74	343	100,29	4,74	5,61		
PO w Koszalinie	5	7	140,00	0,05	0,07	410	335	4,70	335	81,71	4,70	4,48		
Apel. Wrocław	34	56	164,71	0,05	0,09	1 937	1 953	3,68	1 953	100,83	3,68	4,13		
PA we Wrocławiu	0	0	-	0,00	0,00	26	25	11,02	25	96,15	11,02	14,37		
PO we Wrocławiu	14	31	221,43	0,08	0,21	333	438	2,46	438	131,53	2,46	3,71		
PO w Jeleniej Górze	1	6	600,00	0,01	0,07	309	315	4,24	315	101,94	4,24	5,04		
PO w Legnicy	0	0	-	0,00	0,00	352	313	4,21	313	88,92	4,21	4,22		
PO w Opolu	10	9	90,00	0,06	0,06	454	447	3,34	447	98,46	3,34	3,54		
PO w Świdnicy	9	10	111,11	0,08	0,09	463	415	4,78	415	89,63	4,78	4,62		

2.6. POSTĘPOWANIE ODWOŁAWCZE

TABL. 2.6.1 Apelacje prokuratora od wyroków sądów rejonowych i okręgowych w odniesieniu do osób

Obszary Prokuratur Apelacyjnych	Apelacje rozpoznane (co do osób)		Apelacje uwzględnione w całości lub w części						winy						Apelacje rozpoznane od kary						Pozostałe					
	w liczbach bezwzględnych		w odsetkach do apelacji rozpoznanych		w odsetkach do apelacji rozpoznanych		w odsetkach do apelacji rozpoznanych		w liczbach bezwzględnych		w odsetkach do apelacji rozpoznanych		w liczbach bezwzględnych		w odsetkach do apelacji rozpoznanych		w liczbach bezwzględnych		w odsetkach do apelacji rozpoznanych		w liczbach bezwzględnych		w odsetkach do apelacji rozpoznanych			
	2012	2013	2012	2013	2012	2013	2012	2013	2012	2013	2012	2013	2012	2013	2012	2013	2012	2013	2012	2013	2012	2013	2012	2013		
0	1	2	3	4	5	6	7	8	9	10	11	12	13	14	15	16	17	18								
OGÓLEM w tym:	17 945	16 704	11 775	10 821	65,62	64,78	5 122	5 132	28,54	30,72	6 249	5 312	34,82	31,80	404	377	2,25	2,26								
prokuratury apelacyjne	1 914	1 944	1 114	1 091	58,20	56,12	622	655	32,50	33,69	419	381	21,89	19,60	73	55	3,81	2,83								
Apel. Warszawa	1 425	1 401	913	913	64,07	65,17	471	513	33,05	36,62	414	350	29,05	24,98	28	50	1,96	3,57								
PA w Warszawie	217	190	130	104	59,91	54,74	85	64	39,17	33,68	34	31	15,67	16,32	11	9	5,07	4,74								
PO w Warszawie	518	563	331	375	63,90	66,61	176	227	33,98	40,32	138	107	26,64	19,01	17	41	3,28	7,28								
PO w Warszawa-Praga	339	420	240	291	70,80	69,29	120	139	35,40	33,10	120	152	35,40	36,19	0	0	0,00	0,00								
PO w Ostrołęce	159	94	96	55	60,38	58,51	36	31	22,64	32,98	60	24	37,74	25,53	0	0	0,00	0,00								
PO w Płocku	192	134	116	88	60,42	65,67	54	52	28,13	38,81	62	36	32,29	26,87	0	0	0,00	0,00								
Apel. Białystok	1 107	1 158	753	737	68,02	63,64	323	305	29,18	26,34	412	421	37,22	36,36	18	11	1,63	0,95								
PA w Białymstoku	127	170	87	117	68,50	68,82	43	62	33,86	36,47	28	51	22,05	30,00	16	4	12,60	2,35								
PO w Białymstoku	356	384	229	216	64,33	56,25	91	84	25,56	21,88	136	126	38,20	32,81	2	6	0,56	1,56								
PO w Łomży	63	96	49	66	77,78	68,75	26	18	41,27	18,75	23	48	36,51	50,00	0	0	0,00	0,00								
PO w Olsztynie	468	412	317	268	67,74	65,05	137	112	29,27	27,18	180	156	38,46	37,86	0	0	0,00	0,00								
PO w Suwałkach	93	96	71	70	76,34	72,92	26	29	27,96	30,21	45	40	48,39	41,67	0	1	0,00	1,04								
Apel. Gdańsk	2 447	2 209	1 579	1 382	64,53	62,56	552	590	22,56	26,71	988	767	40,38	34,72	39	25	1,59	1,13								
PA w Gdańsku	270	237	146	147	54,07	62,03	77	99	28,52	41,77	66	43	24,44	18,14	3	5	1,11	2,11								
PO w Gdańsku	997	923	609	517	61,08	56,01	183	161	18,36	17,44	426	356	42,73	38,57	0	0	0,00	0,00								
PO w Bydgoszczy	285	255	192	155	67,37	60,78	88	81	30,88	31,76	104	74	36,49	29,02	0	0	0,00	0,00								
PO w Elblągu	143	134	112	89	78,32	66,42	31	36	21,68	26,87	68	46	47,55	34,33	13	7	9,09	5,22								
PO w Słupsku	298	252	214	200	71,81	79,37	84	85	28,19	33,73	107	102	35,91	40,48	23	13	7,72	5,16								
PO w Toruniu	278	235	198	159	71,22	67,66	50	50	17,99	21,28	148	109	53,24	46,38	0	0	0,00	0,00								
PO we Włocławku	176	173	108	115	61,36	66,47	39	78	22,16	45,09	69	37	39,20	21,39	0	0	0,00	0,00								

TABL. 2.6.1 Apelacje prokuratora od wyroków sądów rejonowych i okręgowych w odniesieniu do osób

Obszary Prokuratur Apelacyjnych	Apelacje rozpoznane od																		
	Apelacje uwzględnione w całości lub w części						winy						kary						
	2012		2013		2012		2013		2012		2013		2012		2013		2012		2013
w liczbach bezwzględnych		w odsetkach do apelacji rozpoznanych		w odsetkach do apelacji rozpoznanych		w liczbach bezwzględnych		w odsetkach do apelacji rozpoznanych		w liczbach bezwzględnych		w odsetkach do apelacji rozpoznanych		w liczbach bezwzględnych		w odsetkach do apelacji rozpoznanych		w odsetkach do apelacji rozpoznanych	
1	2	3	4	5	6	7	8	9	10	11	12	13	14	15	16	17	18		
0	2 621	2 802	1 616	61,66	62,17	757	819	28,88	29,23	768	871	29,30	31,08	91	52	3,47	1,86		
Apel. Katowice	270	354	178	23,2	65,54	75	137	27,78	38,70	88	75	32,59	21,19	15	20	5,56	5,65		
PA w Katowicach	972	909	508	52,26	57,21	254	233	26,13	25,63	205	261	21,09	28,71	49	26	5,04	2,86		
PO w Katowicach	320	379	206	64,38	67,28	96	125	30,00	32,98	83	124	25,94	32,72	27	6	8,44	1,58		
PO w Bielsku-Białej	335	444	172	51,34	45,27	79	99	23,58	22,30	93	102	27,76	22,97	0	0	0,00	0,00		
PO w Częstochowie	724	716	552	76,24	74,58	253	225	34,94	31,42	299	309	41,30	43,16	0	0	0,00	0,00		
Apel. Kraków	1 140	961	815	71,49	71,49	384	351	33,68	36,52	430	332	37,72	34,55	1	4	0,09	0,42		
PA w Krakowie	105	100	50	47,62	56,00	38	41	36,19	41,00	11	15	10,48	15,00	1	0	0,95	0,00		
PO w Krakowie	281	277	234	83,27	83,03	152	150	54,09	54,15	82	80	29,18	28,88	0	0	0,00	0,00		
PO w Kielcach	463	340	343	74,08	69,41	116	112	25,05	32,94	227	124	49,03	36,47	0	0	0,00	0,00		
PO w Nowym Sączu	138	126	82	59,42	66,67	47	28	34,06	22,22	35	52	25,36	41,27	0	4	0,00	3,17		
PO w Tarnowie	153	118	106	69,28	68,64	31	20	20,26	16,95	75	61	49,02	51,69	0	0	0,00	0,00		
Apel. Lublin	2 746	2 287	1 869	68,06	68,12	794	740	28,91	32,36	1 020	722	37,14	31,57	55	96	2,00	4,20		
PA w Lublinie	185	150	101	54,59	52,00	74	53	40,00	35,33	24	22	12,97	14,67	3	3	1,62	2,00		
PO w Lublinie	1 244	962	844	67,85	68,61	327	311	26,29	32,33	507	339	40,76	35,24	10	10	0,80	1,04		
PO w Radomiu	386	351	267	69,17	70,09	84	70	21,76	19,94	156	130	40,41	37,04	27	46	6,99	13,11		
PO w Siedlcach	297	240	238	80,13	83,75	93	117	31,31	48,75	145	83	48,82	34,58	0	1	0,00	0,42		
PO w Zamościu	634	584	419	66,09	63,87	216	189	34,07	32,36	188	148	29,65	25,34	15	36	2,37	6,16		
Apel. Łódź	1 183	1 041	768	64,92	62,63	378	336	31,95	32,28	357	269	30,18	25,84	33	47	2,79	4,51		
PA w Łodzi	117	110	71	60,68	30,00	47	26	40,17	23,64	24	5	20,51	4,55	0	2	0,00	1,82		
PO w Łodzi	452	468	292	64,60	67,74	200	193	44,25	41,24	92	124	20,35	26,50	0	0	0,00	0,00		
PO w Ostrowie Wielkopolskim	175	118	104	59,43	58,47	41	17	23,43	14,41	56	39	32,00	33,05	7	13	4,00	11,02		
PO w Piotrkowie Trybunalskim	338	260	232	68,64	68,46	68	72	20,12	27,69	158	77	46,75	29,62	6	29	1,78	11,15		
PO w Sieradzu	101	85	69	68,32	64,71	22	28	21,78	32,94	27	24	26,73	28,24	20	3	19,80	3,53		

TABL. 2.6.1 Apelacje prokuratora od wyroków sądów rejonowych i okręgowych w odniesieniu do osób

Obszary Prokuratur Apelacyjnych	Apelacje rozpoznane (co do osób)		Apelacje uwzględnione w całości lub w części						Apelacje rozpoznane od winy																				
	w liczbach bezwzględnych		w odsetkach do apelacji rozpoznanych						w liczbach bezwzględnych				w odsetkach do apelacji rozpoznanych				w liczbach bezwzględnych				w odsetkach do apelacji rozpoznanych								
	2012	2013	2012	2013	2012	2013	2012	2013	2012	2013	2012	2013	2012	2013	2012	2013	2012	2013	2012	2013	2012	2013	2012	2013	2012	2013	2012	2013	
0	1	2	3	4	5	6	7	8	9	10	11	12	13	14	15	16	17	18											
Apel. Poznań	1 544	1 348	935	847	60,56	62,83	416	369	26,94	27,37	502	469	32,51	34,79	17	9	1,10	0,67											
PA w Poznaniu	146	170	44	65	30,14	38,24	21	26	14,38	15,29	21	36	14,38	21,18	2	3	1,37	1,76											
PO w Poznaniu	872	728	564	475	64,68	65,25	210	186	24,08	25,55	339	283	38,88	38,87	15	6	1,72	0,82											
PO w Koninie	134	87	68	47	50,75	54,02	36	21	26,87	24,14	32	26	23,88	29,89	0	0	0,00	0,00											
PO w Zielonej Górze	392	363	259	260	66,07	71,63	149	136	38,01	37,47	110	124	28,06	34,16	0	0	0,00	0,00											
Apel. Rzeszów	670	596	440	392	65,67	65,77	188	205	28,06	34,40	215	168	32,09	28,19	37	19	5,52	3,19											
PA w Rzeszowie	114	99	67	62	58,77	62,63	39	43	34,21	43,43	15	19	13,16	19,19	13	0	11,40	0,00											
PO w Rzeszowie	230	183	178	131	77,39	71,58	73	73	31,74	39,89	85	42	36,96	22,95	20	16	8,70	8,74											
PO w Krośnie	87	66	46	32	52,87	48,48	33	22	37,93	33,33	13	10	14,94	15,15	0	0	0,00	0,00											
PO w Przemyślu	118	127	76	84	64,41	66,14	22	38	18,64	29,92	54	46	45,76	36,22	0	0	0,00	0,00											
PO w Tamobrzegu	121	121	73	83	60,33	68,60	21	29	17,36	23,97	48	51	39,67	42,15	4	3	3,31	2,48											
Apel. Szczecin	1 385	1 156	972	768	70,18	66,44	386	333	27,87	28,81	586	431	42,31	37,28	0	4	0,00	0,35											
PA w Szczecinie	142	124	95	50	66,90	40,32	39	21	27,46	16,94	56	25	39,44	20,16	0	4	0,00	3,23											
PO w Szczecinie	529	499	359	330	67,86	66,13	145	143	27,41	28,66	214	187	40,45	37,47	0	0	0,00	0,00											
PO w Gorzowie Wielkopolskim	310	219	221	151	71,29	68,95	85	61	27,42	27,85	136	90	43,87	41,10	0	0	0,00	0,00											
PO w Koszalinie	404	314	297	237	73,51	75,48	117	108	28,96	34,39	180	129	44,55	41,08	0	0	0,00	0,00											
Apel. Wrocław	1 677	1 745	1 115	1 143	66,49	65,50	473	571	28,21	32,72	557	512	33,21	29,34	85	60	5,07	3,44											
PA we Wrocławiu	221	240	145	147	65,61	61,25	84	83	38,01	34,58	52	59	23,53	24,58	9	5	4,07	2,08											
PO we Wrocławiu	191	303	89	163	46,60	53,80	49	97	25,65	32,01	40	66	20,94	21,78	0	0	0,00	0,00											
PO w Jeleniej Górze	228	231	166	172	72,81	74,46	51	68	22,37	29,44	104	98	45,61	42,42	11	6	4,82	2,60											
PO w Legnicy	267	244	195	173	73,03	70,90	53	74	19,85	30,33	77	50	28,84	20,49	65	49	24,34	20,08											
PO w Opolu	380	372	232	228	61,05	61,29	109	125	28,68	33,60	123	103	32,37	27,69	0	0	0,00	0,00											
PO w Świdnicy	390	355	288	260	73,85	73,24	127	124	32,56	34,93	161	136	41,28	38,31	0	0	0,00	0,00											

TABL. 2.6.2. Wniesione i cofnięte apelacje prokuratora od wyroków sądów rejonowych i okręgowych w odniesieniu do osób

Obszary Prokuratur Apelacyjnych	Apelacje wniesione														Apelacje cofnięte										
	Ogółem						w tym						2012=100			2012=100									
	od wyroku sądu rejonowego						od wyroku sądu okręgowego						2012			2013									
	2012	2013	2012=100	2012	2013	2012=100	2012	2013	2012=100	2012	2013	2012=100	2012	2013	2012=100	2012	2013	2012=100							
0	1	2	3	4	5	6	7	8	9	10	11	12	13	14	15	16	17	18							
OGÓLEM w tym:	20 132	18 203	90,42	18 018	16 248	90,18	2 114	1 955	92,48	1 719	1 530	89,01	439	1 608	1 406	206	223	118	97,52						
prokuratury apelacyjne	1 663	1 608	96,69	1 443	1 406	97,44	220	202	91,82	71	108	152,11	55	100	49	233,33	34	51	150,00	10	31	310,00			
Apel. Warszawa	669	683	102,09	587	604	102,90	82	79	96,34	15	9	60,00	530	508	458	92,53	35	50	142,86	13	19	146,15			
PA w Warszawie	177	148	83,62	136	133	97,79	41	15	36,59	8	23	287,50	232	169	162	79,41	28	7	25,00	25	26	104,00			
PO w Warszawie	1 384	1 343	97,04	1 240	1 175	94,76	144	168	116,67	177	189	106,78	71	43	17	60,71	43	26	60,47	26	18	69,23			
Apel. Białystok	544	478	87,87	497	424	85,31	47	54	114,89	70	94	134,29	73	120	111	170,77	8	9	112,50	13	16	123,08			
PA w Białymstoku	565	563	99,65	523	498	95,22	42	65	154,76	37	43	116,22	131	139	125	98,43	4	14	350,00	31	18	58,06			
PO w Łomży	2 638	2 301	87,23	2 411	2 095	86,89	227	206	90,75	89	90	101,12	2 852	2 802	2 436	97,44	352	366	103,98	65	68	104,62			
Apel. Gdańsk	51	48	94,12	43	29	67,44	8	19	237,50	11	7	63,64	1 133	1 099	1 012	98,92	110	87	79,09	24	16	66,67			
PA w Gdańsku	369	291	78,86	339	268	79,06	30	23	76,67	9	25	277,78	191	162	134	76,14	15	28	186,67	10	14	140,00			
PO w Gdańsku	362	243	67,13	336	230	68,45	26	13	50,00	3	0	-	362	273	250	80,39	21	23	109,52	18	19	105,56			
PO w Bydgoszczy	200	185	92,50	183	172	93,99	17	13	76,47	14	9	64,29	200	185	172	93,99	17	13	76,47	14	9	64,29			
PO w Elblągu	2 852	2 802	98,25	2 500	2 436	97,44	352	366	103,98	65	68	104,62	25	38	14	155,56	16	24	150,00	13	13	100,00			
Apel. Katowice	25	38	152,00	9	14	155,56	16	24	150,00	13	13	100,00	PA w Katowicach	25	38	152,00	9	14	155,56	16	24	150,00	13	13	100,00

TABL. 2.6.2. Wniesione i cofnięte apelacje prokuratora od wyroków sądów rejonowych i okręgowych w odniesieniu do osób

Obszary Prokuratur Apelacyjnych	Apelacje wniesione														Apelacje cofnięte			
	Ogółem							w tym										
	od wyroku sądu rejonowego			od wyroku sądu okręgowego				od wyroku sądu rejonowego			od wyroku sądu okręgowego				2012	2013	2012	2013
2012	2013	2012=100	2012	2013	2012=100	2012	2013	2012=100	2012	2013	2012=100	2012	2013	2012=100	2012	2013	2012=100	
0	1	2	3	4	5	6	7	8	9	10	11	12	13	14	15	16	17	
PO w Katowicach	1 227	1 138	92,75	1 036	937	90,44	191	201	105,24	29	32	110,34						
PO w Bielsku-Białej	371	423	114,02	306	378	123,53	65	45	69,23	3	11	366,67						
PO w Częstochowie	448	524	116,96	413	492	119,13	35	32	91,43	7	7	100,00						
PO w Gliwicach	781	679	86,94	736	615	83,56	45	64	142,22	13	5	38,46						
Apel. Kraków	1 333	1 250	93,77	1 222	1 152	94,27	111	98	88,29	203	241	118,72						
PA w Krakowie	29	19	65,52	17	16	94,12	12	3	25,00	8	10	125,00						
PO w Krakowie	461	442	95,88	423	405	95,74	38	37	97,37	96	97	101,04						
PO w Kielcach	500	417	83,40	458	387	84,50	42	30	71,43	59	65	110,17						
PO w Nowym Sączu	187	207	110,70	176	194	110,23	11	13	118,18	33	57	172,73						
PO w Tarnowie	156	165	105,77	148	150	101,35	8	15	187,50	7	12	171,43						
Apel. Lublin	2 742	2 276	83,01	2 546	2 115	83,07	196	161	82,14	108	93	86,11						
PA w Lublinie	23	46	200,00	7	0	-	16	46	287,50	18	3	16,67						
PO w Lublinie	1 296	973	75,08	1 176	918	78,06	120	55	45,83	23	15	65,22						
PO w Radomiu	451	385	85,37	428	371	86,68	23	14	60,87	25	38	152,00						
PO w Siedlcach	334	267	79,94	308	236	76,62	26	31	119,23	26	23	88,46						
PO w Zamościu	638	605	94,83	627	590	94,10	11	15	136,36	16	14	87,50						
Apel. Łódź	1 495	1 234	82,54	1 391	1 078	77,50	104	156	150,00	341	195	57,18						
PA w Łodzi	9	53	588,89	2	43	2 150,00	7	10	142,86	5	8	160,00						
PO w Łodzi	637	614	96,39	580	509	87,76	57	105	184,21	120	110	91,67						
PO w Ostrowie Wielkopolskim	204	123	60,29	193	115	59,59	11	8	72,73	22	16	72,73						
PO w Piotrkowie Trybunalskim	489	336	68,71	471	318	67,52	18	18	100,00	155	49	31,61						
PO w Sieradzu	156	108	69,23	145	93	64,14	11	15	136,36	39	12	30,77						
Apel. Poznań	1 848	1 536	83,12	1 652	1 408	85,23	196	128	65,31	295	222	75,25						

TABL. 2.6.2. Wniesione i cofnięte apelacje prokuratora od wyroków sądów rejonowych i okręgowych w odniesieniu do osób

Obszary Prokuratur Apelacyjnych	Apelacje wniesione														Apelacje cofnięte			
	Ogółem							w tym										
	od wyroku sądu rejonowego			od wyroku sądu okręgowego				od wyroku sądu rejonowego			od wyroku sądu okręgowego				2012	2013	2012=100	2012=100
2012	2013	2012=100	2012	2013	2012=100	2012	2013	2012=100	2012	2013	2012=100	2012	2013	2012=100	2012	2013	2012=100	2012=100
0	1	2	3	4	5	6	7	8	9	10	11	12	13	14	15	16	17	18
PA w Poznaniu	28	28	100,00	10	20	200,00	18	8	44,44	9	9	100,00	9	8	88,89	8	8	88,89
PO w Poznaniu	1 069	952	89,06	1 001	901	90,01	68	51	75,00	139	125	89,93	139	125	89,93	16	16	76,19
PO w Koninie	146	102	69,86	114	86	75,44	32	16	50,00	21	16	76,19	21	16	76,19	73	73	57,94
PO w Zielonej Górze	605	454	75,04	527	401	76,09	78	53	67,95	126	73	57,94	126	73	57,94	67	57	85,07
Apel. Rzeszów	809	601	74,29	614	529	86,16	195	72	36,92	67	57	85,07	67	57	85,07	5	1	20,00
PA w Rzeszowie	118	17	14,41	7	10	142,86	111	7	6,31	5	1	20,00	5	1	20,00	44	26	59,09
PO w Rzeszowie	294	218	74,15	273	196	71,79	21	22	104,76	44	26	59,09	44	26	59,09	7	13	185,71
PO w Krośnie	122	76	62,30	89	73	82,02	33	3	9,09	7	6	85,71	7	6	85,71	7	6	85,71
PO w Przemyślu	140	146	104,29	130	120	92,31	10	26	260,00	7	6	85,71	7	6	85,71	4	11	275,00
PO w Tamobrzesku	135	144	106,67	115	130	113,04	20	14	70,00	4	11	275,00	4	11	275,00	88	101	114,77
Apel. Szczecin	1 431	1 299	90,78	1 333	1 161	87,10	98	138	140,82	88	101	114,77	88	101	114,77	7	14	200,00
PA w Szczecinie	4	12	300,00	4	1	25,00	0	11	-	7	14	200,00	7	14	200,00	43	50	116,28
PO w Szczecinie	675	609	90,22	613	548	89,40	62	61	98,39	43	50	116,28	43	50	116,28	18	21	116,67
PO w Gorzowie Wielkopolskim	342	343	100,29	316	280	88,61	26	63	242,31	18	21	116,67	18	21	116,67	20	16	80,00
PO w Koszalinie	410	335	81,71	400	332	83,00	10	3	30,00	20	16	80,00	20	16	80,00	215	166	77,21
Apel. Wrocław	1 937	1 953	100,83	1 666	1 693	101,62	271	260	95,94	215	166	77,21	215	166	77,21	9	5	55,56
PA we Wrocławiu	26	25	96,15	13	7	53,85	13	18	138,46	9	5	55,56	9	5	55,56	38	32	84,21
PO we Wrocławiu	333	438	131,53	264	348	131,82	69	90	130,43	38	32	84,21	38	32	84,21	37	36	97,30
PO w Jeleniej Górze	309	315	101,94	283	289	102,12	26	26	100,00	34	47	138,24	34	47	138,24	80	34	42,50
PO w Legnicy	352	313	88,92	300	283	94,33	52	30	57,69	34	47	138,24	34	47	138,24	17	12	70,59
PO w Opolu	454	447	98,46	400	393	98,25	54	54	100,00	80	34	42,50	80	34	42,50	42	42	100,00
PO w Świdnicy	463	415	89,63	406	373	91,87	57	42	73,68	17	12	70,59	17	12	70,59	17	12	70,59

TABL. 2.6.3. Kasacje z udziałem prokuratora (dane prokuratur okręgowych) w sprawach karnych

Obszary Prokuratur Apelacyjnych	Liczba osób, co do których prokurator															
	wnioś kasację					na niekorzyść					udzielił odpowiedzi na kasację strony przeciwnej					
	razem		na korzyść			na niekorzyść			2012		2013		2012		2013	
	2012	2013	2012=100	2012	2013	2012=100	2012	2013	2012=100	2012	2013	2012	2013	2012	2013	
0	1	2	3	4	5	6	7	8	9	10	11	12				
	w liczbach bezwzględnych		w liczbach bezwzględnych			w liczbach bezwzględnych			w liczbach bezwzględnych		w liczbach bezwzględnych		2012=100			
OGÓLEM w tym:	154	100	64,94	15	9	60,00	139	91	65,47	1 420	1 475	103,87				
prokuratury apelacyjne	25	33	132,00	2	0	-	23	33	143,48	601	660	109,82				
Apel. Warszawa	9	9	100,00	0	2	-	9	7	77,78	203	240	118,23				
PA w Warszawie	3	3	100,00	0	0	-	3	3	100,00	78	111	142,31				
PO w Warszawie	1	4	400,00	0	2	-	1	2	200,00	73	75	102,74				
PO w Warszawa-Praga	1	1	100,00	0	0	-	1	1	100,00	25	30	120,00				
PO w Ostrołęce	3	0	-	0	0	-	3	0	-	7	11	157,14				
PO w Płocku	1	1	100,00	0	0	-	1	1	100,00	20	13	65,00				
Apel. Białystok	26	12	46,15	2	0	-	24	12	50,00	75	84	112,00				
PA w Białymstoku	5	8	160,00	0	0	-	5	8	160,00	43	58	134,88				
PO w Białymstoku	7	1	14,29	0	0	-	7	1	14,29	14	11	78,57				
PO w Łomży	8	2	25,00	0	0	-	8	2	25,00	3	6	200,00				
PO w Olsztynie	0	1	-	0	0	-	0	1	-	15	6	40,00				
PO w Suwałkach	6	0	-	2	0	-	4	0	-	0	3	-				
Apel. Gdańsk	7	6	85,71	0	0	-	7	6	85,71	179	187	104,47				
PA w Gdańsku	4	5	125,00	0	0	-	4	5	125,00	73	74	101,37				
PO w Gdańsku	0	0	-	0	0	-	0	0	-	44	54	122,73				
PO w Bydgoszczy	1	0	-	0	0	-	1	0	-	26	25	96,15				
PO w Elblągu	0	0	-	0	0	-	0	0	-	8	10	125,00				
PO w Słupsku	2	1	50,00	0	0	-	2	1	50,00	10	13	130,00				
PO w Toruniu	0	0	-	0	0	-	0	0	-	10	6	60,00				
PO we Włocławku	0	0	-	0	0	-	0	0	-	8	5	62,50				
Apel. Katowice	9	21	233,33	0	3	-	9	18	200,00	179	196	109,50				

TABL. 2.6.3. Kasacje z udziałem prokuratora (dane prokuratur okręgowych) w sprawach karnych

Obszary Prokuratur Apelacyjnych	Liczba osób, co do których prokurator														
	wnioś kasację				na korzyść				na niekorzyść				udzielił odpowiedzi na kasację strony przeciwnej		
	razem		na korzyść		na niekorzyść		na niekorzyść		na niekorzyść		na niekorzyść		na niekorzyść		
	2012	2013	2012=100	2012	2013	2012=100	2012	2013	2012=100	2012	2013	2012=100	2012	2013	2012=100
0	1	2	3	4	5	6	7	8	9	10	11	12			
PA w Katowicach	2	9	450,00	0	0	-	2	9	450,00	58	78	134,48			
PO w Katowicach	4	4	100,00	0	0	-	4	4	100,00	35	35	100,00			
PO w Bielsku-Białej	0	0	-	0	0	-	0	0	-	25	37	148,00			
PO w Częstochowie	3	5	166,67	0	0	-	3	5	166,67	24	11	45,83			
PO w Gliwicach	0	3	-	0	3	-	0	0	-	37	35	94,59			
Apel. Kraków	16	3	18,75	4	0	-	12	3	25,00	116	141	121,55			
PA w Krakowie	1	1	100,00	1	0	-	0	1	-	43	55	127,91			
PO w Krakowie	7	1	14,29	3	0	-	4	1	25,00	30	45	150,00			
PO w Kielcach	4	0	-	0	0	-	4	0	-	31	27	87,10			
PO w Nowym Sączu	3	1	33,33	0	0	-	3	1	33,33	1	7	700,00			
PO w Tarnowie	1	0	-	0	0	-	1	0	-	11	7	63,64			
Apel. Lublin	5	11	220,00	0	0	-	5	11	220,00	120	128	106,67			
PA w Lublinie	0	0	-	0	0	-	0	0	-	60	62	103,33			
PO w Lublinie	2	5	250,00	0	0	-	2	5	250,00	32	37	115,63			
PO w Radomiu	1	1	100,00	0	0	-	1	1	100,00	16	13	81,25			
PO w Siedlcach	2	5	250,00	0	0	-	2	5	250,00	6	7	116,67			
PO w Zamościu	0	0	-	0	0	-	0	0	-	6	9	150,00			
Apel. Łódź	10	11	110,00	0	0	-	10	11	110,00	92	73	79,35			
PA w Łodzi	2	1	50,00	0	0	-	2	1	50,00	40	31	77,50			
PO w Łodzi	1	0	-	0	0	-	1	0	-	31	18	58,06			
PO w Ostrowie Wlkp.	2	0	-	0	0	-	2	0	-	9	7	77,78			
PO w Piotrkowie Tryb.	5	0	-	0	0	-	5	0	-	5	11	220,00			
PO w Sieradzu	0	10	-	0	0	-	0	10	-	7	6	85,71			

TABL. 2.6.3. Kasacje z udziałem prokuratora (dane prokuratur okręgowych) w sprawach karnych

Obszary Prokuratur Apelacyjnych	Liczba osób, co do których prokurator													
	wniośk kasację						na niekorzyść						udzielił odpowiedzi na kasację strony przeciwnej	
	razem			na korzyść			na niekorzyść			2012		2013		
	2012	2013	2012=100	2012	2013	2012=100	2012	2013	2012=100	2012	2013	2012	2013	
0	1	2	3	4	5	6	7	8	9	10	11	12		
	w liczbach bezwzględnych			w liczbach bezwzględnych			w liczbach bezwzględnych			w liczbach bezwzględnych			2012=100	
Apel. Poznań	19	5	26,32	5	1	20,00	14	4	28,57	148	124	83,78		
PA w Poznaniu	4	2	50,00	0	0	-	4	2	50,00	61	47	77,05		
PO w Poznaniu	10	1	10,00	5	1	20,00	5	0	-	50	42	84,00		
PO w Koninie	1	1	100,00	0	0	-	1	1	100,00	6	11	183,33		
PO w Zielonej Górze	4	1	25,00	0	0	-	4	1	25,00	31	24	77,42		
Apel. Rzeszów	28	6	21,43	0	0	-	28	6	21,43	67	41	61,19		
PA w Rzeszowie	3	3	100,00	0	0	-	3	3	100,00	27	16	59,26		
PO w Rzeszowie	0	1	-	0	0	-	0	1	-	13	6	46,15		
PO w Krośnie	0	0	-	0	0	-	0	0	-	5	6	120,00		
PO w Przemysłu	20	2	10,00	0	0	-	20	2	10,00	11	6	54,55		
PO w Tamobrzegu	5	0	-	0	0	-	5	0	-	11	7	63,64		
Apel. Szczecin	14	4	28,57	3	0	-	11	4	36,36	90	86	95,56		
PA w Szczecinie	1	1	100,00	1	0	-	0	1	-	44	37	84,09		
PO w Szczecinie	10	1	10,00	2	0	-	8	1	12,50	32	34	106,25		
PO w Gorzowie Wlkp.	0	1	-	0	0	-	0	1	-	6	9	150,00		
PO w Koszalinie	3	1	33,33	0	0	-	3	1	33,33	8	6	75,00		
Apel. Wrocław	11	12	109,09	1	3	300,00	10	9	90,00	151	175	115,89		
PA we Wrocławiu	0	0	-	0	0	-	0	0	-	74	91	122,97		
PO we Wrocławiu	4	3	75,00	0	0	-	4	3	75,00	22	26	118,18		
PO w Jeleniej Górze	0	3	-	0	0	-	0	3	-	11	13	118,18		
PO w Legnicy	0	0	-	0	0	-	0	0	-	11	11	100,00		
PO w Opolu	7	6	85,71	1	3	300,00	6	3	50,00	21	19	90,48		
PO w Świdnicy	0	0	-	0	0	-	0	0	-	12	15	125,00		

2.7. INNE DANE DOTYCZĄCE POSTĘPOWAŃ

TABL. 2.7.1. Czynnici profilaktyczne podejmowane przez prokuratorów w ramach postępowań przygotowawczych (repertorium Ds)

Obszary Prokuratur Apelacyjnych	Ogółem	w liczbach bezwzględnych																	
		1	2	3	4	5	6	7	8	9									
0																			
OGÓLEM w tym: prokuratury apelacyjne	10 742	54	23	11	39	47	143	0	10 425										
Apel. Warszawa	6	1	1	0	0	0	4	0	0										
PA w Warszawie	0	0	0	0	0	0	0	0	0										
PO w Warszawie	419	0	0	0	0	0	0	0	419										
PO w Warszawa-Praga	17	2	0	0	1	0	0	0	14										
PO w Ostrołęce	56	0	0	0	0	0	1	0	55										
PO w Płocku	183	0	0	0	0	0	0	0	183										
Apel. Białystok	440	5	3	1	0	0	11	0	420										
PA w Białymstoku	2	0	0	0	0	0	2	0	0										
PO w Białymstoku	40	2	0	1	0	0	2	0	35										
PO w Łomży	45	0	0	0	0	0	3	0	42										
PO w Olsztynie	205	3	3	0	0	0	4	0	195										
PO w Suwałkach	148	0	0	0	0	0	0	0	148										
Apel. Gdańsk	534	13	0	1	6	2	3	0	509										
PA w Gdańsku	0	0	0	0	0	0	0	0	0										
PO w Gdańsku	217	6	0	0	6	0	2	0	203										
PO w Bydgoszczy	37	2	0	1	0	2	0	0	32										
PO w Elblągu	25	3	0	0	0	0	0	0	22										
PO w Słupsku	253	0	0	0	0	0	1	0	252										
PO w Toruniu	0	0	0	0	0	0	0	0	0										
PO we Włocławku	2	2	0	0	0	0	0	0	0										

TABL. 2.7.1. Czynnności profilaktyczne podejmowane przez prokuratorów w ramach postępowań przygotowawczych (repertorium Ds)

Obszary Prokuratury Apelacyjnych	Ogółem	w liczbach bezwzględnych									
		1	2	3	4	5	6	7	8	9	
		Zawiadomienie organów nadrzędnych (art. 19 kpk)	Zawiadomienie organów kontroli (art. 19 kpk)	Przekazano sprawę innym organom (art. 18 § 2 kpk)	Wystąpienia (art. 30 ustawy o prokuraturze)	Wnioski (art. 40 ustawy o prokuraturze)	Zainspirowano kontrolę	Liczba czynności związanych ze współpracą ze środkami masowego przekazu	Inne czynności profilaktyczne		
0											
Apel. Katowice	378	3	5	0	7	11	50	0	302		
PA w Katowicach	0	0	0	0	0	0	0	0	0		
PO w Katowicach	147	3	0	0	6	10	8	0	120		
PO w Bielsku-Białej	73	0	3	0	0	0	13	0	57		
PO w Częstochowie	44	0	0	0	0	0	1	0	43		
PO w Gliwicach	114	0	2	0	1	1	28	0	82		
Apel. Kraków	965	9	1	1	2	21	14	0	917		
PA w Krakowie	1	1	0	0	0	0	0	0	0		
PO w Krakowie	497	2	1	0	1	0	4	0	489		
PO w Kielcach	104	4	0	1	0	21	7	0	71		
PO w Nowym Sączu	241	2	0	0	1	0	3	0	235		
PO w Tamowie	122	0	0	0	0	0	0	0	122		
Apel. Lublin	359	3	2	0	0	0	7	0	347		
PA w Lublinie	0	0	0	0	0	0	0	0	0		
PO w Lublinie	309	2	2	0	0	0	3	0	302		
PO w Radomiu	37	0	0	0	0	0	0	0	37		
PO w Siedlcach	6	0	0	0	0	0	2	0	4		
PO w Zamościu	7	1	0	0	0	0	2	0	4		
Apel. Łódź	221	7	0	1	0	12	7	0	194		
PA w Łodzi	0	0	0	0	0	0	0	0	0		
PO w Łodzi	137	2	0	1	0	12	2	0	120		
PO w Ostrowie Wielkopolskim	52	1	0	0	0	0	0	0	51		
PO w Piotrkowie Trybunalskim	4	4	0	0	0	0	0	0	0		
PO w Sieradzu	28	0	0	0	0	0	5	0	23		

TABL. 2.7.1. Czynnności profilaktyczne podejmowane przez prokuratorów w ramach postępowań przygotowawczych (repertorium Ds)

Obszary Prokuratur Apelacyjnych	Ogółem	w liczbach bezwzględnych								
		Zawiadomienie organów nadrzędnych (art. 19 kpk)	Zawiadomienie organów kontroli (art. 19 kpk)	Przekazano sprawę innym organom (art. 18 § 2 kpk)	Wystąpienia (art. 30 ustawy o prokuraturze)	Wnioski (art. 40 ustawy o prokuraturze)	Zainspirowano kontrolę	Liczba czynności związanych ze współpracą ze środkami masowego przekazu	Inne czynności profilaktyczne	
0	1	2	3	4	5	6	7	8	9	
Apel. Poznań	3 462	2	6	2	3	0	13	0	3 436	
PA w Poznaniu	0	0	0	0	0	0	0	0	0	
PO w Poznaniu	1 596	1	5	2	2	0	12	0	1 574	
PO w Koninie	847	0	0	0	1	0	1	0	845	
PO w Zielonej Górze	1 019	1	1	0	0	0	0	0	1 017	
Apel. Rzeszów	697	1	0	0	0	0	9	0	687	
PA w Rzeszowie	0	0	0	0	0	0	0	0	0	
PO w Rzeszowie	411	0	0	0	0	0	4	0	407	
PO w Krośnie	162	0	0	0	0	0	0	0	162	
PO w Przemyślu	61	0	0	0	0	0	2	0	59	
PO w Tambrzeżu	63	1	0	0	0	0	3	0	59	
Apel. Szczecin	2 094	3	4	0	1	0	3	0	2 083	
PA w Szczecinie	2	0	0	0	0	0	2	0	0	
PO w Szczecinie	1 706	3	2	0	0	0	0	0	1 701	
PO w Gorzowie Wielkopolskim	323	0	0	0	1	0	1	0	321	
PO w Koszalinie	63	0	2	0	0	0	0	0	61	
Apel. Wrocław	917	6	2	5	19	1	25	0	859	
PA we Wrocławiu	1	0	1	0	0	0	0	0	0	
PO we Wrocławiu	159	2	0	0	2	1	2	0	152	
PO w Jeleniej Górze	524	2	0	0	10	0	7	0	505	
PO w Legnicy	117	0	0	1	2	0	4	0	110	
PO w Opolu	74	1	0	0	3	0	9	0	61	
PO w Świdnicy	42	1	1	4	2	0	3	0	31	

TABL. 2.7.2. Postępowanie mediacyjne (art. 23a kpk i 325i § 2 kpk)

Obszary Prokuratur Apelacyjnych	Zakończone postępowania mediacyjne w postępowaniu przygotowawczym																			
	Postępowania mediacyjne skierowane do instytucji lub osoby godnej zaufania celem przeprowadzenia postępowania mediacyjnego						ogółem w okresie sprawozdawczym					w tym ugodą								
	2012		2013		2012=100		2012		2013		2012=100		2012		2013		2012=100		w odsetkach do ogółem zakończonych postępowań mediacyjnych	
	w liczbach bezwzględnych		w liczbach bezwzględnych		w liczbach bezwzględnych		w liczbach bezwzględnych		w liczbach bezwzględnych		w liczbach bezwzględnych		w liczbach bezwzględnych		w liczbach bezwzględnych		w odsetkach do ogółem zakończonych postępowań mediacyjnych		w odsetkach do ogółem zakończonych postępowań mediacyjnych	
0	1	2	3	4	5	6	7	8	9	10	11									
OGÓLEM w tym:	1 234	1 211	98,14	1 236	1 188	96,12	866	862	99,54	70,06	72,56									
prokuratury apelacyjne	0	0	-	0	0	-	0	0	-	0,00	0,00									
Apel. Warszawa	120	151	125,83	119	155	130,25	90	111	123,33	75,63	71,61									
PA w Warszawie	0	0	-	0	0	-	0	0	-	0,00	0,00									
PO w Warszawie	26	44	169,23	21	45	214,29	18	30	166,67	85,71	66,67									
PO w Warszawa-Praga	38	58	152,63	38	60	157,89	29	45	155,17	76,32	75,00									
PO w Ostrołęce	32	21	65,63	36	20	55,56	27	16	59,26	75,00	80,00									
PO w Płocku	24	28	116,67	24	30	125,00	16	20	125,00	66,67	66,67									
Apel. Białystok	744	700	94,09	753	688	91,37	503	481	95,63	66,80	69,91									
PA w Białymstoku	0	0	-	0	0	-	0	0	-	0,00	0,00									
PO w Białymstoku	230	198	86,09	237	200	84,39	156	149	95,51	65,82	74,50									
PO w Łomży	212	199	93,87	209	193	92,34	124	107	86,29	59,33	55,44									
PO w Olsztynie	205	192	93,66	214	187	87,38	162	144	88,89	75,70	77,01									
PO w Suwałkach	97	111	114,43	93	108	116,13	61	81	132,79	65,59	75,00									
Apel. Gdańsk	70	82	117,14	67	79	117,91	53	66	124,53	79,10	83,54									
PA w Gdańsku	0	0	-	0	0	-	0	0	-	0,00	0,00									
PO w Gdańsku	4	2	50,00	4	2	50,00	2	1	50,00	50,00	50,00									
PO w Bydgoszczy	23	43	186,96	22	40	181,82	20	35	175,00	90,91	87,50									
PO w Elblągu	7	3	42,86	7	3	42,86	4	1	25,00	57,14	33,33									
PO w Słupsku	11	4	36,36	11	5	45,45	9	5	55,56	81,82	100,00									
PO w Toruniu	25	30	120,00	23	29	126,09	18	24	133,33	78,26	82,76									
PO we Włocławku	0	0	-	0	0	-	0	0	-	0,00	0,00									
Apel. Katowice	43	36	83,72	45	35	77,78	36	33	91,67	80,00	94,29									
PA w Katowicach	0	0	-	0	0	-	0	0	-	0,00	0,00									

TABL. 2.7.2. Postępowanie mediacyjne (art. 23a kpk i 325i § 2 kpk)

Obszary Prokuratur Apelacyjnych	Zakończone postępowania mediacyjne w postępowaniu przygotowawczym											
	Postępowania mediacyjne skierowane do instytucji lub osoby godnej zaufania celem przeprowadzenia postępowania mediacyjnego						ogółem w okresie sprawozdawczym					
	2012		2013		2012=100		2012		2013		2012=100	
	w liczbach bezwzględnych		w liczbach bezwzględnych		w liczbach bezwzględnych		w liczbach bezwzględnych		w liczbach bezwzględnych		w odsetkach do ogółem zakończonych postępowań mediacyjnych	
0	1	2	3	4	5	6	7	8	9	10	11	
PO w Katowicach	9	16	177,78	10	14	140,00	9	14	155,56	90,00	100,00	
PO w Bielsku-Białej	0	0	-	0	0	-	0	0	-	0,00	0,00	
PO w Częstochowie	3	3	100,00	3	3	100,00	3	3	100,00	100,00	100,00	
PO w Gliwicach	31	17	54,84	32	18	56,25	24	16	66,67	75,00	88,89	
Apel. Kraków	63	47	74,60	60	47	78,33	51	41	80,39	85,00	87,23	
PA w Krakowie	0	0	-	0	0	-	0	0	-	0,00	0,00	
PO w Krakowie	36	28	77,78	33	29	87,88	27	23	85,19	81,82	79,31	
PO w Kielcach	20	16	80,00	20	15	75,00	18	15	83,33	90,00	100,00	
PO w Nowym Sączu	4	2	50,00	4	2	50,00	3	2	66,67	75,00	100,00	
PO w Tarnowie	3	1	33,33	3	1	33,33	3	1	33,33	100,00	100,00	
Apel. Lublin	47	61	129,79	47	58	123,40	37	44	118,92	78,72	75,86	
PA w Lublinie	0	0	-	0	0	-	0	0	-	0,00	0,00	
PO w Lublinie	39	52	133,33	39	50	128,21	31	38	122,58	79,49	76,00	
PO w Radomiu	2	2	100,00	1	1	100,00	1	1	100,00	100,00	100,00	
PO w Siedlcach	2	5	250,00	3	5	166,67	1	4	400,00	33,33	80,00	
PO w Zamościu	4	2	50,00	4	2	50,00	4	1	25,00	100,00	50,00	
Apel. Łódź	25	42	168,00	26	36	138,46	13	24	184,62	50,00	66,67	
PA w Łodzi	0	0	-	0	0	-	0	0	-	0,00	0,00	
PO w Łodzi	14	13	92,86	13	11	84,62	8	7	87,50	61,54	63,64	
PO w Ostrowie Wielkopolskim	3	8	266,67	5	6	120,00	3	5	166,67	60,00	83,33	
PO w Piotrkowie Trybunalskim	7	19	271,43	7	17	242,86	2	12	600,00	28,57	70,59	
PO w Sieradzu	1	2	200,00	1	2	200,00	0	0	-	0,00	0,00	
Apel. Poznań	31	20	64,52	29	19	65,52	20	12	60,00	68,97	63,16	

TABL. 2.7.2. Postępowanie mediacyjne (art. 23a kpk i 325i § 2 kpk)

Obszary Prokuratur Apelacyjnych	Zakończone postępowania mediacyjne w postępowaniu przygotowawczym											
	Postępowania mediacyjne skierowane do instytucji lub osoby godnej zaufania celem przeprowadzenia postępowania mediacyjnego						ogółem w okresie sprawozdawczym					
	2012		2013		2012=100		2012		2013		2012=100	
	w liczbach bezwzględnych		w liczbach bezwzględnych		w liczbach bezwzględnych		w liczbach bezwzględnych		w liczbach bezwzględnych		w odsetkach do ogółem zakończonych postępowań mediacyjnych	
0	1	2	3	4	5	6	7	8	9	10	11	
PA w Poznaniu	0	0	-	0	0	-	0	0	-	0,00	0,00	
PO w Poznaniu	22	18	81,82	24	17	70,83	15	11	73,33	62,50	64,71	
PO w Koninie	5	0	-	2	0	-	2	0	-	100,00	0,00	
PO w Zielonej Górze	4	2	50,00	3	2	66,67	3	1	33,33	100,00	50,00	
Apel. Rzeszów	24	15	62,50	24	15	62,50	17	10	58,82	70,83	66,67	
PA w Rzeszowie	0	0	-	0	0	-	0	0	-	0,00	0,00	
PO w Rzeszowie	20	14	70,00	20	14	70,00	14	9	64,29	70,00	64,29	
PO w Krosnie	1	0	-	1	0	-	1	0	-	100,00	0,00	
PO w Przemysłu	2	1	50,00	2	1	50,00	1	1	100,00	50,00	100,00	
PO w Tambrzeżu	1	0	-	1	0	-	1	0	-	100,00	0,00	
Apel. Szczecin	25	23	92,00	23	22	95,65	15	15	100,00	65,22	68,18	
PA w Szczecinie	0	0	-	0	0	-	0	0	-	0,00	0,00	
PO w Szczecinie	18	11	61,11	17	11	64,71	11	8	72,73	64,71	72,73	
PO w Gorzowie Wielkopolskim	5	11	220,00	4	10	250,00	2	6	300,00	50,00	60,00	
PO w Koszalinie	2	1	50,00	2	1	50,00	2	1	50,00	100,00	100,00	
Apel. Wrocław	42	34	80,95	43	34	79,07	31	25	80,65	72,09	73,53	
PA we Wrocławiu	0	0	-	0	0	-	0	0	-	0,00	0,00	
PO we Wrocławiu	4	3	75,00	4	3	75,00	3	1	33,33	75,00	33,33	
PO w Jeleniej Górze	6	7	116,67	6	7	116,67	4	5	125,00	66,67	71,43	
PO w Legnicy	13	9	69,23	12	10	83,33	11	9	81,82	91,67	90,00	
PO w Opolu	10	8	80,00	11	7	63,64	4	6	150,00	36,36	85,71	
PO w Świdnicy	9	7	77,78	10	7	70,00	9	4	44,44	90,00	57,14	

TABL. 2.7.3.(1) Zawieszenie postępowań przygotowawczych (stan spraw zawieszonych w ostatnim dniu okresu sprawozdawczego)

Obszary Prokuratur Apelacyjnych	Liczba zawieszonych postępowań przygotowawczych (dział 1.6.)												Liczba decyzji o podjęciu zawieszonych postępowań przygotowawczych w okresie sprawozdawczym	
	w tym						w okresach poprzednich							
	razem			w okresie sprawozdawczym			2012			2013				
	2012	2013	2012=100	2012	2013	2012=100	2012	2013	2012=100	2012	2013	2012=100		
0	1	2	3	4	5	6	7	8	9	10	11	12		
	w liczbach bezwzględnych													
	78 358	78 360	100,00	27 570	29 373	106,54	50 788	48 987	96,45	44 072	41 730	94,69		
OGÓLEM w tym:	290	304	104,83	91	83	91,21	199	221	111,06	77	77	100,00		
prokuratury apelacyjne	13 765	13 678	99,37	5 616	5 792	103,13	8 149	7 886	96,77	10 102	8 814	87,25		
Apel. Warszawa	49	54	110,20	20	14	70,00	29	40	137,93	16	9	56,25		
PA w Warszawie	7 631	7 812	102,37	2 838	3 151	111,03	4 793	4 661	97,25	5 552	4 229	76,17		
PO w Warszawie	3 994	3 818	95,59	1 725	1 636	94,84	2 269	2 182	96,17	2 765	2 790	100,90		
PO w Warszawa-Praga	717	706	98,47	343	345	100,58	374	361	96,52	576	576	100,00		
PO w Ostrołęce	1 374	1 288	93,74	690	646	93,62	684	642	93,86	1 193	1 210	101,42		
PO w Plocku	2 473	2 597	105,01	900	1 039	115,44	1 573	1 558	99,05	1 358	1 445	106,41		
Apel. Białystok	18	21	116,67	4	5	125,00	14	16	114,29	5	2	40,00		
PA w Białymstoku	822	830	100,97	334	330	98,80	488	500	102,46	468	456	97,44		
PO w Białymstoku	274	287	104,74	107	114	106,54	167	173	103,59	180	180	100,00		
PO w Łomży	1 105	1 193	107,96	328	470	143,29	777	723	93,05	550	642	116,73		
PO w Olsztynie	254	266	104,72	127	120	94,49	127	146	114,96	155	165	106,45		
PO w Suwałkach	6 816	7 154	104,96	2 408	2 903	120,56	4 408	4 251	96,44	3 994	3 699	92,61		
Apel. Gdańsk	34	34	100,00	14	17	121,43	20	17	85,00	15	19	126,67		
PA w Gdańsku	3 114	3 411	109,54	1 096	1 464	133,58	2 018	1 947	96,48	1 900	1 727	90,89		
PO w Gdańsku	1 105	1 102	99,73	405	433	106,91	700	669	95,57	688	623	90,55		
PO w Bydgoszczy	731	730	99,86	252	272	107,94	479	458	95,62	415	407	98,07		
PO w Elblągu	645	644	99,84	261	274	104,98	384	370	96,35	425	358	84,24		
PO w Słupsku	657	644	98,02	219	229	104,57	438	415	94,75	327	326	99,69		
PO w Toruniu	530	589	111,13	161	214	132,92	369	375	101,63	224	239	106,70		
PO we Włocławku	11 064	10 550	95,35	3 562	3 415	95,87	7 502	7 135	95,11	5 625	5 217	92,75		
Apel. Katowice	43	35	81,40	11	8	72,73	32	27	84,38	6	16	266,67		
PA w Katowicach														

TABL. 2.7.3.(1) Zawieszenie postępowań przygotowawczych (stan spraw zawieszonych w ostatnim dniu okresu sprawozdawczego)
Liczba zawieszonych postępowań przygotowawczych (dział 1.6.)

Obszary Prokuratur Apelacyjnych	w tym												Liczba decyzji o podjęciu zawieszonych postępowań przygotowawczych w okresie sprawozdawczym			
	razem						w okresie sprawozdawczym						w okresach poprzednich			
	2012		2013		2012=100		2012		2013		2012=100		2012		2013	
	w liczbach bezwzględnych		w liczbach bezwzględnych		w liczbach bezwzględnych		w liczbach bezwzględnych		w liczbach bezwzględnych		w liczbach bezwzględnych		w liczbach bezwzględnych		w liczbach bezwzględnych	
0	1	2	3	4	5	6	7	8	9	10	11	12				
PO w Katowicach	4 854	4 461	91,90	1 367	1 170	85,59	3 487	3 291	94,38	2 315	2 129	91,97				
PO w Bielsku-Białej	1 510	1 399	92,65	440	419	95,23	1 070	980	91,59	793	738	93,06				
PO w Częstochowie	1 143	1 211	105,95	603	631	104,64	540	580	107,41	742	705	95,01				
PO w Gliwicach	3 514	3 444	98,01	1 141	1 187	104,03	2 373	2 257	95,11	1 769	1 629	92,09				
Apel. Kraków	8 107	8 131	100,30	2 094	2 417	115,43	6 013	5 714	95,03	3 223	3 187	98,88				
PA w Krakowie	23	31	134,78	2	9	450,00	21	22	104,76	4	4	100,00				
PO w Krakowie	4 503	4 426	98,29	1 115	1 286	115,34	3 388	3 140	92,68	1 772	1 822	102,82				
PO w Kielcach	1 689	1 685	99,76	494	538	108,91	1 195	1 147	95,98	779	739	94,87				
PO w Nowym Sączu	874	959	109,73	274	344	125,55	600	615	102,50	397	356	89,67				
PO w Tamowie	1 018	1 030	101,18	209	240	114,83	809	790	97,65	271	266	98,15				
Apel. Lublin	6 160	6 109	99,17	2 195	2 395	109,11	3 965	3 714	93,67	3 507	3 678	104,88				
PA w Lublinie	32	32	100,00	8	4	50,00	24	28	116,67	10	4	40,00				
PO w Lublinie	3 467	3 544	102,22	1 299	1 416	109,01	2 168	2 128	98,15	1 838	2 028	110,34				
PO w Radomiu	1 605	1 523	94,89	503	572	113,72	1 102	951	86,30	861	925	107,43				
PO w Siedlcach	337	363	107,72	125	179	143,20	212	184	86,79	209	264	126,32				
PO w Zamościu	719	647	89,99	260	224	86,15	459	423	92,16	589	457	77,59				
Apel. Łódź	4 688	4 831	103,05	1 760	1 761	100,06	2 928	3 070	104,85	2 504	2 408	96,17				
PA w Łodzi	23	26	113,04	7	5	71,43	16	21	131,25	1	3	300,00				
PO w Łodzi	2 762	2 903	105,10	1 001	1 024	102,30	1 761	1 879	106,70	1 442	1 336	92,65				
PO w Ostrowie Wielkopolskim	774	759	98,06	287	293	102,09	487	466	95,69	406	445	109,61				
PO w Piotrkowie Trybunalskim	798	797	99,87	335	295	88,06	463	502	108,42	433	415	95,84				
PO w Sieradzu	331	346	104,53	130	144	110,77	201	202	100,50	222	209	94,14				
Apel. Poznań	5 609	5 719	101,96	2 363	2 530	107,07	3 246	3 189	98,24	3 884	3 644	93,82				

TABL. 2.7.3.(1) Zawieszenie postępowań przygotowawczych (stan spraw zawieszonych w ostatnim dniu okresu sprawozdawczego)

Obszary Prokuratur Apelacyjnych	Liczba zawieszonych postępowań przygotowawczych (dział 1.6.)												w tym				Liczba decyzji o podjęciu zawieszonych postępowań przygotowawczych w okresie sprawozdawczym				
	razem						w okresie sprawozdawczym						w okresach poprzednich				w liczbach bezwzględnych				
	2012		2013		2012=100		2012		2013		2012=100		2012		2013		2012		2013		
	w liczbach bezwzględnych		w liczbach bezwzględnych				w liczbach bezwzględnych		w liczbach bezwzględnych				w liczbach bezwzględnych		w liczbach bezwzględnych		w liczbach bezwzględnych		w liczbach bezwzględnych		
0	1	2	3	4	5	6	7	8	9	10	11	12	10	11	12	10	11	12	10	11	12
PA w Poznaniu	13	13	100,00	4	4	100,00	9	9	100,00	4	4	100,00	9	9	100,00	4	4	100,00	9	9	100,00
PO w Poznaniu	3 754	3 822	101,81	1 668	1 699	101,86	2 086	2 123	101,77	2 616	2 487	95,07	2 086	2 123	101,77	2 616	2 487	95,07	2 086	2 123	101,77
PO w Koninie	464	455	98,06	197	195	98,98	267	260	97,38	425	315	74,12	267	260	97,38	425	315	74,12	267	260	97,38
PO w Zielonej Górze	1 378	1 429	103,70	494	632	127,94	884	797	90,16	839	838	99,88	884	797	90,16	839	838	99,88	884	797	90,16
Apel. Rzeszów	4 499	4 430	98,47	1 459	1 587	108,77	3 040	2 843	93,52	1 834	2 154	117,45	3 040	2 843	93,52	1 834	2 154	117,45	3 040	2 843	93,52
PA w Rzeszowie	15	19	126,67	5	8	160,00	10	11	110,00	6	4	66,67	10	11	110,00	6	4	66,67	10	11	110,00
PO w Rzeszowie	1 351	1 346	99,63	567	650	114,64	784	696	88,78	719	834	115,99	784	696	88,78	719	834	115,99	784	696	88,78
PO w Krośnie	1 131	1 126	99,56	371	372	100,27	760	754	99,21	344	496	144,19	760	754	99,21	344	496	144,19	760	754	99,21
PO w Przemysłu	725	735	101,38	195	218	111,79	530	517	97,55	281	308	109,61	530	517	97,55	281	308	109,61	530	517	97,55
PO w Tamobrzegu	1 277	1 204	94,28	321	339	105,61	956	865	90,48	484	512	105,79	956	865	90,48	484	512	105,79	956	865	90,48
Apel. Szczecin	5 617	5 501	97,93	2 395	2 246	93,78	3 222	3 255	101,02	3 609	3 311	91,74	3 222	3 255	101,02	3 609	3 311	91,74	3 222	3 255	101,02
PA w Szczecinie	17	17	100,00	9	6	66,67	8	11	137,50	8	6	75,00	8	11	137,50	8	6	75,00	8	11	137,50
PO w Szczecinie	3 104	2 986	96,20	1 278	1 171	91,63	1 826	1 815	99,40	1 748	1 683	96,28	1 826	1 815	99,40	1 748	1 683	96,28	1 826	1 815	99,40
PO w Gorzowie Wielkopolskim	1 293	1 246	96,37	558	480	86,02	735	766	104,22	791	749	94,69	735	766	104,22	791	749	94,69	735	766	104,22
PO w Koszalinie	1 203	1 252	104,07	550	589	107,09	653	663	101,53	1 062	873	82,20	653	663	101,53	1 062	873	82,20	653	663	101,53
Apel. Wrocław	9 560	9 660	101,05	2 818	3 288	116,68	6 742	6 372	94,51	4 432	4 173	94,16	6 742	6 372	94,51	4 432	4 173	94,16	6 742	6 372	94,51
PA we Wrocławiu	23	22	95,65	7	3	42,86	16	19	118,75	2	6	300,00	16	19	118,75	2	6	300,00	16	19	118,75
PO we Wrocławiu	5 011	5 082	101,42	1 306	1 547	118,45	3 705	3 535	95,41	1 961	1 839	93,78	3 705	3 535	95,41	1 961	1 839	93,78	3 705	3 535	95,41
PO w Jeleniej Górze	653	668	102,30	192	227	118,23	461	441	95,66	363	305	84,02	461	441	95,66	363	305	84,02	461	441	95,66
PO w Legnicy	804	749	93,16	331	336	101,51	473	413	87,32	564	541	95,92	473	413	87,32	564	541	95,92	473	413	87,32
PO w Opolu	1 800	1 750	97,22	596	629	105,54	1 204	1 121	93,11	895	831	92,85	1 204	1 121	93,11	895	831	92,85	1 204	1 121	93,11
PO w Świdnicy	1 269	1 389	109,46	386	546	141,45	883	843	95,47	647	651	100,62	883	843	95,47	647	651	100,62	883	843	95,47

TABL. 2.7.3.(2) Zawieszenie postępowań przygotowawczych (stan spraw zawieszonych w ostatnim dniu okresu sprawozdawczego)

Obszary Prokuratur Apelacyjnych	Okres trwania zawieszenia															
	Zawieszono postępowania ogółem						w liczbach bezwzględnych					w odsetkach do liczby postępowań ogółem				
	Zawieszono postępowania ogółem	do 6 mies.	pow. 6 mies. do roku	pow. roku do 2 lat	pow. 2 do 5 lat	powyżej 5 lat	do 6 mies	pow. 6 mies. do roku	pow. roku do 2 lat	pow. 2 do 5 lat	powyżej 5 lat	do 6 mies	pow. 6 mies. do roku	pow. roku do 2 lat	pow. 2 do 5 lat	powyżej 5 lat
0	1	2	3	4	5	6	7	8	9	10	11					
OGÓLEM w tym:	78 360	18 526	10 265	11 747	18 090	19 732	23,64	13,10	14,99	23,09	25,18					
prokuratury apelacyjne	304	53	26	59	128	38	17,43	8,55	19,41	42,11	12,50					
Apel. Warszawa	13 678	3 769	2 143	2 264	3 037	2 465	27,56	15,67	16,55	22,20	18,02					
PA w Warszawie	54	10	1	14	24	5	18,52	1,85	25,93	44,44	9,26					
PO w Warszawie	7 812	2 114	1 253	1 271	1 782	1 392	27,06	16,04	16,27	22,81	17,82					
PO w Warszawie-Praga	3 818	979	565	639	834	801	25,64	14,80	16,74	21,84	20,98					
PO w Ostrołęce	706	220	124	124	144	94	31,16	17,56	17,56	20,40	13,31					
PO w Płocku	1 288	446	200	216	253	173	34,63	15,53	16,77	19,64	13,43					
Apel. Białystok	2 597	698	294	321	521	763	26,88	11,32	12,36	20,06	29,38					
PA w Białymstoku	21	4	1	1	10	5	19,05	4,76	4,76	47,62	23,81					
PO w Białymstoku	830	204	102	103	178	243	24,58	12,29	12,41	21,45	29,28					
PO w Łomży	287	79	38	38	61	71	27,53	13,24	13,24	21,25	24,74					
PO w Olsztynie	1 193	322	122	136	220	393	26,99	10,23	11,40	18,44	32,94					
PO w Suwałkach	266	89	31	43	52	51	33,46	11,65	16,17	19,55	19,17					
Apel. Gdańsk	7 154	1 720	1 117	1 088	1 667	1 562	24,04	15,61	15,21	23,30	21,83					
PA w Gdańsku	34	10	7	7	9	1	29,41	20,59	20,59	26,47	2,94					
PO w Gdańsku	3 411	835	615	504	722	735	24,48	18,03	14,78	21,17	21,55					
PO w Bydgoszczy	1 102	264	157	180	281	220	23,96	14,25	16,33	25,50	19,96					
PO w Elblągu	730	163	93	117	203	154	22,33	12,74	16,03	27,81	21,10					
PO w Słupsku	644	147	93	121	165	118	22,83	14,44	18,79	25,62	18,32					
PO w Toruniu	644	155	72	100	139	178	24,07	11,18	15,53	21,58	27,64					
PO we Włocławku	589	146	80	59	148	156	24,79	13,58	10,02	25,13	26,49					
Apel. Katowice	10 550	2 108	1 142	1 540	2 723	3 037	19,98	10,82	14,60	25,81	28,79					
PA w Katowicach	35	4	4	5	16	6	11,43	11,43	14,29	45,71	17,14					

TABL. 2.7.3.(2) Zawieszenie postępowań przygotowawczych (stan spraw zawieszonych w ostatnim dniu okresu sprawozdawczego)

Obszary Prokuratur Apelacyjnych	Zawieszona postępowania ogółem	Okres trwania zawieszenia										
		w liczbach bezwzględnych					w odsetkach do liczby postępowań ogółem					
		do 6 mies.	pow. 6 mies. do roku	pow. roku do 2 lat	pow. 2 do 5 lat	powyżej 5 lat	do 6 mies	pow. 6 mies. do roku	pow. roku do 2 lat	pow. 2 do 5 lat	powyżej 5 lat	
0	1	2	3	4	5	6	7	8	9	10	11	
PO w Katowicach	4 461	744	424	650	1 095	1 548	16,68	9,50	14,57	24,55	34,70	
PO w Bielsku-Białej	1 399	264	153	182	403	397	18,87	10,94	13,01	28,81	28,38	
PO w Częstochowie	1 211	340	171	184	260	256	28,08	14,12	15,19	21,47	21,14	
PO w Gliwicach	3 444	756	390	519	949	830	21,95	11,32	15,07	27,56	24,10	
Apel. Kraków	8 131	1 539	958	1 064	1 725	2 845	18,93	11,78	13,09	21,22	34,99	
PA w Krakowie	31	6	4	2	13	6	19,35	12,90	6,45	41,94	19,35	
PO w Krakowie	4 426	840	554	597	945	1 490	18,98	12,52	13,49	21,35	33,66	
PO w Kielcach	1 685	323	186	205	387	584	19,17	11,04	12,17	22,97	34,66	
PO w Nowym Sączu	959	221	123	142	169	304	23,04	12,83	14,81	17,62	31,70	
PO w Tarnowie	1 030	149	91	118	211	461	14,47	8,83	11,46	20,49	44,76	
Apel. Lublin	6 109	1 594	789	826	1 440	1 460	26,09	12,92	13,52	23,57	23,90	
PA w Lublinie	32	3	1	5	15	8	9,38	3,13	15,63	46,88	25,00	
PO w Lublinie	3 544	964	453	469	816	842	27,20	12,78	13,23	23,02	23,76	
PO w Radomiu	1 523	371	188	201	403	360	24,36	12,34	13,20	26,46	23,64	
PO w Siedlcach	363	118	61	49	62	73	32,51	16,80	13,50	17,08	20,11	
PO w Zamościu	647	138	86	102	144	177	21,33	13,29	15,77	22,26	27,36	
Apel. Łódź	4 831	1 065	646	781	1 091	1 248	22,05	13,37	16,17	22,58	25,83	
PA w Łodzi	26	2	3	7	12	2	7,69	11,54	26,92	46,15	7,69	
PO w Łodzi	2 903	602	393	477	665	766	20,74	13,54	16,43	22,91	26,39	
PO w Ostrowie Wielkopolskim	759	187	97	119	165	191	24,64	12,78	15,68	21,74	25,16	
PO w Piotrkowie Trybunalskim	797	173	118	125	178	203	21,71	14,81	15,68	22,33	25,47	
PO w Sieradzu	346	101	35	53	71	86	29,19	10,12	15,32	20,52	24,86	
Apel. Poznań	5 719	1 722	775	938	1 287	997	30,11	13,55	16,40	22,50	17,43	

TABL. 2.7.3.(2) Zawieszenie postępowań przygotowawczych (stan spraw zawieszonych w ostatnim dniu okresu sprawozdawczego)

Obszary Prokuratur Apelacyjnych	Okres trwania zawieszenia										
	w liczbach bezwzględnych						w odsetkach do liczby postępowań ogółem				
	Zawieszone postępowania ogółem	do 6 mies.	pow. 6 mies. do roku	pow. roku do 2 lat	pow. 2 do 5 lat	powyżej 5 lat	do 6 mies	pow. 6 mies. do roku	pow. roku do 2 lat	pow. 2 do 5 lat	powyżej 5 lat
0	1	2	3	4	5	6	7	8	9	10	11
PA w Poznaniu	13	2	2	2	5	2	15,38	15,38	15,38	38,46	15,38
PO w Poznaniu	3 822	1 135	540	633	856	658	29,70	14,13	16,56	22,40	17,22
PO w Koninie	455	133	62	78	110	72	29,23	13,63	17,14	24,18	15,82
PO w Zielonej Górze	1 429	452	171	225	316	265	31,63	11,97	15,75	22,11	18,54
Apel. Rzeszów	4 430	985	447	614	980	1 404	22,23	10,09	13,86	22,12	31,69
PA w Rzeszowie	19	7	1	4	7	0	36,84	5,26	21,05	36,84	0,00
PO w Rzeszowie	1 346	387	177	191	251	340	28,75	13,15	14,19	18,65	25,26
PO w Krośnie	1 126	227	100	171	269	359	20,16	8,88	15,19	23,89	31,88
PO w Przemyślu	735	145	73	94	218	205	19,73	9,93	12,79	29,66	27,89
PO w Tamobrzegu	1 204	219	96	154	235	500	18,19	7,97	12,79	19,52	41,53
Apel. Szczecin	5 501	1 365	748	932	1 382	1 074	24,81	13,60	16,94	25,12	19,52
PA w Szczecinie	17	3	1	8	5	0	17,65	5,88	47,06	29,41	0,00
PO w Szczecinie	2 986	716	392	490	753	635	23,98	13,13	16,41	25,22	21,27
PO w Gorzowie Wielkopolskim	1 246	258	185	215	372	216	20,71	14,85	17,26	29,86	17,34
PO w Koszalinie	1 252	388	170	219	252	223	30,99	13,58	17,49	20,13	17,81
Apel. Wrocław	9 660	1 961	1 206	1 379	2 237	2 877	20,30	12,48	14,28	23,16	29,78
PA we Wrocławiu	22	2	1	4	12	3	9,09	4,55	18,18	54,55	13,64
PO we Wrocławiu	5 082	923	612	752	1 112	1 683	18,16	12,04	14,80	21,88	33,12
PO w Jeleniej Górze	668	144	83	82	188	171	21,56	12,43	12,28	28,14	25,60
PO w Legnicy	749	228	110	122	144	145	30,44	14,69	16,29	19,23	19,36
PO w Opolu	1 750	344	203	249	454	500	19,66	11,60	14,23	25,94	28,57
PO w Świdnicy	1 389	320	197	170	327	375	23,04	14,18	12,24	23,54	27,00

TABL. 2.7.4 Sprawy przekazane prokuratorowi przez sąd celem przeprowadzenia zleconych czynności dowodowych w trybie art. 397 § 1 kpk - rejestr Ds/u

Obszary Prokuratur Apelacyjnych	Sprawy, w których sąd na podstawie art. 397 § 1 kpk zlecił prokuratorowi usunięcie istotnych braków postępowania przygotowawczego (rejestr Ds./u)												Liczba spraw przekazanych sądowi po wykonaniu zleconych czynności w trybie art. 397 § 1 kpk			
	Ogółem						w tym						2012		2013	
	2012		2013		2012=100		2012		2013		2012=100		2012		2013	
	w liczbach bezwzględnych		w liczbach bezwzględnych		2012=100		w liczbach bezwzględnych		w liczbach bezwzględnych		2012=100		w liczbach bezwzględnych		w liczbach bezwzględnych	
0	1	2	3	4	5	6	7	8	9	10	11	12				
OGÓLEM w tym:	718	649	90,39	350	295	84,29	368	354	96,20	642	592	92,21				
prokuratury apelacyjne	6	12	200,00	6	12	200,00	0	0	-	8	13	162,50				
Apel. Warszawa	125	128	102,40	65	66	101,54	60	62	103,33	109	105	96,33				
PA w Warszawie	0	0	-	0	0	-	0	0	-	0	0	-				
PO w Warszawie	64	64	100,00	33	33	100,00	31	31	100,00	50	46	92,00				
PO w Warszawa-Praga	48	53	110,42	20	23	115,00	28	30	107,14	48	47	97,92				
PO w Ostrołęce	5	2	40,00	4	2	50,00	1	0	-	4	3	75,00				
PO w Płocku	8	9	112,50	8	8	100,00	0	1	-	7	9	128,57				
Apel. Biaystok	42	43	102,38	29	25	86,21	13	18	138,46	41	39	95,12				
PA w Biaymstoku	3	4	133,33	3	4	133,33	0	0	-	4	3	75,00				
PO w Biaymstoku	24	8	33,33	16	7	43,75	8	1	12,50	22	10	45,45				
PO w Łomży	5	18	360,00	3	7	233,33	2	11	550,00	7	14	200,00				
PO w Olsztynie	4	9	225,00	3	7	233,33	1	2	200,00	2	9	450,00				
PO w Suwałkach	6	4	66,67	4	0	-	2	4	200,00	6	3	50,00				
Apel. Gdańsk	89	79	88,76	47	39	82,98	42	40	95,24	88	73	82,95				
PA w Gdańsku	1	1	100,00	1	1	100,00	0	0	-	2	1	50,00				
PO w Gdańsku	63	58	92,06	32	25	78,13	31	33	106,45	59	55	93,22				
PO w Bydgoszcy	4	4	100,00	3	2	66,67	1	2	200,00	3	3	100,00				
PO w Elblągu	7	6	85,71	3	4	133,33	4	2	50,00	7	5	71,43				
PO w Słupsku	7	4	57,14	4	4	100,00	3	0	-	10	4	40,00				
PO w Toruniu	3	2	66,67	3	1	33,33	0	1	-	3	2	66,67				
PO we Włocławku	4	4	100,00	1	2	200,00	3	2	66,67	4	3	75,00				
Apel. Katowice	89	78	87,64	49	40	81,63	40	38	95,00	65	68	104,62				
PA w Katowicach	1	3	300,00	1	3	300,00	0	0	-	1	3	300,00				

TABL. 2.7.4 Sprawy przekazane prokuratorowi przez sąd celem przeprowadzenia zleconych czynności dowodowych w trybie art. 397 § 1 kpk - rejestr Ds/u

Obszary Prokuratur Apelacyjnych	Sprawy, w których sąd na podstawie art. 397 § 1 kpk zlecił prokuratorowi usunięcie istotnych braków postępowania przygotowawczego (rejestr Ds.u)												Liczba spraw przekazanych sądowi po wykonaniu zleconych czynności w trybie art. 397 § 1 kpk			
	Ogółem						w tym						2012		2013	
	2012		2013		2012=100		w śledztwach		2012=100		w dochodzeniach		2012=100		2013	
	w liczbach bezwzględnych		w liczbach bezwzględnych		w liczbach bezwzględnych		2012	2013	w liczbach bezwzględnych		2012	2013	w liczbach bezwzględnych		2012	2013
0	1	2	3	4	5	6	7	8	9	10	11	12	13	14	15	
PO w Katowicach	45	53	117,78	29	28	96,55	16	25	156,25	32	44	137,50	44	44	137,50	
PO w Bielsku-Białej	23	9	39,13	11	3	27,27	12	6	50,00	17	9	52,94	9	9	52,94	
PO w Częstochowie	1	3	300,00	0	1	-	1	2	200,00	1	3	300,00	3	3	300,00	
PO w Gliwicach	19	10	52,63	8	5	62,50	11	5	45,45	14	9	64,29	9	9	64,29	
Apel. Kraków	111	87	78,38	55	31	56,36	56	56	100,00	96	85	88,54	85	85	88,54	
PA w Krakowie	0	0	-	0	0	-	0	0	-	0	2	-	2	2	-	
PO w Krakowie	58	32	55,17	25	7	28,00	33	25	75,76	47	35	74,47	35	35	74,47	
PO w Kielcach	33	43	130,30	22	22	100,00	11	21	190,91	32	36	112,50	36	36	112,50	
PO w Nowym Sączu	11	3	27,27	5	1	20,00	6	2	33,33	10	2	20,00	2	2	20,00	
PO w Tarnowie	9	9	100,00	3	1	33,33	6	8	133,33	7	10	142,86	10	10	142,86	
Apel. Lublin	46	42	91,30	18	14	77,78	28	28	100,00	42	44	104,76	44	44	104,76	
PA w Lublinie	0	1	-	0	1	-	0	0	-	0	1	-	1	1	-	
PO w Lublinie	22	17	77,27	7	3	42,86	15	14	93,33	18	24	133,33	24	24	133,33	
PO w Radomiu	7	7	100,00	4	3	75,00	3	4	133,33	6	5	83,33	5	5	83,33	
PO w Siedlcach	13	9	69,23	6	3	50,00	7	6	85,71	14	7	50,00	7	7	50,00	
PO w Zamościu	4	8	200,00	1	4	400,00	3	4	133,33	4	7	175,00	7	7	175,00	
Apel. Łódź	54	58	107,41	21	27	128,57	33	31	93,94	50	46	92,00	46	46	92,00	
PA w Łodzi	0	3	-	0	3	-	0	0	-	0	2	-	2	2	-	
PO w Łodzi	31	30	96,77	14	13	92,86	17	17	100,00	27	25	92,59	25	25	92,59	
PO w Ostrowie Wielkopolskim	11	9	81,82	2	4	200,00	9	5	55,56	13	7	53,85	7	7	53,85	
PO w Piotrkowie Trybunalskim	8	8	100,00	3	3	100,00	5	5	100,00	6	6	100,00	6	6	100,00	
PO w Sieradzu	4	8	200,00	2	4	200,00	2	4	200,00	4	6	150,00	6	6	150,00	
Apel. Poznań	56	40	71,43	22	14	63,64	34	26	76,47	51	37	72,55	37	37	72,55	

TABL. 2.7.4 Sprawy przekazane prokuratorowi przez sąd celem przeprowadzenia zleconych czynności dowodowych w trybie art. 397 § 1 kpk - rejestr Ds/u

Obszary Prokuratur Apelacyjnych	Sprawy, w których sąd na podstawie art. 397 § 1 kpk zlecił prokuratorowi usunięcie istotnych braków postępowania przygotowawczego (rejestr Ds./u)												Liczba spraw przekazanych sądowi po wykonaniu zleconych czynności w trybie art. 397 § 1 kpk			
	Ogółem						w tym						2012		2013	
	2012		2013		2012=100		2012		2013		2012=100		2012		2013	
	w liczbach bezwzględnych		w liczbach bezwzględnych		w liczbach bezwzględnych		w liczbach bezwzględnych		w liczbach bezwzględnych		w liczbach bezwzględnych		w liczbach bezwzględnych		w liczbach bezwzględnych	
0	1	2	3	4	5	6	7	8	9	10	11	12				
PA w Poznaniu	1	0	-	1	0	-	0	0	-	0	0	1	-	0	1	-
PO w Poznaniu	24	7	29,17	8	5	62,50	16	2	12,50	20	8	40,00				
PO w Koninie	1	2	200,00	0	0	-	1	2	200,00	1	1	100,00				
PO w Zielonej Górze	30	31	103,33	13	9	69,23	17	22	129,41	30	27	90,00				
Apel. Rzeszów	24	13	54,17	12	6	50,00	12	7	58,33	24	16	66,67				
PA w Rzeszowie	0	0	-	0	0	-	0	0	-	0	0	-				
PO w Rzeszowie	12	10	83,33	7	4	57,14	5	6	120,00	13	10	76,92				
PO w Krośnie	2	3	150,00	1	2	200,00	1	1	100,00	1	4	400,00				
PO w Przemyślu	2	0	-	0	0	-	2	0	-	3	0	-				
PO w Tamobrzegu	8	0	-	4	0	-	4	0	-	7	2	28,57				
Apel. Szczecin	61	65	106,56	23	26	113,04	38	39	102,63	57	63	110,53				
PA w Szczecinie	0	0	-	0	0	-	0	0	-	1	0	-				
PO w Szczecinie	28	39	139,29	12	19	158,33	16	20	125,00	23	38	165,22				
PO w Gorzowie Wielkopolskim	11	12	109,09	4	1	25,00	7	11	157,14	9	9	100,00				
PO w Koszalinie	22	14	63,64	7	6	85,71	15	8	53,33	24	16	66,67				
Apel. Wrocław	21	16	76,19	9	7	77,78	12	9	75,00	19	16	84,21				
PA we Wrocławiu	0	0	-	0	0	-	0	0	-	0	0	-				
PO we Wrocławiu	4	5	125,00	0	3	-	4	2	50,00	5	4	80,00				
PO w Jeleniej Górze	0	0	-	0	0	-	0	0	-	0	0	-				
PO w Legnicy	2	2	100,00	1	1	100,00	1	1	100,00	2	2	100,00				
PO w Opolu	12	7	58,33	5	1	20,00	7	6	85,71	9	8	88,89				
PO w Świdnicy	3	2	66,67	3	2	66,67	0	0	-	3	2	66,67				

TABL. 2.7.5 Skargi na naruszenie prawa strony do rozpoznania sprawy w postępowaniu przygotowawczym bez nieuzasadnionej zwłoki

Obszary Prokuratury Apelacyjnych	Liczba skarg zarejestrowanych	Liczba skarg przekazanych sądowi	Liczba skarg rozpoznanych przez sąd	Liczba skarg uwzględnionych przez sąd	w tym liczba skarg, w których					Łącznie wysokość przyznanych przez sąd sum pieniężnych w okresie sprawozdawczym	Wskaźnik skarg uwzględnionych przez sąd do skarg rozpoznanych (w odsetkach)	Liczba skarg oddalonych przez sąd	Liczba skarg załatwionych przez sąd w inny sposób	w tym		
					sąd stwierdził, że nastąpiła przewlekłość postępowania, lecz nie zlecił czynności do wykonania i sumy pieniężnych	sąd zlecił wykonanie określonych czynności i przyznał sumę pieniężną	sąd zlecił wykonanie określonych czynności	sąd przyznał sumę pieniężną	odrzuconych					pozostawionych bez rozpoznania	sąd podjął inną decyzję	
0	1	2	3	4	5	6	7	8	9	10	11	12	13	14	15	
OGÓLEM w tym:	596	600	249	58	2	3	2	51	205 000	23,29	191	339	100	179	60	
prokuratury apelacyjne	28	28	19	0	0	0	0	0	0	0,00	19	7	1	6	0	
Apel. Warszawa	117	117	46	11	0	2	1	8	28 000	23,91	35	63	22	30	11	
PA w Warszawie	10	7	5	0	0	0	0	0	0	0,00	5	1	0	1	0	
PO w Warszawie	72	73	26	7	0	1	0	6	19 000	26,92	19	45	16	19	10	
PO w Warszawie-Praga	23	24	7	3	0	1	1	1	7 000	42,86	4	12	4	8	0	
PO w Ostrołęce	4	4	3	1	0	0	0	1	2 000	33,33	2	1	1	0	0	
PO w Płocku	8	9	5	0	0	0	0	0	0	0,00	5	4	1	2	1	
Apel. Białystok	22	23	10	3	1	0	0	2	7 000	30,00	7	12	2	10	0	
PA w Białymstoku	2	2	3	0	0	0	0	0	0	0,00	3	1	1	0	0	
PO w Białymstoku	5	7	1	0	0	0	0	0	0	0,00	1	6	0	6	0	
PO w Łomży	6	6	1	0	0	0	0	0	0	0,00	1	2	0	2	0	
PO w Olsztynie	8	7	5	3	1	0	0	2	7 000	60,00	2	2	1	1	0	
PO w Suwałkach	1	1	0	0	0	0	0	0	0	0,00	0	1	0	1	0	
Apel. Gdańsk	78	78	28	2	0	0	0	2	22 000	7,14	26	50	19	28	3	
PA w Gdańsku	0	2	2	0	0	0	0	0	0	0,00	2	0	0	0	0	
PO w Gdańsku	37	37	11	1	0	0	0	1	20 000	9,09	10	26	13	11	2	
PO w	8	8	3	0	0	0	0	0	0	0,00	3	4	0	4	0	

TABL. 2.7.5 Skargi na naruszenie prawa strony do rozpoznania sprawy w postępowaniu przygotowawczym bez nieuzasadnionej zwłoki

Obszary Prokuratur Apelacyjnych	Liczba skarg zarejestrowanych	Liczba skarg przekazanych sądowi	Liczba skarg rozpoznanych przez sąd	Liczba skarg uwzględnionych przez sąd	w tym liczba skarg, w których					Łącznie przyznanych przez sąd sum pieniężnych w okresie sprawozdawczym	Wskaźnik skarg uwzględnionych przez sąd do skarg rozpoznanych (w odsetkach)	Liczba skarg oddalonych przez sąd	Liczba skarg zatwierdzonych przez sąd w inny sposób	w tym	
					sąd stwierdził, że nastąpiła przewlekłość postępowania, lecz nie zlecił wykonania i nie przyznał sum pieniężnych	sąd zlecił wykonanie czynności i przyznał sumę pieniężną	sąd zlecił wykonanie czynności i przyznał sumę pieniężną	sąd zlecił wykonanie czynności	sąd przyznał sumę pieniężną					odrzuconych	pozostawionych bez rozpoznania
0	1	2	3	4	5	6	7	8	9	10	11	12	13	14	15
Bydgoszczy															
PO w Elblągu	6	5	3	0	0	0	0	0	0	0,00	3	2	0	2	0
PO w Słupsku	7	6	4	0	0	0	0	0	0	0,00	4	3	1	2	0
PO w Toruniu	10	10	2	0	0	0	0	0	0	0,00	2	8	3	4	1
PO we Włocławku	10	10	3	1	0	0	0	1	2 000	33,33	2	7	2	5	0
Apel. Katowice	78	78	25	3	0	0	0	3	6 000	12,00	22	55	8	34	13
PA w Katowicach	3	3	1	0	0	0	0	0	0	0,00	1	2	0	2	0
PO w Katowicach	46	45	12	0	0	0	0	0	0	0,00	12	33	7	15	11
PO w Bielsku-Białej	9	9	5	1	0	0	0	1	2 000	20,00	4	4	0	3	1
PO w Częstochowie	6	8	2	1	0	0	0	1	2 000	50,00	1	7	0	6	1
PO w Gliwicach	14	13	5	1	0	0	0	1	2 000	20,00	4	9	1	8	0
Apel. Kraków	34	35	25	4	0	0	1	3	6 000	16,00	21	12	4	8	0
PA w Krakowie	0	0	0	0	0	0	0	0	0	0,00	0	0	0	0	0
PO w Krakowie	22	21	16	3	0	0	1	2	4 000	18,75	13	4	1	3	0
PO w Kielcach	6	8	6	1	0	0	0	1	2 000	16,67	5	4	3	1	0
PO w Nowym Sączu	3	3	2	0	0	0	0	0	0	0,00	2	2	0	2	0
PO w Tarnowie	3	3	1	0	0	0	0	0	0	0,00	1	2	0	2	0

TABL. 2.7.5 Skargi na naruszenie prawa strony do rozpoznania sprawy w postępowaniu przygotowawczym bez nieuzasadnionej zwłoki

Obszary Prokuratur Apelacyjnych	Liczba skarg zarejestro- - wanych	Liczba skarg przekaza- - nych sądowi	Liczba skarg rozpozna- - nych przez sąd	Liczba skarg uwzględnio- - nych przez sąd	w tym liczba skarg, w których					Łącznie wysokość przyznan- - ych przez sąd sum pieniężn- - ych w okresie sprawozda- - wczym	Wskaźnik skarg uwzględnio- - nych przez sąd do skarg rozpozna- - nych (w odsetkach)	Liczba skarg oddalonych przez sąd	Liczba skarg zalatwio- - nych przez sąd w inny sposób	w tym		
					sąd stwierdził, że nastąpiła przewlekłość postępowania, lecz nie zlecił czynności do wykonania i nie przyznał sum pieniężnych	sąd zlecił wykonanie określonych czynności i przyznał sumę pieniężną	sąd zlecił wykonanie określonych czynności przez sąd	sąd zlecił wykonanie określonych czynności przez sąd	sąd przyznał sumę pieniężną					odrzuconych	pozaostawio- - nych bez rozpoznania	sąd podjął inną decyzję
0	1	2	3	4	5	6	7	8	9	10	11	12	13	14	15	
Apel. Lublin	25	24	8	1	0	0	0	0	1	12,50	7	14	5	6	3	
PA w Lublinie	2	2	2	0	0	0	0	0	0	0,00	2	0	0	0	0	
PO w Lublinie	9	8	2	1	0	0	0	1	2 000	50,00	1	4	0	1	3	
PO w Radomiu	8	8	3	0	0	0	0	0	0	0,00	3	5	2	3	0	
PO w Siedlcach	5	5	1	0	0	0	0	0	0	0,00	1	5	3	2	0	
PO w Zamościu	1	1	0	0	0	0	0	0	0	0,00	0	0	0	0	0	
Apel. Łódź	40	40	12	0	0	0	0	0	0	0,00	12	24	9	7	8	
PA w Łodzi	6	7	4	0	0	0	0	0	0	0,00	4	1	0	1	0	
PO w Łodzi	18	18	3	0	0	0	0	0	0	0,00	3	15	2	5	8	
PO w Ostrowie Wielkopolskim	6	5	0	0	0	0	0	0	0	0,00	0	4	4	0	0	
PO w Piotrkowie Trybunalskim	6	6	3	0	0	0	0	0	0	0,00	3	3	2	1	0	
PO w Sieradzu	4	4	2	0	0	0	0	0	0	0,00	2	1	1	0	0	
Apel. Poznań	56	57	27	9	0	0	0	9	43 000	33,33	18	30	6	18	6	
PA w Poznaniu	2	2	0	0	0	0	0	0	0	0,00	0	1	0	1	0	
PO w Poznaniu	34	34	18	4	0	0	0	4	33 000	22,22	14	14	2	9	3	
PO w Koninie	0	0	0	0	0	0	0	0	0	0,00	0	0	0	0	0	
PO w Zielonej Górze	20	21	9	5	0	0	0	5	10 000	55,56	4	15	4	8	3	
Apel. Rzeszów	37	36	9	1	1	0	0	0	0	11,11	8	19	7	4	8	
PA w Rzeszowie	0	0	0	0	0	0	0	0	0	0,00	0	0	0	0	0	

TABL. 2.7.5 Skargi na naruszenie prawa strony do rozpoznania sprawy w postępowaniu przygotowawczym bez nieuzasadnionej zwłoki

Obszary Prokuratury Apelacyjnych	Liczba skarg zarejestrowanych	Liczba skarg przekazanych sądowi	Liczba skarg rozpoznanych przez sąd	Liczba skarg uwzględnionych przez sąd	w tym liczba skarg, w których				Łącznie przyznanych przez sąd sum pieniężnych w okresie sprawozdawczym	Wskaźnik skarg uwzględnionych przez sąd do skarg rozpoznanych (w odsetkach)	Liczba skarg oddalonych przez sąd	Liczba skarg zatwierdzonych przez sąd w inny sposób	w tym		
					sąd stwierdził, że nastąpiła przewlekłość postępowania, lecz nie zlecił wykonania i wyznaczenia sum pieniężnych	sąd zlecił wykonanie określonych czynności i przyznał sumę pieniężną	sąd zlecił wykonanie określonych czynności	sąd przyznał sumę pieniężną					odrzuconych	pozostawionych bez rozpoznania	sąd podjął inną decyzję
0	1	2	3	4	5	6	7	8	9	10	11	12	13	14	15
PO w Rzeszowie	31	29	7	1	1	0	0	0	0	14,29	6	15	5	2	8
PO w Krośnie	0	0	0	0	0	0	0	0	0	0,00	0	0	0	0	0
PO w Przemyślu	2	3	1	0	0	0	0	0	0	0,00	1	2	2	0	0
PO w Tarnobrzegu	4	4	1	0	0	0	0	0	0	0,00	1	2	0	2	0
Apel. Szczecin	47	46	20	9	0	1	0	8	32 000	45,00	11	34	10	16	8
PA w Szczecinie	2	2	1	0	0	0	0	0	0	0,00	1	1	0	1	0
PO w Szczecinie	32	32	11	5	0	1	0	4	21 000	45,45	6	28	9	11	8
PO w Gorzowie Wielkopolskim	9	9	5	2	0	0	0	2	4 000	40,00	3	5	1	4	0
PO w Koszalinie	4	3	3	2	0	0	0	2	7 000	66,67	1	0	0	0	0
Apel. Wrocław	62	66	39	15	0	0	0	15	59 000	38,46	24	26	8	18	0
PA we Wrocławiu	1	1	1	0	0	0	0	0	0	0,00	1	0	0	0	0
PO we Wrocławiu	26	28	20	6	0	0	0	6	34 000	30,00	14	8	2	6	0
PO w Jeleniej Górze	9	9	8	7	0	0	0	7	21 000	87,50	1	1	0	1	0
PO w Legnicy	1	1	1	0	0	0	0	0	0	0,00	1	0	0	0	0
PO w Opolu	13	13	6	1	0	0	0	1	2 000	16,67	5	7	0	7	0
PO w Świdnicy	12	14	3	1	0	0	0	1	2 000	33,33	2	10	6	4	0

3. EWIDENCJA SPRAW I UDZIAŁ PROKURATORA W POSTĘPOWANIU ADMINISTRACYJNYM I CYWILNYM

3.1. EWIDENCJA SPRAW I UDZIAŁ PROKURATORA W POSTĘPOWANIU ADMINISTRACYJNYM

TABL.3.1.1. Ewidencja spraw z udziałem prokuratora w postępowaniu administracyjnym (repertorium Pa)

Obszary Prokuratur Apelacyjnych	Wpływ			Załatwienia			Pozostałość			odsetki do przeciętnego miesięcznego wpływu 10
	2012		2013	2012		2013	2012		2013	
	w liczbach bezwzględnych	2012=100	2012=100	w liczbach bezwzględnych	2012=100	2012=100	w liczbach bezwzględnych	2012=100	2012=100	
0	1	2	3	4	5	6	7	8	9	10
OGÓLEM w tym:	46 396	42 544	91,70	46 182	42 116	91,20	3 833	4 261	111,17	120,19
prokuratury apelacyjne	404	442	109,41	407	429	105,41	51	64	125,49	173,76
Apel. Warszawa	1 858	1 466	78,90	1 816	1 447	79,68	171	190	111,11	155,53
PA w Warszawie	13	11	84,62	12	10	83,33	1	2	200,00	218,18
PO w Warszawie	569	599	105,27	528	600	113,64	112	111	99,11	222,37
PO w Warszawa- Praga	608	466	76,64	605	466	77,02	30	30	100,00	77,25
PO w Ostrołęce	329	155	47,11	315	150	47,62	15	20	133,33	154,84
PO w Plocie	339	235	69,32	356	221	62,08	13	27	207,69	137,87
Apel. Białystok	3 999	2 851	71,29	3 931	2 820	71,74	303	334	110,23	140,58
PA w Białymstoku	12	4	33,33	9	5	55,56	4	3	75,00	900,00
PO w Białymstoku	879	287	32,65	879	274	31,17	23	36	156,52	150,52
PO w Łomży	798	399	50,00	795	420	52,83	26	5	19,23	15,04
PO w Olsztynie	1 287	1 065	82,75	1 241	1 071	86,30	177	171	96,61	192,68
PO w Suwałkach	1 023	1 096	107,14	1 007	1 050	104,27	73	119	163,01	130,29
Apel. Gdańsk	3 385	3 296	97,37	3 381	3 264	96,54	643	675	104,98	245,75
PA w Gdańsku	10	29	290,00	10	27	270,00	1	3	300,00	124,14
PO w Gdańsku	1 255	1 127	89,80	1 193	1 058	88,68	239	308	128,87	327,95
PO w Bydgoszczy	554	550	99,28	585	562	96,07	94	82	87,23	178,91
PO w Elblągu	201	213	105,97	203	181	89,16	17	49	288,24	276,06
PO w Słupsku	500	418	83,60	495	416	84,04	82	84	102,44	241,15
PO w Toruniu	710	800	112,68	758	866	114,25	172	106	61,63	159,00

TABL.3.1.1. Ewidencja spraw z udziałem prokuratora w postępowaniu administracyjnym (repertorium Pa)

Obszary Prokuratur Apelacyjnych	Wpływ						Załatwienia						Pozostałość			odsetki do przeciętnego miesięcznego wpływu 10
	2012		2013		2013		2012		2013		2012		2013		2012=100	
	w liczbach bezwzględnych		2012=100		w liczbach bezwzględnych		2012=100		w liczbach bezwzględnych		2012=100					
	1	2	3	4	5	6	7	8	9							
0																
PO we Włocławku	155	159	102,58	137	154	112,41	38	43	113,16							324,53
Apel. Katowice	3 994	3 503	87,71	4 032	3 494	86,66	415	424	102,17							145,25
PA w Katowicach	36	63	175,00	35	55	157,14	17	25	147,06							476,19
PO w Katowicach	1 840	1 510	82,07	1 834	1 532	83,53	172	150	87,21							119,21
PO w Bielsku-Białej	126	183	145,24	138	147	106,52	9	45	500,00							295,08
PO w Częstochowie	207	212	102,42	197	219	111,17	21	14	66,67							79,25
PO w Gliwicach	1 785	1 535	85,99	1 828	1 541	84,30	196	190	96,94							148,53
Apel. Kraków	13 526	12 103	89,48	13 414	11 875	88,53	533	761	142,78							75,45
PA w Krakowie	29	42	144,83	32	44	137,50	3	1	33,33							28,57
PO w Krakowie	3 293	3 344	101,55	3 198	3 371	105,41	294	267	90,82							95,81
PO w Kielcach	6 716	5 883	87,60	6 718	5 660	84,25	153	376	245,75							76,70
PO w Nowym Sączu	2 175	1 749	80,41	2 147	1 724	80,30	59	84	142,37							57,63
PO w Tarnowie	1 313	1 085	82,64	1 319	1 076	81,58	24	33	137,50							36,50
Apel. Lublin	1 791	1 761	98,32	1 745	1 743	99,89	190	208	109,47							141,74
PA w Lublinie	15	59	393,33	12	50	416,67	7	16	228,57							325,42
PO w Lublinie	801	1 083	135,21	784	1 057	134,82	87	113	129,89							125,21
PO w Radomiu	326	198	60,74	324	183	56,48	30	45	150,00							272,73
PO w Siedlcach	180	65	36,11	140	97	69,29	42	10	23,81							184,62
PO w Zamościu	469	356	75,91	485	356	73,40	24	24	100,00							80,90
Apel. Łódź	2 857	2 773	97,06	2 798	2 907	103,90	255	121	47,45							52,36
PA w Łodzi	67	20	29,85	68	24	35,29	5	1	20,00							60,00
PO w Łodzi	1 681	1 596	94,94	1 717	1 629	94,87	109	76	69,72							57,14
PO w Ostrowie Wielkopolskim	305	357	117,05	281	384	136,65	42	15	35,71							50,42
PO w Piotrkowie Trybunalskim	596	367	61,58	572	398	69,58	43	12	27,91							39,24

TABL.3.1.1. Ewidencja spraw z udziałem prokuratora w postępowaniu administracyjnym (repertorium Pa)

Obszary Prokuratur Apelacyjnych	Wpływ						Załatwienia						Pozostałość			odsetki do przeciętnego miesięcznego wpływu 10
	2012		2013		2013		2012		2013		2012		2013		2012=100	
	w liczbach bezwzględnych		2012=100		w liczbach bezwzględnych		2012=100		w liczbach bezwzględnych		2012=100					
0	1	2	3	4	5	6	7	8	9							
PO w Sieradzu	208	433	208,17	160	472	295,00	56	17	30,36							
Apel. Poznań	6 898	7 155	103,73	6 930	6 902	99,60	613	866	141,27							
PA w Poznaniu	87	101	116,09	87	102	117,24	2	1	50,00						11,88	
PO w Poznaniu	4 610	4 566	99,05	4 558	4 451	97,65	455	570	125,27						149,80	
PO w Koninie	335	277	82,69	331	268	80,97	15	24	160,00						103,97	
PO w Zielonej Górze	1 866	2 211	118,49	1 954	2 081	106,50	141	271	192,20						147,08	
Apel. Rzeszów	1 406	983	69,91	1 429	960	67,18	26	49	188,46						59,82	
PA w Rzeszowie	32	12	37,50	30	9	30,00	3	6	200,00						600,00	
PO w Rzeszowie	446	304	68,16	461	292	63,34	15	27	180,00						106,58	
PO w Krośnie	366	157	42,90	379	150	39,58	2	9	450,00						68,79	
PO w Przemysłu	119	84	70,59	119	81	68,07	3	6	200,00						85,71	
PO w Tarnobrzegu	443	426	96,16	440	428	97,27	3	1	33,33						2,82	
Apel. Szczecin	4 671	4 570	97,84	4 641	4 609	99,31	511	472	92,37						123,94	
PA w Szczecinie	82	80	97,56	85	80	94,12	5	5	100,00						75,00	
PO w Szczecinie	2 626	3 139	119,54	2 521	3 185	126,34	331	285	86,10						108,95	
PO w Gorzowie Wielkopolskim	751	503	66,98	803	503	62,64	72	72	100,00						171,77	
PO w Koszalinie	1 212	848	69,97	1 232	841	68,26	103	110	106,80						155,66	
Apel. Wrocław	2 011	2 083	103,58	2 065	2 095	101,45	173	161	93,06						92,75	
PA we Wrocławiu	21	21	100,00	27	23	85,19	3	1	33,33						57,14	
PO we Wrocławiu	678	804	118,58	698	795	113,90	46	55	119,57						82,09	
PO w Jeleniej Górze	488	466	95,49	461	477	103,47	50	39	78,00						100,43	
PO w Legnicy	287	294	102,44	285	303	106,32	23	14	60,87						57,14	
PO w Opolu	337	209	62,02	396	215	54,29	40	34	85,00						195,22	
PO w Świdnicy	200	289	144,50	198	282	142,42	11	18	163,64						74,74	

TABL. 3.1.2. Udział prokuratora w badaniach spraw dot. legalności aktów i decyzji organów samorządowych i terenowych organów administracji rządowej (repertorium Pa)- wniesione środki prawne

Obszary Prokuratury Apelacyjnych	Wniesione środki prawne												wnioski o wszczęcie postępowania administracyjnego		
	ogółem			odwołania sprzeczne				w tym uwzględnione				wnioski dotyczące uchyleń rozporządzeń terenowych organów adminis. rządowej			
	2012	2013	2012=100	skargi do sądów administracyjnych				przez organ administracyjny		przez wojewódzki sąd administracyjny		uchwał organów jednostek samorządu terytorialnego		10	11
	w liczbach bezwzględnych			4	5	6	7	8	9	10	11	12			
0	1	2	3	4	5	6	7	8	9	10	11	12			
OGÓŁEM w tym:	17 404	13 160	75,61	196	1 010	126	614	11	172	209	1	10 944			
prokuratury apelacyjne	64	20	31,25	5	10	1	3	0	0	1	0	0			
Apel. Warszawa	827	718	86,82	6	13	6	16	0	0	1	1	674			
PA w Warszawie	0	0	-	0	0	0	0	0	0	0	0	0			
PO w Warszawie	223	241	108,07	3	3	5	12	0	0	0	1	216			
PO w Warszawie-Praga	376	298	79,26	2	4	1	2	0	0	0	0	289			
PO w Ostrołęce	123	50	40,65	1	4	0	1	0	0	1	0	43			
PO w Płocku	105	129	122,86	0	2	0	1	0	0	0	0	126			
Apel. Białystok	2 646	690	26,08	28	63	3	37	0	15	6	0	547			
PA w Białymstoku	5	0	-	0	0	0	0	0	0	0	0	0			
PO w Białymstoku	735	174	23,67	0	0	1	9	0	3	0	0	162			
PO w Łomży	692	220	31,79	1	13	1	2	0	0	0	0	203			
PO w Olsztynie	805	173	21,49	13	12	0	14	0	10	1	0	133			
PO w Suwałkach	409	123	30,07	14	38	1	12	0	2	5	0	49			
Apel. Gdańsk	1 137	1 044	91,82	13	105	4	38	0	9	3	0	872			
PA w Gdańsku	1	0	-	0	0	0	0	0	0	0	0	0			
PO w Gdańsku	340	262	77,06	4	7	1	7	0	0	0	0	235			
PO w Bydgoszczy	163	177	108,59	1	39	1	2	0	0	1	0	132			
PO w Elblągu	83	99	119,28	0	25	0	18	0	3	1	0	55			
PO w Słupsku	107	127	118,69	5	14	1	2	0	1	0	0	105			
PO w Toruniu	334	265	79,34	3	5	1	7	0	4	1	0	248			
PO we Włocławku	109	114	104,59	0	15	0	2	0	1	0	0	97			
Apel. Katowice	1 173	1 084	92,41	38	162	40	72	0	24	14	0	746			
PA w Katowicach	16	1	6,25	0	0	1	0	0	0	0	0	0			

TABL. 3.1.2. Udział prokuratora w badaniach spraw dot. legalności aktów i decyzji organów samorządowych i terenowych organów administracji rządowej (repertorium Pa)- wniesione środki prawne

Obszary Prokuratury Apelacyjnych	Wniesione środki prawne										wnioski o wszczęcie postępowania administracyjnego		
	ogółem		w tym uwzględnione							wnioski dotyczące uchyleń rozporządzeń terenowych organów adminis. rządowej		wnioski o wszczęcie postępowania administracyjnego	
	2012	2013	2012=100	skargi do sądów administracyjnych		przez organ administracyjny		przez wojewódzki sąd administracyjny		uchwał organów jednostek samorządu terytorialnego	10		11
	1	2		4	5	6	7	8	9				
0			3	4	5	6	7	8	9	10	11	12	
PO w Katowicach	345	348	100,87	7	2	0	27	0	20	2	0	308	
PO w Bielsku-Białej	47	105	223,40	1	43	5	10	0	2	3	0	42	
PO w Częstochowie	135	129	95,56	0	60	2	0	0	0	0	0	67	
PO w Gliwicach	630	501	79,52	30	57	32	35	0	2	9	0	329	
Apel. Kraków	5 124	3 560	69,48	19	149	39	129	0	22	3	0	3 221	
PA w Krakowie	0	0	-	0	0	0	0	0	0	0	0	0	
PO w Krakowie	932	939	100,75	7	111	3	26	0	6	0	0	792	
PO w Kielcach	2 047	1 727	84,37	4	9	19	53	0	15	0	0	1 642	
PO w Nowym Sączu	1 379	346	25,09	5	19	5	31	0	1	2	0	284	
PO w Tarnowie	766	548	71,54	3	10	12	19	0	0	1	0	503	
Apel. Lublin	952	908	95,38	7	9	19	72	1	25	16	0	767	
PA w Lublinie	0	0	-	0	0	0	0	0	0	0	0	0	
PO w Lublinie	387	520	134,37	4	3	19	31	1	8	4	0	459	
PO w Radomiu	230	154	66,96	3	4	0	10	0	7	0	0	130	
PO w Siedlcach	69	55	79,71	0	1	0	23	0	8	0	0	20	
PO w Zamościu	266	179	67,29	0	1	0	8	0	2	12	0	158	
Apel. Łódź	1 096	1 059	96,62	2	16	5	99	0	37	1	0	924	
PA w Łodzi	0	1	-	0	0	0	1	0	0	0	0	0	
PO w Łodzi	511	380	74,36	0	3	1	23	0	12	0	0	353	
PO w Ostrowie Wielkopolskim	170	190	111,76	0	0	2	26	0	10	1	0	160	
PO w Piotrkowie Trybunalskim	284	186	65,49	1	0	2	14	0	5	0	0	169	
PO w Sieradzu	131	302	230,53	1	13	0	35	0	10	0	0	242	
Apel. Poznań	1 397	1 258	90,05	57	155	4	97	8	25	71	0	873	
PA w Poznaniu	3	1	33,33	0	0	0	1	0	0	0	0	0	

TABL. 3.1.2. Udział prokuratora w badaniach spraw dot. legalności aktów i decyzji organów samorządowych i terenowych organów administracji rządowej (repertorium Pa)- wniesione środki prawne

Obszary Prokuratur Apelacyjnych	Wniesione środki prawne										wnioski o wszechstronne postępowania administracyjnego		
	ogółem		odwołania sprzeczne				w tym uwzględnione				wnioski dotyczące uchyleń rozporządzeń terenowych organów administr. rządowej		wnioski o wszechstronne postępowania administracyjnego
	2012	2013	2012=100		przez organ administracyjny		przez wojewódzki sąd administracyjny		uchwał organów jednostek samorządu terytorialnego	rozporządzeń organów administr. rządowej			
	w liczbach bezwzględnych												
0	1	2	3	4	5	6	7	8	9	10	11	12	
PO w Poznaniu	794	715	90,05	23	141	0	36	4	15	36	0	478	
PO w Koninie	129	107	82,95	1	6	1	11	0	4	32	0	56	
PO w Zielonej Górze	471	435	92,36	33	8	3	49	4	6	3	0	339	
Apel. Rzeszów	888	659	74,21	2	51	0	3	0	2	1	0	601	
PA w Rzeszowie	30	0	-	0	0	0	0	0	0	0	0	0	
PO w Rzeszowie	157	116	73,89	0	0	0	2	0	2	0	0	114	
PO w Krośnie	247	124	50,20	0	0	0	1	0	0	1	0	121	
PO w Przemyślu	96	36	37,50	2	1	0	0	0	0	0	0	33	
PO w Tarnobrzegu	358	383	106,98	0	50	0	0	0	0	0	0	333	
Apel. Szczecin	1 009	971	96,23	12	144	4	28	0	11	7	0	776	
PA w Szczecinie	1	14	1 400,00	4	10	0	0	0	0	0	0	0	
PO w Szczecinie	438	560	127,85	6	94	1	13	0	7	1	0	445	
PO w Gorzowie Wielkopolskim	190	113	59,47	0	14	0	12	0	4	0	0	87	
PO w Koszalinie	380	284	74,74	2	26	3	3	0	0	6	0	244	
Apel. Wrocław	1 155	1 209	104,68	12	143	2	23	2	2	86	0	943	
PA we Wrocławiu	8	3	37,50	1	0	0	1	0	0	1	0	0	
PO we Wrocławiu	429	523	121,91	0	46	0	4	0	0	18	0	455	
PO w Jeleniej Górze	236	220	93,22	3	35	1	2	0	1	24	0	155	
PO w Legnicy	166	169	101,81	0	4	0	9	0	0	13	0	143	
PO w Opolu	178	106	59,55	2	20	0	0	0	0	1	0	83	
PO w Świdnicy	138	188	136,23	6	38	1	7	2	1	29	0	107	

TABL. 3.1.3. Udział prokuratora w badaniach spraw dot. legalności aktów i decyzji organów samorządowych i terenowych organów administracji rządowej (repertorium Pa) - rozpoznane środki prawne

Obszary Prokuratury Apelacyjnych	Rozpoznane środki prawne												wnioski o wszczęcie postępowania administracyjnego					
	ogółem			w tym uwzględnione				wnioski dotyczące uchyleń rozporządzeń terenowych organów administr. rządowej			uchwał organów jednostek samorządu terytorialnego	10		11	12			
	2012	2013	2012=100	odwołania	sprzeciwu	zazalenia	skargi do sądów administracyjnych	przez organ administracyjny	przez wojewódzki sąd administracyjny	8						9	7	
	1	2	3	4	5	6	6	7	8	9						7		
0																		
OGÓŁEM w tym:	15 058	11 070	73,52	173	799	108	615	22	357	126	4	9 198						
prokuratury apelacyjne	73	18	24,66	2	11	1	0	0	0	0	0	0	0					
Apel. Warszawa	677	548	80,95	4	10	4	26	0	22	1	0	502						
PA w Warszawie	0	0	-	0	0	0	0	0	0	0	0	0						
PO w Warszawie	258	228	88,37	3	7	3	22	0	19	0	0	192						
PO w Warszawie-Praga	273	199	72,89	0	2	1	1	0	1	0	0	195						
PO w Ostrołęce	91	31	34,07	1	1	0	3	0	2	1	0	25						
PO w Płocku	55	90	163,64	0	0	0	0	0	0	0	0	90						
Apel. Białystok	2 222	856	38,52	25	62	3	21	0	15	4	0	738						
PA w Białymstoku	10	0	-	0	0	0	0	0	0	0	0	0						
PO w Białymstoku	660	152	23,03	0	0	1	6	0	3	0	0	144						
PO w Łomży	641	264	41,19	1	13	1	1	0	0	0	0	248						
PO w Olsztynie	540	331	61,30	11	9	0	10	0	10	1	0	300						
PO w Suwałkach	371	109	29,38	13	40	1	4	0	2	3	0	46						
Apel. Gdańsk	1 072	911	84,98	13	86	1	29	0	21	1	0	776						
PA w Gdańsku	0	3	-	0	0	0	0	0	0	0	0	0						
PO w Gdańsku	297	231	77,78	4	6	0	6	0	4	0	0	214						
PO w Bydgoszczy	140	131	93,57	2	42	0	5	0	5	0	0	81						
PO w Elblągu	68	65	95,59	0	8	0	7	0	3	0	0	50						
PO w Słupsku	104	101	97,12	3	11	1	5	0	4	0	0	81						
PO w Toruniu	361	260	72,02	4	5	0	4	0	4	1	0	246						
PO we Włocławku	102	120	117,65	0	14	0	2	0	1	0	0	104						
Apel. Katowice	1 058	890	84,12	36	122	34	106	0	54	8	0	579						
PA w Katowicach	16	1	6,25	0	0	1	0	0	0	0	0	0						

TABL. 3.1.3. Udział prokuratora w badaniach spraw dot. legalności aktów i decyzji organów samorządowych i terenowych organów administracji rządowej (repertorium Pa) - rozpoznane środki prawne

Obszary Prokuratur Apelacyjnych	Rozpoznane środki prawne											wnioski o wszczęcie postępowania administracyjnego	
	ogółem		w tym uwzględnione					wnioski dotyczące uchyleń rozporządzeń terenowych organów adminis. rządowej		wnioski dotyczące uchyleń uchwał organów jednostek samorządu terytorialnego			
	2012	2013	2012=100		skargi do sądów administracyjnych	przez organ administracyjny	przez wojewódzki sąd administracyjny	przez organ administracyjny	przez organ administracyjny	przez organ administracyjny	przez organ administracyjny		
	w liczbach bezwzględnych				odwołania	sprzeciwu	zazalenia	skargi do sądów administracyjnych	przez organ administracyjny	przez wojewódzki sąd administracyjny	przez organ administracyjny		przez organ administracyjny
0				3	4	5	6	7	8	9	10	11	12
PO w Katowicach	301	288	95,68	5	3	0	45	0	11	1	0	233	
PO w Bielsku-Białej	36	87	241,67	0	36	5	15	0	7	0	0	30	
PO w Częstochowie	126	66	52,38	0	20	2	0	0	0	0	0	44	
PO w Gliwicach	579	448	77,37	31	63	26	46	0	36	7	0	272	
Apel. Kraków	4 271	2 903	67,97	16	100	35	62	3	43	1	0	2 689	
PA w Krakowie	0	0	-	0	0	0	0	0	0	0	0	0	0
PO w Krakowie	845	778	92,07	4	72	3	16	0	9	0	0	683	
PO w Kielcach	1 437	1 444	100,49	3	8	20	17	0	15	0	0	1 396	
PO w Nowym Sączu	1 266	312	24,64	6	9	2	21	3	13	1	0	273	
PO w Tarnowie	723	369	51,04	3	11	10	8	0	6	0	0	337	
Apel. Lublin	711	795	111,81	6	10	21	93	1	65	14	4	631	
PA w Lublinie	0	1	-	0	0	0	0	0	0	0	0	0	0
PO w Lublinie	260	352	135,38	4	5	21	17	1	13	0	0	305	
PO w Radomiu	204	168	82,35	2	4	0	11	0	7	0	0	151	
PO w Siedlcach	19	91	478,95	0	0	0	55	0	38	0	0	21	
PO w Zamościu	228	183	80,26	0	1	0	10	0	7	14	4	154	
Apel. Łódź	895	798	89,16	4	17	3	135	0	73	1	0	625	
PA w Łodzi	0	0	-	0	0	0	0	0	0	0	0	0	0
PO w Łodzi	417	381	91,37	0	0	1	46	0	22	0	0	334	
PO w Ostrowie Wielkopolskim	180	158	87,78	0	0	2	50	0	31	1	0	105	
PO w Piotrkowie Trybunalskim	186	92	49,46	3	2	0	14	0	6	0	0	72	
PO w Sieradzu	112	167	149,11	1	15	0	25	0	14	0	0	114	
Apel. Poznań	1 320	1 083	82,05	51	133	3	74	16	42	47	0	772	
PA w Poznaniu	11	0	-	0	0	0	0	0	0	0	0	0	0

TABL. 3.1.3. Udział prokuratora w badaniach spraw dot. legalności aktów i decyzji organów samorządowych i terenowych organów administracji rządowej (repertorium Pa) - rozpoznane środki prawne

Obszary Prokuratur Apelacyjnych	Rozpoznane środki prawne										wnioski o wszczęcie postępowania administracyjnego		
	ogółem		w tym uwzględnione				wnioski dotyczące uchyleń rozporządzeń terenowych organów adminis. rządowej		uchwał organów jednostek samorządu terytorialnego		wnioski o wszczęcie postępowania administracyjnego		
	2012	2013	2012=100		przez organ administracyjny	przez wojewódzki sąd administracyjny	przez organ administracyjny	przez wojewódzki sąd administracyjny	przez organ administracyjny	przez wojewódzki sąd administracyjny	przez organ administracyjny	przez wojewódzki sąd administracyjny	
	w liczbach bezwzględnych				odwołania	sprzeczki	zazalenia	skargi do sądów administracyjnych	8	9	10	11	12
0				3	4	5	6	7	8	9	10	11	12
PO w Poznaniu	738	594	80,49	23	120	0	0	34	4	27	18	0	398
PO w Koninie	118	105	88,98	1	3	1	0	7	0	4	28	0	65
PO w Zielonej Górze	453	384	84,77	27	10	2	0	33	12	11	1	0	309
Apel. Rzeszów	791	528	66,75	2	6	0	0	32	0	3	1	0	487
PA w Rzeszowie	30	2	6,67	0	2	0	0	0	0	0	0	0	0
PO w Rzeszowie	161	150	93,17	0	0	0	0	31	0	3	0	0	119
PO w Krośnie	238	86	36,13	0	0	0	0	1	0	0	1	0	84
PO w Przemyślu	36	85	236,11	2	3	0	0	0	0	0	0	0	80
PO w Tarnobrzegu	326	205	62,88	0	1	0	0	0	0	0	0	0	204
Apel. Szczecin	982	791	80,55	7	102	2	2	22	0	16	9	0	648
PA w Szczecinie	1	9	900,00	1	8	0	0	0	0	0	0	0	0
PO w Szczecinie	418	431	103,11	4	62	1	0	13	0	9	1	0	349
PO w Gorzowie Wielkopolskim	183	75	40,98	0	5	0	0	7	0	5	0	0	63
PO w Koszalinie	380	276	72,63	2	27	1	0	2	0	2	8	0	236
Apel. Wrocław	1 059	967	91,31	9	151	2	2	15	2	3	39	0	751
PA we Wrocławiu	5	2	40,00	1	1	0	0	0	0	0	0	0	0
PO we Wrocławiu	317	374	117,98	0	20	0	0	3	0	0	5	0	346
PO w Jeleniej Górze	254	152	59,84	2	33	1	0	2	0	1	4	0	110
PO w Legnicy	158	150	94,94	0	6	0	0	4	0	0	12	0	128
PO w Opolu	185	114	61,62	1	53	0	0	0	0	0	0	0	60
PO w Świdnicy	140	175	125,00	5	38	1	0	6	2	2	18	0	107

TABL. 3.1.4. Udział prokuratora w badaniach spraw dot. legalności aktów i decyzji organów samorządowych i terenowych organów administracji rządowej (repertorium Pa) -uwzględnione środki prawne

Obszary Prokuratury Apelacyjnych	Uwzględnione środki prawne												wnioski o wszczęcie postępowania administracyjnego				
	ogółem			odwołania	sprzeciwy	zazalenia	skargi do sądów administracyjnych	w tym uwzględnione		wnioski dotyczące uchyleń rozporządzeń terenowych organów administr. rządowej							
	2012	2013	2012=100					przez organ administracyjny	przez wojewódzki sąd administracyjny	uchwał organów jednostek samorządu terytorialnego	rozporządzeń organów administr. rządowej	10		11	12		
	1	2	3	4	5	6	7	8	9	10	11	12					
0																	
OGÓŁEM w tym:	12 868	9 080	70,56	117	704	72	379	22	357	103	4	4	7 675				
prokuratury apelacyjne	67	15	22,39	1	11	1	0	0	0	0	0	0	0				
Apel. Warszawa	536	360	67,16	3	7	1	22	0	22	1	0	0	325				
PA w Warszawie	0	0	-	0	0	0	0	0	0	0	0	0	0				
PO w Warszawie	184	145	78,80	2	5	0	19	0	19	0	0	0	118				
PO w Warszawie-Praga	220	120	54,55	0	1	1	1	0	1	0	0	0	117				
PO w Ostrołęce	84	27	32,14	1	1	0	2	0	2	1	0	0	22				
PO w Płocku	48	68	141,67	0	0	0	0	0	0	0	0	0	68				
Apel. Białystok	1 897	732	38,59	14	55	2	15	0	15	3	0	0	643				
PA w Białymstoku	10	0	-	0	0	0	0	0	0	0	0	0	0				
PO w Białymstoku	542	125	23,06	0	0	0	3	0	3	0	0	0	122				
PO w Łomży	557	217	38,96	0	13	1	0	0	0	0	0	0	203				
PO w Olsztynie	491	310	63,14	10	3	0	10	0	10	1	0	0	286				
PO w Suwałkach	297	80	26,94	4	39	1	2	0	2	2	0	0	32				
Apel. Gdańsk	1 027	865	84,23	11	71	0	21	0	21	1	0	0	759				
PA w Gdańsku	0	1	-	0	0	0	0	0	0	0	0	0	0				
PO w Gdańsku	288	226	78,47	3	5	0	4	0	4	0	0	0	213				
PO w Bydgoszczy	139	127	91,37	1	40	0	5	0	5	0	0	0	81				
PO w Elblągu	63	56	88,89	0	8	0	3	0	3	0	0	0	45				
PO w Słupsku	86	93	108,14	3	8	0	4	0	4	0	0	0	78				
PO w Toruniu	349	251	71,92	4	4	0	4	0	4	1	0	0	238				
PO we Włocławku	102	111	108,82	0	6	0	1	0	1	0	0	0	104				
Apel. Katowice	914	699	76,48	27	99	15	54	0	54	8	0	0	493				

TABL. 3.1.4. Udział prokuratora w badaniach spraw dot. legalności aktów i decyzji organów samorządowych i terenowych organów administracji rządowej (repertorium Pa) -uwzględnione środki prawne

Obszary Prokuratur Apelacyjnych	Uwzględnione środki prawne												wnioski o wszczęcie postępowania administracyjnego - nego					
	ogółem		w tym uwzględnione							wnioski dotyczące uchylenia rozporządzeń terenowych organów administracji rządowej		wnioski o uchwałę organów jednostek samorządu terytorialnego						
	2012	2013	skargi do sądów administracyjnych		przez organ administracyjny	przez wojewódzki sąd administracyjny	przez organ administracyjny	przez organ administracyjny										
	1	2	3	4	5	6	7	8	9	10	11							
0																		
PA w Katowicach	16	1	6,25	0	0	1	0	0	0	0	0	0	0	0	0	0	0	0
PO w Katowicach	223	191	85,65	4	2	0	11	0	11	0	0	0	0	11	0	0	0	173
PO w Bielsku-Białej	23	57	247,83	0	16	5	7	0	7	0	0	0	0	7	0	0	0	28
PO w Częstochowie	119	60	50,42	0	20	2	0	0	0	0	0	0	0	0	0	0	0	38
PO w Gliwicach	533	390	73,17	23	61	7	36	0	36	0	0	0	0	36	7	0	0	254
Apel. Kraków	3 706	2 308	62,28	10	91	31	46	3	43	1	0	2 129	0	0	0	0	0	0
PA w Krakowie	0	0	-	0	0	0	0	0	0	0	0	0	0	0	0	0	0	0
PO w Krakowie	594	567	95,45	2	65	3	9	0	9	0	0	0	0	9	0	0	0	488
PO w Kielcach	1 255	1 221	97,29	3	7	17	15	0	15	0	0	0	0	15	0	0	0	1 179
PO w Nowym Sączu	1 242	265	21,34	3	8	1	16	3	13	1	0	0	0	13	1	0	0	236
PO w Tarnowie	615	255	41,46	2	11	10	6	0	6	0	0	0	0	6	0	0	0	226
Apel. Lublin	629	670	106,52	5	10	18	66	1	65	13	4	549	0	0	0	0	0	0
PA w Lublinie	0	1	-	0	0	0	0	0	0	0	0	0	0	0	0	0	0	0
PO w Lublinie	227	303	133,48	4	5	18	14	1	13	0	0	0	0	13	0	0	0	262
PO w Radomiu	173	140	80,92	1	4	0	7	0	7	0	0	0	0	7	0	0	0	128
PO w Siedlcach	15	62	413,33	0	0	0	38	0	38	0	0	0	0	38	0	0	0	20
PO w Zamościu	214	164	76,64	0	1	0	7	0	7	0	0	0	0	7	13	4	0	139
Apel. Łódź	605	581	96,03	3	15	2	73	0	73	1	0	475	0	0	0	0	0	0
PA w Łodzi	0	0	-	0	0	0	0	0	0	0	0	0	0	0	0	0	0	0
PO w Łodzi	262	261	99,62	0	0	1	22	0	22	0	0	0	0	22	0	0	0	238
PO w Ostrowie Wielkopolskim	155	121	78,06	0	0	1	31	0	31	0	0	0	0	31	1	0	0	88
PO w Piotrkowie Trybunalskim	107	63	58,88	3	2	0	6	0	6	0	0	0	0	6	0	0	0	51
PO w Sieradzu	81	136	167,90	0	13	0	14	0	14	0	0	0	0	14	0	0	0	98

TABL. 3.1.4. Udział prokuratora w badaniach spraw dot. legalności aktów i decyzji organów samorządowych i terenowych organów administracji rządowej (repertorium Pa) -uwzględnione środki prawne

Obszary Prokuratur Apelacyjnych	Uwzględnione środki prawne														wnioski o wszczęcie postępowania administracyjnego
	ogółem		w tym uwzględnione					wnioski dotyczące uchyleń rozporządzeń terenowych organów adminis. rządowej			wnioski o uchwał organów jednostek samorządu terytorialnego				
	2012	2013	2012=100	odwołania	sprzeczki	zazalenia	skargi do sądów administracyjnych	przez organ administracyjny	przez wojewódzki sąd administracyjny	uchwał organów jednostek samorządu terytorialnego	rozporządzeń terenowych organów adminis. rządowej	10	11		
	1	2	3	4	5	6	7	8	9	10	11	12			
0															
Apel. Poznań	1 103	904	81,96	33	130	1	58	16	42	40	0	0	0	639	
PA w Poznaniu	9	0	-	0	0	0	0	0	0	0	0	0	0	0	
PO w Poznaniu	620	495	79,84	9	119	0	31	4	27	16	0	0	0	320	
PO w Koninie	103	95	92,23	1	2	0	4	0	4	24	0	0	0	63	
PO w Zielonej Górze	371	314	84,64	23	9	1	23	12	11	0	0	0	0	256	
Apel. Rzeszów	725	448	61,79	2	5	0	3	0	3	1	0	0	0	437	
PA w Rzeszowie	29	2	6,90	0	2	0	0	0	0	0	0	0	0	0	
PO w Rzeszowie	124	92	74,19	0	0	0	3	0	3	0	0	0	0	89	
PO w Krośnie	236	83	35,17	0	0	0	0	0	0	1	0	0	0	82	
PO w Przemyślu	33	84	254,55	2	2	0	0	0	0	0	0	0	0	80	
PO w Tarnobrzegu	303	187	61,72	0	1	0	0	0	0	0	0	0	0	186	
Apel. Szczecin	890	700	78,65	5	93	2	16	0	16	7	0	0	0	577	
PA w Szczecinie	1	9	900,00	1	8	0	0	0	0	0	0	0	0	0	
PO w Szczecinie	389	387	99,49	3	60	1	9	0	9	1	0	0	0	313	
PO w Gorzowie Wielkopolskim	165	64	38,79	0	4	0	5	0	5	0	0	0	0	55	
PO w Koszalinie	335	240	71,64	1	21	1	2	0	2	6	0	0	0	209	
Apel. Wrocław	836	813	97,25	4	128	0	5	2	3	27	0	0	0	649	
PA we Wrocławiu	2	1	50,00	0	1	0	0	0	0	0	0	0	0	0	
PO we Wrocławiu	261	323	123,75	0	20	0	0	0	0	4	0	0	0	299	
PO w Jeleniej Górze	213	140	65,73	2	32	0	1	0	1	3	0	0	0	102	
PO w Legnicy	129	126	97,67	0	6	0	0	0	0	5	0	0	0	115	
PO w Opolu	118	79	66,95	1	31	0	0	0	0	0	0	0	0	47	
PO w Świdnicy	113	144	127,43	1	38	0	4	2	2	15	0	0	0	86	

Tabl. 3.1.5. Środki zaskarżenia do Naczelnego Sądu Administracyjnego (repertorium Pa)

Obszary Prokuratur Apelacyjnych	Środki zaskarżenia do NSA - wniesione													
	ogółem						w tym						zażalenia	
	2012	2013	2012=100	2012	2013	2012=100	2012	2013	2012=100	2012	2013	2012=100	2012=100	2012=100
0	1	2	3	4	5	6	7	8	9					
OGÓLEM w tym:	32	60	187,50	29	48	165,52	3	12	400,00					
prokuratury apelacyjne	5	0	-	4	0	-	1	0	-					-
Apel. Warszawa	1	1	100,00	1	1	100,00	0	0	-					-
PA w Warszawie	0	0	-	0	0	-	0	0	-					-
PO w Warszawie	0	1	-	0	1	-	0	0	-					-
PO w Warszawa-Praga	0	0	-	0	0	-	0	0	-					-
PO w Ostrołęce	1	0	-	1	0	-	0	0	-					-
PO w Płocku	0	0	-	0	0	-	0	0	-					-
Apel. Białystok	4	6	150,00	4	6	150,00	0	0	-					-
PA w Białymstoku	0	0	-	0	0	-	0	0	-					-
PO w Białymstoku	0	2	-	0	2	-	0	0	-					-
PO w Łomży	0	0	-	0	0	-	0	0	-					-
PO w Olsztynie	0	0	-	0	0	-	0	0	-					-
PO w Suwałkach	4	4	100,00	4	4	100,00	0	0	-					-
Apel. Gdańsk	4	9	225,00	3	9	300,00	1	0	-					-
PA w Gdańsku	1	0	-	1	0	-	0	0	-					-
PO w Gdańsku	3	8	266,67	2	8	400,00	1	0	-					-
PO w Bydgoszczy	0	1	-	0	1	-	0	0	-					-
PO w Elblągu	0	0	-	0	0	-	0	0	-					-
PO w Słupsku	0	0	-	0	0	-	0	0	-					-
PO w Toruniu	0	0	-	0	0	-	0	0	-					-
PO we Włocławku	0	0	-	0	0	-	0	0	-					-
Apel. Katowice	7	12	171,43	6	11	183,33	1	1	100,00					-
PA w Katowicach	0	0	-	0	0	-	0	0	-					-

Tabl. 3.1.5. Środki zaskarżenia do Naczelnego Sądu Administracyjnego (repertorium Pa)

Obszary Prokuratur Apelacyjnych	Środki zaskarżenia do NSA - wniesione													
	ogółem						w tym						zażalenia	
	2012	2013	2012=100	2012	2013	2012=100	2012	2013	2012=100	2012	2013	2012=100	2012=100	2012=100
0	1	2	3	4	5	6	7	8	9					
PO w Katowicach	0	2	-	0	1	-	0	1	-	0	1	-	0	-
PO w Bielsku-Białej	0	1	-	0	1	-	0	1	-	0	0	-	0	-
PO w Częstochowie	0	0	-	0	0	-	0	0	-	0	0	-	0	-
PO w Gliwicach	7	9	128,57	6	9	150,00	1	9	150,00	1	0	-	0	-
Apel. Kraków	1	0	-	1	0	-	0	0	-	0	0	-	0	-
PA w Krakowie	0	0	-	0	0	-	0	0	-	0	0	-	0	-
PO w Krakowie	0	0	-	0	0	-	0	0	-	0	0	-	0	-
PO w Kielcach	1	0	-	1	0	-	0	0	-	0	0	-	0	-
PO w Nowym Sączu	0	0	-	0	0	-	0	0	-	0	0	-	0	-
PO w Tarnowie	0	0	-	0	0	-	0	0	-	0	0	-	0	-
Apel. Lublin	1	18	1 800,00	1	18	1 800,00	0	18	1 800,00	0	0	-	0	-
PA w Lublinie	0	0	-	0	0	-	0	0	-	0	0	-	0	-
PO w Lublinie	0	0	-	0	0	-	0	0	-	0	0	-	0	-
PO w Radomiu	0	7	-	0	7	-	0	7	-	0	0	-	0	-
PO w Siedlcach	1	11	1 100,00	1	11	1 100,00	0	11	1 100,00	0	0	-	0	-
PO w Zamościu	0	0	-	0	0	-	0	0	-	0	0	-	0	-
Apel. Łódź	2	12	600,00	2	1	50,00	0	1	50,00	0	11	-	0	-
PA w Łodzi	0	0	-	0	0	-	0	0	-	0	0	-	0	-
PO w Łodzi	1	0	-	1	0	-	0	0	-	0	0	-	0	-
PO w Ostrowie Wielkopolskim	0	1	-	0	1	-	0	1	-	0	0	-	0	-
PO w Piotrkowie Trybunalskim	1	0	-	1	0	-	0	0	-	0	0	-	0	-
PO w Sieradzu	0	11	-	0	0	-	0	0	-	0	11	-	0	-
Apel. Poznań	7	1	14,29	7	1	14,29	0	1	14,29	0	0	-	0	-

Tabl. 3.1.5. Środki zaskarżenia do Naczelnego Sądu Administracyjnego (repertorium Pa)

Obszary Prokuratur Apelacyjnych	Środki zaskarżenia do NSA - wniesione											
	ogółem						w tym					
	2012		2013		2012=100		2012		2013		2012=100	
0	1	2	3	4	5	6	7	8	9			
PA w Poznaniu	0	0	-	0	0	-	0	0	-			
PO w Poznaniu	1	1	100,00	1	1	100,00	0	0	0			
PO w Koninie	1	0	-	1	0	-	0	0	0			
PO w Zielonej Górze	5	0	-	5	0	-	0	0	0			
Apel. Rzeszów	0	1	-	0	1	-	0	0	0			
PA w Rzeszowie	0	0	-	0	0	-	0	0	0			
PO w Rzeszowie	0	0	-	0	0	-	0	0	0			
PO w Krośnie	0	1	-	0	1	-	0	0	0			
PO w Przemyślu	0	0	-	0	0	-	0	0	0			
PO w Tarnobrzegu	0	0	-	0	0	-	0	0	0			
Apel. Szczecin	0	0	-	0	0	-	0	0	0			
PA w Szczecinie	0	0	-	0	0	-	0	0	0			
PO w Szczecinie	0	0	-	0	0	-	0	0	0			
PO w Gorzowie Wielkopolskim	0	0	-	0	0	-	0	0	0			
PO w Koszalinie	0	0	-	0	0	-	0	0	0			
Apel. Wrocław	5	0	-	4	0	-	1	0	0			
PA we Wrocławiu	4	0	-	3	0	-	1	0	0			
PO we Wrocławiu	0	0	-	0	0	-	0	0	0			
PO w Jeleniej Górze	1	0	-	1	0	-	0	0	0			
PO w Legnicy	0	0	-	0	0	-	0	0	0			
PO w Opolu	0	0	-	0	0	-	0	0	0			
PO w Świdnicy	0	0	-	0	0	-	0	0	0			

Tabl. 3.1.6. Środki zaskarżenia do Naczelnego Sądu Administracyjnego (repertorium Pa)

Obszary Prokuratur Apelacyjnych	Środki zaskarżenia do NSA - rozpoznane											
	ogółem						w tym					
	2012		2013		2012=100		2012		2013		2012=100	
1	2	3	4	5	6	7	8	9	10	11	12	
0	27	47	174,07	24	36	150,00	3	11	366,57			
OGÓLEM w tym:	3	4	133,33	2	4	200,00	1	0	-			
prokuratury apelacyjne	0	1	-	0	1	-	0	0	-			
Apel. Warszawa	0	0	-	0	0	-	0	0	-			
PA w Warszawie	0	1	-	0	1	-	0	0	-			
PO w Warszawie	0	0	-	0	0	-	0	0	-			
PO w Warszawa-Praga	0	0	-	0	0	-	0	0	-			
PO w Ostrołęce	0	0	-	0	0	-	0	0	-			
PO w Płocku	0	0	-	0	0	-	0	0	-			
Apel. Białystok	1	3	300,00	1	3	300,00	0	0	-			
PA w Białymstoku	0	0	-	0	0	-	0	0	-			
PO w Białymstoku	0	1	-	0	1	-	0	0	-			
PO w Łomży	0	0	-	0	0	-	0	0	-			
PO w Olsztynie	0	0	-	0	0	-	0	0	-			
PO w Suwałkach	1	2	200,00	1	2	200,00	0	0	-			
Apel. Gdańsk	3	5	166,67	2	5	250,00	1	0	-			
PA w Gdańsku	0	3	-	0	3	-	0	0	-			
PO w Gdańsku	3	1	33,33	2	1	50,00	1	0	-			
PO w Bydgoszczy	0	1	-	0	1	-	0	0	-			
PO w Elblągu	0	0	-	0	0	-	0	0	-			
PO w Słupsku	0	0	-	0	0	-	0	0	-			
PO w Toruniu	0	0	-	0	0	-	0	0	-			
PO we Włocławku	0	0	-	0	0	-	0	0	-			
Apel. Katowice	4	5	125,00	3	5	166,67	1	0	-			
PA w Katowicach	0	0	-	0	0	-	0	0	-			

Tabl. 3.1.6. Środki zaskarżenia do Naczelnego Sądu Administracyjnego (repertorium Pa)

Obszary Prokuratur Apelacyjnych	Środki zaskarżenia do NSA - rozpoznane												
	ogółem						w tym						zażalenia
	2012	2013	2012=100	2012	2013	2012=100	2012	2013	2012=100	2012	2013	2012=100	
0	1	2	3	4	5	6	7	8	9				
PO w Katowicach	0	1	-	0	1	-	0	0	-				
PO w Bielsku-Białej	0	1	-	0	1	-	0	0	-				
PO w Częstochowie	0	0	-	0	0	-	0	0	-				
PO w Gliwicach	4	3	75,00	3	3	100,00	1	0	-				
Apel. Kraków	2	0	-	2	0	-	0	0	-				
PA w Krakowie	0	0	-	0	0	-	0	0	-				
PO w Krakowie	1	0	-	1	0	-	0	0	-				
PO w Kielcach	1	0	-	1	0	-	0	0	-				
PO w Nowym Sączu	0	0	-	0	0	-	0	0	-				
PO w Tarnowie	0	0	-	0	0	-	0	0	-				
Apel. Lublin	0	16	-	0	16	-	0	0	-				
PA w Lublinie	0	1	-	0	1	-	0	0	-				
PO w Lublinie	0	0	-	0	0	-	0	0	-				
PO w Radomiu	0	0	-	0	0	-	0	0	-				
PO w Siedlcach	0	15	-	0	15	-	0	0	-				
PO w Zamościu	0	0	-	0	0	-	0	0	-				
Apel. Łódź	0	13	-	0	2	-	0	11	-				
PA w Łodzi	0	0	-	0	0	-	0	0	-				
PO w Łodzi	0	0	-	0	0	-	0	0	-				
PO w Ostrowie Wielkopolskim	0	0	-	0	0	-	0	0	-				
PO w Piotrkowie Trybunalskim	0	1	-	0	1	-	0	0	-				
PO w Sieradzu	0	12	-	0	1	-	0	11	-				
Apel. Poznań	13	3	23,08	13	3	23,08	0	0	0				

Tabl. 3.1.6. Środki zaskarżenia do Naczelnego Sądu Administracyjnego (repertorium Pa)

Obszary Prokuratur Apelacyjnych	Środki zaskarżenia do NSA - rozpoznane											
	ogółem						w tym					
	2012		2013		2012=100		2012		2013		2012=100	
0	1	2	3	4	5	6	7	8	9			
PA w Poznaniu	1	0	-	1	0	-	0	0	-			
PO w Poznaniu	1	1	100,00	1	1	100,00	0	0	-			
PO w Koninie	1	0	-	1	0	-	0	0	-			
PO w Zielonej Górze	10	2	20,00	10	2	20,00	0	0	0			
Apel. Rzeszów	0	0	-	0	0	-	0	0	0			
PA w Rzeszowie	0	0	-	0	0	-	0	0	0			
PO w Rzeszowie	0	0	-	0	0	-	0	0	0			
PO w Krośnie	0	0	-	0	0	-	0	0	0			
PO w Przemyślu	0	0	-	0	0	-	0	0	0			
PO w Tambrzegu	0	0	-	0	0	-	0	0	0			
Apel. Szczecin	0	1	-	0	1	-	0	0	0			
PA w Szczecinie	0	0	-	0	0	-	0	0	0			
PO w Szczecinie	0	1	-	0	1	-	0	0	0			
PO w Gorzowie Wielkopolskim	0	0	-	0	0	-	0	0	0			
PO w Koszalinie	0	0	-	0	0	-	0	0	0			
Apel. Wrocław	4	0	-	3	0	-	1	0	0			
PA we Wrocławiu	2	0	-	1	0	-	1	0	0			
PO we Wrocławiu	0	0	-	0	0	-	0	0	0			
PO w Jeleniej Górze	1	0	-	1	0	-	0	0	0			
PO w Legnicy	0	0	-	0	0	-	0	0	0			
PO w Opolu	1	0	-	1	0	-	0	0	0			
PO w Świdnicy	0	0	-	0	0	-	0	0	0			

Tabl. 3.1.7. Środki zaskarżenia do Naczelnego Sądu Administracyjnego (reperitorium Pa)

Obszary Prokuratur Apelacyjnych	Środki zaskarżenia do NSA - uwzględnione											
	ogółem						w tym					
	2012		2013		2012=100		2012		2013		2012=100	
1	2	3	4	5	6	7	8	9	10	11	12	
0	1	2	3	4	5	6	7	8	9			
OGÓLEM w tym:	18	26	144,44	18	15	83,33	0	11	-			
prokuratury apelacyjne	2	2	100,00	2	2	100,00	0	0	-			
Apel. Warszawa	0	1	-	0	1	-	0	0	-			
PA w Warszawie	0	0	-	0	0	-	0	0	-			
PO w Warszawie	0	1	-	0	1	-	0	0	-			
PO w Warszawa-Praga	0	0	-	0	0	-	0	0	-			
PO w Ostrołęce	0	0	-	0	0	-	0	0	-			
PO w Płocku	0	0	-	0	0	-	0	0	-			
Apel. Białystok	1	0	-	1	0	-	0	0	-			
PA w Białymstoku	0	0	-	0	0	-	0	0	-			
PO w Białymstoku	0	0	-	0	0	-	0	0	-			
PO w Łomży	0	0	-	0	0	-	0	0	-			
PO w Olsztynie	0	0	-	0	0	-	0	0	-			
PO w Suwałkach	1	0	-	1	0	-	0	0	-			
Apel. Gdańsk	1	2	200,00	1	2	200,00	0	0	-			
PA w Gdańsku	0	1	-	0	1	-	0	0	-			
PO w Gdańsku	1	1	100,00	1	1	100,00	0	0	-			
PO w Bydgoszczy	0	0	-	0	0	-	0	0	-			
PO w Elblągu	0	0	-	0	0	-	0	0	-			
PO w Słupsku	0	0	-	0	0	-	0	0	-			
PO w Toruniu	0	0	-	0	0	-	0	0	-			
PO we Włocławku	0	0	-	0	0	-	0	0	-			
Apel. Katowice	3	3	100,00	3	3	100,00	0	0	-			
PA w Katowicach	0	0	-	0	0	-	0	0	-			

Tabl. 3.1.7. Środki zaskarżenia do Naczelnego Sądu Administracyjnego (reperitorium Pa)

Obszary Prokuratur Apelacyjnych	Środki zaskarżenia do NSA - uwzględnione											
	ogółem						w tym					
	2012		2013		2012=100		2012		2013		2012=100	
0	1	2	3	4	5	6	7	8	9			
PO w Katowicach	0	0	-	0	0	-	0	0	-			
PO w Bielsku-Białej	0	1	-	0	1	-	0	0	0			
PO w Częstochowie	0	0	-	0	0	-	0	0	0			
PO w Gliwicach	3	2	66,67	3	2	66,67	0	0	0			
Apel. Kraków	1	0	-	1	0	-	0	0	0			
PA w Krakowie	0	0	-	0	0	-	0	0	0			
PO w Krakowie	0	0	-	0	0	-	0	0	0			
PO w Kielcach	1	0	-	1	0	-	0	0	0			
PO w Nowym Sączu	0	0	-	0	0	-	0	0	0			
PO w Tarnowie	0	0	-	0	0	-	0	0	0			
Apel. Lublin	0	5	-	0	5	-	0	0	0			
PA w Lublinie	0	1	-	0	1	-	0	0	0			
PO w Lublinie	0	0	-	0	0	-	0	0	0			
PO w Radomiu	0	0	-	0	0	-	0	0	0			
PO w Siedlcach	0	4	-	0	4	-	0	0	0			
PO w Zamościu	0	0	-	0	0	-	0	0	0			
Apel. Łódź	0	12	-	0	1	-	0	0	11			
PA w Łodzi	0	0	-	0	0	-	0	0	0			
PO w Łodzi	0	0	-	0	0	-	0	0	0			
PO w Ostrowie Wielkopolskim	0	0	-	0	0	-	0	0	0			
PO w Piotrkowie Trybunalskim	0	1	-	0	1	-	0	0	0			
PO w Sieradzu	0	11	-	0	0	-	0	0	11			
Apel. Poznań	11	3	27,27	11	3	27,27	0	0	0	27,27	0	0

Tabl. 3.1.7. Środki zaskarżenia do Naczelnego Sądu Administracyjnego (reperitorium Pa)

Obszary Prokuratur Apelacyjnych	Środki zaskarżenia do NSA - uwzględnione											
	ogółem						w tym					
	2012		2013		2012=100		2012		2013		2012=100	
0	1	2	3	4	5	6	7	8	9			
PA w Poznaniu	1	0	-	1	0	-	0	0	-			
PO w Poznaniu	1	0	-	1	0	-	0	0	-			
PO w Koninie	0	1	-	0	1	-	0	0	-			
PO w Zielonej Górze	9	2	22,22	9	2	22,22	0	0	0			
Apel. Rzeszów	0	0	-	0	0	-	0	0	0			
PA w Rzeszowie	0	0	-	0	0	-	0	0	-			
PO w Rzeszowie	0	0	-	0	0	-	0	0	-			
PO w Krośnie	0	0	-	0	0	-	0	0	-			
PO w Przemyślu	0	0	-	0	0	-	0	0	-			
PO w Tambrzeżu	0	0	-	0	0	-	0	0	-			
Apel. Szczecin	0	0	-	0	0	-	0	0	0			
PA w Szczecinie	0	0	-	0	0	-	0	0	-			
PO w Szczecinie	0	0	-	0	0	-	0	0	-			
PO w Gorzowie Wielkopolskim	0	0	-	0	0	-	0	0	-			
PO w Koszalinie	0	0	-	0	0	-	0	0	-			
Apel. Wrocław	1	0	-	1	0	-	0	0	0			
PA we Wrocławiu	1	0	-	1	0	-	0	0	-			
PO we Wrocławiu	0	0	-	0	0	-	0	0	-			
PO w Jeleniej Górze	0	0	-	0	0	-	0	0	-			
PO w Legnicy	0	0	-	0	0	-	0	0	-			
PO w Opolu	0	0	-	0	0	-	0	0	-			
PO w Świdnicy	0	0	-	0	0	-	0	0	-			

3.2. EWIDENCJA SPRAW I UDZIAŁ PROKURATORA W POSTĘPOWANIU CYWILNYM

TABL.3.2.1. Ewidencja spraw z udziałem prokuratora w postępowaniu cywilnym (repertorium Pc)

Obszary Prokuratur Apelacyjnych	Wpływ			Załatwienia			Pozostałość			odsetki do przeciętnego miesięcznego wpływu
	2012		2013	2012		2013	2012		2013	
	1	2	3	4	5	6	7	8	9	
0										10
OGÓLEM w tym:	83 687	84 918	101,47	82 596	83 669	101,30	14 963	16 210	108,33	229,07
prokuratury apelacyjne	308	342	111,04	298	317	106,38	69	93	134,78	326,32
Apel. Warszawa	5 445	5 730	105,23	5 373	5 570	103,67	1 416	1 575	111,23	329,84
PA w Warszawie	23	25	108,70	22	27	122,73	9	7	77,78	336,00
PO w Warszawie	2 570	2 705	105,25	2 591	2 654	102,43	819	870	106,23	385,95
PO w Warszawie- Praga	1 217	1 310	107,64	1 197	1 262	105,43	259	306	118,15	280,31
PO w Ostrołęce	436	475	108,94	408	441	108,09	102	136	133,33	343,58
PO w Płocku	1 199	1 215	101,33	1 155	1 186	102,68	227	256	112,78	252,84
Apel. Białystok	3 633	3 852	106,03	3 696	3 673	99,38	609	788	129,39	245,48
PA w Białymstoku	20	16	80,00	22	13	59,09	5	8	160,00	600,00
PO w Białymstoku	989	1 148	116,08	1 002	1 083	108,08	145	210	144,83	219,51
PO w Łomży	889	820	92,24	926	775	83,69	67	112	167,16	163,90
PO w Olsztynie	1 312	1 469	111,97	1 331	1 400	105,18	327	396	121,10	323,49
PO w Suwałkach	423	399	94,33	415	402	96,87	65	62	95,38	186,47
Apel. Gdańsk	9 362	8 866	94,70	8 978	8 618	95,99	1 904	2 152	113,03	291,27
PA w Gdańsku	38	46	121,05	37	47	127,03	8	7	87,50	182,61
PO w Gdańsku	3 406	3 157	92,69	3 128	3 004	96,04	896	1 049	117,08	398,73
PO w Bydgoszczy	1 519	1 528	100,59	1 475	1 451	98,37	308	385	125,00	302,36
PO w Elblągu	645	619	95,97	627	635	101,28	126	110	87,30	213,25
PO w Słupsku	997	950	95,29	964	956	99,17	203	197	97,04	248,84
PO w Toruniu	1 659	1 590	95,84	1 679	1 515	90,23	221	296	133,94	223,40
PO we Włocławku	1 098	976	88,89	1 068	1 010	94,57	142	108	76,06	132,79

TABL.3.2.1. Ewidencja spraw z udziałem prokuratora w postępowaniu cywilnym (repertorium Pc)

Obszary Prokuratury Apelacyjnych	Wpływ						Zalążenia						Pozostałość						
	2012		2013		2012=100		2012		2013		2012=100		2012		2013		2012=100		odsetki do przeciętnego miesięcznego wpływu
	1	2	3	4	5	6	7	8	9	10									
0																			
Apel. Katowice	10 313	9 669	93,76	10 203	9 731	95,37	1 977	1 915	96,86	237,67									
PA w Katowicach	31	38	122,58	27	38	140,74	11	11	100,00	347,37									
PO w Katowicach	5 552	4 550	81,95	5 476	4 640	84,73	904	814	90,04	214,68									
PO w Bielsku-Białej	812	980	120,69	812	934	115,02	167	213	127,54	260,82									
PO w Częstochowie	1 125	1 312	116,62	1 069	1 316	123,11	258	254	98,45	232,32									
PO w Gliwicach	2 793	2 789	99,86	2 819	2 803	99,43	637	623	97,80	268,05									
Apel. Kraków	10 784	10 841	100,53	10 749	10 744	99,95	1 377	1 474	107,04	163,16									
PA w Krakowie	50	38	76,00	53	41	77,36	10	7	70,00	221,05									
PO w Krakowie	5 636	5 481	97,25	5 654	5 470	96,75	801	812	101,37	177,78									
PO w Kielcach	3 031	3 356	110,72	3 031	3 341	110,23	277	292	105,42	104,41									
PO w Nowym Sączu	1 134	1 097	96,74	1 067	1 088	101,97	238	247	103,78	270,19									
PO w Tarnowie	933	869	93,14	944	804	85,17	51	116	227,45	160,18									
Apel. Lublin	4 880	5 652	115,82	4 696	5 624	119,76	979	1 006	102,76	213,59									
PA w Lublinie	38	31	81,58	35	29	82,86	5	6	120,00	232,26									
PO w Lublinie	1 917	2 980	155,45	1 842	2 875	156,08	485	590	121,65	237,58									
PO w Radomiu	1 340	1 143	85,30	1 282	1 194	93,14	306	255	83,33	267,72									
PO w Siedlcach	700	668	95,43	653	705	107,96	114	77	67,54	138,32									
PO w Zamościu	885	830	93,79	884	821	92,87	69	78	113,04	112,77									
Apel. Łódź	7 066	7 422	105,04	7 195	7 275	101,11	829	976	117,73	157,80									
PA w Łodzi	29	32	110,34	24	27	112,50	8	13	162,50	487,50									
PO w Łodzi	4 011	4 068	101,42	4 204	3 960	94,20	386	494	127,98	145,72									
PO w Ostrowie Wielkopolskim	1 266	1 401	110,66	1 275	1 386	108,71	180	195	108,33	167,02									
PO w Piotrkowie Trybunalskim	1 049	949	90,47	1 054	935	88,71	94	108	114,89	136,56									
PO w Sieradzu	711	972	136,71	638	967	151,57	161	166	103,11	204,94									

TABL.3.2.1. Ewidencja spraw z udziałem prokuratora w postępowaniu cywilnym (repertorium Pc)

Obszary Prokuratur Apelacyjnych	Wpływ						Załatwienia						Pozostałość							
	2012		2013		2012		2013		2012		2013		2012		2013		2012		2013	
	w liczbach bezwzględnych		2012=100		w liczbach bezwzględnych		2012=100		w liczbach bezwzględnych		2012=100		w liczbach bezwzględnych		2012=100		w liczbach bezwzględnych		2012=100	
0	1	2	3	4	5	6	7	8	9	10										
Apel. Poznań	9 564	9 432	98,62	9 563	9 204	96,25	2 169	2 397	110,51	304,96										
PA w Poznaniu	16	28	175,00	18	30	166,67	4	2	50,00	85,71										
PO w Poznaniu	6 363	5 889	92,55	6 028	5 798	96,18	1 522	1 613	105,98	328,68										
PO w Koninie	1 103	1 090	98,82	1 108	1 092	98,56	154	152	98,70	167,34										
PO w Zielonej Górze	2 082	2 425	116,47	2 409	2 284	94,81	489	630	128,83	311,75										
Apel. Rzeszów	4 084	4 184	102,45	4 090	4 074	99,61	368	478	129,89	137,09										
PA w Rzeszowie	14	25	178,57	15	19	126,67	2	8	400,00	384,00										
PO w Rzeszowie	1 461	1 337	91,51	1 451	1 297	89,39	162	202	124,69	181,30										
PO w Krośnie	546	623	114,10	553	614	111,03	84	93	110,71	179,13										
PO w Przemyślu	805	809	100,50	795	799	100,50	63	73	115,87	108,28										
PO w Tamobrzegu	1 258	1 390	110,49	1 276	1 345	105,41	57	102	178,95	88,06										
Apel. Szczecin	11 516	12 269	106,54	11 132	12 236	109,92	2 053	2 086	101,61	204,03										
PA w Szczecinie	10	22	220,00	11	16	145,45	2	8	400,00	436,36										
PO w Szczecinie	6 434	7 486	116,35	6 104	7 460	122,21	1 288	1 314	102,02	210,63										
PO w Gorzowie Wielkopolskim	2 638	2 514	95,30	2 623	2 554	97,37	444	404	90,99	192,84										
PO w Koszalinie	2 434	2 247	92,32	2 394	2 206	92,15	319	360	112,85	192,26										
Apel. Wrocław	7 040	7 001	99,45	6 921	6 920	99,99	1 282	1 363	106,32	233,62										
PA we Wrocławiu	39	41	105,13	34	30	88,24	5	16	320,00	468,29										
PO we Wrocławiu	2 289	2 300	100,48	2 194	2 257	102,87	473	516	109,09	269,22										
PO w Jeleniej Górze	970	945	97,42	956	910	95,19	163	198	121,47	251,43										
PO w Legnicy	1 423	1 358	95,43	1 428	1 335	93,49	180	203	112,78	179,38										
PO w Opolu	1 075	1 062	98,79	1 099	1 118	101,73	305	249	81,64	281,36										
PO w Świdnicy	1 244	1 295	104,10	1 210	1 270	104,96	156	181	116,03	167,72										

TABL. 3.2.2.(1) Wytoczone powództwa przez prokuratora w postępowaniu procesowym cywilnym (repertorium Pc) i wnioski o wszczęcie postępowania nieprocesowego

Obszary Prokuratur Apelacyjnych	Wytoczone powództwa											Wniesiono wnioski					Inne skargi wniesione przez prokuratora -ra
	Ogółem powództwa, wnioski i skargi		z zakresu prawa cywilnego		z zakresu prawa pracy		z zakresu prawa rodzinnego			razem	w tym			Skarga o wznowienie postępowania			
	razem	o naprawienie szkody w mieniu	z art. 412 kpc	o ustalenie ojcostwa	o zaprzeczenie ojcostwa	o unieważnienie uznania dziecka	o zasadę - nie lub podwyższenie alimentów	inne powództwa	dotyczące stosunków rodzinnych		o ubezwłasnowolnienie	do sądu o wszczęcie postępow. wobec osób nadużyw. alkoholu	inne wnioski				
										1				2	3	4	
0	1	2	3	4	5	6	7	8	9	10	11	12	13	14	15	16	17
OGÓŁEM w tym:	21 031	3 590	218	128	3	55	1 144	137	282	1 623	17 162	3 844	1 974	9 638	1 706	254	25
prokuratury apelacyjne	0	0	0	0	0	0	0	0	0	0	0	0	0	0	0	0	0
Apel. Warszawa	851	159	0	48	0	2	84	15	0	10	673	210	136	217	110	19	0
PA w Warszawie	0	0	0	0	0	0	0	0	0	0	0	0	0	0	0	0	0
PO w Warszawie	303	48	0	0	0	0	33	12	0	3	246	114	40	25	67	9	0
PO w Warszawie-Praga	262	66	0	30	0	0	30	3	0	3	190	66	45	68	11	6	0
PO w Ostrołęce	88	11	0	1	0	2	6	0	0	2	73	15	20	33	5	4	0
PO w Płocku	198	34	0	17	0	0	15	0	0	2	164	15	31	91	27	0	0
Apel. Białystok	778	154	1	1	1	2	59	5	2	83	603	76	127	389	11	21	0
PA w Białymstoku	0	0	0	0	0	0	0	0	0	0	0	0	0	0	0	0	0
PO w Białymstoku	249	18	0	1	1	0	15	0	0	1	215	41	33	137	4	16	0
PO w Łomży	207	13	0	0	0	0	9	1	0	3	192	5	53	131	3	2	0
PO w Olsztynie	208	110	1	0	0	0	27	4	0	78	95	23	26	43	3	3	0
PO w Suwałkach	114	13	0	0	0	2	8	0	2	1	101	7	15	78	1	0	0
Apel. Gdańsk	2 369	583	58	22	1	17	217	18	48	202	1 729	214	330	983	202	57	0
PA w Gdańsku	0	0	0	0	0	0	0	0	0	0	0	0	0	0	0	0	0
PO w Gdańsku	616	123	11	2	0	10	72	8	4	16	467	82	118	215	52	26	0
PO w	316	85	4	5	1	1	47	3	0	24	229	3	82	136	8	2	0

TABL. 3.2.2.(1) Wytoczone powództwa przez prokuratora w postępowaniu procesowym cywilnym (repertorium Pc) i wnioski o wszczęcie postępowania nieprocesowego

Obszary Prokuratur Apelacyjnych	Wytoczone powództwa										Wnieziono wnioski					Inne skargi wniesione przez prokuratora -ra	
	Ogółem powództwa, wnioski i skargi	z zakresu prawa cywilnego		z zakresu prawa pracy		z zakresu prawa rodzinnego				razem	w tym			Skarga o wznowie - nie postę - powania			
		z zakresu prawa o naprawienie szkody w mieniu	z art. 412 kc	o ustalenie ojcostwa	o zaprzecze - nie ojcostwa	o unieważnie - nie uznania dziecka	o zasadze - nie lub podwyż - szenie alimentów	inne powódz - twa	dotyczące stosunków rodzinnych		o ubezwłasno - wolnienie	do sądu o wszczęcie postępow. wobec osób nadużyw. alkoholu	inne wnioski				
															3		4
1	2	3	4	5	6	7	8	9	10	11	12	13	14	15	16	17	
0	1	2	3	4	5	6	7	8	9	10	11	12	13	14	15	16	17
Bydgoszczy																	
PO w Elblągu	152	35	0	5	0	1	16	2	4	7	110	31	12	62	5	7	0
PO w Słupsku	242	34	5	1	0	1	19	0	2	6	204	14	63	21	106	4	0
PO w Toruniu	594	220	35	8	0	1	29	1	29	117	359	52	32	250	25	15	0
PO we Włocławku	449	86	3	1	0	3	34	4	9	32	360	32	23	299	6	3	0
Apel. Katowice	1 954	399	23	2	0	10	147	12	1	204	1 523	456	275	550	242	13	19
PA w Katowicach	0	0	0	0	0	0	0	0	0	0	0	0	0	0	0	0	0
PO w Katowicach	548	142	22	1	0	7	59	5	0	48	400	107	74	182	37	6	0
PO w Bielsku-Białej	236	29	0	0	0	0	14	4	0	11	191	42	73	62	14	0	16
PO w Częstochowie	234	35	0	0	0	0	10	0	0	25	191	12	27	146	6	7	1
PO w Gliwicach	936	193	1	1	0	3	64	3	1	120	741	295	101	160	185	0	2
Apel. Kraków	2 953	484	8	3	0	4	111	9	15	334	2 426	765	139	1 338	184	40	3
PA w Krakowie	0	0	0	0	0	0	0	0	0	0	0	0	0	0	0	0	0
PO w Krakowie	933	294	0	1	0	2	47	4	0	240	625	156	71	332	66	13	1
PO w Kielcach	1 308	113	8	2	0	2	38	4	8	51	1 186	491	32	587	76	9	0
PO w Nowym Sączu	325	53	0	0	0	0	16	0	0	37	262	115	24	102	21	9	1
PO w Tarnowie	387	24	0	0	0	0	10	1	7	6	353	3	12	317	21	9	1

TABL. 3.2.2.(1) Wytoczone powództwa przez prokuratora w postępowaniu procesowym cywilnym (repertorium Pc) i wnioski o wszczęcie postępowania nieprocesowego

Obszary Prokuratur Apelacyjnych	Wytoczone powództwa											Wniesiono wnioski					Inne skargi wniesione przez prokuratora -ra
	Ogółem powództwa, wnioski i skargi		z zakresu prawa cywilnego		z zakresu prawa pracy		z zakresu prawa rodzinnego			razem	w tym			Skarga o wznowienie - nie postępowania			
	razem	o naprawienie szkody w mieniu		z art. 412 kpc		o ustalenie ojcostwa		o zaprzeczenie - nie ojcostwa			o unieważnienie - nie uznania dziecka		o zasadzie - nie lub podwyższenie alimentów		inne powództwa		
		1	2	3	4	5	6	7	8	9	10	11	12	13		14	
0	1	2	3	4	5	6	7	8	9	10	11	12	13	14	15	16	17
Apel. Lublin	1 579	151	3	1	0	4	109	13	4	17	1 410	305	57	932	116	17	1
PA w Lublinie	0	0	0	0	0	0	0	0	0	0	0	0	0	0	0	0	0
PO w Lublinie	684	79	0	0	0	2	59	8	2	8	596	161	2	371	62	9	0
PO w Radomiu	268	19	2	1	0	1	13	0	0	2	248	15	15	199	19	1	0
PO w Siedlcach	272	23	1	0	0	0	18	0	1	3	248	24	26	175	23	0	1
PO w Zamościu	355	30	0	0	0	1	19	5	1	4	318	105	14	187	12	7	0
Apel. Łódź	2 053	117	1	12	1	3	83	7	7	3	1 930	405	155	1 179	191	6	0
PA w Łodzi	0	0	0	0	0	0	0	0	0	0	0	0	0	0	0	0	0
PO w Łodzi	875	57	0	0	1	2	42	4	5	3	815	340	48	304	123	3	0
PO w Ostrowie Wielkopolskim	483	18	0	2	0	0	11	3	2	0	463	41	31	354	37	2	0
PO w Piotrkowie Trybunalskim	401	21	0	8	0	0	13	0	0	0	380	21	20	338	1	0	0
PO w Sieradzu	294	21	1	2	0	1	17	0	0	0	272	3	56	183	30	1	0
Apel. Poznań	2 342	353	9	8	0	4	87	16	70	159	1 959	385	167	1 286	121	30	0
PA w Poznaniu	0	0	0	0	0	0	0	0	0	0	0	0	0	0	0	0	0
PO w Poznaniu	1 023	210	9	6	0	2	57	7	28	101	786	220	115	377	74	27	0
PO w Koninie	439	21	0	1	0	0	10	1	0	9	417	3	21	383	10	1	0
PO w Zielonej Górze	880	122	0	1	0	2	20	8	42	49	756	162	31	526	37	2	0
Apel. Rzeszów	1 760	193	0	0	0	0	45	5	4	139	1 559	138	105	1 261	55	8	0

TABL. 3.2.2.(1) Wytoczone powództwa przez prokuratora w postępowaniu procesowym cywilnym (repertorium Pc) i wnioski o wszczęcie postępowania nieprocesowego

Obszary Prokuratur Apelacyjnych	Wytoczone powództwa										Wniesiono wnioski					Inne skargi wniesione przez prokuratora -ra	
	Ogółem powództwa, wnioski i skargi		z zakresu prawa cywilnego		z zakresu prawa pracy		z zakresu prawa rodzinnego				razem	w tym			Skarga o wznowienie - nie postępowania		
	razem	o naprawienie szkody w mieniu	z art. 412 kpc	o		o		o		inne powództwa		dotyczące stosunków rodzinnych	o ubezwłasnowolnienie	do sądu o wszczęcie postępow. wobec osób nadużyw. alkoholu			inne wnioski
				o ustalenie ojcostwa	o zaprzeczenie - nie ojcostwa	o unieważnienie - nie uznania dziecka	o zasadzie - nie lub podwyższenie alimentów										
w liczbach bezwzględnych																	
0	1	2	3	4	5	6	7	8	9	10	11	12	13	14	15	16	17
PA w Rzeszowie	0	0	0	0	0	0	0	0	0	0	0	0	0	0	0	0	0
PO w Rzeszowie	561	18	0	0	0	0	15	1	0	2	541	74	32	418	17	2	0
PO w Krośnie	223	18	0	0	0	0	15	2	0	1	205	36	33	125	11	0	0
PO w Przemyślu	220	7	0	0	0	0	6	0	0	1	212	4	27	176	5	1	0
PO w Tarnobrzegu	756	150	0	0	0	0	9	2	4	135	601	24	13	542	22	5	0
Apel. Szczecin	1 930	550	73	12	0	3	70	14	100	278	1 368	562	132	503	171	10	2
PA w Szczecinie	0	0	0	0	0	0	0	0	0	0	0	0	0	0	0	0	0
PO w Szczecinie	1 036	278	47	9	0	2	42	5	0	173	753	331	65	258	99	3	2
PO w Goizowie Wielkopolskim	250	67	6	0	0	0	8	3	0	50	182	41	18	110	13	1	0
PO w Koszalinie	644	205	20	3	0	1	20	6	100	55	433	190	49	135	59	6	0
Apel. Wrocław	2 462	447	42	19	0	6	132	23	31	194	1 982	328	351	1 000	303	33	0
PA we Wrocławiu	0	0	0	0	0	0	0	0	0	0	0	0	0	0	0	0	0
PO we Wrocławiu	811	94	25	10	0	4	31	6	4	14	690	100	68	426	96	27	0
PO w Jeleniej Górze	422	152	7	1	0	1	20	6	3	114	268	82	75	89	22	2	0
PO w Legnicy	565	64	2	3	0	0	16	2	16	25	501	54	91	227	129	0	0
PO w Opolu	273	83	7	5	0	1	42	4	0	24	188	39	58	75	16	2	0
PO w Świdnicy	391	54	1	0	0	0	23	5	8	17	335	53	59	183	40	2	0

TABL. 3.2.2.(2) Wytoczone powództwa przez prokuratora w postępowaniu procesowym cywilnym (repertorium Pc) i wnioski o wszczęcie postępowania nieprocesowego

Obszary Prokuratury Apelacyjnych	Wytoczone powództwa										Wniesiono wnioski					Skarga o wznowienie postępowania	Inne skargi wniesione przez prokuratora
	Ogółem powództwa, wnioski i skargi		z zakresu prawa cywilnego		z zakresu prawa pracy	z zakresu prawa rodzinnego			razem		w tym						
	razem	o naprawienie szkody w mieniu	z art. 412 kc	o zakresu prawa pracy	o ustalenie ojcostwa	o zaprzeczenie ojcostwa	o nieważność uznania dziecka	o zasadzie lub podwyższenie alimentów	inne powództwa	dotyczące stosunków rodzinnych	o ubezwłasnowolnieniu	do sądu o wszczęcie postępow. wobec osób nadużyw. alkoholu	inne wnioski				
0	1	2	3	4	5	6	7	8	9	10	11	12	13	14	15	16	17
OGÓŁEM w tym:	100,00	17,07	6,07	3,57	0,08	1,53	31,87	3,82	7,86	45,21	81,60	22,40	11,50	56,16	9,94	1,21	0,12
prokuratury apelacyjne	100,00	0,00	0,00	0,00	0,00	0,00	0,00	0,00	0,00	0,00	0,00	0,00	0,00	0,00	0,00	0,00	0,00
Apel. Warszawa	100,00	18,68	0,00	30,19	0,00	1,26	52,83	9,43	0,00	6,29	79,08	31,20	20,21	32,24	16,34	2,23	0,00
PA w Warszawie	100,00	0,00	0,00	0,00	0,00	0,00	0,00	0,00	0,00	0,00	0,00	0,00	0,00	0,00	0,00	0,00	0,00
PO w Warszawie	100,00	15,84	0,00	0,00	0,00	0,00	68,75	25,00	0,00	6,25	81,19	46,34	16,26	10,16	27,24	2,97	0,00
PO w Warszawa-Praga	100,00	25,19	0,00	45,45	0,00	0,00	45,45	4,55	0,00	4,55	72,52	34,74	23,68	35,79	5,79	2,29	0,00
PO w Ostrołęce	100,00	12,50	0,00	9,09	0,00	18,18	54,55	0,00	0,00	18,18	82,95	20,55	27,40	45,21	6,85	4,55	0,00
PO w Płocku	100,00	17,17	0,00	50,00	0,00	0,00	44,12	0,00	0,00	5,88	82,83	9,15	18,90	55,49	16,46	0,00	0,00
Apel. Białystok	100,00	19,79	0,65	0,65	0,65	1,30	38,31	3,25	1,30	53,90	77,51	12,60	21,06	64,51	1,82	2,70	0,00
PA w Białymstoku	100,00	0,00	0,00	0,00	0,00	0,00	0,00	0,00	0,00	0,00	0,00	0,00	0,00	0,00	0,00	0,00	0,00
PO w Białymstoku	100,00	7,23	0,00	5,56	5,56	0,00	83,33	0,00	0,00	5,56	86,35	19,07	15,35	63,72	1,86	6,43	0,00
PO w Łomży	100,00	6,28	0,00	0,00	0,00	0,00	69,23	7,69	0,00	23,08	92,75	2,60	27,60	68,23	1,56	0,97	0,00
PO w Olsztynie	100,00	52,88	0,91	0,00	0,00	0,00	24,55	3,64	0,00	70,91	45,67	24,21	27,37	45,26	3,16	1,44	0,00
PO w Suwałkach	100,00	11,40	0,00	0,00	0,00	15,38	61,54	0,00	15,38	7,69	88,60	6,93	14,85	77,23	0,99	0,00	0,00
Apel. Gdańsk	100,00	24,61	9,95	3,77	0,17	2,92	37,22	3,09	8,23	34,65	72,98	12,38	19,09	56,85	11,68	2,41	0,00
PA w Gdańsku	100,00	0,00	0,00	0,00	0,00	0,00	0,00	0,00	0,00	0,00	0,00	0,00	0,00	0,00	0,00	0,00	0,00
PO w Gdańsku	100,00	19,97	8,94	1,63	0,00	8,13	58,54	6,50	3,25	13,01	75,81	17,56	25,27	46,04	11,13	4,22	0,00

TABL. 3.2.2.(2) Wytoczone powództwa przez prokuratora w postępowaniu procesowym cywilnym (repertorium Pc) i wnioski o wszczęcie postępowania nieprocesowego

Obszary Prokuratur Apelacyjnych	Wytoczone powództwa										Wniesiono wnioski					Skarga o wznowienie postępowania	Inne skargi wniesione przez prokuratora
	Ogółem powództwa, wnioski i skargi		z zakresu prawa cywilnego		z zakresu prawa pracy		z zakresu prawa rodzinnego				w tym						
	razem	o naprawienie szkody w mieniu	z art. 412 kc	o zakresu prawa pracy	o ustalenie ojcostwa	o zaprzeczenie ojcostwa	o unieważnienie uznania dziecka	o zasadzie - nie lub podwyższenie alimentów	inne powództwa	razem	dotyczące stosunków rodzinnych	o ubezwłasnowolnienie	do sądu o wszczęcie postępow. wobec osób nadużyw. alkoholu	inne wnioski			
1	2	3	4	5	6	7	8	9	10	11	12	13	14	15	16	17	
0																	
PO w Bydgoszczy	100,00	26,90	4,71	5,88	1,18	55,29	3,53	0,00	28,24	72,47	1,31	35,81	59,39	3,49	0,63	0,00	
PO w Elblągu	100,00	23,03	0,00	14,29	0,00	2,86	45,71	5,71	11,43	72,37	28,18	10,91	56,36	4,55	4,61	0,00	
PO w Słupsku	100,00	14,05	14,71	2,94	0,00	2,94	55,88	0,00	5,88	84,30	6,86	30,88	10,29	51,96	1,65	0,00	
PO w Toruniu	100,00	37,04	15,91	3,64	0,00	0,45	13,18	0,45	13,18	60,44	14,48	8,91	69,64	6,96	2,53	0,00	
PO we Włocławku	100,00	19,15	3,49	1,16	0,00	3,49	39,53	4,65	10,47	80,18	8,89	6,39	83,06	1,67	0,67	0,00	
Apel. Katowice	100,00	20,42	5,76	0,50	0,00	2,51	36,84	3,01	0,25	77,94	29,94	18,06	36,11	15,89	0,67	0,97	
PA w Katowicach	100,00	0,00	0,00	0,00	0,00	0,00	0,00	0,00	0,00	0,00	0,00	0,00	0,00	0,00	0,00	0,00	
PO w Katowicach	100,00	25,91	15,49	0,70	0,00	4,93	41,55	3,52	0,00	72,99	26,75	18,50	45,50	9,25	1,09	0,00	
PO w Bielsku-Białej	100,00	12,29	0,00	0,00	0,00	0,00	48,28	13,79	0,00	80,93	21,99	38,22	32,46	7,33	0,00	6,78	
PO w Częstochowie	100,00	14,96	0,00	0,00	0,00	0,00	28,57	0,00	0,00	81,62	6,28	14,14	76,44	3,14	2,99	0,43	
PO w Gliwicach	100,00	20,62	0,52	0,52	0,00	33,16	1,55	0,52	62,18	79,17	39,81	13,63	21,59	24,97	0,00	0,21	
Apel. Kraków	100,00	16,39	1,65	0,62	0,00	22,93	1,86	3,10	69,01	82,15	31,53	5,73	55,15	7,58	1,35	0,10	
PA w Krakowie	100,00	0,00	0,00	0,00	0,00	0,00	0,00	0,00	0,00	0,00	0,00	0,00	0,00	0,00	0,00	0,00	
PO w Krakowie	100,00	31,51	0,00	0,34	0,00	15,99	1,36	0,00	81,63	66,99	24,96	11,36	53,12	10,56	1,39	0,11	
PO w Kielcach	100,00	8,64	7,08	1,77	0,00	1,77	33,63	3,54	7,08	90,67	41,40	2,70	49,49	6,41	0,69	0,00	
PO w Nowym Sączu	100,00	16,31	0,00	0,00	0,00	30,19	0,00	0,00	69,81	80,62	43,89	9,16	38,93	8,02	2,77	0,31	
PO w Tarnowie	100,00	6,20	0,00	0,00	0,00	41,67	4,17	29,17	25,00	91,21	0,85	3,40	89,80	5,95	2,33	0,26	

TABL. 3.2.2.(2) Wytoczone powództwa przez prokuratora w postępowaniu procesowym cywilnym (repertorium Pc) i wnioski o wszczęcie postępowania nieprocesowego

Obszary Prokuratury Apelacyjnych	Wytoczone powództwa										Wniesiono wnioski					Skarga o wszczęcie postępowania	Inne skargi wniesione przez prokuratora
	Ogółem powództwa, wnioski i skargi		z zakresu prawa cywilnego		z zakresu prawa pracy		z zakresu prawa rodzinnego				w tym						
	razem	o naprawienie szkody w mieniu	o art. 412 kc	o zakresu prawa pracy	o ustalenie ojcostwa	o zaprzeczenie ojcostwa	o unieważnienie uznania dziecka	o zasądzenie lub podwyższenie alimentów	inne powództwa	razem	dotyczące stosunków rodzinnych	o ubezwłasnowolnienie	do sądu o wszczęcie postępow. wobec osób nadużyw. alkoholu	inne wnioski			
1	2	3	4	5	6	7	8	9	10	11	12	13	14	15	16	17	
0																	
Apel. Lublin	100,00	9,56	1,99	0,66	0,00	2,65	72,19	8,61	2,65	11,26	89,30	21,63	4,04	66,10	8,23	1,08	0,06
PA w Lublinie	100,00	0,00	0,00	0,00	0,00	0,00	0,00	0,00	0,00	0,00	0,00	0,00	0,00	0,00	0,00	0,00	0,00
PO w Lublinie	100,00	11,55	0,00	0,00	0,00	2,53	74,68	10,13	2,53	10,13	87,13	27,01	0,34	62,25	10,40	1,32	0,00
PO w Radomiu	100,00	7,09	10,53	5,26	0,00	5,26	68,42	0,00	0,00	10,53	92,54	6,05	6,05	80,24	7,66	0,37	0,00
PO w Siedlcach	100,00	8,46	4,35	0,00	0,00	0,00	78,26	0,00	4,35	13,04	91,18	9,68	10,48	70,56	9,27	0,00	0,37
PO w Zamościu	100,00	8,45	0,00	0,00	0,00	3,33	63,33	16,67	3,33	13,33	89,58	33,02	4,40	58,81	3,77	1,97	0,00
Apel. Łódź	100,00	5,70	0,85	10,26	0,85	2,56	70,94	5,98	5,98	2,56	94,01	20,98	8,03	61,09	9,90	0,29	0,00
PA w Łodzi	100,00	0,00	0,00	0,00	0,00	0,00	0,00	0,00	0,00	0,00	0,00	0,00	0,00	0,00	0,00	0,00	0,00
PO w Łodzi	100,00	6,51	0,00	0,00	0,00	3,51	73,68	7,02	8,77	5,26	93,14	41,72	5,89	37,30	15,09	0,34	0,00
PO w Ostrowie Wielkopolskim	100,00	3,73	0,00	11,11	0,00	0,00	61,11	16,67	11,11	0,00	95,86	8,86	6,70	76,46	7,99	0,41	0,00
PO w Piotrkowie Trybunalskim	100,00	5,24	0,00	38,10	0,00	0,00	61,90	0,00	0,00	0,00	94,76	5,53	5,26	88,95	0,26	0,00	0,00
PO w Sieradzu	100,00	7,14	4,76	9,52	0,00	4,76	80,95	0,00	0,00	0,00	92,52	1,10	20,59	67,28	11,03	0,34	0,00
Apel. Poznań	100,00	15,07	2,55	2,27	0,00	1,13	24,65	4,53	19,83	45,04	83,65	19,65	8,52	65,65	6,18	1,28	0,00
PA w Poznaniu	100,00	0,00	0,00	0,00	0,00	0,00	0,00	0,00	0,00	0,00	0,00	0,00	0,00	0,00	0,00	0,00	0,00
PO w Poznaniu	100,00	20,53	4,29	2,86	0,00	0,95	27,14	3,33	13,33	48,10	76,83	27,99	14,63	47,96	9,41	2,64	0,00
PO w Koninie	100,00	4,78	0,00	4,76	0,00	0,00	47,62	4,76	0,00	42,86	94,99	0,72	5,04	91,85	2,40	0,23	0,00
PO w Zielonej Górze	100,00	13,86	0,00	0,82	0,00	1,64	16,39	6,56	34,43	40,16	85,91	21,43	4,10	69,58	4,89	0,23	0,00
Apel. Rzeszów	100,00	10,97	0,00	0,00	0,00	0,00	23,32	2,59	2,07	72,02	88,58	8,85	6,74	80,89	3,53	0,45	0,00

TABL. 3.2.2.(2) Wytoczone powództwa przez prokuratora w postępowaniu procesowym cywilnym (repertorium Pc) i wnioski o wszczęcie postępowania nieprocesowego

Obszary Prokuratury Apelacyjnych	Wytoczone powództwa										Wniesiono wnioski					Skarga o wznowienie postępowania	Inne skargi wniesione przez prokuratora -ra
	Ogółem powództwa, wnioski i skargi		z zakresu prawa cywilnego		z zakresu prawa pracy		z zakresu prawa rodzinnego				w tym			Skarga o wznowienie postępowania	Inne skargi wniesione przez prokuratora -ra		
	razem	o naprawienie szkody w mieniu	o art. 412 kc	z zakresu prawa pracy	o ustalenie ojcostwa	o zaprzeczenie ojcostwa	o unieważnienie uznania dziecka	o zasadzie lub podwyższenie alimentów	inne powództwa	razem	dotyczące stosunków rodzinnych	o ubezwłasnowolnienie	do sądu o wszczęcie postępow. wobec osób nadużyw. alkoholu				
1	2	3	4	5	6	7	8	9	10	11	12	13	14	15	16	17	
0																	
PA w Rzeszowie	100,00	0,00	0,00	0,00	0,00	0,00	0,00	0,00	0,00	0,00	0,00	0,00	0,00	0,00	0,00	0,00	
PO w Rzeszowie	100,00	3,21	0,00	0,00	0,00	83,33	5,56	0,00	11,11	96,43	13,68	5,91	77,26	3,14	0,36	0,00	
PO w Krośnie	100,00	8,07	0,00	0,00	0,00	83,33	11,11	0,00	5,56	91,93	17,56	16,10	60,98	5,37	0,00	0,00	
PO w Przemyślu	100,00	3,18	0,00	0,00	0,00	85,71	0,00	0,00	14,29	96,36	1,89	12,74	83,02	2,36	0,45	0,00	
PO w Tarnobrzegu	100,00	19,84	0,00	0,00	0,00	6,00	1,33	2,67	90,00	79,50	3,99	2,16	90,18	3,66	0,66	0,00	
Apel. Szczecin	100,00	28,50	13,27	2,18	0,00	12,73	2,55	18,18	50,55	70,88	41,08	9,65	36,77	12,50	0,52	0,10	
PA w Szczecinie	100,00	0,00	0,00	0,00	0,00	0,00	0,00	0,00	0,00	0,00	0,00	0,00	0,00	0,00	0,00	0,00	
PO w Szczecinie	100,00	26,83	16,91	3,24	0,00	15,11	1,80	0,00	62,23	72,68	43,96	8,63	34,26	13,15	0,29	0,19	
PO w Gorzowie Wielkopolskim	100,00	26,80	8,96	0,00	0,00	11,94	4,48	0,00	74,63	72,80	22,53	9,89	60,44	7,14	0,40	0,00	
PO w Koszalinie	100,00	31,83	9,76	1,46	0,00	9,76	2,93	48,78	26,83	67,24	43,88	11,32	31,18	13,63	0,93	0,00	
Apel. Wrocław	100,00	18,16	9,40	4,25	0,00	29,53	5,15	6,94	43,40	80,50	16,55	17,71	50,45	15,29	1,34	0,00	
PA we Wrocławiu	100,00	0,00	0,00	0,00	0,00	0,00	0,00	0,00	0,00	0,00	0,00	0,00	0,00	0,00	0,00	0,00	
PO we Wrocławiu	100,00	11,59	26,60	10,64	0,00	32,98	6,38	4,26	14,89	85,08	14,49	9,86	61,74	13,91	3,33	0,00	
PO w Jeleniej Górze	100,00	36,02	4,61	0,66	0,00	13,16	3,95	1,97	75,00	63,51	30,60	27,99	33,21	8,21	0,47	0,00	
PO w Legnicy	100,00	11,33	3,13	4,69	0,00	25,00	3,13	25,00	39,06	88,67	10,78	18,16	45,31	25,75	0,00	0,00	
PO w Opolu	100,00	30,40	8,43	6,02	0,00	50,60	4,82	0,00	28,92	68,86	20,74	30,85	39,89	8,51	0,73	0,00	
PO w Świdnicy	100,00	13,81	1,85	0,00	0,00	42,59	9,26	14,81	31,48	85,68	15,82	17,61	54,63	11,94	0,51	0,00	

TABL. 3.2.3. Postępowanie sądowe w sprawach cywilnych z udziałem prokuratora z powództwa lub wniosku prokuratora

Obszary Prokuratur Apelacyjnych	Sprawy rozpoznane przez sąd															Wysokość roszczeń zasądzonych przez sąd z powództwa prokuratora
	z udziałem prokuratora			z powództw wytoczonych przez prokuratora			z wniosków prokuratora w postępowaniu nieprocesowym			rozpoznane skargi prokuratora o wznawienie postępowania			rozpoznane inne skargi prokuratora			
	razem	w tym sprawach wszczętych przez inne podmioty	razem	w tym uwzględnione w całości lub w części	razem	w tym uwzględnione w całości lub w części	razem	w tym uwzględnione w całości lub w części	razem	w tym uwzględnione	razem	w tym uwzględnione	razem	w tym uwzględnione		
	1	2	3	4	5	6	7	8	9	10	11	12	13	14	15	
0	32 223	21 119	3 015	3 015	95,56	15 846	13 762	86,85	194	172	88,66	20	14	70,00	4 124 808	
OGÓLEM w tym:																
prokuratury apelacyjne	122	122	0	0	0,00	0	0	0,00	1	1	100,00	0	0	0,00	0	
Apel. Warszawa	3 069	2 629	171	157	91,81	529	423	79,96	12	10	83,33	0	0	0,00	85 966	
PA w Warszawie	18	18	0	0	0,00	0	0	0,00	0	0	0,00	0	0	0,00	0	
PO w Warszawie	1 427	1 327	37	31	83,78	179	143	79,89	6	4	66,67	0	0	0,00	100	
PO w Warszawa-Praga	797	642	61	57	93,44	147	119	80,95	3	3	100,00	0	0	0,00	27 570	
PO w Ostrołęce	266	146	26	25	96,15	91	68	74,73	3	3	100,00	0	0	0,00	52 985	
PO w Płocku	561	496	47	44	93,62	112	93	83,04	0	0	0,00	0	0	0,00	5 311	
Apel. Białystok	1 933	1 440	124	118	95,16	649	586	90,29	22	20	90,91	0	0	0,00	82 596	
PA w Białymstoku	0	0	0	0	0,00	0	0	0,00	0	0	0,00	0	0	0,00	0	
PO w Białymstoku	419	269	14	14	100,00	246	226	91,87	15	13	86,67	0	0	0,00	300	
PO w Łomży	469	295	15	15	100,00	180	174	96,67	2	2	100,00	0	0	0,00	4 996	
PO w Olsztynie	878	753	88	84	95,45	109	103	94,50	4	4	100,00	0	0	0,00	77 300	
PO w Suwałkach	167	123	7	5	71,43	114	83	72,81	1	1	100,00	0	0	0,00	0	
Apel. Gdańsk	3 965	2 499	509	491	96,46	1 645	1 524	92,64	51	51	100,00	0	0	0,00	1 052 950	
PA w Gdańsku	30	30	0	0	0,00	0	0	0,00	0	0	0,00	0	0	0,00	0	
PO w Gdańsku	1 183	808	93	91	97,85	413	362	87,65	22	22	100,00	0	0	0,00	166 755	
PO w Bydgoszczy	634	396	71	71	100,00	225	222	98,67	1	1	100,00	0	0	0,00	256 385	
PO w Elblągu	360	276	44	44	100,00	107	96	89,72	7	7	100,00	0	0	0,00	64 355	
PO w Słupsku	480	366	29	28	96,55	176	168	95,45	4	4	100,00	0	0	0,00	89 131	
PO w Toruniu	775	464	210	195	92,86	343	297	86,59	15	15	100,00	0	0	0,00	188 780	
PO we Włocławku	503	159	62	62	100,00	381	379	99,48	2	2	100,00	0	0	0,00	287 544	
Apel. Katowice	3 824	2 650	368	357	97,01	1 521	1 392	91,52	12	11	91,67	16	13	81,25	763 774	

TABL. 3.2.3. Postępowanie sądowe w sprawach cywilnych z udziałem prokuratora z powództwa lub wniosku prokuratora

Obszary Prokuratur Apelacyjnych	Sprawy rozpoznane przez sąd															Wysokość roszczeń zasądzonych przez sąd z powództwa prokuratora
	z udziałem prokuratora			z powództw wytoczonych przez prokuratora			z wniosków prokuratora w postępowaniu nieprocesowym			rozpoznane skargi prokuratora o wzniesienie postępowania			rozpoznane inne skargi prokuratora			
	razem	w tym sprawach wszczętych przez inne podmioty	razem	razem	w tym uwzględnione w całości lub w części	razem	razem	w tym uwzględnione w całości lub w części	razem	razem	w tym uwzględnione	razem	razem	w tym uwzględnione		
	1	2	3	4	5	6	7	8	9	10	11	12	13	14	15	
0																
PA w Katowicach	0	0	0	0	0,00	0	0,00	0	0,00	0	0,00	0	0	0,00	0	
PO w Katowicach	1 494	1 104	119	113	94,96	450	83,33	6	6	100,00	1	1	100,00	118 800		
PO w Bielsku-Białej	424	267	20	18	90,00	184	89,67	0	0	0,00	14	11	78,57	71 200		
PO w Częstochowie	526	361	38	38	100,00	166	94,58	6	5	83,33	1	1	100,00	4 150		
PO w Gliwicach	1 380	918	191	188	98,43	721	96,39	0	0	0,00	0	0	0,00	569 624		
Apel. Kraków	2 713	1 800	359	331	92,20	2 234	75,38	36	31	86,11	1	1	100,00	281 068		
PA w Krakowie	32	32	0	0	0,00	0	0,00	0	0	0,00	0	0	0,00	0		
PO w Krakowie	1 035	774	199	182	91,46	559	80,32	9	8	88,89	0	0	0,00	78 190		
PO w Kielcach	1 130	551	97	91	93,81	1 128	73,05	6	6	100,00	0	0	0,00	130 640		
PO w Nowym Sączu	361	320	42	37	88,10	208	79,33	9	8	88,89	0	0	0,00	59 092		
PO w Tarnowie	155	123	21	21	100,00	339	72,57	12	9	75,00	1	1	100,00	13 146		
Apel. Lublin	2 134	1 289	125	121	96,80	1 210	94,30	15	13	86,67	0	0	0,00	61 745		
PA w Lublinie	0	0	0	0	0,00	0	0,00	0	0	0,00	0	0	0,00	0		
PO w Lublinie	807	523	43	41	95,35	440	96,36	7	6	85,71	0	0	0,00	1 980		
PO w Radomiu	514	367	17	15	88,24	232	94,40	0	0	0,00	0	0	0,00	43 665		
PO w Siedlcach	305	178	35	35	100,00	230	83,91	0	0	0,00	0	0	0,00	500		
PO w Zamościu	508	221	30	30	100,00	308	99,03	8	7	87,50	0	0	0,00	15 600		
Apel. Łódź	3 666	2 287	108	103	95,37	1 826	80,61	4	1	25,00	0	0	0,00	307 228		
PA w Łodzi	0	0	0	0	0,00	0	0,00	0	0	0,00	0	0	0,00	0		
PO w Łodzi	2 218	1 550	48	46	95,83	807	75,84	1	0	0,00	0	0	0,00	0		
PO w Ostrowie Wielkopolskim	462	308	28	26	92,86	411	83,45	2	1	50,00	0	0	0,00	299 228		
PO w Piotrkowie Trybunalskim	478	152	20	19	95,00	326	85,89	0	0	0,00	0	0	0,00	6 770		
PO w Sieradzu	508	277	12	12	100,00	282	84,04	1	0	0,00	0	0	0,00	1 230		

TABL. 3.2.3. Postępowanie sądowe w sprawach cywilnych z udziałem prokuratora z powództwa lub wniosku prokuratora

Obszary Prokuratur Apelacyjnych	Sprawy rozpoznane przez sąd														Wysokość roszczeń zasądzonych przez sąd z powództwa prokuratora			
	z udziałem prokuratora				z powództw wytoczonych przez prokuratora				z wniosków prokuratora w postępowaniu nieprocesowym				rozpoznane skargi prokuratora o wzniesienie postępowania			rozpoznane inne skargi prokuratora		
	razem	w tym sprawach wszczętych przez inne podmioty	razem		w tym uwzględnione w całości lub w części		razem	w tym uwzględnione w całości lub w części		razem	w tym uwzględnione		razem	w tym uwzględnione				
			1	2	3	4		5	6		7	8		9		10	11	12
0																		
Apel. Poznań	3 165	2 031	305	283	92,79	1 912	1 615	84,47	17	12	70,59	0	0,00	0	0,00	393 183		
PA w Poznaniu	24	24	0	0	0,00	0	0	0,00	0	0	0,00	0	0,00	0	0,00	0		
PO w Poznaniu	2 014	1 425	165	161	97,58	726	638	87,88	17	12	70,59	0	0,00	0	0,00	314 883		
PO w Koninie	406	200	23	22	95,65	428	382	89,25	0	0	0,00	0	0,00	0	0,00	29 500		
PO w Zielonej Górze	721	382	117	100	85,47	758	595	78,50	0	0	0,00	0	0,00	0	0,00	48 800		
Apel. Rzeszów	2 184	1 115	181	175	96,69	1 354	1 205	89,00	4	4	100,00	0	0,00	0	0,00	59 300		
PA w Rzeszowie	16	16	0	0	0,00	0	0	0,00	0	0	0,00	0	0,00	0	0,00	0		
PO w Rzeszowie	443	314	21	20	95,24	449	384	85,52	1	1	100,00	0	0,00	0	0,00	0		
PO w Krośnie	358	242	13	13	100,00	179	124	69,27	0	0	0,00	0	0,00	0	0,00	1 500		
PO w Przemyślu	635	405	8	6	75,00	221	217	98,19	1	1	100,00	0	0,00	0	0,00	0		
PO w Tarnobrzegu	732	138	139	136	97,84	505	480	95,05	2	2	100,00	0	0,00	0	0,00	57 800		
Apel. Szczecin	2 212	1 407	522	510	97,70	1 135	1 064	93,74	6	6	100,00	2	0,00	0	0,00	766 291		
PA w Szczecinie	0	0	0	0	0,00	0	0	0,00	0	0	0,00	0	0,00	0	0,00	0		
PO w Szczecinie	925	684	253	251	99,21	585	548	93,68	1	1	100,00	2	0,00	0	0,00	275 458		
PO w Gorzowie Wielkopolskim	530	392	50	48	96,00	168	149	88,69	1	1	100,00	0	0,00	0	0,00	53 958		
PO w Koszalinie	757	331	219	211	96,35	382	367	96,07	4	4	100,00	0	0,00	0	0,00	436 875		
Apel. Wrocław	3 358	1 972	383	369	96,34	1 831	1 686	90,44	15	13	86,67	1	0,00	0	0,00	270 707		
PA we Wrocławiu	2	2	0	0	0,00	0	0	0,00	1	1	100,00	0	0,00	0	0,00	0		
PO we Wrocławiu	1 235	624	80	80	100,00	564	514	91,13	10	8	80,00	1	0,00	0	0,00	53 466		
PO w Jeleniej Górze	460	178	107	105	98,13	235	212	90,21	2	2	100,00	0	0,00	0	0,00	55 548		
PO w Legnicy	439	349	61	59	96,72	520	459	88,27	0	0	0,00	0	0,00	0	0,00	45 760		
PO w Opolu	484	317	73	67	91,78	178	161	90,45	1	1	100,00	0	0,00	0	0,00	30 075		
PO w Świdnicy	738	502	62	58	93,55	334	310	92,81	1	1	100,00	0	0,00	0	0,00	85 858		

TABL. 3.2.4. Postępowanie odwoławcze w sprawach cywilnych z udziałem prokuratora

Obszary Prokuratur Apelacyjnych	Sprawy cywilne, w których prokurator wniósł apelację						Apelacje rozpoznane przez sąd					
	2012		2013		2012=100		razem		2012=100		w tym uwzględniono w całości lub w części	
	w liczbach bezwzględnych		w liczbach bezwzględnych				w liczbach bezwzględnych				w liczbach bezwzględnych	
	1	2	3	4	5	6	7	8	9	10	11	12
0	95	137	144,21	64	105	164,06	45	42,86				
OGÓŁEM w tym: prokuratury apelacyjne	2	8	400,00	4	11	275,00	5	45,45				
Apel. Warszawa	10	7	70,00	2	7	350,00	2	28,57				
PA w Warszawie	1	0	-	1	0	-	0	0,00				
PO w Warszawie	3	2	66,67	0	2	-	1	50,00				
PO w Warszawa-Praga	4	4	100,00	1	4	400,00	1	25,00				
PO w Ostrołęce	1	0	-	0	0	-	0	0,00				
PO w Płocku	1	1	100,00	0	1	-	0	0,00				
Apel. Białystok	6	9	150,00	5	6	120,00	2	33,33				
PA w Białymstoku	0	0	-	0	0	-	0	0,00				
PO w Białymstoku	1	1	100,00	0	0	-	0	0,00				
PO w Łomży	0	0	-	0	0	-	0	0,00				
PO w Olsztynie	3	8	266,67	4	5	125,00	1	20,00				
PO w Suwałkach	2	0	-	1	1	100,00	1	100,00				
Apel. Gdańsk	11	19	172,73	15	11	73,33	6	54,55				
PA w Gdańsku	0	0	-	0	0	-	0	0,00				
PO w Gdańsku	4	6	150,00	7	5	71,43	2	40,00				
PO w Bydgoszczy	2	2	100,00	2	0	-	0	0,00				
PO w Elblągu	0	2	-	0	1	-	0	0,00				
PO w Słupsku	2	3	150,00	2	1	50,00	1	100,00				
PO w Toruniu	2	6	300,00	4	3	75,00	2	66,67				
PO we Włocławku	1	0	-	0	1	-	1	100,00				
Apel. Katowice	13	18	138,46	5	16	320,00	6	37,50				

TABL. 3.2.4. Postępowanie odwoławcze w sprawach cywilnych z udziałem prokuratora

Obszary Prokuratur Apelacyjnych	Sprawy cywilne, w których prokurator wniósł apelację						Apelacje rozpoznane przez sąd					
	2012		2013		2012=100		razem		2012=100		w tym uwzględniono w całości lub w części	
	w liczbach bezwzględnych		w liczbach bezwzględnych				w liczbach bezwzględnych				w liczbach bezwzględnych	
	1	2	3	4	5	6	7	8	9	10	11	12
0												
PA w Katowicach	0	0	-	1	2	200,00	1	2	200,00	1	1	50,00
PO w Katowicach	3	6	200,00	3	4	133,33	3	4	133,33	2	2	50,00
PO w Bielsku-Białej	1	2	200,00	0	2	-	0	2	-	0	0	0,00
PO w Częstochowie	1	4	400,00	1	2	200,00	1	2	200,00	0	0	0,00
PO w Gliwicach	8	6	75,00	0	6	-	0	6	-	3	3	50,00
Apel. Kraków	2	10	500,00	3	7	233,33	3	7	233,33	1	1	14,29
PA w Krakowie	0	0	-	0	0	-	0	0	-	0	0	0,00
PO w Krakowie	0	1	-	1	0	-	1	0	-	0	0	0,00
PO w Kielcach	0	6	-	0	4	-	0	4	-	1	1	25,00
PO w Nowym Sączu	2	1	50,00	2	1	50,00	2	1	50,00	0	0	0,00
PO w Tarnowie	0	2	-	0	2	-	0	2	-	0	0	0,00
Apel. Lublin	10	10	100,00	6	11	183,33	6	11	183,33	5	5	45,45
PA w Lublinie	1	2	200,00	1	2	200,00	1	2	200,00	2	2	100,00
PO w Lublinie	4	2	50,00	3	4	133,33	3	4	133,33	1	1	25,00
PO w Radomiu	4	4	100,00	2	2	100,00	2	2	100,00	1	1	50,00
PO w Siedlcach	1	2	200,00	0	3	-	0	3	-	1	1	33,33
PO w Zamościu	0	0	-	0	0	-	0	0	-	0	0	0,00
Apel. Łódź	4	6	150,00	3	5	166,67	3	5	166,67	1	1	20,00
PA w Łodzi	0	0	-	0	0	-	0	0	-	0	0	0,00
PO w Łodzi	3	3	100,00	2	4	200,00	2	4	200,00	1	1	25,00
PO w Ostrowie Wielkopolskim	0	1	-	0	0	-	0	0	-	0	0	0,00
PO w Piotrkowie Trybunalskim	0	1	-	0	0	-	0	0	-	0	0	0,00
PO w Sieradzu	1	1	100,00	1	1	100,00	1	1	100,00	0	0	0,00

TABL. 3.2.4. Postępowanie odwoławcze w sprawach cywilnych z udziałem prokuratora

Obszary Prokuratur Apelacyjnych	Sprawy cywilne, w których prokurator wniósł apelację						Apelacje rozpoznane przez sąd					
	2012		2013		2012=100		razem		2012=100		w tym uwzględniono w całości lub w części	
	w liczbach bezwzględnych		w liczbach bezwzględnych				w liczbach bezwzględnych				w liczbach bezwzględnych	
	1	2	3	4	5	6	7	8	9	10	11	12
0												
Apel. Poznań	13	24	184,62	8	18	225,00	7	38,89				
PA w Poznaniu	0	6	-	0	6	-	1	16,67				
PO w Poznaniu	8	14	175,00	5	7	140,00	5	71,43				
PO w Koninie	2	1	50,00	1	1	100,00	0	0,00				
PO w Zielonej Górze	3	3	100,00	2	4	200,00	1	25,00				
Apel. Rzeszów	4	12	300,00	3	5	166,67	2	40,00				
PA w Rzeszowie	0	0	-	0	0	-	0	0,00				
PO w Rzeszowie	2	4	200,00	2	1	50,00	0	0,00				
PO w Krośnie	1	3	300,00	1	1	100,00	0	0,00				
PO w Przemyślu	1	2	200,00	0	2	-	1	50,00				
PO w Tarnobrzegu	0	3	-	0	1	-	1	100,00				
Apel. Szczecin	10	12	120,00	4	10	250,00	7	70,00				
PA w Szczecinie	0	0	-	1	1	100,00	1	100,00				
PO w Szczecinie	5	3	60,00	1	3	300,00	3	100,00				
PO w Gorzowie Wielkopolskim	2	1	50,00	1	1	100,00	1	100,00				
PO w Koszalinie	3	8	266,67	1	5	500,00	2	40,00				
Apel. Wrocław	12	10	83,33	10	9	90,00	6	66,67				
PA we Wrocławiu	0	0	-	0	0	-	0	0,00				
PO we Wrocławiu	3	6	200,00	1	5	500,00	4	80,00				
PO w Jeleniej Górze	3	0	-	2	0	-	0	0,00				
PO w Legnicy	1	1	100,00	1	1	100,00	0	0,00				
PO w Opolu	2	1	50,00	4	1	25,00	1	100,00				
PO w Świdnicy	3	2	66,67	2	2	100,00	1	50,00				

TABL. 3.2.5. Postępowanie w sprawach nieletnich o czyny karalne (repertorium Pn)

Obszary Prokuratur Apelacyjnych	Wpływ						Załatwienia						Liczba środków odwoławczych	
	2012		2013		2012=100		2012		2013		2012=100		wniesione przez prokuratora	uwzględnione przez sąd (z okresu bieżącego i poprzedniego)
	w liczbach bezwzględnych		w liczbach bezwzględnych				w liczbach bezwzględnych							
	1	2	3	4	5	6	7	8						
0														
OGÓLEM w tym:	11 810	11 099	93,98	12 197	11 227	92,05	226	168						
prokuratury apelacyjne	0	0	-	0	0	-	0	0						
Apel. Warszawa	441	417	94,56	463	410	88,55	5	2						
PA w Warszawie	0	0	-	0	0	-	0	0						
PO w Warszawie	96	87	90,63	107	77	71,96	1	1						
PO w Warszawa-Praga	285	264	92,63	299	261	87,29	4	1						
PO w Ostrołęce	8	14	175,00	11	14	127,27	0	0						
PO w Płocku	52	52	100,00	46	58	126,09	0	0						
Apel. Białystok	1 083	1 042	96,21	1 058	1 053	99,53	4	5						
PA w Białymstoku	0	0	-	0	0	-	0	0						
PO w Białymstoku	165	183	110,91	170	167	98,24	3	2						
PO w Łomży	233	207	88,84	230	214	93,04	0	0						
PO w Olsztynie	491	504	102,65	484	513	105,99	0	0						
PO w Suwałkach	194	148	76,29	174	159	91,38	1	3						
Apel. Gdańsk	868	851	98,04	838	876	104,53	7	4						
PA w Gdańsku	0	0	-	0	0	-	0	0						
PO w Gdańsku	253	201	79,45	239	231	96,65	1	0						
PO w Bydgoszczy	73	103	141,10	77	99	128,57	3	1						
PO w Elblągu	20	16	80,00	15	20	133,33	1	1						
PO w Słupsku	215	239	111,16	221	227	102,71	1	1						
PO w Toruniu	269	261	97,03	245	261	106,53	0	0						
PO we Włocławku	38	31	81,58	41	38	92,68	1	1						
Apel. Katowice	1 550	1 380	89,03	1 711	1 414	82,64	70	57						

TABL. 3.2.5. Postępowanie w sprawach nieletnich o czyny karalne (repertorium Pn)

Obszary Prokuratur Apelacyjnych	Wpływ						Załatwienia						Liczba środków odwoławczych	
	2012		2013		2012=100		2012		2013		2012=100		wniesione przez prokuratora	uwzględnione przez sąd (z okresu bieżącego i poprzedniego)
	w liczbach bezwzględnych		w liczbach bezwzględnych				w liczbach bezwzględnych							
	1	2	3	4	5	6	7	8						
0														
PA w Katowicach	0	0	-	0	0	-	0	0	0	-	0	0	0	0
PO w Katowicach	623	472	75,76	652	473	72,55	652	473	11	72,55	11	11	18	18
PO w Bielsku-Białej	40	31	77,50	45	27	60,00	45	27	3	60,00	3	3	3	3
PO w Częstochowie	95	146	153,68	71	156	219,72	71	156	0	219,72	0	0	0	0
PO w Gliwicach	792	731	92,30	943	758	80,38	943	758	56	80,38	56	56	36	36
Apel. Kraków	1 075	1 017	94,60	1 143	994	86,96	1 143	994	10	86,96	10	10	8	8
PA w Krakowie	0	0	-	0	0	-	0	0	0	-	0	0	0	0
PO w Krakowie	149	126	84,56	160	127	79,38	160	127	3	79,38	3	3	2	2
PO w Kielcach	433	444	102,54	484	414	85,54	484	414	1	85,54	1	1	0	0
PO w Nowym Sączu	329	294	89,36	334	288	86,23	334	288	6	86,23	6	6	6	6
PO w Tamowie	164	153	93,29	165	165	100,00	165	165	0	100,00	0	0	0	0
Apel. Lublin	1 155	1 340	116,02	1 111	1 352	121,69	1 111	1 352	66	121,69	66	66	65	65
PA w Lublinie	0	0	-	0	0	-	0	0	0	-	0	0	0	0
PO w Lublinie	545	785	144,04	508	803	158,07	508	803	32	158,07	32	32	23	23
PO w Radomiu	70	40	57,14	61	44	72,13	61	44	3	72,13	3	3	2	2
PO w Siedlcach	86	98	113,95	84	100	119,05	84	100	4	119,05	4	4	2	2
PO w Zamościu	454	417	91,85	458	405	88,43	458	405	27	88,43	27	27	38	38
Apel. Łódź	614	639	104,07	647	624	96,45	647	624	7	96,45	7	7	0	0
PA w Łodzi	0	0	-	0	0	-	0	0	0	-	0	0	0	0
PO w Łodzi	328	281	85,67	378	280	74,07	378	280	0	74,07	0	0	0	0
PO w Ostrowie Wielkopolskim	54	73	135,19	50	70	140,00	50	70	0	140,00	0	0	0	0
PO w Piotrkowie Trybunalskim	193	256	132,64	177	254	143,50	177	254	7	143,50	7	7	0	0
PO w Sieradzu	39	29	74,36	42	20	47,62	42	20	0	47,62	0	0	0	0

TABL. 3.2.5. Postępowanie w sprawach nieletnich o czyny karalne (repertorium Pn)

Obszary Prokuratur Apelacyjnych	Wpływ						Załatwienia						Liczba środków odwoławczych	
	2012		2013		2012=100		2012		2013		2012=100		wniesione przez prokuratora	uwzględnione przez sąd (z okresu bieżącego i poprzedniego)
	w liczbach bezwzględnych		w liczbach bezwzględnych				w liczbach bezwzględnych							
	1	2	3	4	5	6	7	8						
0														
Apel. Poznań	1 165	989	84,89	1 260	961	76,27	3	2						
PA w Poznaniu	0	0	-	0	0	-	0	0						
PO w Poznaniu	682	620	90,91	729	586	80,38	3	2						
PO w Koninie	64	31	48,44	65	30	46,15	0	0						
PO w Zielonej Górze	419	338	80,67	466	345	74,03	0	0						
Apel. Rzeszów	494	568	114,98	487	562	115,40	4	3						
PA w Rzeszowie	0	0	-	0	0	-	0	0						
PO w Rzeszowie	59	41	69,49	77	47	61,04	1	1						
PO w Krosnie	270	371	137,41	254	352	138,58	2	2						
PO w Przemyślu	138	135	97,83	131	139	106,11	1	0						
PO w Tamobrzeżu	27	21	77,78	25	24	96,00	0	0						
Apel. Szczecin	2 005	1 757	87,63	2 042	1 831	89,67	35	19						
PA w Szczecinie	0	0	-	0	0	-	0	0						
PO w Szczecinie	769	766	99,61	782	746	95,40	19	11						
PO w Gorzowie Wielkopolskim	513	475	92,59	504	505	100,20	0	0						
PO w Koszalinie	723	516	71,37	756	580	76,72	16	8						
Apel. Wrocław	1 360	1 099	80,81	1 437	1 150	80,03	15	3						
PA we Wrocławiu	0	0	-	0	0	-	0	0						
PO we Wrocławiu	321	281	87,54	369	270	73,17	2	0						
PO w Jeleniej Górze	204	95	46,57	215	92	42,79	9	2						
PO w Legnicy	108	131	121,30	89	115	129,21	0	1						
PO w Opolu	644	531	82,45	687	607	88,36	3	0						
PO w Świdnicy	83	61	73,49	77	66	85,71	1	0						

TABL. 3.2.6. Sprawy, w których wystąpiły czynności profilaktyczne podejmowane przez prokuratorów w ramach postępowań przygotowawczych oraz udział prokuratorów w postępowaniu karnym (repertoriach Pc i Pa)

Obszary Prokuratur Apelacyjnych	Repertorium Pa					Repertorium Pc						
	ogółem	zainspirowano kontrolę	liczba czynności związanych ze współpracą ze środkami masowego przekazu	inne czynności profilaktyczne	ogółem	zainspirowano kontrolę	liczba czynności związanych ze współpracą ze środkami masowego przekazu	inne czynności profilaktyczne	ogółem	zainspirowano kontrolę	liczba czynności związanych ze współpracą ze środkami masowego przekazu	inne czynności profilaktyczne
	1	2	3	4	5	6	7	8	5	6	7	8
0												
OGÓŁEM w tym:	1 259	105	21	1 133	2 447	179	12	2 256				
prokuratury apelacyjne	0	0	0	0	1	0	0	1				
Apel. Warszawa	125	1	1	123	39	3	3	33				
PA w Warszawie	0	0	0	0	0	0	0	0				
PO w Warszawie	115	1	0	114	0	0	0	0				
PO w Warszawa-Praga	1	0	1	0	3	3	0	0				
PO w Ostrołęce	0	0	0	0	0	0	0	0				
PO w Płocku	9	0	0	9	36	0	3	33				
Apel. Białystok	7	1	0	6	110	0	0	110				
PA w Białymstoku	0	0	0	0	0	0	0	0				
PO w Białymstoku	4	0	0	4	24	0	0	24				
PO w Łomży	0	0	0	0	59	0	0	59				
PO w Olsztynie	2	0	0	2	0	0	0	0				
PO w Suwałkach	1	1	0	0	27	0	0	27				
Apel. Gdańsk	10	5	2	3	27	0	3	24				
PA w Gdańsku	0	0	0	0	0	0	0	0				
PO w Gdańsku	1	0	0	1	13	0	0	13				
PO w Bydgoszczy	0	0	0	0	4	0	1	3				
PO w Elblągu	3	1	2	0	2	0	2	0				
PO w Słupsku	2	0	0	2	8	0	0	8				
PO w Toruniu	4	4	0	0	0	0	0	0				
PO we Włocławku	0	0	0	0	0	0	0	0				
Apel. Katowice	106	2	2	102	233	0	0	233				
PA w Katowicach	0	0	0	0	0	0	0	0				

TABL. 3.2.6. Sprawy, w których wystąpiły czynności profilaktyczne podejmowane przez prokuratorów w ramach postępowań przygotowawczych oraz udział prokuratorów w postępowaniu karnym (repertoriach Pc i Pa)

Obszary Prokuratur Apelacyjnych	Repertorium Pa				Repertorium Pc			
	ogółem	zainspirowano kontrolę	liczba czynności związanych ze współpracą ze środkami masowego przekazu	inne czynności profilaktyczne	ogółem	zainspirowano kontrolę	liczba czynności związanych ze współpracą ze środkami masowego przekazu	inne czynności profilaktyczne
	w liczbach bezwzględnych							
0	1	2	3	4	5	6	7	8
PO w Katowicach	104	0	2	102	193	0	0	193
PO w Bielsku-Białej	2	2	0	0	1	0	0	1
PO w Częstochowie	0	0	0	0	36	0	0	36
PO w Gliwicach	0	0	0	0	3	0	0	3
Apel. Kraków	313	38	0	275	773	131	0	642
PA w Krakowie	0	0	0	0	0	0	0	0
PO w Krakowie	142	23	0	119	642	131	0	511
PO w Kielcach	0	0	0	0	7	0	0	7
PO w Nowym Sączu	3	0	0	3	96	0	0	96
PO w Tarnowie	168	15	0	153	28	0	0	28
Apel. Lublin	53	11	0	42	142	7	0	135
PA w Lublinie	0	0	0	0	0	0	0	0
PO w Lublinie	51	10	0	41	142	7	0	135
PO w Radomiu	0	0	0	0	0	0	0	0
PO w Siedlcach	1	1	0	0	0	0	0	0
PO w Zamościu	1	0	0	1	0	0	0	0
Apel. Łódź	33	15	5	13	18	1	6	11
PA w Łodzi	0	0	0	0	0	0	0	0
PO w Łodzi	0	0	0	0	0	0	0	0
PO w Ostrowie Wielkopolskim	22	10	0	12	11	0	0	11
PO w Piotrkowie Trybunalskim	6	5	0	1	7	1	6	0
PO w Sieradzu	5	0	5	0	0	0	0	0
Apel. Poznań	8	4	0	4	77	33	0	44

TABL. 3.2.6. Sprawy, w których wystąpiły czynności profilaktyczne podejmowane przez prokuratorów w ramach postępowań przygotowawczych oraz udział prokuratorów w postępowaniu karnym (repertoriach Pc i Pa)

Obszary Prokuratur Apelacyjnych	Repertorium Pa				Repertorium Pc			
	ogółem	zainspirowano kontrolę	liczba czynności związanych ze współpracą ze środkami masowego przekazu	inne czynności profilaktyczne	ogółem	zainspirowano kontrolę	liczba czynności związanych ze współpracą ze środkami masowego przekazu	inne czynności profilaktyczne
	w liczbach bezwzględnych							
0	1	2	3	4	5	6	7	8
PA w Poznaniu	0	0	0	0	0	0	0	0
PO w Poznaniu	0	0	0	0	0	0	0	0
PO w Koninie	4	4	0	0	8	8	0	0
PO w Zielonej Górze	4	0	0	0	69	25	0	44
Apel. Rzeszów	70	3	0	67	17	3	0	14
PA w Rzeszowie	0	0	0	0	1	0	0	1
PO w Rzeszowie	68	2	0	66	3	3	0	0
PO w Krośnie	0	0	0	0	0	0	0	0
PO w Przemyślu	0	0	0	0	10	0	0	10
PO w Tamobrzegu	2	1	0	1	3	0	0	3
Apel. Szczecin	386	8	1	377	883	0	0	883
PA w Szczecinie	0	0	0	0	0	0	0	0
PO w Szczecinie	158	7	0	151	870	0	0	870
PO w Gorzowie Wielkopolskim	0	0	0	0	1	0	0	1
PO w Koszalinie	228	1	1	226	12	0	0	12
Apel. Wrocław	148	17	10	121	128	1	0	127
PA we Wrocławiu	0	0	0	0	0	0	0	0
PO we Wrocławiu	1	1	0	0	2	0	0	2
PO w Jeleniej Górze	60	7	0	53	96	0	0	96
PO w Legnicy	1	0	0	1	1	0	0	1
PO w Opolu	46	9	0	37	29	1	0	28
PO w Świdnicy	40	0	10	30	0	0	0	0

4. WSKAŹNIKI DO BUDŻETU ZADANIOWEGO DOTYCZĄCE POWSZECHNYCH JEDNOSTEK ORGANIZACYJNYCH PROKURATURY

0	1	2	3	4	5	6	7	8
Obszary Prokuratur Apelacyjnych	Wpływ spraw karnych	Pozostałość na następny okres sprawozdawczy	Wskaźnik pozostałości	Wskaźnik skuteczności ściągania	Wskaźnik efektywności ściągania	Wskaźnik efektywności postępowania sądowego	Wskaźnik efektywności ściągania w sprawach dot. przestępczości zorganizowanej	Liczba wniesionych środków prawnych w sprawach cywilnych i administracyjnych
OGÓLEM w tym:	1 130 082	88 052	0,93	81,46	39,55	89,02	62,91	34 191
prokuratury apelacyjne	704	301	5,13	79,14	62,91	83,51	62,91	20
Apel. Warszawa	136 317	11 612	1,02	74,32	31,73	85,75	74,10	1 569
PA w Warszawie	146	48	3,95	82,88	74,10	81,47	74,10	0
PO w Warszawie	68 735	6 516	1,14	67,79	24,57	81,15	0,00	544
PO w Warszawa-Praga	33 938	2 803	0,99	73,42	31,99	85,17	0,00	560
PO w Ostrołęce	12 576	729	0,70	85,12	47,55	92,50	0,00	138
PO w Płocku	20 922	1 516	0,87	83,22	45,21	92,09	0,00	327
Apel. Białystok	59 781	4 385	0,88	87,74	49,45	87,88	70,37	1 468
PA w Białymstoku	55	25	5,45	91,52	70,37	82,42	70,37	0
PO w Białymstoku	18 429	1 350	0,88	83,92	50,07	85,99	0,00	423
PO w Łomży	7 505	448	0,72	88,35	55,01	84,86	0,00	427
PO w Olsztynie	28 252	2 147	0,91	89,07	46,81	91,10	0,00	381
PO w Suwałkach	5 540	415	0,90	92,99	52,64	84,06	0,00	237
Apel. Gdańsk	144 018	13 390	1,12	82,19	36,03	87,91	41,10	3 413
PA w Gdańsku	66	23	4,18	61,54	41,10	81,63	41,10	0
PO w Gdańsku	61 797	6 787	1,32	80,14	26,27	85,47	0,00	878
PO w Bydgoszczy	25 377	2 087	0,99	80,94	42,37	88,75	0,00	493
PO w Elblągu	14 272	1 271	1,07	85,29	48,64	92,98	0,00	251
PO w Słupsku	15 391	1 156	0,90	84,01	37,74	89,12	0,00	369
PO w Toruniu	14 791	1 042	0,85	83,09	49,21	83,88	0,00	859
PO we Włocławku	12 324	1 024	1,00	86,11	44,80	91,49	0,00	563
Apel. Katowice	140 609	10 490	0,90	80,02	38,95	89,00	67,57	3 038

4. WSKAŹNIKI DO BUDŻETU ZADANIOWEGO DOTYCZĄCE POWSZECHNYCH JEDNOSTEK ORGANIZACYJNYCH PROKURATURY

Obszary Prokuratur Apelacyjnych	Wpływ spraw karnych	Pozostałość na następny okres sprawozdawczy	Wskaźnik pozostalości	Wskaźnik skuteczności ściągania	Wskaźnik efektywności ściągania	Wskaźnik efektywności postępowania sądowego	Wskaźnik efektywności ściągania w sprawach dot. przestępności zorganizowanej	Liczba wniesionych środków prawnych w sprawach cywilnych i administracyjnych
0	1	2	3	4	5	6	7	8
PA w Katowicach	78	38	5,85	75,74	67,57	83,11	67,57	1
PO w Katowicach	59 917	4 478	0,90	79,51	34,04	87,57	0,00	896
PO w Bielsku-Białej	15 484	1 161	0,90	80,98	44,32	88,54	0,00	341
PO w Częstochowie	23 180	1 859	0,96	78,09	41,55	90,02	0,00	363
PO w Gliwicach	41 950	2 954	0,85	81,32	42,90	90,43	0,00	1 437
Apel. Kraków	116 151	8 203	0,85	84,15	39,21	86,92	72,15	6 513
PA w Krakowie	78	24	3,69	69,44	72,15	80,14	72,15	0
PO w Krakowie	58 238	4 054	0,84	80,08	32,09	84,58	0,00	1 872
PO w Kielcach	30 109	2 182	0,87	87,89	46,73	90,86	0,00	3 035
PO w Nowym Sączu	16 432	1 173	0,86	86,62	44,65	82,92	0,00	671
PO w Tarnowie	11 294	770	0,82	87,50	48,92	90,36	0,00	935
Apel. Lublin	99 467	7 701	0,93	84,50	43,41	90,35	60,98	2 487
PA w Lublinie	37	34	11,03	76,84	60,98	92,92	60,98	0
PO w Lublinie	51 957	3 964	0,92	80,35	40,41	90,04	0,00	1 204
PO w Radomiu	20 016	1 860	1,12	87,19	40,69	91,26	0,00	422
PO w Siedlcach	14 039	909	0,78	87,83	47,53	91,19	0,00	327
PO w Zamościu	13 418	934	0,84	91,40	55,32	89,21	0,00	534
Apel. Łódź	83 949	6 594	0,94	82,58	45,07	89,07	61,36	3 112
PA w Łodzi	48	23	5,75	88,84	61,36	83,87	61,36	1
PO w Łodzi	42 242	3 610	1,03	76,74	36,93	87,13	0,00	1 255
PO w Ostrowie Wielkopolskim	14 709	1 077	0,88	88,24	58,11	91,45	0,00	673
PO w Piotrkowie Trybunalskim	15 289	1 007	0,79	87,98	49,96	89,47	0,00	587
PO w Sieradzu	11 661	877	0,90	84,60	50,01	90,80	0,00	596
Apel. Poznań	102 650	7 479	0,87	80,18	40,46	93,06	56,67	3 600

4. WSKAŹNIKI DO BUDŻETU ZADANIOWEGO DOTYCZĄCE POWSZECHNYCH JEDNOSTEK ORGANIZACYJNYCH PROKURATURY

Obszary Prokuratur Apelacyjnych	Wpływ spraw karnych	Pozostałość na następny okres sprawozdawczy	Wskaźnik pozostalości	Wskaźnik skuteczności ścigania	Wskaźnik efektywności ścigania	Wskaźnik efektywności postępowania sądowego	Wskaźnik efektywności ścigania w sprawach dot. przestępczości zorganizowanej	Liczba wniesionych środków prawnych w sprawach cywilnych i administracyjnych
0	1	2	3	4	5	6	7	8
PA w Poznaniu	31	22	8,52	82,69	56,67	94,12	56,67	1
PO w Poznaniu	65 344	5 038	0,93	78,64	37,81	93,49	0,00	1 738
PO w Koninie	10 040	637	0,76	82,97	58,37	95,02	0,00	546
PO w Zielonej Górze	27 235	1 782	0,79	82,77	40,50	90,94	0,00	1 315
Apel. Rzeszów	46 504	3 269	0,84	84,68	46,12	90,60	29,41	2 419
PA w Rzeszowie	33	23	8,36	71,43	29,41	96,55	29,41	0
PO w Rzeszowie	17 410	1 215	0,84	78,41	36,56	89,00	0,00	677
PO w Krośnie	10 100	669	0,79	86,60	48,82	90,29	0,00	347
PO w Przemyślu	8 765	608	0,83	90,86	57,76	92,94	0,00	256
PO w Tambrzegu	10 196	754	0,89	86,29	50,72	90,77	0,00	1 139
Apel. Szczecin	78 487	6 363	0,97	83,47	39,36	91,50	51,02	2 901
PA w Szczecinie	46	17	4,43	85,56	51,02	82,61	51,02	14
PO w Szczecinie	44 711	3 471	0,93	85,08	36,22	92,09	0,00	1 596
PO w Gorzowie Wielkopolskim	14 636	1 152	0,94	81,59	42,14	88,83	0,00	363
PO w Koszalinie	19 094	1 723	1,08	81,97	44,65	92,61	0,00	928
Apel. Wrocław	122 149	8 566	0,84	79,65	40,08	88,94	70,24	3 671
PA we Wrocławiu	86	24	3,35	82,89	70,24	78,16	70,24	3
PO we Wrocławiu	40 142	2 926	0,87	71,34	29,44	87,22	0,00	1 334
PO w Jeleniej Górze	16 006	1 016	0,76	84,81	46,75	90,98	0,00	642
PO w Legnicy	16 072	1 089	0,81	86,84	50,28	87,53	0,00	734
PO w Opolu	28 119	1 931	0,82	81,60	43,20	89,85	0,00	379
PO w Świdnicy	21 724	1 580	0,87	80,80	45,57	89,89	0,00	579

5. INNE DANE W UKŁADZIE TABELARYCZNYM

TABL.5.1. Dane dotyczące subsydiarnych aktów oskarżenia

Nazwa jednostki	Wydano		Subsydiarne akty		Liczba osób osądzonych, wobec których skierowano subsydiarny akt oskarżenia						w tym wobec których zapadły orzeczenia prawomocne						
	postanowienie o ponownym		oskarżenia (art. 55 kpk w zw. z art. 330 § 2 kpk)		Osoby	skazano	niewiniąto	umorzone	umorzone warunkowo	pozostałe orzeczenia	Ogółem	oskarżeni	niewiniąto	umorzeni	umorzeni warunkowo	pozostałe orzeczenia	
	umorzeni	odmowie wszczęcia postępowania	sprawy	osoby													oskarżenia
Prokuratura Apelacyjna w Warszawie - działalność własna	0	0	0	0	0	0	0	0	0	0	0	0	0	0	0	0	0
Prokuratura Okręgowa w Warszawie - działalność własna	11	0	3	7	2	0	0	2	0	0	0	0	0	0	0	0	0
PR Warszawa-Mokotów	79	5	9	9	0	0	0	0	0	0	0	0	0	0	0	0	0
PR Warszawa-Ochota	62	6	19	26	11	0	0	10	0	1	4	0	0	3	0	1	1
PR Warszawa-Śródmieście	62	4	25	28	16	1	6	8	1	0	7	0	2	4	1	0	0
PR Warszawa-Śródmieście Północ	49	2	15	27	32	3	1	22	1	5	26	1	1	18	1	5	5
PR Warszawa-Wola	51	2	17	22	19	2	2	14	0	1	10	1	0	9	0	0	0
PR Warszawa-Zoliborz	57	10	20	28	12	0	0	12	0	0	5	0	0	5	0	0	0
PR w Grodzisku Mazowieckim	23	2	2	2	5	0	3	2	0	0	5	0	3	2	0	0	0
PR w Piasecznie	21	0	3	3	26	5	3	15	3	0	6	0	2	4	0	0	0
PR w Pruszkowie	57	4	15	19	19	6	6	7	0	0	8	1	3	4	0	0	0
Prokuratura Okręgowa Warszawa - Praga - działalność własna	4	0	2	3	1	0	0	1	0	0	0	0	0	0	0	0	0
PR Warszawa-Praga Południe	73	2	4	4	8	2	2	4	0	0	5	1	0	4	0	0	0
PR Warszawa-Praga Północ	90	2	29	41	13	1	1	11	0	0	6	1	1	4	0	0	0
PR w Legionowie	23	3	5	6	2	0	0	2	0	0	2	0	0	2	0	0	0
PR w Nowym Dworze Mazowieckim	3	0	5	9	3	0	3	0	0	0	2	0	2	0	0	0	0
PR w Otwocku	31	15	6	6	8	1	0	5	0	2	3	1	0	0	0	2	2
PR w Wołominie	38	0	2	2	2	0	1	1	0	0	2	0	1	1	0	0	0
Prokuratura Okręgowa w Ostrołęce - działalność własna	1	0	2	8	7	0	0	7	0	0	0	0	0	0	0	0	0
PR w Ostrołęce	20	0	4	5	3	1	2	0	0	0	1	1	0	0	0	0	0
PR w Ostrowi Mazowieckiej	15	0	1	4	0	0	0	0	0	0	0	0	0	0	0	0	0
PR w Przasnyszu	9	0	1	2	0	0	0	0	0	0	0	0	0	0	0	0	0
PR w Pułtusk	9	0	0	0	3	0	2	1	0	0	0	0	0	0	0	0	0
PR w Wyszakowie	4	0	0	0	1	0	1	0	0	0	1	0	1	0	0	0	0

TABL.5.1. Dane dotyczące subsydiarnych aktów oskarżenia

Nazwa jednostki	Wydano postanowienie o postępowaniu		Subsydiarne akty oskarżenia (art. 55 kpk w zw. z art. 330 § 2 kpk)		Liczba osób osądzonych, wobec których skierowano subsydiarny akt oskarżenia						w tym wobec których zapadły orzeczenia prawomocne					
	umorzono	odmowie wszczęcia postępowania	sprawy	osoby	Ogółem	skazano	umiewiniono	umorzono warunkowo	pozostałe orzeczenia	Ogółem	o skazaniu	o umiwnieniu	o umorzono	o umorzono warunkowo	pozostałe orzeczenia	
																0
Prokuratura Okręgowa w Plocku - działalność własna	0	0	0	0	0	0	0	0	0	0	0	0	0	0	0	0
PR w Plocku	23	3	4	6	6	0	2	4	0	5	0	1	4	0	0	0
PR w Ciechanowie	8	0	4	4	2	1	1	0	0	2	0	2	0	0	0	0
PR w Gostyninie	8	0	2	3	2	0	0	2	0	2	0	0	2	0	0	0
PR w Mławie	6	0	4	4	8	6	2	0	0	0	0	0	0	0	0	0
PR w Płońsku	11	0	4	7	6	1	0	5	0	2	1	0	1	0	0	0
PR w Sierpcu	16	1	17	23	11	3	1	5	2	6	0	1	5	0	0	0
PR w Sochaczewie	7	0	1	1	0	0	0	0	0	1	0	1	0	0	0	0
PR w Żyrardowie	31	0	3	6	14	2	0	12	0	12	0	0	12	0	0	0
Prokuratura Apelacyjna w Białymstoku - działalność własna	0	0	0	0	0	0	0	0	0	0	0	0	0	0	0	0
Prokuratura Okręgowa w Białymstoku - działalność własna	1	0	0	0	0	0	0	0	0	0	0	0	0	0	0	0
PR w Białymstoku	0	0	1	1	6	0	3	3	0	4	0	1	3	0	0	0
PR Białystok-Południe	17	2	2	2	2	0	0	2	0	0	0	0	0	0	0	0
PR Białystok-Północ	23	3	5	5	5	1	3	1	0	2	1	0	1	0	0	0
PR w Bielsku Podlaskim	1	2	0	0	0	0	0	0	0	0	0	0	0	0	0	0
PR w Hajnówce	3	0	0	0	0	0	0	0	0	0	0	0	0	0	0	0
PR w Siemiatyczach	5	1	1	1	2	1	1	0	0	0	0	0	0	0	0	0
PR w Sokółce	9	1	0	0	10	1	9	0	0	0	0	0	0	0	0	0
Prokuratura Okręgowa w Łomży - działalność własna	2	0	0	0	0	0	0	0	0	0	0	0	0	0	0	0
PR w Łomży	15	2	1	1	2	0	2	0	0	0	0	0	0	0	0	0
PR w Grajewie	4	0	0	0	0	0	0	0	0	0	0	0	0	0	0	0
PR w Kolnie	1	0	0	0	0	0	0	0	0	0	0	0	0	0	0	0
PR w Wysokiem Maz.	2	0	0	0	0	0	0	0	0	0	0	0	0	0	0	0
PR w Zambrowie	0	0	0	0	0	0	0	0	0	0	0	0	0	0	0	0
Prokuratura Okręgowa w Olsztynie - działalność własna	0	0	1	1	0	0	0	0	0	0	0	0	0	0	0	0
PR Olsztyn-Południe	36	0	4	4	7	3	3	1	0	5	2	3	0	0	0	0

TABL.5.1. Dane dotyczące subsydiarnych aktów oskarżenia

Nazwa jednostki	Wydano postanowienie o postępowaniu		Subsidiarne akty oskarżenia (art. 330 § 2 kpk)		Liczba osób osądzonych, wobec których skierowano subsydiarny akt oskarżenia					w tym wobec których zapadły orzeczenia prawomocne						
	umorzono	odmowie wszczęcia postępowania	sprawy	osoby	Ogółem	skazano	niewinięto	umorzono warunkowo	pozostałe orzeczenia	Ogółem	o skazaniu	niewinięto	o umorzeniu	o umorzeniu warunkowym	pozostałe orzeczenia	
																o umorzeniu
PR Olsztyn-Północ	22	1	3	5	5	1	3	1	0	0	5	1	3	1	0	0
PR w Bartoszycach	5	0	0	0	0	0	0	0	0	0	0	0	0	0	0	0
PR w Biskupcu	3	0	1	1	1	0	0	0	0	0	0	0	0	0	0	0
PR w Elku	2	1	0	0	0	0	0	0	0	0	0	0	0	0	0	0
PR w Giżycku	14	0	3	6	7	0	0	7	0	0	4	0	0	4	0	0
PR w Kętrzynie	2	0	0	0	0	0	0	0	0	0	0	0	0	0	0	0
PR w Lidzbarku Warmińskim	12	2	0	0	0	0	0	0	0	0	0	0	0	0	0	0
PR w Mrągowie	3	0	1	1	4	0	4	0	0	4	0	4	0	0	0	0
PR w Nidzicy	2	1	0	0	0	0	0	0	0	0	0	0	0	0	0	0
PR w Olecku	4	0	0	0	6	3	3	0	0	0	0	0	0	0	0	0
PR w Piszcu	5	1	3	3	1	0	1	0	0	1	0	1	0	0	0	0
PR w Szarym	3	0	0	0	0	0	0	0	0	0	0	0	0	0	0	0
Prokuratura Okręgowa w Suwałkach - działalność własna	1	0	0	0	0	0	0	0	0	0	0	0	0	0	0	0
PR w Suwałkach	14	0	3	3	1	0	0	1	0	1	0	0	1	0	0	0
PR w Augustowie	12	0	0	0	0	0	0	0	0	0	0	0	0	0	0	0
PR w Sejnach	1	0	1	1	0	0	0	0	0	0	0	0	0	0	0	0
Prokuratura Apelacyjna w Gdańsku - działalność własna	0	0	0	0	0	0	0	0	0	0	0	0	0	0	0	0
Prokuratura Okręgowa w Gdańsku - działalność własna	2	0	0	0	0	0	0	0	0	0	0	0	0	0	0	0
PR Gdańsk-Oliwa	48	0	7	8	10	1	3	4	2	0	5	1	0	3	1	0
PR Gdańsk-Sródmieście	57	1	7	7	12	3	4	3	0	2	8	0	3	3	0	2
PR Gdańsk-Wrzeszcz	27	1	7	7	7	0	1	3	1	2	7	0	1	3	1	2
PR w Gdyni	66	1	13	13	16	4	1	9	1	1	9	1	1	6	0	1
PR w Kartuzach	9	1	2	2	6	1	3	2	0	0	3	0	2	1	0	0
PR w Kościerzynie	8	0	4	6	1	0	1	0	0	0	1	0	1	0	0	0
PR w Kwidzynie	6	0	3	5	5	0	4	1	0	0	2	0	0	0	0	2
PR w Malborku	9	0	1	1	2	1	0	1	0	0	3	0	2	1	0	0
PR w Pruszczu Gdańskim	4	0	1	1	0	0	0	0	0	0	0	0	0	0	0	0
PR w Pucku	12	0	1	1	3	0	0	3	0	0	5	0	0	5	0	0

TABL.5.1. Dane dotyczące subsydiarnych aktów oskarżenia

Nazwa jednostki	Wydano postanowienie o postępowaniu		Subsydiarne akty oskarżenia (art. 55 kpk w zw. z art. 330 § 2 kpk)		Liczba osób osądzonych, wobec których skierowano subsydiarny akt oskarżenia						w tym wobec których zapadły orzeczenia prawomocne						
	umorzeniu	odmowie wszczęcia postępowania	sprawy	osoby	Ogółem	skazano	uniewinniono	umorzono	warunkowo	pozostałe orzeczenia	Ogółem	o skazaniu	o uniewinnieniu	o umorzeniu	o umorzeniu warunkowym	pozostałe orzeczenia	
																	umorzeniu
PR w Sopocie	13	0	6	7	6	1	3	2	0	0	6	1	3	2	0	0	0
PR w Starogardzie Gdańskim	9	0	1	1	3	1	2	0	0	0	3	1	2	0	0	0	0
PR w Tczewie	11	0	0	0	1	0	1	0	0	0	1	0	1	0	0	0	0
PR w Wejherowie	17	0	2	3	8	0	3	3	0	2	5	0	0	5	0	0	0
Prokuratura Okręgowa w Bydgoszczy - działalność własna	0	0	0	0	0	0	0	0	0	0	0	0	0	0	0	0	0
PR Bydgoszcz-Południe	8	0	6	7	22	4	1	13	0	4	17	1	0	12	0	4	0
PR Bydgoszcz-Północ	0	0	1	1	0	0	0	0	0	0	0	0	0	0	0	0	0
PR w Inowrocławiu	14	0	4	4	8	0	4	4	0	0	6	0	2	4	0	0	0
PR w Mogilnie	0	0	0	0	2	0	2	0	0	0	2	0	2	0	0	0	0
PR w Nakle n/Notecią	0	0	0	0	0	0	0	0	0	0	0	0	0	0	0	0	0
PR w Szubinie	0	0	0	0	0	0	0	0	0	0	0	0	0	0	0	0	0
PR w Świeciu	1	0	0	0	1	1	0	0	0	0	0	0	0	0	0	0	0
PR w Tucholi	4	0	0	0	0	0	0	0	0	0	0	0	0	0	0	0	0
Prokuratura Okręgowa w Elblągu - działalność własna	2	0	1	1	0	0	0	0	0	0	0	0	0	0	0	0	0
PR w Elblągu	6	0	4	6	5	0	0	5	0	0	3	0	0	3	0	0	0
PR w Braniewie	0	0	0	0	0	0	0	0	0	0	0	0	0	0	0	0	0
PR w Dziąldowie	5	0	2	2	0	0	0	0	0	0	0	0	0	0	0	0	0
PR w Iławie	7	0	1	1	0	0	0	0	0	0	0	0	0	0	0	0	0
PR w Nowym Mieście Lub.	1	0	0	0	0	0	0	0	0	0	0	0	0	0	0	0	0
PR w Ostródzie	15	2	2	2	3	0	3	0	0	0	0	0	0	0	0	0	0
Prokuratura Okręgowa w Słupsku - działalność własna	0	0	0	0	0	0	0	0	0	0	0	0	0	0	0	0	0
PR w Słupsku	53	0	16	22	21	3	1	13	1	3	23	0	4	14	0	5	0
PR w Bytowie	2	0	0	0	1	0	0	1	0	0	1	0	0	1	0	0	0
PR w Chojnicach	19	2	6	6	8	0	1	3	1	3	7	0	1	3	0	3	0
PR w Człuchowie	6	0	3	4	3	0	0	3	0	0	3	0	0	3	0	0	0
PR w Lęborku	15	0	4	5	2	0	0	2	0	0	2	0	0	2	0	0	0
PR w Miastku	1	1	0	0	0	0	0	0	0	0	1	0	1	0	0	0	0

TABL.5.1. Dane dotyczące subsydiarnych aktów oskarżenia

Nazwa jednostki	Wydano postanowienie o postępowaniu		Subsidiarne akty oskarżenia (art. 55 kpk w zw. z art. 330 § 2 kpk)		Liczba osób osądzonych, wobec których skierowano subsydiarny akt oskarżenia						w tym wobec których zapadły orzeczenia prawomocne					
	umorzono	odmowie wszczęcia postępowania	sprawy	osoby	Ogółem	skazano	umiewiniono	umorzono warunkowo	pozostałe orzeczenia	Ogółem	o skazaniu	o umorzeniu	o umorzeniu warunkowym	pozostałe orzeczenia		
															o umorzeniu	o umorzeniu
Prokuratura Okręgowa w Toruniu - działalność własna	0	0	0	0	0	0	0	0	0	0	0	0	0	0		
PR Toruń-Centrum Zachód	18	1	5	5	8	3	2	3	0	6	2	1	3	0		
PR Toruń-Wschód	10	1	5	9	17	5	2	10	0	7	2	1	4	0		
PR w Brodnicy	5	1	1	1	0	0	0	0	0	0	0	0	0	0		
PR w Chełmnie	2	0	0	0	0	0	0	0	0	0	0	0	0	0		
PR w Golubiu Dobrzyniu	0	0	1	1	0	0	0	0	0	1	0	0	1	0		
PR w Grudziądzu	9	0	2	2	6	1	1	2	0	4	1	1	0	1		
PR w Wąbrzeźnie	0	0	0	0	0	0	0	0	0	0	0	0	0	0		
Prokuratura Okręgowa we Włocławku - działalność własna	0	0	0	0	0	0	0	0	0	0	0	0	0	0		
PR we Włocławku	39	2	10	10	15	5	4	4	0	12	0	4	5	0		
PR w Aleksandrowie Kujawskim	3	0	2	2	2	2	0	0	0	1	1	0	0	0		
PR w Lipnie	6	0	1	1	1	0	0	1	0	0	0	0	0	0		
PR w Radziejowie	1	0	1	2	2	0	0	2	0	2	0	0	2	0		
PR w Ryplinie	1	0	0	0	0	0	0	0	0	0	0	0	0	0		
Prokuratura Apelacyjna w Katowicach - działalność własna	0	0	0	0	0	0	0	0	0	0	0	0	0	0		
Prokuratura Okręgowa w Katowicach - działalność własna	1	0	1	2	0	0	0	0	0	0	0	0	0	0		
PR Katowice Południe	5	0	9	9	3	0	0	3	0	0	0	0	0	0		
PR Katowice Północ	6	3	9	10	8	1	2	5	0	6	0	2	4	0		
PR Katowice Wschód	20	0	3	6	5	1	0	4	0	1	0	0	1	0		
PR Katowice Zachód	35	2	9	10	9	1	0	8	0	9	1	0	8	0		
PR w Będzinie	35	3	6	6	0	0	0	0	0	0	0	0	0	0		
PR w Bytomiu	53	7	14	20	13	4	2	7	0	7	3	1	3	0		
PR w Chorzowie	34	1	7	11	9	4	2	0	3	0	3	1	2	0		
PR w Dąbrowie Górniczej	8	1	9	12	10	1	4	5	0	9	1	3	5	0		
PR w Jaworznie	8	0	3	3	2	1	0	1	0	1	1	0	0	0		
PR w Mikołowie	7	1	8	11	6	1	2	3	0	0	0	0	0	0		
PR w Mysłowicach	12	2	7	9	3	2	0	1	0	2	2	0	0	0		

TABL.5.1. Dane dotyczące subsydiarnych aktów oskarżenia

Nazwa jednostki	Wydano postanowienie o postępowaniu		Subsydiarne akty oskarżenia (art. 55 kpk w zw. z art. 330 § 2 kpk)		Liczba osób osądzonych, wobec których skierowano subsydiarny akt oskarżenia						w tym wobec których zapadły orzeczenia prawomocne					
	umorzono	odmowie wszczęcia postępowania	sprawy	osoby	Ogółem	skazano	niewinięto	umorzono	warunkowo	pozostałe orzeczenia	Ogółem	o skazaniu	niewinięto	o umorzeniu	o umorzeniu warunkowym	pozostałe orzeczenia
PR w Pszeczynie	0	0	1	1	3	0	1	2	0	0	3	0	1	2	0	0
PR w Siemianowicach Śląskich	15	1	2	2	4	1	1	2	0	0	4	1	1	2	0	0
PR Sosnowiec Południe	59	1	9	9	13	2	4	7	0	0	7	1	2	3	1	0
PR Sosnowiec Północ	5	0	7	10	0	0	0	0	0	0	4	0	0	4	0	0
PR w Tychach	20	3	6	6	3	0	0	3	0	0	0	0	0	0	0	0
Prokuratura Okręgowa w Bielsku - Białej - działalność własna	0	0	0	0	0	0	0	0	0	0	0	0	0	0	0	0
PR Bielsko-Biała Południe	24	0	11	12	1	0	0	0	1	0	1	0	0	0	1	0
PR Bielsko-Biała Północ	24	2	13	19	8	1	1	6	0	0	5	0	1	4	0	0
PR w Cieszynie	21	4	7	7	6	0	2	4	0	0	6	0	2	4	0	0
PR w Żywcu	0	0	3	6	12	2	3	7	0	0	8	1	3	4	0	0
Prokuratura Okręgowa w Częstochowie - działalność własna	0	0	0	0	3	0	3	0	0	0	3	0	3	0	0	0
PR w Częstochowie	1	0	9	12	18	1	7	10	0	0	17	1	6	10	0	0
PR Częstochowa-Południe	3	0	3	3	3	0	1	2	0	0	1	0	0	1	0	0
PR Częstochowa-Północ	32	2	11	11	11	1	1	9	0	0	10	1	0	9	0	0
PR w Lublińcu	1	0	2	2	1	0	1	0	0	0	0	0	0	0	0	0
PR w Myszkowie	13	2	4	4	7	0	4	3	0	0	7	0	4	3	0	0
PR w Zawierciu	20	2	5	10	4	0	0	4	0	0	4	0	0	4	0	0
Prokuratura Okręgowa w Gliwicach - działalność własna	0	0	0	0	3	0	2	1	0	0	1	0	0	1	0	0
PR Gliwice-Wschód	18	2	1	1	10	1	2	6	1	0	7	1	0	5	1	0
PR Gliwice-Zachód	35	2	10	19	11	3	1	7	0	0	8	2	0	6	0	0
PR w Jastrzębiu Zdroju	5	1	4	9	3	0	2	1	0	0	2	0	1	1	0	0
PR w Raciborzu	2	0	2	2	4	0	2	2	0	0	2	1	0	1	0	0
PR w Rudzie Śląskiej	14	0	1	1	0	0	0	0	0	0	0	0	0	0	0	0
PR w Rybniku	32	5	3	3	2	1	0	1	0	0	2	1	0	1	0	0
PR w Tarnowskich Górach	0	0	2	4	9	0	2	7	0	0	3	0	0	3	0	0
PR w Wodzisławiu Śląskim	12	0	2	4	6	0	0	6	0	0	5	1	0	4	0	0
PR w Zabrze	3	0	7	25	8	0	4	4	0	0	2	0	1	1	0	0
PR w Żorach	6	0	2	3	7	0	3	3	0	1	6	0	3	2	0	1

TABL.5.1. Dane dotyczące subsydiarnych aktów oskarżenia

Nazwa jednostki	Wydano postanowienie o postępowaniu		Subsidiarne akty oskarżenia (art. 55 kpk w zw. z art. 330 § 2 kpk)		Liczba osób osądzonych, wobec których skierowano subsydiarny akt oskarżenia						w tym wobec których zapadły orzeczenia prawomocne						
	umorzono	odmowie wszczęcia postępowania	sprawy	osoby	Ogółem	skazano	niewinięto	umorzono	warunkowo	pozostałe orzeczenia	Ogółem	o skazaniu	niewinięto	o umorzeniu	o umorzeniu warunkowym	pozostałe orzeczenia	
																	postępowania
Prokuratura Apelacyjna w Krakowie - działalność własna	0	0	0	0	0	0	0	0	0	0	0	0	0	0	0	0	0
Prokuratura Okręgowa w Krakowie - działalność własna	0	0	0	0	0	0	0	0	0	0	0	0	0	0	0	0	0
PR Kraków-Krowodrza	33	0	10	21	9	4	1	4	0	0	4	3	0	1	0	0	0
PR Kraków-Nowa Huta	58	7	10	11	11	2	3	3	3	0	7	1	1	3	2	0	0
PR Kraków-Podgórze	58	14	14	16	15	1	4	7	3	3	6	1		4		1	1
PR Kraków-Prądnik Biały	13	0	10	10	13	0	6	6	1	0	12	0	6	5	1	0	0
PR Kraków-Sródmieście Wschód	6	0	6	9	3	0	0	3	0	0	3	0	0	3	0	0	0
PR Kraków-Sródmieście Zachód	12	0	10	14	37	2	3	31	0	1	10	0	0	9	0	0	1
PR w Chrzanowie	15	0	4	5	5	1	3	1	0	0	3	1	1	1	0	0	0
PR w Miechowie	2	0	1	2	0	0	0	0	0	0	0	0	0	0	0	0	0
PR w Myślenicach	0	0	7	7	2	0	0	1	1	0	0	0	0	0	0	0	0
PR w Olkuszu	6	0	3	4	8	0	3	4	0	1	7	0	2	4	0	0	1
PR w Oświęcimiu	11	0	0	0	0	0	0	0	0	0	0	0	0	0	0	0	0
PR w Suchej Beskidzkiej	5	1	2	2	0	0	0	0	0	0	0	0	0	0	0	0	0
PR w Wadowicach	28	1	8	10	20	1	9	9	1	0	10	0	4	6	0	0	0
PR w Wieliczce	1	0	1	1	1	0	1	0	0	0	0	0	0	0	0	0	0
Prokuratura Okręgowa w Kielcach - działalność własna	1	1	0	0	0	0	0	0	0	0	2	1	0	1	0	0	0
PR Kielce-Wschód	29	1	3	3	13	4	1	8	0	0	11	1	1	9	0	0	0
PR Kielce-Zachód	71	4	2	2	4	0	4	0	0	0	9	3	4	2	0	0	0
PR w Busku-Zdroju	17	0	6	6	3	1	2	0	0	0	1	1	0	0	0	0	0
PR w Jędrzejowie	14	0	4	4	5	0	2	2	0	1	5	1	1	2	0	0	1
PR w Końskich	9	0	2	2	2	1	0	1	0	0	1	0	0	1	0	0	0
PR w Opatowie	0	0	0	0	0	0	0	0	0	0	0	0	0	0	0	0	0
PR w Ostrowcu Świętokrzyskim	6	0	0	0	0	0	0	0	0	0	0	0	0	0	0	0	0
PR w Pińczowie	6	0	3	3	3	0	1	2	0	0	1	0	0	1	0	0	0
PR w Sandomierzu	0	0	1	1	0	0	0	0	0	0	0	0	0	0	0	0	0
PR w Skarżysku Kamiennej	5	1	3	5	0	0	0	0	0	0	0	0	0	0	0	0	0
PR w Starachowicach	0	0	0	0	0	0	0	0	0	0	0	0	0	0	0	0	0

TABL.5.1. Dane dotyczące subsydiarnych aktów oskarżenia

Nazwa jednostki	Wydano		Subsydiarne akty oskarżenia (art. 55 kpk w zw. z art. 330 § 2 kpk)		Liczba osób osądzonych, wobec których skierowano subsydiarny akt oskarżenia						w tym wobec których zapadły orzeczenia prawomocne						
	postanowienie o postępowaniu		osoby		Ogółem	skazano	uniewiniiono	umorzono	umorzono warunkowo	pozostałe orzeczenia	Ogółem	o skazaniu	o uniewinieniu	o umorzeniu	o umorzeniu warunkowym	pozostałe orzeczenia	
	umorzeniu postępowania	odmowie wszczęcia postępowania	sprawy	osoby													
PR w Staszowie	9	0	2	2	1	0	1	0	0	0	0	0	0	0	0	0	0
PR we Włoszczowie	6	3	0	0	0	0	0	0	0	0	0	0	0	0	0	0	0
Prokuratura Okręgowa w Nowym Sączu - działalność własna	0	0	0	0	0	0	0	0	0	0	0	0	0	0	0	0	0
PR w Nowym Sączu	21	1	3	3	9	1	5	2	0	1	3	1	0	1	0	1	0
PR w Gorlicach	9	0	1	1	0	0	0	0	0	0	0	0	0	0	0	0	0
PR w Limanowej	8	0	0	0	0	0	0	0	0	0	0	0	0	0	0	0	0
PR w Muszynie	4	0	2	2	3	0	0	3	0	0	3	0	0	3	0	0	0
PR w Nowym Targu	8	1	4	4	3	0	2	1	0	0	0	0	0	0	0	0	0
PR w Zakopanem	10	0	3	5	0	0	0	0	0	0	0	0	0	0	0	0	0
Prokuratura Okręgowa w Tanowie - działalność własna	1	0	1	1	0	0	0	0	0	0	0	0	0	0	0	0	0
PR w Tanowie	14	0	1	1	9	3	2	4	0	0	3	0	0	3	0	0	0
PR w Bochni	10	1	3	9	8	1	5	2	0	0	2	0	2	0	0	0	0
PR w Brzesku	1	0	0	0	0	0	0	0	0	0	0	0	0	0	0	0	0
PR w Dąbrowie Tarnowskiej	3	0	0	0	2	0	2	0	0	0	1	0	1	0	0	0	0
Prokuratura Apelacyjna w Lublinie - działalność własna	0	0	0	0	0	0	0	0	0	0	0	0	0	0	0	0	0
Prokuratura Okręgowa w Lublinie - działalność własna	0	0	1	2	0	0	0	0	0	0	0	0	0	0	0	0	0
PR w Lublinie	26	1	8	8	3	0	0	3	0	0	0	0	0	0	0	0	0
PR Lublin-Południe	7	0	5	9	10	2	1	7	0	0	5	1	1	3	0	0	0
PR Lublin-Północ	16	0	10	21	19	0	3	16	0	0	7	0	1	6	0	0	0
PR w Białej Podlaskiej	8	0	1	2	1	0	1	0	0	0	1	0	1	0	0	0	0
PR w Chełmie	56	1	3	3	0	0	0	0	0	0	0	0	0	0	0	0	0
PR w Kraśniku	15	0	2	2	1	0	0	1	0	0	1	0	0	1	0	0	0
PR w Lubartowie	1	0	2	3	3	0	0	3	0	0	1	0	0	1	0	0	0
PR w Łukowie	1	0	2	2	2	0	0	0	0	2	2	0	0	0	0	2	0
PR w Opolu Lubelskim	9	0	0	0	0	0	0	0	0	0	0	0	0	0	0	0	0
PR w Parczewie	2	0	1	1	1	0	0	0	0	0	0	0	0	0	0	0	0
PR w Puławach	3	2	7	8	8	0	0	8	0	0	8	0	0	8	0	0	0

TABL.5.1. Dane dotyczące subsydiarnych aktów oskarżenia

Nazwa jednostki	Wydano postanowienie o postępowaniu		Subsydiarne akty oskarżenia (art. 55 kpk w zw. z art. 330 § 2 kpk)		Liczba osób osądzonych, wobec których skierowano subsydiarny akt oskarżenia						w tym wobec których zapadły orzeczenia prawomocne					
	umorzono	odmowie wszczęcia postępowania	sprawy	osoby	Ogółem	skazano	uniewiniiono	umorzono warunkowo	pozostałe orzeczenia	Ogółem	o skazaniu	o uniewinieniu	o umorzono	o umorzono warunkowo	pozostałe orzeczenia	
																postępowania
PR w Radzynie Podlaskim	0	0	0	0	0	0	0	0	0	0	0	0	0	0	0	0
PR w Rykach	7	0	1	2	2	2	0	0	2	2	0	0	0	0	0	2
PR w Świdniku	10	0	2	2	1	0	0	1	0	0	0	0	0	0	0	0
PR we Włodawie	2	0	0	0	0	0	0	0	0	0	0	0	0	0	0	0
Prokuratura Okręgowa w Radomiu - działalność własna	1	1	0	0	0	0	0	0	0	0	0	0	0	0	0	0
PR w Radomiu	14	1	1	1	4	1	3	0	0	2	1	1	0	0	0	0
PR Radom-Wschód	29	3	6	6	6	1	0	4	1	4	1	0	3	0	0	0
PR w Grójcu	11	0	0	0	4	0	1	2	0	3	0	0	2	0	0	1
PR w Koźniewicach	5	0	2	2	2	0	2	0	0	3	0	2	1	0	0	0
PR w Lipsku	0	0	0	0	1	0	0	1	0	0	0	0	0	0	0	0
PR w Przysusze	4	0	0	0	2	0	2	0	0	0	0	0	0	0	0	0
PR w Zwoleniu	3	0	3	3	0	0	0	0	0	0	0	0	0	0	0	0
Prokuratura Okręgowa w Siedlcach - działalność własna	0	0	1	3	3	0	0	3	0	3	0	0	3	0	0	0
PR w Siedlcach	17	0	3	4	8	0	5	3	0	5	0	3	2	0	0	0
PR w Garwolinie	11	0	2	3	4	0	2	2	0	2	0	2	0	0	0	0
PR w Minsku Mazowieckim	13	0	1	1	4	0	0	4	0	4	0	0	4	0	0	0
PR w Sokółowie Podlaskim	0	0	0	0	0	0	0	0	0	0	0	0	0	0	0	0
PR w Węgrowie	1	0	1	0	0	0	0	0	0	0	0	0	0	0	0	0
Prokuratura Okręgowa w Zamościu - działalność własna	0	0	0	0	0	0	0	0	0	0	0	0	0	0	0	0
PR w Zamościu	8	0	0	0	1	0	1	0	0	1	0	1	0	0	0	0
PR w Biłgoraju	5	0	4	5	0	0	0	0	0	0	0	0	0	0	0	0
PR w Hrubieszowie	0	0	0	0	0	0	0	0	0	0	0	0	0	0	0	0
PR w Janowie Lubelskim	1	2	0	0	0	0	0	0	0	0	0	0	0	0	0	0
PR w Krasnymstawie	2	0	0	0	0	0	0	0	0	0	0	0	0	0	0	0
PR w Tomaszowie Lubelskim	1	0	1	1	2	1	0	1	0	0	0	0	0	0	0	0
Prokuratura Apelacyjna w Łodzi - działalność własna	0	0	0	0	0	0	0	0	0	0	0	0	0	0	0	0

TABL.5.1. Dane dotyczące subsydiarnych aktów oskarżenia

Nazwa jednostki	Wydano postanowienie o postępowaniu		Subsydiarne akty oskarżenia (art. 55 kpk w zw. z art. 330 § 2 kpk)		Liczba osób osądzonych, wobec których skierowano subsydiarny akt oskarżenia					w tym wobec których zapadły orzeczenia prawomocne						
	umorzono	odmowie wszczęcia postępowania	sprawy	osoby	Ogółem	skazano	niewiniąono	umorzono	warunkowo	pozostałe orzeczenia	Ogółem	o skazaniu	niewiniąono	o umorzeniu	o umorzeniu warunkowym	pozostałe orzeczenia
Prokuratura Okręgowa w Łodzi - działalność własna	0	0	0	0	0	0	0	0	0	0	0	0	0	0	0	0
PR Łódź-Bałuty	4	0	5	6	3	0	3	0	0	0	1	0	1	0	0	0
PR Łódź-Górna	3	2	2	3	2	2	0	0	0	0	1	1	0	0	0	0
PR Łódź-Polesie	25	0	4	4	3	0	1	2	0	0	1	0	0	1	0	0
PR Łódź-Śródmieście	11	1	12	19	11	2	5	4	0	0	6	2	3	1	0	0
PR Łódź-Widzew	25	5	1	1	3	1	0	1	1	0	2	1	0	0	1	0
PR w Brzezinach	0	0	1	1	1	1	0	0	0	0	1	1	0	0	0	0
PR w Kutnie	0	0	0	0	1	0	1	0	0	0	0	0	0	0	0	0
PR w Łęczycy	4	1	0	0	0	0	0	0	0	0	0	0	0	0	0	0
PR w Łowiczu	0	0	0	0	3	2	1	0	0	0	2	2	0	0	0	0
PR w Pabianicach	17	1	3	3	3	0	0	3	0	0	2	0	0	2	0	0
PR w Rawie Mazowieckiej	3	0	0	0	5	1	2	1	0	1	3	1	0	1	0	1
PR w Skierwiewicach	1	0	0	0	0	0	0	0	0	0	0	0	0	0	0	0
PR w Zgierzu	4	0	4	5	5	0	2	3	0	0	3	0	0	3	0	0
Prokuratura Okręgowa w Ostrowie Wlkp. - działalność własna	0	0	0	0	0	0	0	0	0	0	0	0	0	0	0	0
PR w Kaliszu	21	0	3	3	9	5	3	1	0	0	4	3	0	1	0	0
PR w Jarocinie	0	0	0	0	0	0	0	0	0	0	0	0	0	0	0	0
PR w Kępnie	3	0	0	0	0	0	0	0	0	0	0	0	0	0	0	0
PR w Krotoszynie	0	0	0	0	0	0	0	0	0	0	0	0	0	0	0	0
PR w Ostrowie Wielkopolskim	5	0	1	1	0	0	0	0	0	0	0	0	0	0	0	0
PR w Ostreszowie	2	0	0	0	0	0	0	0	0	0	0	0	0	0	0	0
PR w Pleszewie	2	0	3	3	0	0	0	0	0	0	0	0	0	0	0	0
Prokuratura Okręgowa w Piotrkowie Tryb. - działalność własna	0	0	0	0	0	0	0	0	0	0	0	0	0	0	0	0
PR w Piotrkowie Trybunalskim	50	4	3	5	7	0	4	3	0	0	4	0	1	3	0	0
PR w Belchatowie	2	0	2	2	0	0	0	0	0	0	0	0	0	0	0	0
PR w Opocznie	0	0	0	0	0	0	0	0	0	0	0	0	0	0	0	0
PR w Radomsku	1	0	1	1	0	0	0	0	0	0	0	0	0	0	0	0
PR w Tomaszowie Mazowieckim	11	0	3	6	1	0	0	1	0	0	1	0	0	1	0	0

TABL.5.1. Dane dotyczące subsydiarnych aktów oskarżenia

Nazwa jednostki	Wydano postanowienie o postępowaniu		Subsydiarne akty oskarżenia (art. 55 kpk w zw. z art. 330 § 2 kpk)		Liczba osób osądzonych, wobec których skierowano subsydiarny akt oskarżenia						w tym wobec których zapadły orzeczenia prawomocne					
	umorzono	odmowie wszczęcia postępowania	sprawy	osoby	Ogółem	skazano	niewinięto	umorzono warunkowo	pozostałe orzeczenia	Ogółem	o skazaniu	niewinięto	o umorzeniu	o umorzeniu warunkowym	pozostałe orzeczenia	
																postępowania
Prokuratura Okręgowa w Sieradzu - działalność własna	0	0	0	0	0	0	0	0	0	0	0	0	0	0	0	
PR w Sieradzu	24	1	2	2	1	0	1	0	0	1	0	0	1	0	0	
PR w Łasku	1	0	0	0	2	0	2	0	0	2	0	0	2	0	0	
PR w Poddębicach	7	0	0	0	0	0	0	0	0	0	0	0	0	0	0	
PR w Wieluniu	18	3	4	4	4	1	3	0	0	2	0	2	0	0	0	
PR w Zdunskiej Woli	3	0	0	0	0	0	0	0	0	0	0	0	0	0	0	
Prokuratura Apelacyjna w Poznaniu - działalność własna	1	1	0	0	0	0	0	0	0	0	0	0	0	0	0	
Prokuratura Okręgowa w Poznaniu - działalność własna	0	0	0	0	0	0	0	0	0	0	0	0	0	0	0	
PR Poznań-Grunwald	51	18	15	9	35	4	10	16	0	16	0	10	3	0	3	
PR Poznań-Nowe Miasto	0	0	6	6	1	1	0	0	0	1	1	0	0	0	0	
PR Poznań-Stare Miasto	49	2	7	11	18	5	6	6	0	17	5	5	6	0	1	
PR Poznań-Wiła	24	2	10	10	8	1	2	5	0	3	0	0	3	0	0	
PR w Chodzieży	0	0	0	0	0	0	0	0	0	0	0	0	0	0	0	
PR w Gnieźnie	5	0	0	0	2	1	1	0	0	1	1	0	0	0	0	
PR w Gostyniu	3	0	3	3	3	1	2	0	0	2	0	2	0	0	0	
PR w Grodzisku Wielkopolskim	6	0	2	2	3	0	0	3	0	3	0	0	3	0	0	
PR w Kościanie	3	0	1	1	0	0	0	0	0	0	0	0	0	0	0	
PR w Lesznie	6	0	3	4	2	0	0	2	0	2	0	0	2	0	0	
PR w Nowym Tomysłu	0	0	0	0	0	0	0	0	0	0	0	0	0	0	0	
PR w Obornikach	0	0	2	2	2	1	1	0	0	2	1	1	0	0	0	
PR w Pile	4	4	0	0	0	0	0	0	0	0	0	0	0	0	0	
PR w Rawiczu	0	0	1	1	0	0	0	0	0	0	0	0	0	0	0	
PR w Szamotułach	3	0	4	6	2	0	0	1	0	1	0	0	1	0	0	
PR w Śremie	7	0	4	7	2	0	0	0	0	2	0	0	0	0	2	
PR w Środzie Wielkopolskiej	0	0	0	0	0	0	0	0	0	0	0	0	0	0	0	
PR w Trzciance	1	0	1	1	0	0	0	0	0	0	0	0	0	0	0	
PR w Wągrowcu	1	0	1	1	2	0	2	0	0	0	0	0	0	0	0	
PR w Wolsztynie	1	0	0	0	0	0	0	0	0	0	0	0	0	0	0	

TABL.5.1. Dane dotyczące subsydiarnych aktów oskarżenia

Nazwa jednostki	Wydano postanowienie o odmowie wszczęcia postępowania		Subsydiarne akty oskarżenia (art. 55 kpk w zw. z art. 330 § 2 kpk)		Liczba osób osądzonych, wobec których skierowano subsydiarny akt oskarżenia						w tym wobec których zapadły orzeczenia prawomocne						
	umorzeniu postępowania	postępowania	sprawy	osoby	Ogółem	skazano	uniewinniono	umorzono	warunkowo	pozostałe orzeczenia	Ogółem	o skazaniu	o uniewinnieniu	o umorzeniu	o umorzeniu warunkowym	pozostałe orzeczenia	
																	umorzeniu postępowania
PR we Wżeźni	1	0	1	1	1	0	0	1	0	0	0	0	0	0	0	0	0
PR w Złotowie	2	0	0	0	0	0	0	0	0	0	0	0	0	0	0	0	0
Prokuratura Okręgowa w Kominię - działalność własna	0	0	0	0	0	0	0	0	0	0	1	1	0	0	0	0	0
PR w Kominię	4	0	2	2	3	0	0	3	0	0	3	0	0	3	0	0	0
PR w Kole	0	0	0	0	0	0	0	0	0	0	2	1	1	0	0	0	0
PR w Słupcy	0	0	0	0	2	1	0	1	0	0	2	1	0	1	0	0	0
PR w Turku	3	0	0	0	2	1	1	0	0	0	0	0	0	0	0	0	0
Prokuratura Okręgowa w Zielonej Górze - działalność własna	0	0	0	0	0	0	0	0	0	0	0	0	0	0	0	0	0
PR w Zielonej Górze	15	1	16	16	8	1	3	4	0	0	6	0	2	4	0	0	0
PR w Krośnie Odrzańskim	1	0	2	2	2	0	1	1	0	0	1	0	0	1	0	0	0
PR w Nowej Soli	0	0	1	1	9	1	5	1	0	2	4	0	2	1	0	1	0
PR w Świebodzinie	12	0	2	2	4	0	3	1	0	0	1	0	1	0	0	0	0
PR we Wschowie	0	0	0	0	0	0	0	0	0	0	0	0	0	0	0	0	0
PR w Żaganiu	1	0	1	3	1	1	0	0	0	0	0	0	0	0	0	0	0
PR w Żarach	4	0	2	2	5	0	2	3	0	0	4	0	2	2	0	0	0
Prokuratura Apelacyjna w Rzeszowie - działalność własna	0	0	0	0	0	0	0	0	0	0	0	0	0	0	0	0	0
Prokuratura Okręgowa w Rzeszowie - działalność własna	0	0	0	0	0	0	0	0	0	0	0	0	0	0	0	0	0
PR w Rzeszowie	52	1	33	38	36	6	9	16	0	5	26	1	7	12	1	5	0
PR w Rzeszowie dla m. Rzeszów	58	9	16	28	28	1	5	22	0	0	21	1	2	18	0	0	0
PR w Dębicy	12	1	2	2	2	2	0	0	0	0	2	2	0	0	0	0	0
PR w Leżajsku	5	0	1	4	9	0	1	2	0	6	9	0	1	2	0	0	6
PR w Łańcucie	13	0	4	4	2	1	0	0	0	1	2	1	0	0	0	0	1
PR w Ropczycach	12	3	2	3	2	2	0	0	0	0	1	1	0	0	0	0	0
PR w Strzyżowie	1	0	0	0	0	0	0	0	0	0	0	0	0	0	0	0	0
Prokuratura Okręgowa w Krośnie - działalność własna	0	0	0	0	0	0	0	0	0	0	0	0	0	0	0	0	0
PR w Krośnie	19	0	0	0	0	0	0	0	0	0	0	0	0	0	0	0	0

TABL.5.1. Dane dotyczące subsydiarnych aktów oskarżenia

Nazwa jednostki	Wydano postanowienie o postępowaniu		Subsydiarne akty oskarżenia (art. 55 kpk w zw. z art. 330 § 2 kpk)		Liczba osób osądzonych, wobec których skierowano subsydiarny akt oskarżenia						w tym wobec których zapadły orzeczenia prawomocne						
	umorzeniu	odmowie wszczęcia postępowania	sprawy	osoby	Ogółem	skazano	uniewinniono	umorzono	warunkowo	pozostałe orzeczenia	Ogółem	o skazaniu	o uniewinnieniu	o umorzeniu	o umorzeniu warunkowym	pozostałe orzeczenia	
PR w Bizozowie	0	0	0	0	1	1	0	0	0	0	0	0	0	0	0	0	0
PR w Jaśle	7	9	2	2	2	1	1	0	0	2	1	1	0	0	0	0	0
PR w Lesku	4	0	1	2	0	0	0	0	0	0	0	0	0	0	0	0	0
PR w Sanoku	3	0	0	0	0	0	0	0	0	0	0	0	0	0	0	0	0
Prokuratura Okręgowa w Przemyślu - działalność własna	0	0	0	0	0	0	0	0	0	0	0	0	0	0	0	0	0
PR w Przemyślu	15	0	3	5	7	2	4	1	0	0	5	0	4	1	0	0	0
PR w Jarosławiu	1	0	1	1	2	0	0	1	0	1	1	0	0	1	0	0	0
PR w Lubaczowie	0	0	0	0	0	0	0	0	0	0	0	0	0	0	0	0	0
PR w Przeworsku	1	0	1	1	3	0	3	0	0	0	0	0	0	0	0	0	0
Prokuratura Okręgowa w Tarnobrzegu - działalność własna	0	0	0	0	0	0	0	0	0	0	0	0	0	0	0	0	0
PR w Tarnobrzegu	8	0	0	0	1	0	1	0	0	0	1	0	1	0	0	0	0
PR w Kolbuszowej	2	0	2	2	0	0	0	0	0	0	0	0	0	0	0	0	0
PR w Mielcu	1	1	2	2	1	0	0	1	0	0	1	0	0	1	0	0	0
PR w Nisku	0	0	0	0	0	0	0	0	0	0	0	0	0	0	0	0	0
PR w Stalowej Woli	1	0	1	1	2	0	1	1	0	0	2	0	1	1	0	0	0
Prokuratura Apelacyjna w Szczecinie - działalność własna	0	0	0	0	0	0	0	0	0	0	0	0	0	0	0	0	0
Prokuratura Okręgowa w Szczecinie - działalność własna	1	0	1	1	0	0	0	0	0	0	0	0	0	0	0	0	0
PR Szczecin-Niebuszewo	27	3	4	4	8	0	4	3	0	1	7	0	3	3	0	1	0
PR Szczecin-Prawobrzeże	26	1	8	9	11	3	5	3	0	0	8	0	5	3	0	0	0
PR Szczecin-Śródmieście	19	5	11	11	6	0	4	2	0	0	2	0	2	0	0	0	0
PR Szczecin-Zachód	52	8	8	8	12	5	1	5	1	0	7	2	1	4	0	0	0
PR w Choszczynie	0	0	0	0	0	0	0	0	0	0	0	0	0	0	0	0	0
PR w Goleniowie	5	1	6	6	2	0	0	2	0	0	2	0	0	2	0	0	0
PR w Gryficach	16	17	5	7	7	0	0	3	0	4	7	0	0	3	0	0	4
PR w Gryfinie	2	2	2	2	2	0	0	2	0	0	2	0	0	2	0	0	0
PR w Kamieniu Pomorskim	8	2	4	4	3	0	1	2	0	0	2	0	1	1	0	0	0
PR w Łobzie	1	0	1	1	0	0	0	0	0	0	0	0	0	0	0	0	0
PR w Myśliborzu	23	1	6	6	4	1	2	1	0	0	4	1	2	1	0	0	0
PR w Pyrzycach	4	0	1	1	2	1	0	0	0	1	2	1	0	0	0	0	1

TABL.5.1. Dane dotyczące subsydiarnych aktów oskarżenia

Nazwa jednostki	Wydano postanowienie o postępowaniu		Subsydiarne akty oskarżenia (art. 55 kpk w zw. z art. 330 § 2 kpk)		Liczba osób osądzonych, wobec których skierowano subsydiarny akt oskarżenia						w tym wobec których zapadły orzeczenia prawomocne						
	umorzono	odmowie wszczęcia postępowania	sprawy	osoby	Ogółem	skazano	uniewinniono	umorzono	warunkowo	pozostałe	Ogółem	o skazaniu	o uniewinnieniu	o umorzeniu	o umorzeniu warunkowym	pozostałe	
																	postępowania
PR w Stargardzie Szczecińskim	31	1	3	3	2	1	1	0	0	0	0	0	0	0	0	0	0
PR w Świnoujściu	0	0	1	1	2	0	0	2	0	0	2	0	0	0	2	0	0
Prokuratura Okręgowa w Gorzowie Wlkp. - działalność własna	0	0	0	0	0	0	0	0	0	0	0	0	0	0	0	0	0
PR w Gorzowie Wielkopolskim	11	0	4	4	5	0	3	2	0	0	3	0	1	2	0	0	0
PR w Międzyrzeczu	7	0	0	0	0	0	0	0	0	0	1	0	0	1	0	0	0
PR w Słubicach	14	0	7	7	4	1	1	2	0	0	4	1	1	2	0	0	0
PR w Strzelcach Krajeńskich	2	1	3	4	3	0	2	1	0	0	1	0	0	1	0	0	0
PR w Sulęcinie	1	0	0	0	0	0	0	0	0	0	0	0	0	0	0	0	0
Prokuratura Okręgowa w Koszalinie - działalność własna	2	0	1	1	0	0	0	0	0	0	0	0	0	0	0	0	0
PR w Koszalinie	49	33	6	10	3	1	0	2	0	0	4	1	0	3	0	0	0
PR w Białogardzie	10	0	4	4	4	1	2	1	0	0	4	1	2	1	0	0	0
PR w Drawsku Pomorskim	1	0	1	1	0	0	0	0	0	0	0	0	0	0	0	0	0
PR w Kolobrzegu	6	0	1	1	15	0	5	10	0	0	1	0	1	0	0	0	0
PR w Sławnie	3	0	1	1	0	0	0	0	0	0	0	0	0	0	0	0	0
PR w Szczecinku	9	1	1	3	4	0	1	3	0	0	4	0	1	3	0	0	0
PR w Wałczu	7	0	4	4	3	1	1	1	0	0	1	0	0	1	0	0	0
Prokuratura Apelacyjna we Wrocławiu - działalność własna	0	0	0	0	0	0	0	0	0	0	0	0	0	0	0	0	0
Prokuratura Okręgowa we Wrocławiu - działalność własna	0	0	0	0	0	0	0	0	0	0	0	0	0	0	0	0	0
PR Wrocław-Fabryczna	18	1	17	17	4	0	3	1	0	0	4	0	3	1	0	0	0
PR Wrocław-Krzyki Wschód	11	2	5	8	7	0	1	6	0	0	6	0	1	5	0	0	0
PR Wrocław-Krzyki Zachód	8	4	4	4	4	3	0	1	0	0	4	3	0	1	0	0	0
PR Wrocław-Psie Pole	52	0	5	5	5	1	0	4	0	0	4	0	0	4	0	0	0
PR Wrocław-Stare Miasto	78	23	13	13	5	2	0	3	0	0	2	2	0	0	0	0	0
PR Wrocław-Śródmieście	85	0	3	4	9	2	0	7	0	0	1	0	0	1	0	0	0
PR w Miliczu	19	0	0	0	0	0	0	0	0	0	0	0	0	0	0	0	0
PR w Oleśnicy	17	0	3	3	6	1	3	2	0	0	5	0	3	2	0	0	0
PR w Oławie	7	0	4	6	5	0	1	4	0	0	5	0	1	4	0	0	0
PR w Sirzelinie	0	0	0	0	0	0	0	0	0	0	0	0	0	0	0	0	0
PR w Środzie Śląskiej	27	1	8	14	7	1	0	6	0	0	8	2	0	6	0	0	0
PR w Trzebnicy	13	1	2	2	2	1	1	0	0	0	2	1	1	0	0	0	0
PR w Wołowie	22	0	5	6	2	1	0	1	0	0	1	1	0	0	0	0	0

TABL.5.1. Dane dotyczące subsydiarnych aktów oskarżenia

Nazwa jednostki	Wydano postanowienie o postępowaniu		Subsidiarne akty oskarżenia (art. 55 kpk w zw. z art. 330 § 2 kpk)		Liczba osób osądzonych, wobec których skierowano subsydiarny akt oskarżenia						w tym wobec których zapadły orzeczenia prawomocne					
	umorzeniu	odmowie wszczęcia postępowania	sprawy	osoby	Ogółem	skazano	niewiniomono	umorzono	umorzono warunkowo	pozostałe orzeczenia	Ogółem	o skazaniu	niewiniomono	o umorzeniu	o umorzeniu warunkowym	pozostałe orzeczenia
Prokuratura Okręgowa w Jeleniej Górze - działalność własna	0	0	0	0	0	0	0	0	0	0	0	0	0	0	0	0
PR w Jeleniej Górze	29	0	10	16	11	1	5	4	0	1	8	2	2	3	0	1
PR w Bolesławcu	18	1	3	3	3	1	2	0	0	0	0	0	0	0	0	0
PR w Kamiennie Górze	11	0	1	1	1	1	0	0	0	0	0	0	0	0	0	0
PR w Lubaniu	12	2	2	2	4	0	0	3	0	1	4	0	0	3	0	1
PR w Lwówku Śląskim	2	0	0	0	0	0	0	0	0	0	0	0	0	0	0	0
PR w Zgorzelcu	26	1	4	4	4	0	1	2	0	1	3	0	1	2	0	0
Prokuratura Okręgowa w Legnicy - działalność własna	0	0	0	0	0	0	0	0	0	0	0	0	0	0	0	0
PR w Legnicy	18	2	4	7	3	2	0	1	0	0	0	0	0	0	0	0
PR w Głogowie	9	1	4	4	2	0	0	1	0	1	0	0	0	0	0	0
PR w Jaworze	7	1	0	0	0	0	0	0	0	0	0	0	0	0	0	0
PR w Lubinie	10	0	1	1	3	1	0	2	0	0	3	1	0	2	0	0
PR w Złotoryi	1	1	0	0	0	0	0	0	0	0	0	0	0	0	0	0
Prokuratura Okręgowa w Opolu - działalność własna	0	0	0	0	0	0	0	0	0	0	0	0	0	0	0	0
PR w Opolu	38	0	3	3	6	2	1	3	0	0	5	1	1	3	0	0
PR w Brzegu	15	2	0	0	2	1	1	0	0	0	2	1	1	0	0	0
PR w Głubczycach	6	0	0	0	0	0	0	0	0	0	0	0	0	0	0	0
PR w Kędzierzynie-Koźlu	15	0	3	3	3	0	0	3	0	0	3	0	0	3	0	0
PR w Kluczborku	14	0	5	5	3	2	1	0	0	0	4	1	3	0	0	0
PR w Nysie	1	0	1	1	1	0	0	1	0	0	1	0	0	1	0	0
PR w Oleśnie	0	0	1	1	1	0	0	1	0	0	1	0	0	1	0	0
PR w Prudniku	0	0	0	0	0	0	0	0	0	0	0	0	0	0	0	0
PR w Strzelcach Opolskich	9	0	1	1	0	0	0	0	0	0	0	0	0	0	0	0
Prokuratura Okręgowa w Świdnicy - działalność własna	0	0	0	0	0	0	0	0	0	0	0	0	0	0	0	0
PR w Świdnicy	30	0	11	15	19	3	7	6	0	3	17	1	7	6	0	3
PR w Bystrzycy Kłodzkiej	3	0	0	0	1	1	0	0	0	0	0	0	0	0	0	0
PR w Dzierżonowie	21	0	3	4	4	1	1	2	0	0	3	0	0	2	1	0
PR w Kłodzku	28	0	9	12	4	0	2	2	0	4	0	0	2	2	0	0
PR w Wałbrzychu	36	0	7	11	8	0	3	3	0	2	8	0	3	3	0	2
PR w Żąbkowicach Śląskich	11	0	2	2	2	0	0	2	0	0	2	0	0	2	0	0
Ogółem	4 799	361	1 255	1 601	1 537	230	413	784	26	84	980	112	236	544	13	75

TABL. 5.2. Dane dotyczące osób uniewinnionych tymczasowo aresztowanych

Nazwa jednostki	Liczba wniesionych apelacji od wyroków uniewinniających - ogółem	w tym od wyroków uniewinniających wobec osób tymczasowo aresztowanych w dacie skierowania aktu oskarżenia	Liczba rozpoznanych przez sąd apelacji od wyroków uniewinniających	Liczba apelacji od wyroków uniewinniających uwzględnionych przez sąd			Liczba cofniętych apelacji od wyroków uniewinniających	w tym od wyroków uniewinniających wobec osób tymczasowo aresztowanych w dacie skierowania aktu oskarżenia
				w tym	w tym	w tym		
Prokuratura Apelacyjna w Warszawie - działalność własna	37	10	8	4	0	4	0	0
Prokuratura Okręgowa w Warszawie - działalność własna	33	0	120	61	0	61	0	0
PR Warszawa-Mokotów	29							
PR Warszawa-Ochota	17							
PR Warszawa-Sródmieście	13							
PR Warszawa-Sródmieście Północ	13	2						
PR Warszawa-Wola	34	1						
PR Warszawa-Żoliborz	19	2						
PR w Grodzisku Mazowieckim	11	3						
PR w Piasecznie	14	1						
PR w Pruszkowie	13							
Prokuratura Okręgowa Warszawa - Praga - działalność własna	27	4	243	146	1	147	0	0
PR Warszawa-Praga Południe	24	2						
PR Warszawa-Praga Północ	32	3						
PR w Legionowie	19	2						
PR w Nowym Dworze Mazowieckim	13							
PR w Otwocku	10	1						
PR w Wołominie	27	5						
Prokuratura Okręgowa w Ostrołęce - działalność własna	16	2	30	17	1	16	2	0
PR w Ostrołęce								
PR w Ostrowi Mazowieckiej	3							
PR w Przasnyszu	7							
PR w Pułtusk	4							
PR w Wyszkowie	11	2						
Prokuratura Okręgowa w Płocku - działalność własna	3	0	12	5	0	4	1	0
PR w Płocku	7							
PR w Ciechanowie								
PR w Gostyninie	4							
PR w Miawie	3							
PR w Płońsku								
PR w Sierpcu	4							
PR w Sochaczewie	5							
PR w Żyrardowie	4							

TABL. 5.2. Dane dotyczące osób uniewinnionych tymczasowo aresztowanych

Nazwa jednostki	Liczba wniesionych apelacji od wyroków uniewinniających - ogółem	w tym od wyroków uniewinniających tymczasowo aresztowanych w dacie skierowania w akt oskarżenia	Liczba rozpoznanych przez sąd apelacji od wyroków uniewinniających	Liczba apelacji od wyroków uniewinniających uwzględnionych przez sąd				Liczba cofniętych apelacji od wyroków uniewinniających	w tym od wyroków uniewinniających wobec osób tymczasowo aresztowanych w dacie skierowania w akt oskarżenia
				w tym	w tym	w tym	w tym		
Prokuratura Apelacyjna w Białymstoku - działalność własna	11	0	37	26	0	26	0	2	0
Prokuratura Okręgowa w Białymstoku - działalność własna	24	1	91	35	1	36	0	17	1
PR w Białymstoku	6								
PR Białystok-Południe	17								
PR Białystok-Północ	13	2							
PR w Bielsku Podlaskim	3								
PR w Hajnówce									
PR w Siemiatyczach	5								
PR w Sokółce	2								
Prokuratura Okręgowa w Łomży - działalność własna	7	0	26	12	0	12	0	5	0
PR w Łomży	8								
PR w Grajewie	11								
PR w Kolnie									
PR w Wysokiem Maz.	3								
PR w Zambrowie	3								
Prokuratura Okręgowa w Olsztynie - działalność własna	3	0	39	14	0	14	0	0	0
PR Olsztyn-Południe	19								
PR Olsztyn-Północ	10	1							
PR w Bartoszycach	2								
PR w Biskupcu	2								
PR w Elku	2								
PR w Giżycku	4								
PR w Kętrzynie	3								
PR w Lidzbarku Warmińskim	5								
PR w Mrągowie									
PR w Nidzicy	3								
PR w Olecku	3								
PR w Piszcu	2								
PR w Szczytnie	3								
Prokuratura Okręgowa w Suwałkach - działalność własna	5	0	24	19	0	19	0	4	0
PR w Suwałkach	20	2							
PR w Augustowie	7								
PR w Sejnach	2								

TABL. 5.2. Dane dotyczące osób uniewinnionych tymczasowo aresztowanych

Nazwa jednostki	Liczba wniesionych apelacji od wyroków uniewinniających - ogółem	w tym od wyroków uniewinniających wobec osób tymczasowo aresztowanych w dacie skierowania aktu oskarżenia	Liczba rozpoznanych przez sąd apelacji od wyroków uniewinniających	Liczba apelacji od wyroków uniewinniających uwzględnionych przez sąd				Liczba cofniętych apelacji od wyroków uniewinniających	w tym od wyroków uniewinniających wobec osób tymczasowo aresztowanych w dacie skierowania aktu oskarżenia
				w tym	w tym	w tym	w tym		
Prokuratura Apelacyjna w Gdańsku - działalność własna	30	4	10	19	2	21	0	0	0
Prokuratura Okręgowa w Gdańsku - działalność własna	22	1	151	71	3	53	19	2	6
PR Gdańsk-Oliwa	25	4							
PR Gdańsk-Śródmieście	22	1							
PR Gdańsk-Wrzeszcz	27	3							
PR w Gdyni	12	2							
PR w Kartuzach									
PR w Kościerzynie	2								
PR w Kwidzynie	26	2							
PR w Malborku	12								
PR w Pruszczu Gdańskim	20	1							
PR w Pucku	7								
PR w Sopocie	6								
PR w Starogardzie Gdańskim	10								
PR w Tczewie	4								
PR w Wejherowie	1								
Prokuratura Okręgowa w Bydgoszczy - działalność własna	16	0	45	19	0	19	0	0	8
PR Bydgoszcz-Południe	12								
PR Bydgoszcz-Północ	3								
PR w Inowrocławiu	11	1							
PR w Mogilnie	1								
PR w Nakle n/Notecią	1								
PR w Szubinie	3								
PR w Świeciu	1								
PR w Tucholi	2								
Prokuratura Okręgowa w Elblągu - działalność własna	6	0	26	9	0	7	2	0	1
PR w Elblągu									
PR w Braniewie	8								
PR w Działdowie									
PR w Hawie									
PR w Nowym Miściecie Lub.	1								
PR w Ostroldzie	14	2							
Prokuratura Okręgowa w Słupsku - działalność własna	3	0	49	23	0	23	0	0	0

TABL. 5.2. Dane dotyczące osób uniewinnionych tymczasowo aresztowanych

Nazwa jednostki	Liczba wniesionych apelacji od wyroków uniewinniających - ogółem	w tym od wyroków uniewinniających wobec osób tymczasowo aresztowanych w dacie oskarżenia	Liczba rozpoznanych przez sąd apelacji od wyroków uniewinniających	Liczba apelacji od wyroków uniewinniających uwzględnionych przez sąd				Liczba cofniętych apelacji od wyroków uniewinniających	w tym od wyroków uniewinniających wobec osób tymczasowo aresztowanych w dacie oskarżenia
				w tym		w tym			
PR w Słupsku	17								
PR w Bytowie	3								
PR w Chojnicach	8								
PR w Człuchowie	4								
PR w Łęborku	5								
PR w Miastku									
Prokuratura Okręgowa w Toruniu - działalność własna	1	0	27	9	0	9	0	0	4
PR Toruń-Centrum Zachód	11								
PR Toruń-Wschód	13								
PR w Brodnicy	1								
PR w Chełmnie									
PR w Golubiu Dobrzyniu									
PR w Grudziądzu	5								
PR w Wąbrzeźnie	2								
Prokuratura Okręgowa we Wrocławiu - działalność własna	0	0	30	15	0	15	0	0	0
PR we Wrocławiu	23	1							
PR w Aleksandrowie Kujawskim	6								
PR w Lipnie	5								
PR w Radziejowie									
PR w Rypinie									
Prokuratura Apelacyjna w Katowicach - działalność własna	16	0	70	22	1	23	0	0	8
Prokuratura Okręgowa w Katowicach - działalność własna	42	2	281	101	4	104	0	1	11
PR Katowice Południe	8								
PR Katowice Północ	10	1							
PR Katowice Wschód	13								
PR Katowice Zachód	15								
PR w Będzinie	46								
PR w Bytomiu	19	2							
PR w Chorzowie	18	1							
PR w Dąbrowie Górniczej	10								
PR w Jaworznie	8								
PR w Mikołowie	0								
PR w Mysłowicach	25								
PR w Pszczynie	6								

TABL. 5.2. Dane dotyczące osób uniewinnionych tymczasowo aresztowanych

Nazwa jednostki	Liczba wniesionych apelacji od wyroków uniewinniających - ogółem	w tym od wyroków uniewinniających wobec osób tymczasowo aresztowanych w akcie oskarżenia	Liczba rozpoznanych przez sąd apelacji od wyroków uniewinniających	Liczba apelacji od wyroków uniewinniających uwzględnionych przez sąd		Liczba cofniętych apelacji od wyroków uniewinniających	w tym od wyroków uniewinniających wobec osób tymczasowo aresztowanych w akcie oskarżenia
				w tym			
				w tym	w tym		
PR w Siemianowicach Śląskich	6	1					
PR Sosnowiec Południe	19	1					
PR Sosnowiec Północ							
PR w Tychach	33						
Prokuratura Okręgowa w Bielsku - Białej - działalność własna	16	1	72	42	3	44	0
PR Bielsko-Biała Południe	31	1					
PR Bielsko-Biała Północ	16						
PR w Cieszynie	18						
PR w Żywcu	22	1					
Prokuratura Okręgowa w Częstochowie - działalność własna	10	0	100	45	1	46	0
PR w Częstochowie	49						
PR Częstochowa-Południe	14						
PR Częstochowa-Północ	51	7					
PR w Lublińcu	12						
PR w Myszkowie	9						
PR w Zawierciu	33						
Prokuratura Okręgowa w Gliwicach - działalność własna	9	1	171	82	0	82	0
PR Gliwice-Wschód	22						
PR Gliwice-Zachód	28	2					
PR w Jastrzębiu Zdroju	6						
PR w Raciborzu	6						
PR w Rudzie Śląskiej	11						
PR w Rybniku	20						
PR w Tarnowskich Górach	16						
PR w Wodzisławiu Śląskim	14	3					
PR w Zabru	36						
PR w Żorach	7						
Prokuratura Apelacyjna w Krakowie - działalność własna	9	0	2	2	0	2	0
Prokuratura Okręgowa w Krakowie - działalność własna	15	1	33	17	2	18	0
PR Kraków-Krowodrza	9	0					
PR Kraków-Nowa Huta	12						
PR Kraków-Podgórze	11						
PR Kraków-Prądnik Biały	7						

TABL. 5.2. Dane dotyczące osób uniewinnionych tymczasowo aresztowanych

Nazwa jednostki	Liczba wniesionych apelacji od wyroków uniewinniających - ogółem	w tym od wyroków uniewinniających wobec osób tymczasowo aresztowanych w dacie skierowania aktu oskarżenia	Liczba rozpoznanych przez sąd apelacji od wyroków uniewinniających	Liczba apelacji od wyroków uniewinniających				Liczba cofniętych apelacji od wyroków uniewinniających	w tym od wyroków uniewinniających wobec osób tymczasowo aresztowanych w dacie skierowania aktu oskarżenia
				w tym	w tym	uwzględnionych przez sąd	w tym		
PR Kraków-Śródmieście Wschód	23								
PR Kraków-Śródmieście Zachód	7	1							
PR w Chrzanowie	3								
PR w Miechowie									
PR w Myślenicach	6								
PR w Olkusz	19								
PR w Oświęcimiu									
PR w Suchej Beskidzkiej	2								
PR w Wadowicach	12								
PR w Wieliczce	11								
Prokuratura Okręgowa w Kielcach - działalność własna	3	0	89	43	1	44	0	0	37
PR Kielce-Wschód	19	1							
PR Kielce-Zachód	11								
PR w Busku-Zdroju	12	1							
PR w Jędrzejowie	13	2							
PR w Końskich									
PR w Opatowie									
PR w Ostrowcu Świętokrzyskim									
PR w Pińczowie	10								
PR w Sandomierzu									
PR w Skarżysku Kamiennej									
PR w Starachowicach									
PR w Staszowie	2								
PR we Włoszczowie	3								
Prokuratura Okręgowa w Nowym Sączu - działalność własna	0	0	36	5	0	5	0	0	15
PR w Nowym Sączu	8								
PR w Gorlicach									
PR w Limanowej	12								
PR w Muszynie	9								
PR w Nowym Targu	16								
PR w Zakopanem	10								
Prokuratura Okręgowa w Tanowie - działalność własna	3	0	16	4	0	3	1	0	1
PR w Tanowie	7	1							
PR w Bochni	2								

TABL. 5.2. Dane dotyczące osób uniewinnionych tymczasowo aresztowanych

Nazwa jednostki	Liczba wniesionych apelacji od wyroków uniewinniających - ogółem	w tym od wyroków uniewinniających wobec osób tymczasowo aresztowanych w dacie skierowania	Liczba rozpoznanych przez sąd apelacji od wyroków uniewinniających	Liczba apelacji od wyroków uniewinniających uwzględnionych przez sąd		Liczba cofniętych apelacji od wyroków uniewinniających	w tym od wyroków uniewinniających wobec osób tymczasowo aresztowanych w dacie skierowania
				w tym	w tym		
PR w Brzesku	7						
PR w Dąbrowie Tarnowskiej	1						
Prokuratura Apelacyjna w Lublinie - działalność własna	4	1	20	5	0	5	0
Prokuratura Okręgowa w Lublinie - działalność własna	12	3	214	83	0	83	0
PR w Lublinie	25	1					
PR Lublin-Południe	8	3					
PR Lublin-Północ	32	2					
PR w Białej Podlaskiej	29						
PR w Chelmie	16						
PR w Kraśniku	8						
PR w Lubartowie	3						
PR w Łukowie	13						
PR w Opolu Lubelskim	2						
PR w Pauczewie	1						
PR w Puławach	25						
PR w Radzynie Podlaskim	13						
PR w Rykach	5						
PR w Świdniku	3						
PR we Włodawie	5						
Prokuratura Okręgowa w Radomiu - działalność własna	3	1	55	23	1	24	0
PR w Radomiu	14	2					
PR Radom-Wschód	12	1					
PR w Groju	12						1
PR w Kozienicach	7						2
PR w Lipsku	2						
PR w Przysusze	2						
PR w Zwoleniu							1
Prokuratura Okręgowa w Siedlcach - działalność własna	4	0	32	25	0	25	0
PR w Siedlcach	12						4
PR w Garwolinie	4						3
PR w Mińsku Mazowieckim	19						1
PR w Sokolowie Podlaskim	1						
PR w Węgrowie	6						

TABL. 5.2. Dane dotyczące osób uniewinnionych tymczasowo aresztowanych

Nazwa jednostki	Liczba wniesionych apelacji od wyroków uniewinniających - ogółem	w tym od wyroków uniewinniających wobec osób tymczasowo aresztowanych w dacie skierowania aktu oskarżenia	Liczba rozpoznanych przez sąd apelacji od wyroków uniewinniających	Liczba apelacji od wyroków uniewinniających uwzględnionych przez sąd				Liczba cofniętych apelacji od wyroków uniewinniających	w tym od wyroków uniewinniających wobec osób tymczasowo aresztowanych w dacie skierowania aktu oskarżenia
				w tym		w tym			
				48	0	48	0		
Prokuratura Okręgowa w Zamósću - działalność własna	6		98	48	0	48	0	0	0
PR w Zamósću	36	1							
PR w Bilgoraju	13								
PR w Hrubieszowie	6							1	
PR w Janowie Lubelskim	10								
PR w Krasnymstawie	5								
PR w Tomaszowie Lubelskim	21								
Prokuratura Apelacyjna w Łodzi - działalność własna	37	8	24	4	0	4	0	0	1
Prokuratura Okręgowa w Łodzi - działalność własna	5	0	49	20	0	20	0	0	1
PR Łódź-Bałuty	26	1							
PR Łódź-Górna	10								
PR Łódź-Polesie	8	2							
PR Łódź-Sródmieście	10								
PR Łódź-Widzew	5	1							
PR w Brzezinach	4								
PR w Kutnie	14								
PR w Łęczycy	0								
PR w Łowiczu	5	1							
PR w Pabianicach	26	1							
PR w Rawie Mazowieckiej	6								
PR w Skiernewicach	4								
PR w Zgierzu	8								
Prokuratura Okręgowa w Ostrowie Wlkp. - działalność własna	0	0	34	10	0	10	0	0	0
PR w Kaliszu	10								
PR w Jarocinie	3								
PR w Kępnie	2								
PR w Krotoszynie	1								
PR w Ostrowie Wielkopolskim	12	1							
PR w Ostreszowie	1								
PR w Pleszewie	5								
Prokuratura Okręgowa w Piotrkowie Tryb. - działalność własna	10	0	70	27	1	28	0	0	14
PR w Piotrkowie Trybunalskim	21								
PR w Bełchatowie	11								

TABL. 5.2. Dane dotyczące osób uniewinnionych tymczasowo aresztowanych

Nazwa jednostki	Liczba wniesionych apelacji od wyroków uniewinniających - ogółem	w tym od wyroków uniewinniających tymczasowo aresztowanych w dacie skierowania aktu oskarżenia	Liczba rozpoznanych przez sąd apelacji od wyroków uniewinniających	Liczba apelacji od wyroków uniewinniających uwzględnionych przez sąd		Liczba cofniętych apelacji od wyroków uniewinniających	w tym od wyroków uniewinniających wobec osób tymczasowo aresztowanych w dacie skierowania aktu oskarżenia
				w tym	w tym		
PR w Opocznie	12						
PR w Radomsku	20						
PR w Tomaszowie Mazowieckim	9						
Prokuratura Okręgowa w Sieradzu - działalność własna	2	0	15	9	0	0	0
PR w Sieradzu	1						
PR w Łasku	3	1					
PR w Poddębicach	1						
PR w Wieluniu	8						
PR w Zdunskiej Woli	9	1					
Prokuratura Apelacyjna w Poznaniu - działalność własna	19	0	38	5	0	0	0
Prokuratura Okręgowa w Poznaniu - działalność własna	6	0	122	44	0	0	1
PR Poznań-Grunwald	23	0					
PR Poznań-Nowe Miasto	14	1					
PR Poznań-Stare Miasto	14	0					
PR Poznań-Wilda	13	0					
PR w Chodzieży	9	0					
PR w Gnieźnie	6	1					
PR w Gostyniu	2	0					
PR w Grodzisku Wielkopolskim	7	0					
PR w Kościanie	1	0					
PR w Lesznie	19	0					
PR w Nowym Tomysłu	7	0					
PR w Obornikach	2	0					
PR w Pile	5	1					
PR w Rawiczu	1	0					
PR w Szamotułach	7	0					
PR w Śreńnie	6	0					
PR w Środzie Wielkopolskiej	1	0					
PR w Trzciance	3	0					
PR w Wągrowcu	10	0					
PR w Wolsztynie	5	0					
PR we Wrześni	6	0					
PR w Złotowie	6	0					
Prokuratura Okręgowa w Koninie - działalność własna	1	0	17	4	0	0	0

TABL. 5.2. Dane dotyczące osób uniewinnionych tymczasowo aresztowanych

Nazwa jednostki	Liczba wniesionych apelacji od wyroków uniewinniających - ogółem	w tym od wyroków uniewinniających wobec osób tymczasowo aresztowanych w dacie skierowania aktu oskarżenia	Liczba rozpoznanych przez sąd apelacji od wyroków uniewinniających	Liczba apelacji od wyroków uniewinniających uwzględnionych przez sąd		Liczba cofniętych apelacji od wyroków uniewinniających	w tym od wyroków uniewinniających wobec osób tymczasowo aresztowanych w dacie skierowania aktu oskarżenia
				w tym	w tym		
PR w Koninie	12	1					
PR w Kole	10	0					
PR w Słupcy	5	0					
PR w Turku	2	0					
Prokuratura Okręgowa w Zielonej Górze - działalność własna	17	0	61	42	0	0	8
PR w Zielonej Górze	45	2					
PR w Krośnie Odrzańskim	7	0					
PR w Nowej Soli	13	1					
PR w Świebodzinie	22	0					
PR we Wschowie	5	0					
PR w Zaganiu	3	0					
PR w Żarach	12	2					
Prokuratura Apelacyjna w Rzeszowie - działalność własna	346	9	238	95	0	0	32
Prokuratura Okręgowa w Rzeszowie - działalność własna	9	0	54	33	0	2	5
PR w Rzeszowie	23	1					
PR w Rzeszowie dla m. Rzeszów	17	0					
PR w Dębicy	2	0					
PR w Leżajsku	9	0					
PR w Łańcucie	5	0					
PR w Ropczycach	4	0					
PR w Strzyżowie	0	0					
Prokuratura Okręgowa w Krośnie - działalność własna	4	0	17	4	0	0	2
PR w Krośnie	12	0					
PR w Brzozowie	0	0					
PR w Jasle	0	0					
PR w Lesku	4	0					
PR w Sanoku	2	0					
Prokuratura Okręgowa w Przemyślu - działalność własna	4	0	18	12	0	0	0
PR w Przemyślu	14	0					
PR w Jarosławiu	0	0					
PR w Lubaczowie	1	0					
PR w Przeworsku	1	0					

TABL. 5.2. Dane dotyczące osób uniewinnionych tymczasowo aresztowanych

Nazwa jednostki	Liczba wniesionych apelacji od wyroków uniewinniających - ogółem	w tym od wyroków uniewinniających wobec osób tymczasowo aresztowanych w dacie skierowania aktu oskarżenia	Liczba rozpoznanych przez sąd apelacji od wyroków uniewinniających	Liczba apelacji od wyroków uniewinniających uwzględnionych przez sąd				Liczba cofniętych apelacji od wyroków uniewinniających	w tym od wyroków uniewinniających wobec osób tymczasowo aresztowanych w dacie skierowania aktu oskarżenia
				w tym		w tym			
				11	1	12	0		
Prokuratura Okręgowa w Tarnobrzegu - działalność własna	1	0	19	11	1	12	0	2	0
PR w Tarnobrzegu	4	0							
PR w Kolbuszowej	1	0							
PR w Mielcu	7	0							
PR w Nisku	1	0							
PR w Stalowej Woli	6	0							
Prokuratura Apelacyjna w Szczecinie - działalność własna	9	0	41	5	1	6	0	5	0
Prokuratura Okręgowa w Szczecinie - działalność własna	8	0	129	54	0	54	0	12	0
PR Szczecin-Niebuszewo	13	0							
PR Szczecin-Prawobrzeże	6	0							
PR Szczecin-Sródmieście	22	0							
PR Szczecin-Zachód	26	0							
PR w Choszcznie	1	0							
PR w Goleniowie	14	0							
PR w Gryficach	14	0							
PR w Gryfincie	13	0							
PR w Kamieniu Pomorskim	5	0							
PR w Łobzie	3	0							
PR w Mysłiborzu	8	0							
PR w Pyrzycach	11	0							
PR w Stargardzie Szczecińskim	4	0							
PR w Świnoujściu	4	0							
Prokuratura Okręgowa w Gorzowie Wlkp. - działalność własna	30	2	44	22	0	22	0	7	0
PR w Gorzowie Wielkopolskim	9	0							
PR w Międzyrzeczu	3	0							
PR w Słubicach	13	0							
PR w Strzelcach Krajeńskich	0	0							
PR w Sulęcinie	8	0							

TABL. 5.2. Dane dotyczące osób uniewinnionych tymczasowo aresztowanych

Nazwa jednostki	Liczba wniesionych apelacji od wyroków uniewinniających - ogółem	w tym od wyroków uniewinniających wobec osób tymczasowo aresztowanych w dacie skierowania	Liczba rozpoznanych przez sąd apelacji od wyroków uniewinniających	Liczba apelacji od wyroków uniewinniających uwzględnionych przez sąd				Liczba cofniętych apelacji od wyroków uniewinniających	w tym od wyroków uniewinniających wobec osób tymczasowo aresztowanych w dacie skierowania
				w tym	16	0	16		
Prokuratura Okręgowa w Koszalinie - działalność własna	0	0	31	16	0	16	0	2	0
PR w Koszalinie	6	0							
PR w Białogardzie	8	0							
PR w Drawsku Pomorskim	3	0							
PR w Kolobrzegu	5	0							
PR w Sławnie	2	0							
PR w Szczecinku	7	0							
PR w Wałczu	2	0							
Prokuratura Apelacyjna we Wrocławiu - działalność własna	3	0	46	13	11	24	0	1	0
Prokuratura Okręgowa we Wrocławiu - działalność własna	26	2	79	38	0	38	0	9	0
PR Wrocław-Fabryczna	14	0							
PR Wrocław-Krzyki Wschód	4	0							
PR Wrocław-Krzyki Zachód	12	0							
PR Wrocław-Psie Pole	2	2							
PR Wrocław-Stare Miasto	18	0							
PR Wrocław-Sródmieście	10	1							
PR w Miliczu	3	0							
PR w Olesnicy	6	0							
PR w Oławie	8	0							
PR w Strzelinie	1	1							
PR w Środzie Śląskiej	8	0							
PR w Trzebnicy	12	0							
PR w Wołowie	3	0							
Prokuratura Okręgowa w Jeleniej Górze - działalność własna	7	0	45	21	0	21	0	8	0
PR w Jeleniej Górze	11	0							
PR w Bolesławcu	5	0							
PR w Kamienniej Górze	3	0							
PR w Lubaniu	4	0							

TABL. 5.2. Dane dotyczące osób uniewinnionych tymczasowo aresztowanych

Nazwa jednostki	Liczba wniesionych apelacji od wyroków uniewinniających - ogółem	w tym od wyroków uniewinniających wobec osób tymczasowo aresztowanych w dacie skierowania aktu oskarżenia	Liczba rozpoznanych przez sąd apelacji od wyroków uniewinniających	Liczba apelacji od wyroków uniewinniających uwzględnionych przez sąd		Liczba cofniętych apelacji od wyroków uniewinniających	w tym od wyroków uniewinniających wobec osób tymczasowo aresztowanych w dacie skierowania aktu oskarżenia
				w tym	w tym		
PR w Lwówku Śląskim	0	0					
PR w Zgorzlecu	16	0					
Prokuratura Okręgowa w Legnicy - działalność własna	0	0	54	35	0	35	0
PR w Legnicy	15	0					
PR w Głogowie	20	0					
PR w Jaworze	1	0					
PR w Lubinie	6	0					
PR w Złotoryi	8	0					
Prokuratura Okręgowa w Opolu - działalność własna	6	0	115	50	0	50	0
PR w Opolu	27	1					
PR w Brzegu	18	0					
PR w Głubczycach	12	0					
PR w Kędzierzynie-Koźlu	2	0					
PR w Kluczborku	16	0					
PR w Nysie	22	0					
PR w Oleśnie	3	0					
PR w Prudniku	9	0					
PR w Strzelcach Opolskich	15	1					
Prokuratura Okręgowa w Świdnicy - działalność własna	9	0	97	47	2	49	2
PR w Świdnicy	29	5					
PR w Bystrzycy Kłodzkiej	7	0					
PR w Dzierżonowie	7	0					
PR w Kłodzku	8	0					
PR w Wałbrzychu	33	1					
PR w Ząbkowicach Śląskich	3	0					
Ogółem:	4 360	166	3 576	1 629	37	1 630	32
						4	370
							6

TABL. 5.3. Dane dotyczące zastosowanych środków zapobiegawczych oraz zabezpieczeń majątkowych

Nazwa jednostki	Wolnościowe środki zapobiegawcze (bez poręczeń majątkowych)				Poręczenia majątkowe				Zabezpieczenia majątkowe			
	Liczba wniesionych zażaleń	Liczba rozpoznanych zażaleń - ogółem	w tym rozpoznane zażalenia		Liczba wniesionych zażaleń	Liczba rozpoznanych zażaleń - ogółem	w tym rozpoznane zażalenia		Liczba wniesionych zażaleń	Liczba rozpoznanych zażaleń - ogółem	w tym rozpoznane zażalenia	
			sąd utrzymał postanowienie	sąd uchylił postanowienie			sąd utrzymał postanowienie	sąd uchylił postanowienie			sąd utrzymał postanowienie	sąd uchylił postanowienie
Prokuratura Apelacyjna w Warszawie - działalność własna	18	7	5	1	9	4	4	0	11	4	4	0
Prokuratura Okręgowa w Warszawie - działalność własna	12	12	4	8	7	7	4	3	12	12	11	1
PR Warszawa-Mokotów	10	10	6	3	0	1	1	0	5	5	5	0
PR Warszawa-Ochota	8	7	2	1	2	2	2	0	7	7	6	0
PR Warszawa- Śródmieście	4	4	2	2	0	0	0	0	3	1	1	0
PR Warszawa- Śródmieście Północ	2	2	1	1	0	0	0	0	2	1	1	0
PR Warszawa-Wola	0	0	0	0	0	0	0	0	1	1	1	0
PR Warszawa-Żoliborz	8	7	2	4	0	0	0	0	3	3	3	0
PR w Grodzisku Mazowieckim	2	2	1	0	0	0	0	0	1	1	0	1
PR w Piasecznie	5	2	1	0	0	0	0	0	1	1	1	0
PR w Pruszkowie	1	1	1	0	0	0	0	0	5	3	1	2
Prokuratura Okręgowa Warszawa - Praga - działalność własna	10	3	1	0	1	1	0	1	14	9	7	0
PR Warszawa-Praga Północ	2	0	0	0	0	0	0	0	11	8	8	0
PR Warszawa-Praga Północ	11	13	13	0	0	0	0	0	11	11	9	0
PR w Legionowie	1	1	0	1	0	0	0	0	3	3	1	2
PR w Nowym Dworze Mazowieckim	4	4	1	3	0	0	0	0	2	2	1	1
PR w Otwocku	5	5	3	2	0	0	0	0	1	0	0	0
PR w Wołminie	2	2	1	1	0	0	0	0	4	3	2	0
Prokuratura Okręgowa w Ostrołęce - działalność własna	5	5	5	0	2	2	2	0	2	2	2	0

TABL. 5.3. Dane dotyczące zastosowanych środków zapobiegawczych oraz zabezpieczeń majątkowych

Nazwa jednostki	Wolnościowe środki zapobiegawcze (bez poręczeń majątkowych)				Poręczenia majątkowe				Zabezpieczenia majątkowe			
	Liczba wniesionych zażaleń	Liczba rozpoznanych zażaleń - ogółem	w tym rozpoznane zażalenia		Liczba wniesionych zażaleń	Liczba rozpoznanych zażaleń - ogółem	w tym rozpoznane zażalenia		Liczba rozpoznanych zażaleń - ogółem	sąd utrzymał w mocy postanowienie	sąd uchylił postanowienie	
			sąd utrzymał w mocy postanowienie	sąd uchylił postanowienie			sąd utrzymał w mocy postanowienie	sąd uchylił postanowienie				
PR w Ostrołęce	105	88	57	9	0	0	0	0	4	3	0	
PR w Ostrowi Mazowieckiej	0	0	0	0	1	1	1	0	0	0	0	
PR w Przasnyszu	0	0	0	0	0	0	0	0	1	1	0	
PR w Pułtusku	1	1	1	0	2	2	1	0	3	2	0	
PR w Wyszkowie	5	3	1	1	0	0	0	0	0	0	0	
Prokuratura Okręgowa w Płocku - działalność własna	5	3	2	1	2	1	0	1	5	5	2	
PR w Płocku	6	4	4	0	1	0	0	0	1	3	0	
PR w Ciechanowie	0	0	0	0	0	0	0	0	0	0	0	
PR w Gostyninie	0	0	0	0	0	0	0	0	0	0	0	
PR w Mławie	0	0	0	0	0	0	0	0	0	0	0	
PR w Płońsku	0	0	0	0	0	0	0	0	0	0	0	
PR w Sierpcu	1	1	1	0	0	0	0	0	1	0	0	
PR w Sochaczewie	5	4	4	1	3	3	3	0	7	6	1	
PR w Żyrardowie	4	4	4	0	0	1	0	1	1	0	0	
Prokuratura Apelacyjna w Białymstoku - działalność własna	15	11	1	10	17	14	7	7	20	15	3	
Prokuratura Okręgowa w Białymstoku - działalność własna	4	2	0	2	4	3	3	0	17	15	0	
PR w Białymstoku	5	4	0	4	7	7	5	2	20	19	7	
PR Białystok-Południe	9	9	8	1	17	13	4	9	5	4	2	
PR Białystok-Północ	10	10	5	5	15	11	1	10	12	11	6	
PR w Bielsku Podlaskim	0	0	0	0	0	0	0	0	0	0	0	
PR w Hajnówce	0	0	0	0	1	0	0	0	0	0	0	
PR w Siemiatyczach	0	0	0	0	0	0	0	0	0	0	0	
PR w Sokółce	1	0	0	0	0	0	0	0	0	0	0	

TABL. 5.3. Dane dotyczące zastosowanych środków zapobiegawczych oraz zabezpieczeń majątkowych

Nazwa jednostki	Wolnościowe środki zapobiegawcze (bez poręczeń majątkowych)				Poręczenia majątkowe				Zabezpieczenia majątkowe				
	Liczba wniesionych zażaleń	Liczba rozpoznanych zażaleń - ogółem	w tym rozpoznane zażalenia		Liczba wniesionych zażaleń	Liczba rozpoznanych zażaleń - ogółem	w tym rozpoznane zażalenia		Liczba rozpoznanych zażaleń - ogółem	Liczba wniesionych zażaleń	Liczba rozpoznanych zażaleń - ogółem	w tym rozpoznane zażalenia	
			sąd utrzymał postanowienie	sąd uchylił postanowienie			sąd utrzymał postanowienie	sąd uchylił postanowienie				sąd utrzymał postanowienie	sąd uchylił postanowienie
Prokuratura Okręgowa w Łomży - działalność własna	3	3	2	1	0	0	0	0	2	2	2	2	0
PR w Łomży	1	1	1	0	13	7	2	5	14	8	2	2	6
PR w Grajewie	0	0	0	0	0	0	0	0	0	0	0	0	0
PR w Kolnie	0	0	0	0	2	2	0	2	0	0	0	0	0
PR w Wysokiem Maz.	2	2	2	0	2	2	1	1	1	1	1	1	0
PR w Zambrowie	2	2	2	0	0	0	0	0	0	0	0	0	0
Prokuratura Okręgowa w Olsztynie - działalność własna	6	2	0	2	5	2	1	1	10	6	5	5	1
PR Olsztyn-Południe	7	7	7	0	4	4	4	0	5	5	5	5	0
PR Olsztyn-Północ	2	2	2	0	1	1	1	0	1	0	0	0	0
PR w Bartoszycach	4	3	3	0	2	2	2	0	0	0	0	0	0
PR w Biskupcu	4	4	4	0	1	1	0	1	0	0	0	0	0
PR w Elku	2	2	2	0	1	1	1	0	0	0	0	0	0
PR w Giżycku	1	0	0	0	1	1	0	1	0	0	0	0	0
PR w Kętrzynie	0	0	0	0	0	0	0	0	6	2	2	2	0
PR w Lidzbaru Warmińskim	0	0	0	0	3	2	0	2	0	0	0	0	0
PR w Mrągowie	0	0	0	0	0	0	0	0	0	0	0	0	0
PR w Nidzicy	0	0	0	0	0	0	0	0	0	0	0	0	0
PR w Olecku	6	6	0	6	3	3	3	0	0	0	0	0	0
PR w Piszcu	3	3	2	1	1	1	0	1	1	1	1	1	0
PR w Szeźnie	0	0	0	0	0	0	0	0	0	0	0	0	0
Prokuratura Okręgowa w Suwałkach - działalność własna	5	5	5	0	6	6	6	0	7	5	5	5	0
PR w Suwałkach	3	2	2	0	5	4	1	3	2	2	0	0	2
PR w Augustowie	0	0	0	0	0	0	0	0	0	0	0	0	0
PR w Sejmach	2	2	2	0	0	0	0	0	0	0	0	0	0

TABL. 5.3. Dane dotyczące zastosowanych środków zapobiegawczych oraz zabezpieczeń majątkowych

Nazwa jednostki	Wolnościowe środki zapobiegawcze (bez poręczeń majątkowych)				Poręczenia majątkowe				Zabezpieczenia majątkowe			
	Liczba wniesionych zażaleń	Liczba rozpoznanych zażaleń - ogółem	w tym rozpoznane zażalenia		Liczba wniesionych zażaleń	Liczba rozpoznanych zażaleń - ogółem	w tym rozpoznane zażalenia		Liczba wniesionych zażaleń	Liczba rozpoznanych zażaleń - ogółem	w tym rozpoznane zażalenia	
			sąd utrzymał postanowienie	sąd uchylił postanowienie			sąd utrzymał postanowienie	sąd uchylił postanowienie			sąd utrzymał postanowienie	sąd uchylił postanowienie
Prokuratura Apelacyjna w Gdańsku - działalność własna	11	15	8	7	4	6	5	1	13	15	13	2
Prokuratura Okręgowa w Gdańsku - działalność własna	4	4	1	3	2	2	0	2	9	5	4	1
PR Gdańsk-Oliwa	4	4	1	0	0	0	0	0	13	5	4	1
PR Gdańsk-Śródmieście	2	2	1	1	1	0	0	0	3	1	1	0
PR Gdańsk-Wrzeszcz	5	6	5	1	2	2	0	2	3	3	1	2
PR w Gdyni	7	7	4	2	0	0	0	0	6	8	8	0
PR w Kartuzach	3	1	1	0	1	0	0	0	2	0	0	0
PR w Kościerzynie	3	3	3	0	0	0	0	0	0	0	0	0
PR w Kwidzynie	1	1	0	0	0	0	0	0	0	0	0	0
PR w Malborku	3	3	2	1	1	1	1	0	1	1	1	0
PR w Pruszezu Gdańskim	7	7	5	2	4	3	2	1	1	1	1	0
PR w Pucku	1	1	1	0	0	0	0	0	3	2	2	0
PR w Sopocie	2	2	1	1	0	0	0	0	2	2	1	1
PR w Starogardzie Gdańskim	0	0	0	0	0	0	0	0	6	3	3	0
PR w Tczewie	0	0	0	0	0	0	0	0	2	0	0	0
PR w Wejherowie	1	1	0	1	0	0	0	0	1	1	1	0
Prokuratura Okręgowa w Bydgoszczy - działalność własna	6	6	6	0	5	9	9	0	36	34	15	19
PR Bydgoszcz-Południe	10	10	8	0	1	1	1	0	2	1	0	0
PR Bydgoszcz-Północ	18	15	14	1	2	1	1	0	9	8	7	1
PR w Inowrocławiu	11	8	4	4	0	0	0	0	4	4	2	2
PR w Mogilnie	3	3	3	0	1	1	1	0	1	1	1	0
PR w Nakle n/Notecią	4	4	2	1	0	0	0	0	0	0	0	0
PR w Szubinie	1	1	1	0	1	1	1	0	0	0	0	0
PR w Świeciu	0	0	0	0	0	0	0	0	0	0	0	0
PR w Tucholi	2	2	2	0	0	0	0	0	2	2	2	0

TABL. 5.3. Dane dotyczące zastosowanych środków zapobiegawczych oraz zabezpieczeń majątkowych

Nazwa jednostki	Wolnościowe środki zapobiegawcze (bez poręczeń majątkowych)				Poręczenia majątkowe				Zabezpieczenia majątkowe			
	Liczba wniesionych zażaleń	Liczba rozpoznanych zażaleń - ogółem	w tym rozpoznane zażalenia		Liczba wniesionych zażaleń	Liczba rozpoznanych zażaleń - ogółem	w tym rozpoznane zażalenia		Liczba wniesionych zażaleń	Liczba rozpoznanych zażaleń - ogółem	w tym rozpoznane zażalenia	
			sąd utrzymał postanowienie	sąd uchylił postanowienie			sąd utrzymał postanowienie	sąd uchylił postanowienie			sąd utrzymał postanowienie	sąd uchylił postanowienie
Prokuratura Okręgowa w Elblągu - działalność własna	1	1	1	0	2	2	2	0	5	4	4	0
PR w Elblągu	2	2	1	1	0	0	0	0	4	5	3	2
PR w Braniewie	0	0	0	0	0	0	0	0	0	0	0	0
PR w Działdowie	1	1	1	0	0	0	0	0	1	1	0	1
PR w Iławie	0	0	0	0	0	0	0	0	1	1	1	0
PR w Nowym Mieście Lub.	3	3	3	0	0	0	0	0	1	0	0	0
PR w Ostrodzie	2	2	2	0	0	0	0	0	1	1	1	0
Prokuratura Okręgowa w Słupsku - działalność własna	7	7	3	2	6	5	5	0	1	1	1	0
PR w Słupsku	7	3	2	1	4	3	0	1	6	6	4	1
PR w Bytowie	0	0	0	0	0	0	0	0	0	0	0	0
PR w Chojnicach	0	0	0	0	0	0	0	0	0	0	0	0
PR w Człuchowie	0	0	0	0	0	0	0	0	1	1	0	0
PR w Łęborku	3	3	2	1	1	1	1	0	0	0	0	0
PR w Miałku	0	1	0	1	0	0	0	0	0	0	0	0
Prokuratura Okręgowa w Toruniu - działalność własna	4	4	4	0	2	2	2	0	10	12	11	0
PR Toruń-Centrum Zachód	12	9	5	0	4	4	2	2	4	5	4	1
PR Toruń-Wschód	8	9	4	5	1	2	1	1	8	8	8	0
PR w Brodnicy	2	2	2	0	1	1	1	0	0	0	0	0
PR w Chełmnie	0	0	0	0	0	0	0	0	1	0	0	0
PR w Goliubiu Dobrzyniu	3	3	2	0	2	2	2	0	3	2	2	0
PR w Grudziądzu	1	1	1	0	1	1	1	0	0	0	0	0
PR w Wąbrzeźnie	0	0	0	0	1	1	0	1	1	0	0	0
Prokuratura Okręgowa we Włocławku - działalność własna	5	5	3	0	2	2	1	1	6	6	4	1

TABL. 5.3. Dane dotyczące zastosowanych środków zapobiegawczych oraz zabezpieczeń majątkowych

Nazwa jednostki	Wolnościowe środki zapobiegawcze (bez poręczeń majątkowych)				Poręczenia majątkowe				Zabezpieczenia majątkowe			
	Liczba wniesionych zażaleń	Liczba rozpoznanych zażaleń - ogółem	w tym rozpoznane zażalenia		Liczba wniesionych zażaleń	Liczba rozpoznanych zażaleń - ogółem	w tym rozpoznane zażalenia		Liczba rozpoznanych zażaleń - ogółem	w tym rozpoznane zażalenia		
			sąd utrzymał postanowienie	sąd uchylił postanowienie			sąd utrzymał postanowienie	sąd uchylił postanowienie				
PR we Włocławku	7	1	0	1	3	4	0	4	2	1	1	0
PR w Aleksandrowie Kujawskim	0	0	0	0	0	0	0	0	1	1	1	0
PR w Lipnie	3	0	0	0	0	0	0	0	1	0	0	0
PR w Radziejowie	0	0	0	0	0	0	0	0	0	0	0	0
PR w Rypinie	0	0	0	0	0	0	0	0	3	3	3	0
Prokuratura Apelacyjna w Katowicach - działalność własna	5	5	3	2	7	5	3	2	7	4	4	0
Prokuratura Okręgowa w Katowicach - działalność własna	22	20	12	8	32	27	14	12	50	40	22	11
PR Katowice Południe	4	2	1	1	2	1	0	1	6	5	2	3
PR Katowice Północ	2	1	0	1	1	1	1	0	6	5	3	0
PR Katowice Wschód	3	3	0	1	1	1	0	0	0	0	0	0
PR Katowice Zachód	2	2	0	0	2	2	0	1	6	4	2	1
PR w Będzinie	1	1	1	0	0	0	0	0	2	2	2	0
PR w Bytomiu	4	4	1	1	1	1	1	0	3	2	2	0
PR w Chorzowie	9	2	1	1	1	1	0	1	2	2	1	1
PR w Dąbrowie Górnicej	1	1	1	0	0	0	0	0	2	2	1	1
PR w Jaworznie	0	0	0	0	1	0	0	0	0	0	0	0
PR w Mikołowie	1	1	1	0	0	0	0	0	0	0	0	0
PR w Mysłowicach	5	7	5	2	1	3	3	0	0	0	0	0
PR w Pszczynie	3	2	2	0	2	2	2	0	1	1	1	0
PR w Siemianowicach Śląskich	2	2	2	0	3	2	2	0	1	1	0	1
PR Sosnowiec Południe	1	1	0	0	2	0	0	0	1	1	0	0
PR Sosnowiec Północ	3	0	0	0	3	0	0	0	2	0	0	0
PR w Tychach	16	14	14	0	2	2	2	0	4	3	3	0

TABL. 5.3. Dane dotyczące zastosowanych środków zapobiegawczych oraz zabezpieczeń majątkowych

Nazwa jednostki	Wolnościowe środki zapobiegawcze (bez poręczeń majątkowych)				Poręczenia majątkowe				Zabezpieczenia majątkowe			
	Liczba wniesionych zażaleń	Liczba rozpoznanych zażaleń - ogółem	w tym rozpoznane zażalenia		Liczba wniesionych zażaleń	Liczba rozpoznanych zażaleń - ogółem	w tym rozpoznane zażalenia		Liczba wniesionych zażaleń	Liczba rozpoznanych zażaleń - ogółem	w tym rozpoznane zażalenia	
			sąd utrzymał postanowienie	sąd uchylił postanowienie			sąd utrzymał postanowienie	sąd uchylił postanowienie			sąd utrzymał postanowienie	sąd uchylił postanowienie
Prokuratura Okręgowa w Bielsku - Białej - działalność własna	4	2	2	0	3	1	1	0	9	3	3	0
PR Bielsko-Biała	1	1	1	0	3	2	2	0	3	1	1	0
PR Bielsko-Biała Północ	2	2	1	0	0	0	0	0	2	0	0	0
PR w Cieszynie	2	1	1	0	0	0	0	0	0	0	0	0
PR w Żywcu	3	3	2	1	0	0	0	0	1	1	0	0
Prokuratura Okręgowa w Częstochowie - działalność własna	11	9	7	2	8	7	5	2	7	7	4	1
PR w Częstochowie	0	1	0	0	0	0	0	0	2	0	0	0
PR Częstochowa- Północ	2	1	1	0	0	0	0	0	1	1	1	0
PR Częstochowa-Północ	12	12	11	1	6	6	6	0	7	6	5	0
PR w Lublińcu	1	1	0	0	2	2	0	2	0	0	0	0
PR w Myszkowie	0	0	0	0	0	0	0	0	1	1	0	1
PR w Zawierciu	2	2	1	1	0	0	0	0	1	1	0	1
Prokuratura Okręgowa w Gliwicach - działalność własna	9	11	7	4	7	5	5	0	60	33	18	14
PR Gliwice-Wschód	1	1	1	0	1	1	1	0	0	0	0	0
PR Gliwice-Zachód	5	3	1	0	0	0	0	0	3	1	1	0
PR w Jastrzębiu Zdroju	0	0	0	0	0	0	0	0	1	0	0	0
PR w Raciborzu	1	1	0	1	1	1	0	1	0	0	0	0
PR w Rudzie Śląskiej	0	0	0	0	1	1	1	0	1	1	1	0
PR w Rybniku	7	4	2	1	0	0	0	0	2	2	2	0
PR w Tarnowskich Górach	1	1	0	0	0	0	0	0	0	0	0	0
PR w Wodzisławiu Śląskim	4	2	1	0	2	2	1	0	1	1	1	0
PR w Zabrze	2	1	1	0	1	0	0	0	0	0	0	0
PR w Żorach	2	1	1	0	0	0	0	0	1	0	0	0

TABL. 5.3. Dane dotyczące zastosowanych środków zapobiegawczych oraz zabezpieczeń majątkowych

Nazwa jednostki	Wolnościowe środki zapobiegawcze (bez poręczeń majątkowych)				Poręczenia majątkowe				Zabezpieczenia majątkowe				
	Liczba wniesionych zażaleń	Liczba rozpoznanych zażaleń - ogółem	w tym rozpoznane zażalenia		Liczba wniesionych zażaleń	Liczba rozpoznanych zażaleń - ogółem	w tym rozpoznane zażalenia		Liczba rozpoznanych zażaleń - ogółem	sąd utrzymał w mocy postanowienie	sąd uchylił postanowienie	sąd utrzymał w mocy postanowienie	sąd uchylił postanowienie
			sąd utrzymał w mocy postanowienie	sąd uchylił postanowienie			sąd utrzymał w mocy postanowienie	sąd uchylił postanowienie					
Prokuratura Apelacyjna w Krakowie - działalność własna	4	2	1	1	0	0	0	0	13	7	6	13	6
Prokuratura Okręgowa w Krakowie - działalność własna	26	20	10	4	7	7	7	0	29	18	6	26	6
PR Kraków-Krowodiza	1	1	1	0	1	1	1	0	5	1	0	1	0
PR Kraków-Nowa Huta	13	13	13	0	8	8	3	0	4	3	0	3	0
PR Kraków-Podgórze	7	5	3	2					3	3		3	
PR Kraków-Prądnik Biały	5	4	4	0	2	1	1	0	3	3	0	3	0
PR Kraków-Sródmieście Wschód	2	1	1	0	2	1	1	0	0	0	0	0	0
PR Kraków-Sródmieście Zachód	4	3	3	0	0	0	0	0	6	2	0	2	0
PR w Chrzanowie	3	3	3	0	2	2	1	1	1	1	0	1	0
PR w Miechowie	2	2	2	0	0	0	0	0	1	1	0	1	0
PR w Mysłowicach	2	2	1	1	0	0	0	0	0	0	0	0	0
PR w Olkuszu	3	3	3	0	0	0	0	0	2	2	0	2	2
PR w Oświęcimiu	6	6	4	2	1	1	1	0	2	2	0	2	0
PR w Suchej Beskidzkiej	0	0	0	0	0	0	0	0	6	6	0	6	0
PR w Wadowicach	2	1	0	0	1	0	0	0	1	1	0	1	0
PR w Wieliczce	2	1	1	0	0	0	0	0	1	0	0	1	0
Prokuratura Okręgowa w Kielcach - działalność własna	4	2	2	0	7	5	4	0	5	3	0	3	0
PR Kielce-Wschód	19	15	6	9	18	13	5	8	1	1	0	1	0
PR Kielce-Zachód	2	2	2	0	6	4	3	1	1	1	0	1	0
PR w Busku-Zdroju	2	2	2	0	2	2	2	0	1	1	0	1	0
PR w Jędrzejowie	2	2	2	0	0	0	0	0	1	0	1	1	0
PR w Końskich	1	1	1	0	4	3	1	0	2	2	0	2	0
PR w Opatowie	0	0	0	0	1	1	0	0	3	1	0	1	0
PR w Ostrowcu Świętokrzyskim	2	2	2	0	3	3	1	0	1	1	0	1	0

TABL. 5.3. Dane dotyczące zastosowanych środków zapobiegawczych oraz zabezpieczeń majątkowych

Nazwa jednostki	Wolnościowe środki zapobiegawcze (bez poręczeń majątkowych)				Poręczenia majątkowe				Zabezpieczenia majątkowe			
	Liczba wniesionych zażaleń	Liczba rozpoznanych zażaleń - ogółem	w tym rozpoznane zażalenia		Liczba wniesionych zażaleń	Liczba rozpoznanych zażaleń - ogółem	w tym rozpoznane zażalenia		Liczba rozpoznanych zażaleń - ogółem	Liczba wniesionych zażaleń	w tym rozpoznane zażalenia	
			sąd utrzymał postanowienie	sąd uchylił postanowienie			sąd utrzymał postanowienie	sąd uchylił postanowienie			sąd utrzymał postanowienie	sąd uchylił postanowienie
PR w Pińczowie	0	0	0	0	0	0	0	0	1	1	1	0
PR w Sandomierzu	5	6	4	2	13	14	5	3	1	2	1	0
PR w Skarżysku Kamiennej	7	7	7	0	3	3	2	0	2	1	1	0
PR w Starachowicach	8	7	4	2	8	7	0	3	1	1	1	0
PR w Staszowie	1	1	1	0	1	1	1	0	0	1	0	1
PR we Włoszczowie	0	0	0	0	2	2	2	0	1	0	0	0
Prokuratura Okręgowa w Nowym Sączu - działalność własna	2	2	2	0	3	3	3	0	0	0	0	0
PR w Nowym Sączu	5	4	1	0	4	4	3	0	11	11	8	1
PR w Gorlicach	1	1	1	0	1	0	0	0	0	0	0	0
PR w Limanowej	4	1	1	0	2	2	1	1	4	2	2	0
PR w Muszynie	1	1	0	1	1	1	0	0	0	0	0	0
PR w Nowym Targu	5	4	1	3	0	0	0	0	0	0	0	0
PR w Zakopanem	5	5	3	0	1	1	1	0	3	3	3	0
Prokuratura Okręgowa w Tanowie - działalność własna	1	1	1	0	3	3	3	0	1	1	1	0
PR w Tanowie	15	11	8	2	3	2	2	0	7	4	3	0
PR w Bochni	3	3	3	0	1	1	1	0	1	1	1	0
PR w Brzesku	1	1	1	0	1	1	1	0	1	1	1	0
PR w Dąbrowie Tarnowskiej	1	1	1	0	0	0	0	0	1	1	1	0
Prokuratura Apelacyjna w Lublinie - działalność własna	27	19	16	3	16	13	12	1	30	26	24	2
Prokuratura Okręgowa w Lublinie - działalność własna	106	85	69	5	57	48	45	2	36	24	21	2
PR w Lublinie	4	4	3	1	3	3	2	1	7	5	5	0
PR Lublin-Południe	3	3	2	0	0	0	0	0	5	4	4	0
PR Lublin-Północ	5	4	1	3	3	3	2	1	4	4	3	1

TABL. 5.3. Dane dotyczące zastosowanych środków zapobiegawczych oraz zabezpieczeń majątkowych

Nazwa jednostki	Wolnościowe środki zapobiegawcze (bez poręczeń majątkowych)				Poręczenia majątkowe				Zabezpieczenia majątkowe			
	Liczba wniesionych zażaleń	Liczba rozpoznanych zażaleń - ogółem	w tym rozpoznane zażalenia		Liczba wniesionych zażaleń	Liczba rozpoznanych zażaleń - ogółem	w tym rozpoznane zażalenia		Liczba rozpoznanych zażaleń - ogółem	Liczba wniesionych zażaleń	w tym rozpoznane zażalenia	
			sąd utrzymał postanowienie	sąd uchylił postanowienie			sąd utrzymał postanowienie	sąd uchylił postanowienie			sąd utrzymał postanowienie	sąd uchylił postanowienie
PR w Białej Podlaskiej	0	0	0	0	1	1	0	0	1	1	0	0
PR w Chełmie	7	7	5	0	1	1	1	0	1	1	1	0
PR w Kraśniku	1	1	0	1	0	0	0	0	0	0	0	0
PR w Lubartowie	2	2	0	0	0	0	0	0	1	1	1	0
PR w Lukowie	1	1	0	0	0	0	0	0	1	1	1	0
PR w Opolu Lubelskim	0	0	0	0	0	0	0	0	0	0	0	0
PR w Parczewie	0	0	0	0	0	0	0	0	1	1	1	0
PR w Puławach	6	5	4	1	0	0	0	0	2	1	1	0
PR w Radzynie Podlaskim	1	1	1	0	0	0	0	0	0	0	0	0
PR w Rykach	5	5	5	0	0	0	0	0	0	0	0	0
PR w Świdniku	4	2	2	0	0	0	0	0	0	0	0	0
PR we Włodawie	1	1	1	0	0	0	0	0	0	0	0	0
Prokuratura Okręgowa w Radomiu - działalność własna	3	3	1	0	2	3	3	0	2	1	1	0
PR w Radomiu	4	2	2	0	0	0	0	0	0	0	0	0
PR Radom-Wschód	5	5	5	0	0	0	0	0	2	2	2	0
PR w Grójcu	1	1	1	0	0	0	0	0	0	0	0	0
PR w Kozienicach	1	1	1	0	0	0	0	0	0	0	0	0
PR w Lipsku	0	0	0	0	0	0	0	0	0	0	0	0
PR w Przysusze	0	0	0	0	0	0	0	0	0	0	0	0
PR w Żwoleniu	0	0	0	0	3	3	3	0	0	0	0	0
Prokuratura Okręgowa w Siedlcach - działalność własna	1	1	1	0	6	6	6	0	2	2	2	0
PR w Siedlcach	1	1	1	0	0	0	0	0	0	0	0	0
PR w Garwolinie	1	1	1	0	1	1	1	0	1	0	0	0
PR w Mińsku Mazowieckim	0	0	0	0	0	0	0	0	2	0	0	0
PR w Sokółwie Podlaskim	0	0	0	0	0	0	0	0	0	0	0	0
PR w Węgrowie	3	3	3	0	0	0	0	0	0	0	0	0

TABL. 5.3. Dane dotyczące zastosowanych środków zapobiegawczych oraz zabezpieczeń majątkowych

Nazwa jednostki	Wolnościowe środki zapobiegawcze (bez poręczeń majątkowych)				Poręczenia majątkowe				Zabezpieczenia majątkowe			
	Liczba wniesionych zażaleń	Liczba rozpoznanych zażaleń - ogółem	w tym rozpoznane zażalenia		Liczba wniesionych zażaleń	Liczba rozpoznanych zażaleń - ogółem	w tym rozpoznane zażalenia		Liczba wniesionych zażaleń	Liczba rozpoznanych zażaleń - ogółem	w tym rozpoznane zażalenia	
			sąd utrzymał postanowienie	sąd uchylił postanowienie			sąd utrzymał postanowienie	sąd uchylił postanowienie				
Prokuratura Okręgowa w Zamościu - działalność własna	21	11	6	5	7	2	1	1	8	3	3	0
PR w Zamościu	3	3	2	0	2	2	0	0	2	2	2	0
PR w Biłgoraju	0	0	0	0	0	0	0	0	1	1	1	0
PR w Hrubieszowie	1	1	1	0	0	0	0	0	0	0	0	0
PR w Janowie Lubelskim	0	0	0	0	0	0	0	0	0	0	0	0
PR w Krasnymstawie	0	0	0	0	3	3	3	0	2	2	2	0
PR w Tomaszowie Lubelskim	2	2	1	1	6	5	3	0	0	0	0	0
Prokuratura Apelacyjna w Łodzi - działalność własna	7	7	4	0	2	2	1	0	10	9	6	1
Prokuratura Okręgowa w Łodzi - działalność własna	14	19	8	9	9	10	2	8	9	17	9	4
PR Łódź-Bałuty	8	7	5	0	0	0	0	0	3	1	1	0
PR Łódź-Góra	1	0	0	0	0	0	0	0	0	0	0	0
PR Łódź-Polesie	13	12	11	1	0	0	0	0	3	3	1	2
PR Łódź-Sródmieście	6	4	3	0	1	1	1	0	5	3	1	1
PR Łódź-Widzew	5	3	3	0	0	0	0	0	0	0	0	0
PR w Brzezinach	1	1	0	1	1	1	0	1	0	0	0	0
PR w Kutnie	2	1	0	0	2	2	2	0	6	6	6	0
PR w Łęczycy	1	1	0	0	0	0	0	0	0	0	0	0
PR w Łowiczu	5	4	4	0	0	0	0	0	1	2	1	1
PR w Fabianicach	6	6	3	1	0	0	0	0	1	1	0	0
PR w Rawie Mazowieckiej	1	0	0	0	1	0	0	0	4	3	3	0
PR w Skiermiewicach	5	5	2	1	0	0	0	0	1	1	0	1
PR w Zgierzu	12	9	5	0	5	4	4	0	15	6	5	0
Prokuratura Okręgowa w Ostrowie Wlkp. - działalność własna	0	0	0	0	0	0	0	0	9	11	9	0

TABL. 5.3. Dane dotyczące zastosowanych środków zapobiegawczych oraz zabezpieczeń majątkowych

Nazwa jednostki	Wolnościowe środki zapobiegawcze (bez poręczeń majątkowych)				Poręczenia majątkowe				Zabezpieczenia majątkowe			
	Liczba wniesionych zażaleń	Liczba rozpoznanych zażaleń - ogółem	w tym rozpoznane zażalenia		Liczba wniesionych zażaleń	Liczba rozpoznanych zażaleń - ogółem	w tym rozpoznane zażalenia		Liczba rozpoznanych zażaleń - ogółem	sąd utrzymał w mocy postanowienie	sąd uchylił postanowienie	
			sąd utrzymał w mocy postanowienie	sąd uchylił postanowienie			sąd utrzymał w mocy postanowienie	sąd uchylił postanowienie				
PR w Kaliszu	5	3	2	1	2	1	0	0	6	4	2	1
PR w Jarocinie	3	1	1	0	0	0	0	0	0	0	0	0
PR w Kępnie	0	0	0	0	0	0	0	0	2	2	2	0
PR w Krotoszynie	0	0	0	0	0	0	0	0	1	1	1	0
PR w Ostrowie Wielkopolskim	1	1	1	0	0	0	0	0	3	2	0	1
PR w Ostrzeszowie	0	0	0	0	2	2	0	2	1	0	0	0
PR w Pleszewie	1	0	0	0	0	0	0	0	0	0	0	0
Prokuratura Okręgowa w Piotrkowie Tryb. - działalność własna	0	0	0	0	0	0	0	0	1	1	1	0
PR w Piotrkowie Trybunalskim	13	10	7	1	8	8	2	5	2	1	1	0
PR w Belchatowie	8	8	8	0	1	1	1	0	3	2	1	0
PR w Opocznie	2	1	1	0	0	0	0	0	1	0	0	0
PR w Radomsku	2	1	0	0	1	0	0	0	1	1	1	0
PR w Tomaszowie Mazowieckim	1	1	1	0	0	0	0	0	2	2	0	2
Prokuratura Okręgowa w Sieradzu - działalność własna	1	1	0	1	0	0	0	0	0	0	0	0
PR w Sieradzu	7	7	5	0	1	1	0	0	0	0	0	0
PR w Łasku	2	2	0	1	0	0	0	0	0	0	0	0
PR w Poddębicach	1	1	0	1	0	0	0	0	0	0	0	0
PR w Wieluniu	2	0	0	0	0	0	0	0	1	1	1	0
PR w Zdunskiej Woli	4	4	3	0	0	0	0	0	0	0	0	0
Prokuratura Apelacyjna w Poznaniu - działalność własna	14	15	10	5	11	11	9	2	6	7	5	0
Prokuratura Okręgowa w Poznaniu - działalność własna	28	20	7	9	14	12	3	6	29	24	16	5
PR Poznań-Grunwald	12	10	7	3	2	2	2	0	8	8	6	0
PR Poznań-Nowe Miasto	3	2	2	0	0	0	0	0	2	1	0	0

TABL. 5.3. Dane dotyczące zastosowanych środków zapobiegawczych oraz zabezpieczeń majątkowych

Nazwa jednostki	Wolnościowe środki zapobiegawcze (bez poręczeń majątkowych)				Poręczenia majątkowe				Zabezpieczenia majątkowe			
	Liczba wniesionych zażaleń	Liczba rozpoznanych zażaleń - ogółem	w tym rozpoznane zażalenia		Liczba wniesionych zażaleń	Liczba rozpoznanych zażaleń - ogółem	w tym rozpoznane zażalenia		Liczba wniesionych zażaleń	Liczba rozpoznanych zażaleń - ogółem	w tym rozpoznane zażalenia	
			sąd utrzymał postanowienie	sąd uchylił postanowienie			sąd utrzymał postanowienie	sąd uchylił postanowienie			sąd utrzymał postanowienie	sąd uchylił postanowienie
PR Poznań-Stare Miasto	9	9	4	3	4	4	3	1	6	5	4	0
PR Poznań-Wilda	5	4	3	1	1	1	1	0	3	3	1	1
PR w Chodzieży	1	1	1	0	0	0	0	0	0	1	1	0
PR w Gnieźnie	3	2	1	0	0	0	0	0	1	1	0	0
PR w Gostyniu	1	1	0	0	0	0	0	0	3	3	3	0
PR w Grodzisku Wielkopolskim	1	0	0	0	0	0	0	0	1	1	1	0
PR w Kościanie	1	0	0	0	0	0	0	0	1	1	0	1
PR w Lesznie	2	2	1	1	0	0	0	0	2	2	1	1
PR w Nowym Tomysłu	0	0	0	0	0	0	0	0	0	0	0	0
PR w Obornikach	1	0	0	0	0	0	0	0	0	0	0	0
PR w Pile	13	11	2	9	3	3	0	3	6	6	5	0
PR w Rawiczu	0	0	0	0	0	0	0	0	0	0	0	0
PR w Szamotułach	5	4	2	2	0	0	0	0	0	0	0	0
PR w Śremie	1	1	1	0	1	1	1	0	6	5	5	0
PR w Środzie Wielkopolskiej	3	2	1	1	0	0	0	0	2	2	2	0
PR w Trzciance	3	3	2	1	0	0	0	0	0	0	0	0
PR w Wągrowcu	2	2	2	0	0	0	0	0	1	1	1	0
PR w Wolsztynie	1	1	0	0	0	0	0	0	1	1	0	0
PR we Wrześni	2	1	1	0	0	0	0	0	0	0	0	0
PR w Złotowie	0	0	0	0	0	0	0	0	0	0	0	0
Prokuratura Okręgowa w Koninie - działalność własna	0	0	0	0	2	2	2	0	0	0	0	0
PR w Koninie	0	0	0	0	0	0	0	0	0	0	0	0
PR w Kole	0	0	0	0	0	0	0	0	1	1	1	0
PR w Słupcy	5	0	0	0	1	0	0	0	0	0	0	0
PR w Turku	0	0	0	0	0	0	0	0	1	1	1	0
Prokuratura Okręgowa w Zielonej Górze - działalność własna	5	4	4	0	1	1	1	0	7	6	6	0
PR w Zielonej Górze	18	14	13	1	4	4	2	2	1	1	1	0

TABL. 5.3. Dane dotyczące zastosowanych środków zapobiegawczych oraz zabezpieczeń majątkowych

Nazwa jednostki	Wolnościowe środki zapobiegawcze (bez poręczeń majątkowych)				Poręczenia majątkowe				Zabezpieczenia majątkowe				
	Liczba wniesionych zażaleń	Liczba rozpoznanych zażaleń - ogółem	w tym rozpoznane zażalenia		Liczba wniesionych zażaleń	Liczba rozpoznanych zażaleń - ogółem	w tym rozpoznane zażalenia		Liczba rozpoznanych zażaleń - ogółem	Liczba wniesionych zażaleń	Liczba rozpoznanych zażaleń - ogółem	w tym rozpoznane zażalenia	
			sąd utrzymał postanowienie	sąd uchylił postanowienie			sąd utrzymał postanowienie	sąd uchylił postanowienie				sąd utrzymał postanowienie	sąd uchylił postanowienie
PR w Krośnie Odrzańskim	1	1	0	1	0	0	0	0	1	1	1	1	0
PR w Nowej Soli	3	3	3	0	1	1	1	0	0	0	0	0	0
PR w Świebodzinie	6	4	4	0	3	2	0	2	2	2	2	2	0
PR we Wschowie	0	0	0	0	0	0	0	0	0	0	0	0	0
PR w Żaganiu	0	0	0	0	0	0	0	0	0	0	0	0	0
PR w Żarach	0	0	0	0	0	0	0	0	4	4	4	4	0
Prokuratura A pelacyjna w Rzeszowie - działalność własna	4	3	2	1	3	2	1	1	11	9	7	2	2
Prokuratura Okręgowa w Rzeszowie - działalność własna	4	5	4	1	6	6	6	0	10	8	8	0	0
PR w Rzeszowie	9	9	8	1	2	2	2	0	4	3	2	1	1
PR w Rzeszowie dla m. Rzeszów	8	5	0	5	3	0	0	0	1	1	1	0	0
PR w Dębicy	2	1	1	0	0	0	0	0	0	0	0	0	0
PR w Leżajsku	1	1	1	0	0	0	0	0	0	0	0	0	0
PR w Łańcucie	1	2	2	0	1	2	2	0	0	0	0	0	0
PR w Ropczycach	0	0	0	0	0	0	0	0	0	0	0	0	0
PR w Strzyżowie	1	0	0	0	0	0	0	0	0	0	0	0	0
Prokuratura Okręgowa w Krośnie - działalność własna	2	2	2	0	8	8	3	4	10	8	3	4	4
PR w Krośnie	3	3	2	1	0	0	0	0	0	0	0	0	0
PR w Brzozowie	0	0	0	0	1	1	1	0	0	0	0	0	0
PR w Jasle	1	1	0	1	2	2	1	1	0	0	0	0	0
PR w Lesku	0	0	0	0	0	0	0	0	0	0	0	0	0
PR w Sanoku	2	2	1	1	0	0	0	0	1	1	1	0	0
Prokuratura Okręgowa w Przemyślu - działalność własna	0	0	0	0	0	0	0	0	1	1	1	0	0
PR w Przemyślu	6	6	6	0	3	3	3	0	0	0	0	0	0

TABL. 5.3. Dane dotyczące zastosowanych środków zapobiegawczych oraz zabezpieczeń majątkowych

Nazwa jednostki	Wolnościowe środki zapobiegawcze (bez poręczeń majątkowych)				Poręczenia majątkowe				Zabezpieczenia majątkowe			
	Liczba wniesionych zażaleń	Liczba rozpoznanych zażaleń - ogółem	w tym rozpoznane zażalenia		Liczba wniesionych zażaleń	Liczba rozpoznanych zażaleń - ogółem	w tym rozpoznane zażalenia		Liczba rozpoznanych zażaleń - ogółem	w tym rozpoznane zażalenia		
			sąd utrzymał postanowienie	sąd uchylił postanowienie			sąd utrzymał postanowienie	sąd uchylił postanowienie				
PR w Jarosławiu	3	3	2	1	1	1	1	0	0	0	0	
PR w Lubaczowie	1	1	1	0	0	0	0	0	0	0	0	
PR w Przeworsku	2	2	2	0	0	0	0	0	0	0	0	
Prokuratura Okręgowa w Tarnobrzegu - działalność własna	4	4	4	0	4	4	4	0	2	2	0	
PR w Tarnobrzegu	4	2	2	0	1	0	0	0	0	0	0	
PR w Kolbuszowej	1	1	1	0	0	0	0	0	0	0	0	
PR w Mielcu	11	8	4	4	0	0	0	0	0	0	0	
PR w Nisku	6	0	0	0	0	0	0	0	1	0	0	
PR w Siałowej Woli	4	5	5	0	1	1	1	0	0	0	0	
Prokuratura Apelacyjna w Szczecinie - działalność własna	3	3	0	0	1	1	1	0	9	9	1	
Prokuratura Okręgowa w Szczecinie - działalność własna	36	21	12	6	30	23	15	6	49	42	5	
PR Szczecin-Niebuszewo	7	7	7	0	1	1	1	0	2	1	0	
PR Szczecin- Prawobrzeże	0	0	0	0	1	1	0	1	3	2	0	
PR Szczecin-Srodmieście	8	6	1	4	0	0	0	0	15	9	2	
PR Szczecin-Zachód	6	6	2	0	1	1	1	0	2	1	0	
PR w Choszczynie	0	0	0	0	0	0	0	0	0	0	0	
PR w Goleniowie	0	0	0	0	0	0	0	0	0	0	0	
PR w Gryficach	2	2	1	1	0	0	0	0	1	1	0	
PR w Gryfnie	4	4	3	1	0	0	0	0	1	1	0	
PR w Kamieniu Pomorskim	0	0	0	0	0	0	0	0	0	0	0	
PR w Łobzie	3	3	3	0	2	2	2	0	1	1	0	
PR w Myśliborzu	0	0	0	0	0	0	0	0	1	0	0	
PR w Pyrzycach	0	0	0	0	0	0	0	0	0	0	0	
PR w Stargardzie Szczecińskim	2	1	1	0	0	0	0	0	1	1	0	

TABL. 5.3. Dane dotyczące zastosowanych środków zapobiegawczych oraz zabezpieczeń majątkowych

Nazwa jednostki	Wolnościowe środki zapobiegawcze (bez poręczeń majątkowych)				Poręczenia majątkowe				Zabezpieczenia majątkowe			
	Liczba wniesionych zażaleń	Liczba rozpoznanych zażaleń - ogółem	w tym rozpoznane zażalenia		Liczba wniesionych zażaleń	Liczba rozpoznanych zażaleń - ogółem	w tym rozpoznane zażalenia		Liczba rozpoznanych zażaleń - ogółem	w tym rozpoznane zażalenia		
			sąd utrzymał postanowienie	sąd uchylił postanowienie			sąd utrzymał postanowienie	sąd uchylił postanowienie				
PR w Swinoujściu	2	2	1	0	0	0	0	0	0	0	0	0
Prokuratura Okręgowa w Gorzowie Wlkp. - działalność własna	3	2	2	0	6	1	1	0	21	18	16	2
PR w Gorzowie Wielkopolskim	15	14	8	5	7	7	6	0	12	11	8	3
PR w Międzyrzeczu	3	3	3	0	0	0	0	0	1	0	0	0
PR w Słubicach	1	0	0	0	4	3	1	2	1	1	1	0
PR w Strzelcach Krajeńskich	0	0	0	0	1	0	0	0	2	1	0	0
PR w Sulęcinie	1	1	1	0	1	1	0	1	0	0	0	0
Prokuratura Okręgowa w Koszalinie - działalność własna	2	2	2	0	1	1	1	0	0	0	0	0
PR w Koszalinie	5	4	2	2	0	0	0	0	5	5	4	1
PR w Białogardzie	2	1	1	0	1	0	0	0	0	0	0	0
PR w Drawsku Pomorskim	2	0	0	0	0	0	0	0	1	1	1	0
PR w Kolobrzegu	0	0	0	0	0	0	0	0	3	4	4	0
PR w Sławnie	0	0	0	0	1	1	1	0	0	0	0	0
PR w Szczecinku	0	0	0	0	0	0	0	0	0	0	0	0
PR w Wałczu	0	0	0	0	0	0	0	0	0	1	1	0
Prokuratura Apelacyjna we Wrocławiu - działalność własna	9	5	5	0	4	2	2	0	5	5	5	0
Prokuratura Okręgowa we Wrocławiu - działalność własna	20	19	17	1	18	15	10	3	16	14	13	0
PR Wrocław-Fabryczna	11	11	11	0	3	3	3	0	4	4	4	0
PR Wrocław-Krzyki Wschód	1	0	0	0	0	0	0	0	5	3	2	1
PR Wrocław-Krzyki Zachód	7	6	3	3	7	5	4	1	6	4	4	0

TABL. 5.3. Dane dotyczące zastosowanych środków zapobiegawczych oraz zabezpieczeń majątkowych

Nazwa jednostki	Wolnościowe środki zapobiegawcze (bez poręczeń majątkowych)				Poręczenia majątkowe			Zabezpieczenia majątkowe			
	Liczba wniesionych zażaleń	Liczba rozpoznanych zażaleń - ogółem	w tym rozpoznane zażalenia		Liczba wniesionych zażaleń	Liczba rozpoznanych zażaleń - ogółem	w tym rozpoznane zażalenia		Liczba rozpoznanych zażaleń - ogółem	w tym rozpoznane zażalenia	
			sąd utrzymał postanowienie	sąd uchylił postanowienie			sąd utrzymał postanowienie	sąd uchylił postanowienie			
PR Wrocław-Psie Pole	3	3	0	3	1	1	1	0	3	2	1
PR Wrocław-Stare Miasto	17	16	0	16	3	2	2	0	4	2	0
PR Wrocław-Śródmieście	0	0	0	0	1	1	0	1	0	0	0
PR w Miliczu	2	2	1	1	0	0	0	0	2	1	1
PR w Oleśnicy	0	2	0	2	1	3	2	1	1	0	0
PR w Oławie	2	2	0	2	0	0	0	0	0	0	0
PR w Strzelinie	0	0	0	0	0	0	0	0	0	0	0
PR w Środzie Śląskiej	0	0	0	0	0	0	0	0	1	0	0
PR w Trzebnicy	0	0	0	0	0	0	0	0	0	0	0
PR w Wolowie	1	1	0	0	0	0	0	0	0	0	0
Prokuratura Okręgowa w Jeleniej Górze - działalność własna	0	0	0	0	10	5	2	2	7	2	1
PR w Jeleniej Górze	7	9	8	0	2	2	2	0	2	2	0
PR w Bolesławcu	0	0	0	0	0	0	0	0	1	1	0
PR w Kamiennej Górze	1	1	1	0	3	3	2	1	1	1	0
PR w Lubaniu	0	0	0	0	0	0	0	0	1	1	0
PR w Lwówku Śląskim	0	0	0	0	0	0	0	0	0	0	0
PR w Zgorzelcu	2	2	2	0	1	1	1	0	2	1	0
Prokuratura Okręgowa w Legnicy - działalność własna	1	1	0	1	1	1	1	0	2	3	0
PR w Legnicy	11	8	5	3	1	1	0	1	0	0	0
PR w Głogowie	12	11	9	2	7	4	2	2	0	0	0
PR w Jaworze	2	2	1	1	1	1	1	0	0	0	0
PR w Lubinie	15	11	10	1	4	2	2	0	4	1	0
PR w Złotoryi	3	1	1	0	0	0	0	0	2	0	0

TABL. 5.3. Dane dotyczące zastosowanych środków zapobiegawczych oraz zabezpieczeń majątkowych

Nazwa jednostki	Wolnościowe środki zapobiegawcze (bez poręczeń majątkowych)				Poręczenia majątkowe			Zabezpieczenia majątkowe			
	Liczba wniesionych zażaleń	Liczba rozpoznanych zażaleń - ogółem	w tym rozpoznane zażalenia		Liczba wniesionych zażaleń	Liczba rozpoznanych zażaleń - ogółem	w tym rozpoznane zażalenia		Liczba rozpoznanych zażaleń - ogółem	sąd utrzymał w mocy postanowienie	sąd uchylił postanowienie
			sąd utrzymał w mocy postanowienie	sąd uchylił postanowienie			sąd utrzymał w mocy postanowienie	sąd uchylił postanowienie			
Prokuratura Okręgowa w Opolu - działalność własna	37	35	28	5	17	16	14	0	33	27	0
PR w Opolu	3	3	2	0	0	0	0	0	2	2	1
PR w Brzegu	2	1	1	0	0	0	0	0	0	0	0
PR w Głubczycach	6	5	2	1	1	0	0	0	4	3	0
PR w Kędzierzynie- Kozłu	1	1	0	1	2	2	1	1	2	1	0
PR w Kluczborku	5	3	2	0	0	0	0	0	2	1	1
PR w Nysie	1	1	1	0	0	0	0	0	0	0	0
PR w Oleśnie	0	0	0	0	1	1	0	1	1	1	0
PR w Prudniku	3	3	3	0	0	0	0	0	0	0	0
PR w Strzelcach Opolskich	2	1	1	0	1	1	1	0	1	1	0
Prokuratura Okręgowa w Świdnicy - działalność własna	10	11	9	1	7	7	7	0	21	14	13
PR w Świdnicy	4	1	1	0	1	0	0	0	2	0	0
PR w Byszczy Kłodzkiej	3	3	1	1	0	0	0	0	0	0	0
PR w Dzierżonowie	0	0	0	0	0	0	0	0	1	0	0
PR w Kłodzku	3	2	2	0	3	3	1	2	1	1	0
PR w Wałbrzychu	7	5	2	1	0	3	2	1	2	2	1
PR w Ząbkowicach Śląskich	2	2	2	0	0	0	0	0	0	0	0
Ogółem	1 766	1 468	1 012	298	794	673	443	177	1 359	1 080	822
											179

TABL. 5.4. Dane dotyczące uchylecia prawomocnych postępowań o umorzeniu postępowania, spraw podjętych i wznowionych

Nazwa jednostki	Liczba wniosków o uchYLENIE prawomocnego postanowienia o umorzeniu postępowania karnego (art. 328 kpk) (wypełniają tylko Prokuratury Apelacyjne)	w tym liczba uchylonych postanowień (wypełniają tylko Prokuratury Apelacyjne)	Liczba spraw podjętych na nowo w trybie art. 327 § 1 k.p.k.	Liczba wniosków o podjęcie lub wznowienie postępowania w trybie art. 327 § 2 k.p.k.	Liczba spraw wznowionych w trybie art. 327 § 2 k.p.k.
Prokuratura Apelacyjna w Warszawie - działalność własna	21	18	0	0	0
Prokuratura Okręgowa w Warszawie - działalność własna			1	1	1
PR Warszawa-Mokotów			65	0	0
PR Warszawa-Ochota			71	0	0
PR Warszawa-Śródmieście			79	0	0
PR Warszawa-Śródmieście Północ	-		101	0	0
PR Warszawa-Wola			121	0	0
PR Warszawa-Żoliborz			84	0	0
PR w Grodzisku Mazowieckim			19	0	0
PR w Piasecznie			38	0	0
PR w Pruszkowie			55	0	0
Prokuratura Okręgowa Warszawa - Praga - działalność własna			1	1	0
PR Warszawa-Praga Południe			67	0	0
PR Warszawa-Praga Północ			72	0	0
PR w Legionowie			19	0	0
PR w Nowym Dworze Mazowieckim			3	1	1
PR w Otwocku			20	0	0
PR w Wołminie			14	0	0
Prokuratura Okręgowa w Ostrołęce - działalność własna			0	0	0
PR w Ostrołęce			11	0	0
PR w Ostrowi Mazowieckiej			7	0	0
PR w Przasnyszu			23	0	0
PR w Pułtusku			0	0	0
PR w Wyszakowie			0	0	0
Prokuratura Okręgowa w Płocku - działalność własna			0	0	0
PR w Płocku			17	0	0
PR w Ciechanowie			15	0	0
PR w Gostyninie			7	0	0

TABL. 5.4. Dane dotyczące uchylecia prawomocnych postępowań o umorzeniu postępowania, spraw podjętych i wznowionych

Nazwa jednostki	Liczba wniosków o uchYLENIE prawomocnego postanowienia o umorzeniu postępowania karnego (art. 328 kpk) (wypełniają tylko Prokuratury Apelacyjne)	w tym liczba uchylonych postanowień (wypełniają tylko Prokuratury Apelacyjne)	Liczba spraw podjętych na nowo w trybie art. 327 § 1 k.p.k.	Liczba wniosków o podjęcie lub wznowienie postępowania w trybie art. 327 § 2 k.p.k.	Liczba spraw wznowionych w trybie art. 327 § 2 k.p.k.
PR w Mławie			11	1	1
PR w Płońsku			16	0	0
PR w Sierpcu			14	0	0
PR w Sochaczewie			25	0	0
PR w Żyrardowie			22	1	0
Prokuratura Apelacyjna w Białymstoku - działalność własna	3	3	0	0	0
Prokuratura Okręgowa w Białymstoku - działalność własna			1	1	0
PR w Białymstoku			5	1	1
PR Białystok-Południe			26	0	0
PR Białystok-Północ			29	0	0
PR w Bielsku Podlaskim			7	0	0
PR w Hajnówce			1	0	0
PR w Siemiatyczach			4	0	0
PR w Sokółce			5	0	0
Prokuratura Okręgowa w Łomży - działalność własna			0	0	0
PR w Łomży			22	0	0
PR w Grajewie			0	0	0
PR w Kolnie			0	0	0
PR w Wysokiem Maz.			0	0	0
PR w Zambrowie			0	0	0
Prokuratura Okręgowa w Olsztynie - działalność własna			0	0	0
PR Olsztyn-Południe			17	0	0
PR Olsztyn-Północ			18	0	0
PR w Bartoszycach			1	0	0
PR w Biskupcu			5	0	0
PR w Ełku			15	0	0
PR w Giżycku			11	0	0
PR w Kętrzynie			7	0	0
PR w Lidzbarku Warmińskim			16	0	0

TABL. 5.4. Dane dotyczące uchylecia prawomocnych postępowań o umorzeniu postępowania, spraw podjętych i wznowionych

Nazwa jednostki	Liczba wniosków o uchYLENIE prawomocnego postanowienia o umorzeniu postępowania karnego (art. 328 kpk) (wypełniają tylko Prokuratury Apelacyjne)	w tym liczba uchylonych postanowień (wypełniają tylko Prokuratury Apelacyjne)	Liczba spraw podjętych na nowo w trybie art. 327 § 1 k.p.k.	Liczba wniosków o podjęcie lub wznowienie postępowania w trybie art. 327 § 2 k.p.k.	Liczba spraw wznowionych w trybie art. 327 § 2 k.p.k.
PR w Mrągowie			0	0	0
PR w Nidzicy			0	0	0
PR w Olecku			26	0	0
PR w Piszcu			6	0	0
PR w Szczytnie			6	0	0
Prokuratura Okręgowa w Suwałkach - działalność własna			0	0	0
PR w Suwałkach			5	0	0
PR w Augustowie			7	0	0
PR w Sejnach			1	0	0
Prokuratura Apelacyjna w Gdańsku - działalność własna	14	13	0	0	0
Prokuratura Okręgowa w Gdańsku - działalność własna	0	0	0	0	0
PR Gdańsk-Oliwa			123	0	0
PR Gdańsk-Śródmieście			55	0	0
PR Gdańsk-Wrzeszcz			47	0	0
PR w Gdyni			49	1	1
PR w Kartuzach			30	0	0
PR w Kościerzynie			9	0	0
PR w Kwidzynie			0	0	0
PR w Malborku			10	0	0
PR w Pruszczu Gdańskim			15	0	0
PR w Pucku			35	0	0
PR w Sopocie			0	0	0
PR w Starogardzie Gdańskim			14	0	0
PR w Tczewie			33	0	0
PR w Wejherowie			38	0	0
Prokuratura Okręgowa w Bydgoszczy - działalność własna	0	0	0	0	0
PR Bydgoszcz-Południe			32	0	0
PR Bydgoszcz-Północ			17	0	0
PR w Inowrocławiu			13	0	0

TABL. 5.4. Dane dotyczące uchylecia prawomocnych postępowań o umorzeniu postępowania, spraw podjętych i wznowionych

Nazwa jednostki	Liczba wniosków o uchylenie prawomocnego postanowienia o umorzeniu postępowania karnego (art. 328 kpk) (wypełniają tylko Prokuratury Apelacyjne)	w tym liczba uchylonych postanowień (wypełniają tylko Prokuratury Apelacyjne)	Liczba spraw podjętych na nowo w trybie art. 327 § 1 k.p.k.	Liczba wniosków o podjęcie lub wznowienie postępowania w trybie art. 327 § 2 k.p.k.	Liczba spraw wznowionych w trybie art. 327 § 2 k.p.k.
PR w Mogilnie			0	0	0
PR w Nakle n/Notecią			24	0	0
PR w Szubinie			8	0	0
PR w Świeciu			3	0	0
PR w Tucholi			3	0	0
Prokuratura Okręgowa w Elblągu - działalność własna	0	0	0	0	0
PR w Elblągu			8	0	0
PR w Braniewie			0	0	0
PR w Działdowie			0	0	0
PR w Iławie			0	0	0
PR w Nowym Mieście Lub.			3	0	0
PR w Ostródzie			10	0	0
Prokuratura Okręgowa w Słupsku - działalność własna	0	0	3	2	1
PR w Słupsku			78	1	0
PR w Bytowie			14	1	1
PR w Chojnicach			14	0	0
PR w Człuchowie			15	0	0
PR w Łęborku			37	0	0
PR w Miastku			13	0	0
Prokuratura Okręgowa w Toruniu - działalność własna	0	0	0	0	0
PR Toruń-Centrum Zachód			26	1	1
PR Toruń-Wschód			34	0	0
PR w Brodnicy			1	0	0
PR w Chełmnie			0	0	0
PR w Golubiu Dobrzyniu			0	0	0
PR w Grudziądzu			13	0	0
PR w Wąbrzeźnie			0	0	0
Prokuratura Okręgowa we Włocławku - działalność własna	0	0	0	0	0
PR we Włocławku			12	2	1

TABL. 5.4. Dane dotyczące uchylecia prawomocnych postępowań o umorzeniu postępowania, spraw podjętych i wznowionych

Nazwa jednostki	Liczba wniosków o uchYLENIE prawomocnego postanowienia o umorzeniu postępowania karnego (art. 328 kpk) (wypełniają tylko Prokuratury Apelacyjne)	w tym liczba uchylonych postanowień (wypełniają tylko Prokuratury Apelacyjne)	Liczba spraw podjętych na nowo w trybie art. 327 § 1 k.p.k.	Liczba wniosków o podjęcie lub wznowienie postępowania w trybie art. 327 § 2 k.p.k.	Liczba spraw wznowionych w trybie art. 327 § 2 k.p.k.
PR w Aleksandrowie Kujawskim			8	1	0
PR w Lipnie			23	1	0
PR w Radziejowie			0	1	0
PR w Ryplinie			7	0	0
Prokuratura Apelacyjna w Katowicach - działalność własna	9	9	2	3	1
Prokuratura Okręgowa w Katowicach - działalność własna			0	1	1
PR Katowice Południe			13	0	0
PR Katowice Północ			14	2	1
PR Katowice Wschód			15	0	0
PR Katowice Zachód			17	0	0
PR w Będzinie			15	0	0
PR w Bytomiu			17	0	0
PR w Chorzowie			57	0	0
PR w Dąbrowie Górniczej			15	1	1
PR w Jaworznie			12	0	0
PR w Mikołowie			14	0	0
PR w Mysłowicach			25	1	1
PR w Pszczynie			5	0	0
PR w Siemianowicach Śląskich			6	0	0
PR Sosnowiec Południe			50	1	1
PR Sosnowiec Północ			9	0	0
PR w Tychach			81	0	0
Prokuratura Okręgowa w Bielsku - Białej - działalność własna			0	0	0
PR Bielsko-Biała Południe			15	0	0
PR Bielsko-Biała Północ			11	0	0
PR w Cieszynie			10	0	0
PR w Żywcu			6	0	0
Prokuratura Okręgowa w Częstochowie - działalność własna			0	0	0
PR w Częstochowie			10	1	2

TABL. 5.4. Dane dotyczące uchylecia prawomocnych postępowań o umorzeniu postępowania, spraw podjętych i wznowionych

Nazwa jednostki	Liczba wniosków o uchylenie prawomocnego postanowienia o umorzeniu postępowania karnego (art. 328 kpk) (wypełniają tylko Prokuratury Apelacyjne)	w tym liczba uchylonych postanowień (wypełniają tylko Prokuratury Apelacyjne)	Liczba spraw podjętych na nowo w trybie art. 327 § 1 k.p.k.	Liczba wniosków o podjęcie lub wznowienie postępowania w trybie art. 327 § 2 k.p.k.	Liczba spraw wznowionych w trybie art. 327 § 2 k.p.k.
PR Częstochowa-Południe			12	1	1
PR Częstochowa-Północ			16	0	0
PR w Lublińcu			6	0	0
PR w Myszkowie			0	0	0
PR w Zawierciu			1	0	0
Prokuratura Okręgowa w Gliwicach - działalność własna			2	0	0
PR Gliwice-Wschód			23	8	0
PR Gliwice-Zachód			20	0	0
PR w Jastrzębiu Zdroju			6	1	0
PR w Raciborzu			0	0	0
PR w Rudzie Śląskiej			8	0	0
PR w Rybniku			12	2	0
PR w Tarnowskich Górach			35	1	1
PR w Wodzisławiu Śląskim			0	0	0
PR w Zabrze			41	3	0
PR w Zorach			9	0	0
Prokuratura Apelacyjna w Krakowie - działalność własna	5	5	0	0	0
Prokuratura Okręgowa w Krakowie - działalność własna			2	0	0
PR Kraków-Krowodrza			49	0	0
PR Kraków-Nowa Huta			0	0	0
PR Kraków-Podgórze			49	3	0
PR Kraków-Prądnik Biały			13	0	0
PR Kraków-Śródmieście Wschód			55	0	0
PR Kraków-Śródmieście Zachód			0	0	0
PR w Chrzanowie			20	1	1
PR w Miechowie			0	9	0
PR w Mysłonicach			20	0	0
PR w Olkuszu			3	0	0
PR w Oświęcimiu			8	0	0

TABL. 5.4. Dane dotyczące uchylecia prawomocnych postępowań o umorzeniu postępowania, spraw podjętych i wznowionych

Nazwa jednostki	Liczba wniosków o uchylenie prawomocnego postanowienia o umorzeniu postępowania karnego (art. 328 kpk) (wypełniają tylko Prokuratury Apelacyjne)	w tym liczba uchylonych postanowień (wypełniają tylko Prokuratury Apelacyjne)	Liczba spraw podjętych na nowo w trybie art. 327 § 1 k.p.k.	Liczba wniosków o podjęcie lub wznowienie postępowania w trybie art. 327 § 2 k.p.k.	Liczba spraw wznowionych w trybie art. 327 § 2 k.p.k.
PR w Suchej Beskidzkiej			0	0	0
PR w Wadowicach			0	0	1
PR w Wieliczce			12	0	0
Prokuratura Okręgowa w Kielcach - działalność własna			0	0	0
PR Kielec-Wschód			24	0	0
PR Kielec-Zachód			1	0	0
PR w Busku-Zdroju			0	0	0
PR w Jędrzejowie			9	0	0
PR w Końskich			0	0	0
PR w Opatowie			0	0	0
PR w Ostrowcu Świętokrzyskim			17	0	0
PR w Pinczowie			13	0	0
PR w Sandomerzu			10	3	0
PR w Skarżysku Kamiennej			6	0	0
PR w Starachowicach			0	0	0
PR w Staszowie			2	0	0
PR we Włoszczowie			6	1	1
Prokuratura Okręgowa w Nowym Sączu - działalność własna			0	0	0
PR w Nowym Sączu			2	0	0
PR w Gorlicach			0	4	0
PR w Limanowej			15	0	0
PR w Muszynie			2	0	0
PR w Nowym Targu			15	0	0
PR w Zakopanem			50	0	0
Prokuratura Okręgowa w Tarnowie - działalność własna			0	0	0
PR w Tarnowie			38	0	0
PR w Bochni			8	0	0
PR w Brzesku			51	0	0
PR w Dąbrowie Tarnowskiej			2	0	0

TABL. 5.4. Dane dotyczące uchylecia prawomocnych postępowań o umorzeniu postępowania, spraw podjętych i wznowionych

Nazwa jednostki	Liczba wniosków o uchylenie prawomocnego postanowienia o umorzeniu postępowania karnego (art. 328 kpk) (wypełniają tylko Prokuratury Apelacyjne)	w tym liczba uchylonych postanowień (wypełniają tylko Prokuratury Apelacyjne)	Liczba spraw podjętych na nowo w trybie art. 327 § 1 k.p.k.	Liczba wniosków o podjęcie lub wznowienie postępowania w trybie art. 327 § 2 k.p.k.	Liczba spraw wznowionych w trybie art. 327 § 2 k.p.k.
Prokuratura Apelacyjna w Lublinie - działalność własna	2	0	0	0	0
Prokuratura Okręgowa w Lublinie - działalność własna			0	67	4
PR w Lublinie			45	0	0
PR Lublin - Południe			40	0	0
PR Lublin - Północ			97	0	0
PR w Białej Podlaskiej			32	0	0
PR w Chełmie			14	0	0
PR w Kraśniku			11	0	0
PR w Lubartowie			0	0	0
PR w Lukowie			0	0	0
PR w Opolu Lubelskim			12	0	0
PR w Parczewie			0	0	0
PR w Puławach			0	0	0
PR w Radzynie Podlaskim			4	0	0
PR w Rykach			5	0	0
PR w Świdniku			27	0	0
PR we Włodawie			6	0	0
Prokuratura Okręgowa w Radomiu - działalność własna			0	2	1
PR w Radomiu			0	0	0
PR Radom - Wschód			23	0	0
PR w Grojcu			15	0	0
PR w Koźenicach			6	0	0
PR w Lipsku			2	0	0
PR w Przysusze			24	0	0
PR w Zwoleniu			4	0	0
Prokuratura Okręgowa w Siedlcach - działalność własna			0	2	1
PR w Siedlcach			6	0	0
PR w Garwolinie			11	0	0
PR w Mińsku Mazowieckim			13	0	0

TABL. 5.4. Dane dotyczące uchylecia prawomocnych postępowań o umorzeniu postępowania, spraw podjętych i wznowionych

Nazwa jednostki	Liczba wniosków o uchylenie prawomocnego postanowienia o umorzeniu postępowania karnego (art. 328 kpk) (wypełniają tylko Prokuratury Apelacyjne)	w tym liczba uchylonych postanowień (wypełniają tylko Prokuratury Apelacyjne)	Liczba spraw podjętych na nowo w trybie art. 327 § 1 k.p.k.	Liczba wniosków o podjęcie lub wznowienie postępowania w trybie art. 327 § 2 k.p.k.	Liczba spraw wznowionych w trybie art. 327 § 2 k.p.k.
PR w Sokołowie Podlaskim			17	0	0
PR w Węgrowie			0	0	0
Prokuratura Okręgowa w Zamościu - działalność własna			0	0	0
PR w Zamościu			38	0	0
PR w Biłgoraju			3	0	0
PR w Hrubieszowie			13	0	0
PR w Janowie Lubelskim			13	0	0
PR w Krasnymstawie			2	0	0
PR w Tomaszowie Lubelskim			31	0	0
Prokuratura Apelacyjna w Łodzi - działalność własna	5	5	0	1	1
Prokuratura Okręgowa w Łodzi - działalność własna			0	0	0
PR Łódź-Bałuty			16	0	0
PR Łódź-Góra			1	0	0
PR Łódź-Polesie			43	1	2
PR Łódź-Śródmieście			0	0	0
PR Łódź-Widzew			26	1	1
PR w Brzezinach			0	0	0
PR w Kutnie			0	0	1
PR w Łęczycy			1	0	0
PR w Łowiczu			6	0	0
PR w Pabianicach			13	0	0
PR w Rawie Mazowieckiej			4	0	0
PR w Skiermiewicach			13	0	0
PR w Zgierzu			13	0	0
Prokuratura Okręgowa w Ostrowie Wlkp. - działalność własna			0	0	0
PR w Kaliszu			1	1	0
PR w Jarocinie			3	0	0
PR w Kępnie			2	0	0
PR w Krotoszynie			0	0	0

TABL. 5.4. Dane dotyczące uchylecia prawomocnych postępowań o umorzeniu postępowania, spraw podjętych i wznowionych

Nazwa jednostki	Liczba wniosków o uchYLENIE prawomocnego postanowienia o umorzeniu postępowania karnego (art. 328 kpk) (wypełniają tylko Prokuratury Apelacyjne)	w tym liczba uchylonych postanowień (wypełniają tylko Prokuratury Apelacyjne)	Liczba spraw podjętych na nowo w trybie art. 327 § 1 k.p.k.	Liczba wniosków o podjęcie lub wznowienie postępowania w trybie art. 327 § 2 k.p.k.	Liczba spraw wznowionych w trybie art. 327 § 2 k.p.k.
PR w Ostrowie Wielkopolskim			15	0	0
PR w Ostrzeszowie			4	0	0
PR w Pleszewie			3	0	0
Prokuratura Okręgowa w Piotrkowie Tryb. - działalność własna			1	0	0
PR w Piotrkowie Trybunalskim			104	0	0
PR w Bełchatowie			21	0	0
PR w Opocznie			0	0	0
PR w Radomsku			11	0	0
PR w Tomaszowie Mazowieckim			3	0	0
Prokuratura Okręgowa w Sieradzu - działalność własna			0	0	0
PR w Sieradzu			15	0	1
PR w Łasku			4	0	0
PR w Poddębicach			1	0	0
PR w Wieluniu			9	0	0
PR w Zdunskiej Woli			6	0	0
Prokuratura Apelacyjna w Poznaniu - działalność własna	10	8	0	0	0
Prokuratura Okręgowa w Poznaniu - działalność własna			12	1	1
PR Poznań-Grunwald			18	1	4
PR Poznań-Nowe Miasto			7	4	0
PR Poznań-Stare Miasto			21	0	0
PR Poznań-Wilda			41	0	0
PR w Chodzieży			3	0	0
PR w Gnieźnie			0	0	0
PR w Gostyniu			9	0	0
PR w Grodzisku Wielkopolskim			0	0	0
PR w Kościanie			1	0	0
PR w Lesznie			27	0	0
PR w Nowym Tomysłu			12	0	0
PR w Obornikach			14	0	0

TABL. 5.4. Dane dotyczące uchylecia prawomocnych postępowań o umorzeniu postępowania, spraw podjętych i wznowionych

Nazwa jednostki	Liczba wniosków o uchylenie prawomocnego postanowienia o umorzeniu postępowania karnego (art. 328 kpk) (wypełniają tylko Prokuratury Apelacyjne)	w tym liczba uchylonych postanowień (wypełniają tylko Prokuratury Apelacyjne)	Liczba spraw podjętych na nowo w trybie art. 327 § 1 k.p.k.	Liczba wniosków o podjęcie lub wznowienie postępowania w trybie art. 327 § 2 k.p.k.	Liczba spraw wznowionych w trybie art. 327 § 2 k.p.k.
PR w Pile			9	0	0
PR w Rawiczu			0	0	0
PR w Szamotułach			0	0	0
PR w Śremie			0	0	0
PR w Środzie Wielkopolskiej			10	0	0
PR w Trzciance			1	0	0
PR w Wągrowcu			0	0	0
PR w Wolsztynie			2	1	0
PR we Wrześni			0	0	0
PR w Złotowie			28	0	0
Prokuratura Okręgowa w Koninie - działalność własna			0	0	0
PR w Koninie			1	0	0
PR w Kole			2	0	0
PR w Słupcy			0	0	0
PR w Turku			9	0	0
Prokuratura Okręgowa w Zielonej Górze - działalność własna			0	1	1
PR w Zielonej Górze			49	0	0
PR w Krośnie Odrzańskim			0	0	0
PR w Nowej Soli			50	15	0
PR w Świebodzinie			8	0	0
PR we Wschowie			9	0	0
PR w Żaganiu			23	0	0
PR w Żarach			28	0	0
Prokuratura Apelacyjna w Rzeszowie - działalność własna	3	3	1	0	0
Prokuratura Okręgowa w Rzeszowie - działalność własna			0	0	0
PR w Rzeszowie			39	0	2
PR w Rzeszowie dla m. Rzeszów			18	1	1
PR w Dębicy			15	21	0
PR w Leżajsku			1	1	0

TABL. 5.4. Dane dotyczące uchylecia prawomocnych postępowań o umorzeniu postępowania, spraw podjętych i wznowionych

Nazwa jednostki	Liczba wniosków o uchylenie prawomocnego postanowienia o umorzeniu postępowania karnego (art. 328 kpk) (wypełniają tylko Prokuratury Apelacyjne)	w tym liczba uchylonych postanowień (wypełniają tylko Prokuratury Apelacyjne)	Liczba spraw podjętych na nowo w trybie art. 327 § 1 k.p.k.	Liczba wniosków o podjęcie lub wznowienie postępowania w trybie art. 327 § 2 k.p.k.	Liczba spraw wznowionych w trybie art. 327 § 2 k.p.k.
PR w Łańcucie			0	0	0
PR w Ropczycach			22	0	0
PR w Strzyżowie			5	0	0
Prokuratura Okręgowa w Krośnie - działalność własna			0	0	0
PR w Krośnie			0	0	0
PR w Brzozowie			0	0	0
PR w Jasle			9	0	0
PR w Lesku			9	0	0
PR w Sanoku			0	0	0
Prokuratura Okręgowa w Przemyślu - działalność własna			0	0	0
PR w Przemyślu			2	1	0
PR w Jarosławiu			0	0	0
PR w Lubaczowie			0	0	0
PR w Przeworsku			3	0	0
Prokuratura Okręgowa w Tarnobrzegu - działalność własna			0	1	0
PR w Tarnobrzegu			8	0	0
PR w Kolbuszowej			2	0	0
PR w Mielcu			9	0	0
PR w Nisku			0	0	0
PR w Stalowej Woli			32	0	0
Prokuratura Apelacyjna w Szczecinie - działalność własna	9	8	0	0	0
Prokuratura Okręgowa w Szczecinie - działalność własna			1	0	0
PR Szczecin-Niebuszewo			73	0	0
PR Szczecin-Prawobrzeże			27	0	0
PR Szczecin-Srodmieście			98	0	0
PR Szczecin-Zachód			85	0	0
PR w Choszcznie			13	0	0
PR w Goleniowie			19	0	0
PR w Gryficach			27	0	0
PR w Gryfinie			19	0	0
PR w Kamieniu Pomorskim			17	0	0
PR w Łobzie			8	0	0
PR w Myśliborzu			11	0	0

TABL. 5.4. Dane dotyczące uchylecia prawomocnych postępowań o umorzeniu postępowania, spraw podjętych i wznowionych

Nazwa jednostki	Liczba wniosków o uchYLENIE prawomocnego postanowienia o umorzeniu postępowania karnego (art. 328 kpk) (wypełniają tylko Prokuratury Apelacyjne)	w tym liczba uchylonych postanowień (wypełniają tylko Prokuratury Apelacyjne)	Liczba spraw podjętych na nowo w trybie art. 327 § 1 k.p.k.	Liczba wniosków o podjęcie lub wznowienie postępowania w trybie art. 327 § 2 k.p.k.	Liczba spraw wznowionych w trybie art. 327 § 2 k.p.k.
PR w Przyczech			32	0	0
PR w Stargardzie Szczecińskim			83	0	0
PR w Swinoujściu			14	0	0
Prokuratura Okręgowa w Gorzowie Wilkp. - działalność własna			1	0	0
PR w Gorzowie Wielkopolskim			32	0	0
PR w Międzyrzeczu			4	2	0
PR w Słubicach			23	0	0
PR w Strzeleach Krajeńskich			9	0	0
PR w Sulęcinie			11	0	0
Prokuratura Okręgowa w Koszalinie - działalność własna			1	0	0
PR w Koszalinie			31	1	1
PR w Białogardzie			14	0	0
PR w Drawsku Pomorskim			25	1	1
PR w Kotobrzegu			1	0	0
PR w Sławnie			14	0	0
PR w Szczecinku			12	0	0
PR w Wałczu			1	1	1
Prokuratura Apelacyjna we Wrocławiu - działalność własna	10	5	0	0	0
Prokuratura Okręgowa we Wrocławiu - działalność własna			0	6	1
PR Wrocław-Fabryczna			26	0	0
PR Wrocław-Krzyki Wschód			17	0	0
PR Wrocław-Krzyki Zachód			55	0	0
PR Wrocław-Psie Pole			22	0	0
PR Wrocław-Stare Miasto			61	0	0
PR Wrocław-Sródmieście			20	0	0
PR w Miliczu			0	0	0
PR w Olesnicy			19	0	0
PR w Olawie			2	0	0
PR w Strzelinie			0	0	0
PR w Środzie Śląskiej			5	0	0
PR w Trzebnicy			0	0	0
PR w Wołowie			2	0	0
Prokuratura Okręgowa w Jeleniej Górze - działalność własna			0	0	0

TABL. 5.4. Dane dotyczące uchylecia prawomocnych postępowań o umorzeniu postępowania, spraw podjętych i wznowionych

Nazwa jednostki	Liczba wniosków o uchylenie prawomocnego postanowienia o umorzeniu postępowania karnego (art. 328 kpk) (wypełniają tylko Prokuratury Apelacyjne)	w tym liczba uchylonych postanowień (wypełniają tylko Prokuratury Apelacyjne)	Liczba spraw podjętych na nowo w trybie art. 327 § 1 k.p.k.	Liczba wniosków o podjęcie lub wznowienie postępowania w trybie art. 327 § 2 k.p.k.	Liczba spraw wznowionych w trybie art. 327 § 2 k.p.k.
PR w Jeleniej Górze			0	0	0
PR w Bolesławcu			0	0	0
PR w Kamienniej Górze			0	0	0
PR w Lubaniu			5	0	0
PR w Lwówku Śląskim			0	0	0
PR w Zgorzelcu			8	0	0
Prokuratura Okręgowa w Legnicy - działalność własna			0	0	0
PR w Legnicy			28	0	0
PR w Głogowie			38	0	0
PR w Jaworze			1	0	0
PR w Lubinie			23	0	0
PR w Złotoryi			19	0	0
Prokuratura Okręgowa w Opolu - działalność własna			1	4	4
PR w Opolu			128	0	0
PR w Brzegu			9	0	0
PR w Głubczycach			10	0	0
PR w Kędzierzynie-Koźlu			12	0	0
PR w Kluczborku			57	0	0
PR w Nysie			26	0	0
PR w Oleśnie			5	0	0
PR w Prudniku			15	0	0
PR w Strzelcach Opolskich			25	0	0
Prokuratura Okręgowa w Świdnicy - działalność własna			1	0	2
PR w Świdnicy			39	0	0
PR w Bystrzycy Kłodzkiej			0	0	0
PR w Dzierżoniowie			16	1	0
PR w Kłodzku			51	0	0
PR w Wałbrzychu			54	1	0
PR w Ząbkowicach Śląskich			28	0	0
Ogółem	91	77	6 184	205	53

TABL. 5.5. Dane dotyczące spraw umorzonych, w których stosowany był środek zapobiegawczy w postaci tymczasowego aresztowania

Nazwa jednostki	Liczba spraw umorzonych, w których stosowany był środek zapobiegawczy w postaci tymczasowego aresztowania	Liczba osób tymczasowo aresztowanych wobec których umorzono postępowanie
Prokuratura Apelacyjna w Warszawie - działalność własna	0	0
Prokuratura Okręgowa w Warszawie - działalność własna	4	6
PR Warszawa-Mokotów	15	15
PR Warszawa-Ochota	2	2
PR Warszawa-Sródmieście	0	0
PR Warszawa-Sródmieście Północ	6	6
PR Warszawa-Wola	6	7
PR Warszawa-Zoliborz	1	1
PR w Grodzisku Mazowieckim	2	3
PR w Piasecznie	2	2
PR w Pruszkowie	5	5
Prokuratura Okręgowa Warszawa - Praga - działalność własna	3	3
PR Warszawa-Praga Południe	0	0
PR Warszawa-Praga Północ	1	1
PR w Legionowie	0	0
PR w Nowym Dworze Mazowieckim	1	1
PR w Otwocku	1	1
PR w Wolominie	0	0
Prokuratura Okręgowa w Ostrołęce - działalność własna	0	0
PR w Ostrołęce	3	4
PR w Ostrowi Mazowieckiej	0	0
PR w Przasnyszu	2	2
PR w Pułtusk	0	0
PR w Wyszkowie	1	1
Prokuratura Okręgowa w Płocku - działalność własna	0	0
PR w Płocku	2	2
PR w Ciechanowie	0	0
PR w Gostyninie	0	0
PR w Mławie	0	0
PR w Płońsku	0	0
PR w Sierpcu	0	0
PR w Sochaczewie	1	1
PR w Żyrardowie	1	1
Prokuratura Apelacyjna w Białymstoku - działalność własna	0	0
Prokuratura Okręgowa w Białymstoku - działalność własna	0	2

TABL. 5.5. Dane dotyczące spraw umorzonych, w których stosowany był środek zapobiegawczy w postaci tymczasowego aresztowania

Nazwa jednostki	Liczba spraw umorzonych, w których stosowany był środek zapobiegawczy w postaci tymczasowego aresztowania	Liczba osób tymczasowo aresztowanych wobec których umorzono postępowanie
PR w Białymstoku	1	1
PR Białystok-Południe	3	3
PR Białystok-Północ	0	0
PR w Bielsku Podlaskim	1	1
PR w Hajnówce	0	0
PR w Siemiatyczach	0	0
PR w Sokółce	0	0
Prokuratura Okręgowa w Łomży - działalność własna	0	0
PR w Łomży	0	0
PR w Grajewie	0	0
PR w Kolnie	0	0
PR w Wysokiem Maz.	0	0
PR w Zambrowie	0	0
Prokuratura Okręgowa w Olsztynie - działalność własna	0	0
PR Olsztyn-Południe	0	0
PR Olsztyn-Północ	0	0
PR w Bartoszycach	2	2
PR w Biskupcu	0	0
PR w Elku	0	0
PR w Giżycku	0	0
PR w Kętrzynie	1	1
PR w Lidzbarku Warmińskim	0	0
PR w Mrągowie	0	0
PR w Nidzicy	1	1
PR w Olecku	0	0
PR w Pleszu	0	0
PR w Szczytnie	1	1
Prokuratura Okręgowa w Suwałkach - działalność własna	0	0
PR w Suwałkach	1	1
PR w Augustowie	0	0
PR w Sejnach	0	0
Prokuratura Apelacyjna w Gdańsku - działalność własna	0	0
Prokuratura Okręgowa w Gdańsku - działalność własna	1	1
PR Gdańsk-Oliwa	5	5
PR Gdańsk-Śródmieście	0	0

TABL. 5.5. Dane dotyczące spraw umorzonych, w których stosowany był środek zapobiegawczy w postaci tymczasowego aresztowania

Nazwa jednostki	Liczba spraw umorzonych, w których stosowany był środek zapobiegawczy w postaci tymczasowego aresztowania	Liczba osób tymczasowo aresztowanych wobec których umorzono postępowanie
PR Gdańsk-Wrzeszcz	6	6
PR w Gdyni	3	3
PR w Kartuzach	2	3
PR w Kościerzynie	0	0
PR w Kwidzynie	0	0
PR w Malborku	2	2
PR w Pruszczu Gdańskim	0	0
PR w Pucku	0	0
PR w Sopocie	3	3
PR w Starogardzie Gdańskim	0	0
PR w Tczewie	0	0
PR w Wejherowie	0	0
Prokuratura Okręgowa w Bydgoszczy - działalność własna	0	0
PR Bydgoszcz-Południe	3	3
PR Bydgoszcz-Północ	6	6
PR w Inowrocławiu	1	1
PR w Mogilnie	0	0
PR w Nakle n/Notecią	0	0
PR w Szubinie	0	0
PR w Świeciu	0	0
PR w Tucholi	0	0
Prokuratura Okręgowa w Elblągu - działalność własna	0	0
PR w Elblągu	0	0
PR w Braniewie	0	0
PR w Działdowie	0	0
PR w Iławie	0	0
PR w Nowym Miście Lub.	0	0
PR w Ostrodzie	2	2
Prokuratura Okręgowa w Słupsku - działalność własna	0	0
PR w Słupsku	5	6
PR w Bytowie	0	0
PR w Chojnicach	0	0
PR w Człuchowie	0	0
PR w Lęborku	0	0
PR w Miastku	1	2

TABL. 5.5. Dane dotyczące spraw umorzonych, w których stosowany był środek zapobiegawczy w postaci tymczasowego aresztowania

Nazwa jednostki	Liczba spraw umorzonych, w których stosowany był środek zapobiegawczy w postaci tymczasowego aresztowania	Liczba osób tymczasowo aresztowanych wobec których umorzono postępowanie
Prokuratura Okręgowa w Toruniu - działalność własna	0	0
PR Toruń-Centrum Zachód	0	0
PR Toruń-Wschód	3	3
PR w Brodnicy	0	0
PR w Chełmnie	0	0
PR w Golubiu Dobrzyniu	1	1
PR w Grudziądzu	0	0
PR w Wąbrzeźnie	0	0
Prokuratura Okręgowa we Włocławku - działalność własna	0	0
PR we Włocławku	1	1
PR w Aleksandrowie Kujawskim	0	0
PR w Lipnie	0	0
PR w Radziejowie	0	0
PR w Ryplinie	0	0
Prokuratura Apelacyjna w Katowicach - działalność własna	0	0
Prokuratura Okręgowa w Katowicach - działalność własna	0	0
PR Katowice Południe	1	1
PR Katowice Północ	3	3
PR Katowice Wschód	0	0
PR Katowice Zachód	0	0
PR w Będzinie	0	0
PR w Bytomiu	2	2
PR w Chorzowie	0	0
PR w Dąbrowie Górniczej	0	0
PR w Jaworznie	1	1
PR w Mikołowie	0	0
PR w Mysłowicach	2	2
PR w Pszczynie	0	0
PR w Siemianowicach Śląskich	0	0
PR Sosnowiec Południe	0	0
PR Sosnowiec Północ	0	0
PR w Tychach	1	1
Prokuratura Okręgowa w Bielsku - Białej - działalność własna	0	0
PR Bielsko-Biała Południe	0	0
PR Bielsko-Biała Północ	0	0

TABL. 5.5. Dane dotyczące spraw umorzonych, w których stosowany był środek zapobiegawczy w postaci tymczasowego aresztowania

Nazwa jednostki	Liczba spraw umorzonych, w których stosowany był środek zapobiegawczy w postaci tymczasowego aresztowania	Liczba osób tymczasowo aresztowanych wobec których umorzono postępowanie
PR w Cieszynie	0	0
PR w Żywcu	1	1
Prokuratura Okręgowa w Częstochowie - działalność własna	0	0
PR w Częstochowie	1	2
PR Częstochowa-Południe	0	0
PR Częstochowa-Północ	0	0
PR w Lublińcu	0	0
PR w Myszkowie	0	0
PR w Zawierciu	0	0
Prokuratura Okręgowa w Gliwicach - działalność własna	0	0
PR Gliwice-Wschód	1	1
PR Gliwice-Zachód	2	2
PR w Jastrzębiu Zdroju	0	0
PR w Raciborzu	0	0
PR w Rudzie Śląskiej	0	0
PR w Rybniku	3	3
PR w Tarnowskich Górach	0	0
PR w Wodzisławiu Śląskim	0	0
PR w Zabrze	1	1
PR w Zorach	0	0
Prokuratura Apelacyjna w Krakowie - działalność własna	0	0
Prokuratura Okręgowa w Krakowie - działalność własna	0	0
PR Kraków-Krowodrza	0	0
PR Kraków-Nowa Huta	0	0
PR Kraków-Podgórze	1	1
PR Kraków-Prądnik Biały	0	0
PR Kraków-Śródmieście Wschód	1	1
PR Kraków-Śródmieście Zachód	1	1
PR w Chrzanowie	0	0
PR w Miechowie	0	0
PR w Mysłowicach	1	1
PR w Olkuszu	0	0
PR w Oświęcimiu	0	0
PR w Suchej Beskidzkiej	0	0
PR w Wadowicach	0	0

TABL. 5.5. Dane dotyczące spraw umorzonych, w których stosowany był środek zapobiegawczy w postaci tymczasowego aresztowania

Nazwa jednostki	Liczba spraw umorzonych, w których stosowany był środek zapobiegawczy w postaci tymczasowego aresztowania	Liczba osób tymczasowo aresztowanych wobec których umorzono postępowanie
PR w Wieliczce	0	0
Prokuratura Okręgowa w Kielcach - działalność własna	0	0
PR Kielce-Wschód	0	0
PR Kielce-Zachód	2	2
PR w Busku-Zdroju	0	0
PR w Jędrzejowie	0	0
PR w Końskich	0	0
PR w Opatowie	0	0
PR w Ostrowcu Świętokrzyskim	0	0
PR w Pińczowie	0	0
PR w Sandomierzu	0	0
PR w Skarżysku Kamiennej	0	0
PR w Starachowicach	0	0
PR w Siaszowie	0	0
PR we Włoszczowie	0	0
Prokuratura Okręgowa w Nowym Sączu - działalność własna	0	0
PR w Nowym Sączu	0	0
PR w Gorlicach	0	0
PR w Limanowej	0	0
PR w Muszynie	0	0
PR w Nowym Targu	0	0
PR w Zakopanem	0	0
Prokuratura Okręgowa w Tarnowie - działalność własna	0	0
PR w Tarnowie	0	0
PR w Bochni	0	0
PR w Brzesku	0	0
PR w Dąbrowie Tarnowskiej	0	0
Prokuratura Apelacyjna w Lublinie - działalność własna	0	0
Prokuratura Okręgowa w Lublinie - działalność własna	3	3
PR w Lublinie	6	6
PR Lublin-Południe	0	0
PR Lublin-Północ	1	1
PR w Białej Podlaskiej	0	0
PR w Chełmie	0	0
PR w Kraśniku	0	0

TABL. 5.5. Dane dotyczące spraw umorzonych, w których stosowany był środek zapobiegawczy w postaci tymczasowego aresztowania

Nazwa jednostki	Liczba spraw umorzonych, w których stosowany był środek zapobiegawczy w postaci tymczasowego aresztowania	Liczba osób tymczasowo aresztowanych wobec których umorzono postępowanie
PR w Lubartowie	0	0
PR w Lukowie	0	0
PR w Opolu Lubelskim	0	0
PR w Parczewie	0	0
PR w Puławach	2	3
PR w Radymiu Podlaskim	0	0
PR w Rykach	1	1
PR w Swidniku	0	0
PR we Włodawie	0	0
Prokuratura Okręgowa w Radomiu - działalność własna	0	0
PR w Radomiu	1	1
PR Radom-Wschód	1	1
PR w Grójcu	4	6
PR w Kozienicach	0	0
PR w Lipsku	0	0
PR w Przysusze	0	0
PR w Zwoleniu	0	0
Prokuratura Okręgowa w Siedlcach - działalność własna	0	0
PR w Siedlcach	1	1
PR w Garwolinie	0	0
PR w Mińsku Mazowieckim	0	0
PR w Sokółowie Podlaskim	0	0
PR w Węgrowie	0	0
Prokuratura Okręgowa w Zamościu - działalność własna	0	0
PR w Zamościu	0	0
PR w Biłgoraju	0	0
PR w Hrubieszowie	0	0
PR w Janowie Lubelskim	0	0
PR w Krasnymstawie	0	0
PR w Tomaszowie Lubelskim	0	0
Prokuratura Apelacyjna w Łodzi - działalność własna	0	0
Prokuratura Okręgowa w Łodzi - działalność własna	1	1
PR Łódź-Bałuty	2	2
PR Łódź-Góra	2	3
PR Łódź-Polesie	1	1

TABL. 5.5. Dane dotyczące spraw umorzonych, w których stosowany był środek zapobiegawczy w postaci tymczasowego aresztowania

Nazwa jednostki	Liczba spraw umorzonych, w których stosowany był środek zapobiegawczy w postaci tymczasowego aresztowania	Liczba osób tymczasowo aresztowanych wobec których umorzono postępowanie
PR Łódź-Srodmieście	1	1
PR Łódź-Widzew	0	0
PR w Brzezinach	0	0
PR w Kutnie	3	3
PR w Łęczycy	0	0
PR w Łowiczu	0	0
PR w Pabianicach	0	0
PR w Rawie Mazowieckiej	0	0
PR w Skiermiewicach	0	0
PR w Zgierzu	0	0
Prokuratura Okręgowa w Ostrowie Wlkp. - działalność własna	0	0
PR w Kaliszu	1	4
PR w Jarocinie	0	0
PR w Kępnie	0	0
PR w Krotoszynie	0	0
PR w Ostrowie Wielkopolskim	0	0
PR w Ostreszowie	0	0
PR w Pleszewie	0	0
Prokuratura Okręgowa w Piotrkowie Tryb. - działalność własna	0	0
PR w Piotrkowie Trybunalskim	3	3
PR w Belchatowie	0	0
PR w Opocznie	0	0
PR w Radomsku	0	0
PR w Tomaszowie Mazowieckim	0	0
Prokuratura Okręgowa w Sieradzu - działalność własna	0	0
PR w Sieradzu	1	1
PR w Łasku	0	0
PR w Poddębicach	0	0
PR w Wieluniu	0	0
PR w Zdunskiej Woli	0	0
Prokuratura Apelacyjna w Poznaniu - działalność własna	0	0
Prokuratura Okręgowa w Poznaniu - działalność własna	1	1
PR Poznań-Grunwald	1	1
PR Poznań-Nowe Miasto	1	1
PR Poznań-Stare Miasto	1	1

TABL. 5.5. Dane dotyczące spraw umorzonych, w których stosowany był środek zapobiegawczy w postaci tymczasowego aresztowania

Nazwa jednostki	Liczba spraw umorzonych, w których stosowany był środek zapobiegawczy w postaci tymczasowego aresztowania	Liczba osób tymczasowo aresztowanych wobec których umorzono postępowanie
PR Poznań-Wilda	3	3
PR w Chodzieży	0	0
PR w Gnieźnie	0	0
PR w Gostyniu	2	0
PR w Grodzisku Wielkopolskim	0	0
PR w Kościanie	0	0
PR w Lesznie	1	1
PR w Nowym Tomyślu	2	2
PR w Obornikach	0	0
PR w Pile	0	0
PR w Rawiczu	0	0
PR w Szamotułach	0	0
PR w Śremie	0	0
PR w Środzie Wielkopolskiej	0	0
PR w Trzciance	0	0
PR w Wągrowcu	0	0
PR w Wolsztynie	0	0
PR we Wrzesni	1	1
PR w Złotowie	0	0
Prokuratura Okręgowa w Koninie - działalność własna	0	1
PR w Koninie	1	1
PR w Kole	1	1
PR w Słupcy	0	0
PR w Turku	0	0
Prokuratura Okręgowa w Zielonej Górze - działalność własna	0	0
PR w Zielonej Górze	1	1
PR w Krośnie Odrzańskim	0	0
PR w Nowej Soli	1	1
PR w Świebodzinie	1	2
PR we Wschowie	0	0
PR w Żaganiu	5	5
PR w Żarach	1	1
Prokuratura Apelacyjna w Rzeszowie - działalność własna	0	0
Prokuratura Okręgowa w Rzeszowie - działalność własna	0	0
PR w Rzeszowie	0	0

TABL. 5.5. Dane dotyczące spraw umorzonych, w których stosowany był środek zapobiegawczy w postaci tymczasowego aresztowania

Nazwa jednostki	Liczba spraw umorzonych, w których stosowany był środek zapobiegawczy w postaci tymczasowego aresztowania	Liczba osób tymczasowo aresztowanych wobec których umorzono postępowanie
PR w Rzeszowie dla m. Rzeszów	2	2
PR w Dębicy	0	0
PR w Leżajsku	2	2
PR w Łańcucie	0	0
PR w Ropczycach	0	0
PR w Strzyżowie	0	0
Prokuratura Okręgowa w Krośnie - działalność własna	0	0
PR w Krośnie	0	0
PR w Brzozowie	0	0
PR w Jasle	0	0
PR w Lesku	1	1
PR w Sanoku	0	0
Prokuratura Okręgowa w Przemyślu - działalność własna	0	0
PR w Przemyślu	0	0
PR w Jarosławiu	0	0
PR w Lubaczowie	0	0
PR w Przeworsku	0	0
Prokuratura Okręgowa w Tarnobrzegu - działalność własna	0	0
PR w Tarnobrzegu	0	0
PR w Kolbuszowej	1	1
PR w Mielcu	0	0
PR w Nisku	0	0
PR w Stalowej Woli	0	0
Prokuratura Apelacyjna w Szczecinie - działalność własna	0	0
Prokuratura Okręgowa w Szczecinie - działalność własna	0	0
PR Szczecin-Niebuszewo	3	3
PR Szczecin-Prawobrzeże	1	1
PR Szczecin-Sródmieście	0	0
PR Szczecin-Zachód	2	2
PR w Choszczynie	2	2
PR w Goleniowie	0	0
PR w Gryficach	0	0
PR w Gryfnie	0	0
PR w Kamieniu Pomorskim	0	0
PR w Łobzie	0	0

TABL. 5.5. Dane dotyczące spraw umorzonych, w których stosowany był środek zapobiegawczy w postaci tymczasowego aresztowania

Nazwa jednostki	Liczba spraw umorzonych, w których stosowany był środek zapobiegawczy w postaci tymczasowego aresztowania	Liczba osób tymczasowo aresztowanych wobec których umorzono postępowanie
PR w Mysliborzu	0	0
PR w Pyrzycach	0	0
PR w Stargardzie Szczecińskim	0	0
PR w Swinoujściu	1	1
Prokuratura Okręgowa w Gorzowie Wlkp. - działalność własna	0	0
PR w Gorzowie Wielkopolskim	0	0
PR w Międzyzyczcu	0	0
PR w Słubicach	4	5
PR w Strzelcach Krajeńskich	0	0
PR w Sulęcinie	1	2
Prokuratura Okręgowa w Koszalinie - działalność własna	0	0
PR w Koszalinie	0	0
PR w Białogardzie	0	0
PR w Drawsku Pomorskim	0	0
PR w Kołobrzegu	2	2
PR w Sławnie	0	0
PR w Szczecinku	0	0
PR w Walczu	0	0
Prokuratura Apelacyjna we Wrocławiu - działalność własna	0	0
Prokuratura Okręgowa we Wrocławiu - działalność własna	0	0
PR Wrocław-Fabryczna	0	0
PR Wrocław-Krzyki Wschód	0	0
PR Wrocław-Krzyki Zachód	2	0
PR Wrocław-Psie Pole	0	0
PR Wrocław-Stare Miasto	0	0
PR Wrocław-Sródmieście	0	0
PR w Miliczu	0	0
PR w Olesnicy	0	0
PR w Oławie	0	0
PR w Strzelinie	0	0
PR w Środzie Śląskiej	0	0
PR w Trzebnicy	0	0
PR w Wołowie	0	0
Prokuratura Okręgowa w Jeleniej Górze - działalność własna	1	1

TABL. 5.5. Dane dotyczące spraw umorzonych, w których stosowany był środek zapobiegawczy w postaci tymczasowego aresztowania

Nazwa jednostki	Liczba spraw umorzonych, w których stosowany był środek zapobiegawczy w postaci tymczasowego aresztowania	Liczba osób tymczasowo aresztowanych wobec których umorzono postępowanie
PR w Jeleniej Górze	0	0
PR w Bolesławcu	0	0
PR w Kamiennej Górze	0	0
PR w Lubaniu	0	0
PR w Lwówku Śląskim	1	1
PR w Zgorzlecu	0	0
Prokuratura Okręgowa w Legnicy - działalność własna	0	0
PR w Legnicy	0	0
PR w Głogowie	0	0
PR w Jaworze	0	0
PR w Lubinie	0	0
PR w Złotoryi	0	0
Prokuratura Okręgowa w Opolu - działalność własna	0	0
PR w Opolu	2	2
PR w Brzegu	0	0
PR w Głubczycach	0	0
PR w Kędzierzynie-Koźlu	1	1
PR w Kluczborku	0	0
PR w Nysie	1	1
PR w Olesnie	0	0
PR w Prudniku	0	0
PR w Strzelcach Opolskich	0	0
Prokuratura Okręgowa w Świdnicy - działalność własna	0	0
PR w Świdnicy	3	3
PR w Bystrzycej Kłodzkiej	0	0
PR w Dzierżonowie	0	0
PR w Kłodzku	1	1
PR w Wałbrzychu	1	1
PR w Ząbkowicach Śląskich	0	0
Ogółem	234	252

TABL. 5.6. Dane dotyczące przestępstw z art. 278 kk w prokuraturach rejonowych

Nazwa jednostki	Wpływ spraw karnych z art. 278 kk (przepis rejestrowany jako kwalifikacja wiódąca)	Sposób zakończenia																		
		Zakończono ogółem		akt oskarżenia		w tym z wnioskiem z art. 335 kpk		wniosek o warunkowe umorzenie postępowania karnego		wniosek o rozpoznanie w postępowaniu przyspieszonym		umorzone postępowanie		umorzone z powodu n/n		odmówiono wszczęcia postępowania		zawieszono postępowanie		zalatwiono w inny sposób
		sprawy	osoby	sprawy	osoby	sprawy	osoby	sprawy	osoby	sprawy	osoby	sprawy	osoby	sprawy	osoby	sprawy	osoby	sprawy	osoby	sprawy
Okręg Prokuratury Apelacyjnej w Warszawie	15 904	16 082	6 771	4 033	5 053	2 198	2 679	46	46	0	0	2 686	1 041	6 338	1 751	670	631	558		
Okręg PO w Warszawie - razem	8 609	8 556	3 224	1 851	2 299	988	1 190	24	24	0	0	1 272	522	3 982	750	395	379	282		
PR Warszawa-Mokotów	1 919	1 929	488	312	312	139	139	10	10	0	0	274	94	986	234	87	72	26		
PR Warszawa-Ochota	1 345	1 318	512	262	319	142	179	2	2	0	0	211	102	640	75	74	89	54		
PR Warszawa-Śródmieście	486	488	131	61	96	24	35	0	0	0	0	75	18	238	61	26	17	27		
PR Warszawa-Śródmieście	1 278	1 261	564	369	444	208	247	8	8	0	0	152	72	533	86	48	40	65		
PR Warszawa-Północ	1 279	1 267	446	266	339	78	97	1	1	0	0	195	62	631	84	43	44	47		
PR Warszawa-Wola	823	832	323	143	188	101	121	1	1	0	0	125	64	424	47	59	70	33		
PR w Grodzisku Mazowieckim	307	300	188	118	170	75	89	1	1	0	0	45	11	95	24	8	6	9		
PR w Piasecznie	532	535	266	153	209	108	145	1	1	0	0	64	34	238	38	33	22	8		
PR w Pruszkowie	640	626	306	167	222	113	138	0	0	0	0	131	65	197	101	17	19	13		
Okręg PO w Warszawa-Praga - razem	3 848	3 984	1 780	1 181	1 317	636	710	10	10	0	0	681	306	1 310	515	171	147	116		
PR Warszawa-Praga Południe	1 114	1 103	560	327	413	183	215	1	1	0	0	158	99	350	195	52	47	20		
PR Warszawa-Praga Północ	1 084	1 095	515	369	369	227	227	1	1	0	0	188	98	311	124	66	47	36		
PR w Legionowie	309	318	184	87	144	52	77	3	3	0	0	58	29	113	34	9	8	14		

TABL. 5.6. Dane dotyczące przestępstw z art. 278 kk w prokuraturach rejonowych

Nazwa jednostki	Wpływ spraw karnych z art. 278 kk	Sposób zakończenia																			
		Zakończono ogółem		akt oskarżenia		w tym z wnioskiem z art. 335 kpk		wniosek o warunkowe umorzenie postępowania karnego		wniosek o rozpoznanie w postępowaniu przyspieszonym		umorzono postępowanie		umorzono z powodu n/n		odmówiono wszczęcia postępowania		zawieszono postępowanie		zalatwiono w inny sposób	
		sprawy	osoby	sprawy	osoby	sprawy	osoby	sprawy	osoby	sprawy	osoby	sprawy	osoby	sprawy	osoby	sprawy	osoby	sprawy	osoby	sprawy	osoby
PR w Nowym Dworze Mazowieckim	312	316	93		43	53	29	30	0	0	0	0	0	0	49	26	167	14	14	14	29
PR w Otwocku	472	478	203		112	149	63	83	3	3	0	0	0	0	73	33	217	45	18	18	10
PR w Wołominie	557	674	225		243	189	82	78	2	2	0	0	0	0	155	21	152	103	12	13	7
Okręg PO w Ostrołęce - razem	1 381	1 426	592		323	455	150	197	7	7	0	0	0	0	314	85	509	188	38	45	47
PR w Ostrołęce	309	368	188		96	137	33	44	3	3	0	0	0	0	122	36	82	45	8	12	12
PR w Ostrowi Mazowieckiej	276	266	63		42	58	27	37	1	1	0	0	0	0	40	1	94	82	5	3	2
PR w Przasnyszu	240	244	105		60	88	38	55	0	0	0	0	0	0	52	13	93	24	6	4	9
PR w Pułtusku	306	297	174		80	127	29	38	3	3	0	0	0	0	61	24	105	20	13	20	15
PR w Wyszkowie	250	251	62		45	45	23	23	0	0	0	0	0	0	39	11	135	17	6	6	9
Okręg PO w Płocku - razem	2 066	2 116	1 175		678	982	424	582	5	5	0	0	0	0	419	128	537	298	66	60	113
PR w Płocku	457	488	305		174	248	92	122	2	2	0	0	0	0	122	37	83	72	17	18	18
PR w Ciechanowie	251	261	102		66	90	42	57	0	0	0	0	0	0	54	9	70	47	7	3	17
PR w Gostyninie	140	144	93		54	84	28	45	0	0	0	0	0	0	21	7	40	18	4	2	7
PR w Mławie	229	223	145		90	127	65	95	1	1	0	0	0	0	50	16	36	36	3	1	7
PR w Płońsku	174	177	117		50	85	29	38	1	1	0	0	0	0	38	17	36	33	10	14	9
PR w Sierpcu	143	141	79		51	74	38	46	0	0	0	0	0	0	17	1	42	10	5	4	16
PR w Sochaczewie	359	359	142		89	122	69	89	0	0	0	0	0	0	45	10	150	44	10	10	21
PR w Żyrardowie	313	323	192		104	152	61	90	1	1	0	0	0	0	72	31	80	38	10	8	18

TABL. 5.6. Dane dotyczące przestępstw z art. 278 kk w prokuraturach rejonowych

Nazwa jednostki	Wpływ spraw karnych z art. 278 kk (przepis rejestrowany jako kwalifikacja wiódąca)	Sposób zakończenia																		
		Zakończono ogółem		akt oskarżenia		w tym z wnioskiem z art. 335 kpk		wniosek o warunkowe umorzenie postępowania karnego		wniosek o rozpoznanie w postępowaniu przyspieszonym		umorzono postępowanie		umorzono z powodu n/n		odmówiono wszczęcia postępowania		zawieszono postępowanie		zalatwiono w inny sposób
		sprawy	osoby	sprawy	osoby	sprawy	osoby	sprawy	osoby	sprawy	osoby	sprawy	osoby	sprawy	osoby	sprawy	osoby	sprawy	osoby	sprawy
Okręg Prokuratury Apelacyjnej w Białymstoku	5 647	5 672	2 523	1 526	2 134	868	1 131	65	77	0	0	1 037	200	787	1 971	100	112			186
Okręg PO w Białymstoku - razem	1 711	1 729	667	366	546	214	265	14	16	0	0	334	66	309	632	30	39			44
PR w Białymstoku	399	381	128	77	110	47	59	1	1	0	0	81	11	60	148	5	6			9
PR Białystok-Południe	525	522	202	134	171	74	84	3	3	0	0	80	17	75	205	10	11			15
PR Białystok-Północ	285	315	123	44	89	30	36	4	6	0	0	95	14	56	96	8	14			12
PR w Bielsku Podlaskim	138	138	45	26	37	19	30	0	0	0	0	13	8	45	52	1	0			1
PR w Hajnówce	96	98	38	22	30	10	10	0	0	0	0	16	5	9	48	1	3			2
PR w Siemiatyczach	117	120	46	27	37	16	19	3	3	0	0	12	3	27	48	2	3			1
PR w Sokółce	151	155	85	36	72	18	27	3	3	0	0	37	8	37	35	3	2			4
Okręg PO w Łomży - razem	769	745	297	201	246	122	146	13	18	0	0	107	26	108	292	8	7			16
PR w Łomży	282	275	126	81	92	55	64	8	10	0	0	60	19	34	84	5	5			3
PR w Grajewie	181	168	61	37	57	5	13	0	0	0	0	17	2	40	68	3	2			3
PR w Kolnie	73	71	26	15	21	11	15	2	3	0	0	8	2	0	43	0	0			3
PR w Wysokiem Maz.	109	109	39	23	31	13	16	3	5	0	0	10	3	24	48	0	0			1
PR w Zambrowie	124	122	45	45	45	38	38	0	0	0	0	12	0	10	49	0	0			6
Okręg PO w Olsztynie - razem	2 680	2 722	1 367	834	1 187	454	613	27	29	0	0	483	95	288	927	50	56			113
PR Olsztyn-Południe	433	430	242	156	203	74	104	5	5	0	0	76	21	44	127	12	13			10

TABL. 5.6. Dane dotyczące przestępstw z art. 278 kk w prokuraturach rejonowych

Nazwa jednostki	Wpływ spraw karnych z art. 278 kk	Sposób zakończenia																		
		Zakończono ogółem		akt oskarżenia		w tym z wnioskiem z art. 335 kpk		wniosek o warunkowe umorzenie postępowania karnego		wniosek o rozpoznanie w postępowaniu przyspieszonym		umorzono postępowanie		umorzono z powodu n/n		odmówiono wszczęcia postępowania		zawieszono postępowanie		zalatwiono w inny sposób
		sprawy	osoby	sprawy	osoby	sprawy	osoby	sprawy	osoby	sprawy	osoby	sprawy	osoby	sprawy	osoby	sprawy	osoby	sprawy	osoby	sprawy
PR Olsztyn-Północ	331	337	209	119	174	74	103	2	3	0	0	0	0	47	13	44	102	13	19	10
PR w Bartoszycach	134	135	48	36	44	26	32	2	2	0	0	0	21	2	20	53	1	0	0	2
PR w Biskupcu	108	109	48	33	47	21	26	0	0	0	0	0	21	1	8	42	2	0	0	3
PR w Elku	295	297	168	98	143	65	89	12	13	0	0	0	46	9	21	98	3	3	3	19
PR w Giżycku	254	241	112	71	100	32	34	1	1	0	0	0	55	10	39	71	3	1	1	1
PR w Ketrzynie	164	163	80	42	65	31	41	0	0	0	0	0	25	10	7	75	3	5	5	11
PR w Lidzbarsku Warmińskim	118	125	34	23	30	4	5	0	0	0	0	0	20	3	15	63	1	1	1	3
PR w Mrągowie	154	158	76	44	73	35	60	1	1	0	0	0	25	2	23	50	0	0	0	15
PR w Nidzicy	102	104	63	44	52	31	37	1	1	0	0	0	11	3	12	14	6	7	7	16
PR w Olecku	193	194	101	60	87	18	21	0	0	0	0	0	30	13	8	91	1	1	1	4
PR w Pleszu	167	167	80	53	76	22	34	1	1	0	0	0	20	3	13	65	0	0	0	15
PR w Szczytnie	227	262	106	55	93	21	27	2	2	0	0	0	86	5	34	76	5	6	6	4
Okręg PO w Suwałkach - razem	487	476	192	125	155	78	107	11	14	0	0	0	113	13	82	120	12	10	13	13
PR w Suwałkach	321	302	115	78	95	49	68	3	5	0	0	0	80	6	49	78	10	9	9	4
PR w Augustowie	116	124	59	38	49	23	31	5	5	0	0	0	24	5	15	34	1	0	0	7
PR w Sejnach	50	50	18	9	11	6	8	3	4	0	0	0	9	2	18	8	1	1	1	2
Okręg Prokuratury Apelacyjnej w Gdańsku	16 673	16 950	7 804	4 647	6 093	2 035	2 487	194	213	1	1	1	3 301	1 154	5 097	2 407	320	300	983	983
Okręg PO w Gdańsku - razem	7 757	8 044	3 054	1 805	2 369	804	974	28	34	0	0	0	1 697	517	2 753	1 206	154	116	401	401
PR Gdańsk-Oliwa	1 002	1 009	282	195	195	49	49	2	2	0	0	0	134	43	371	177	17	13	13	203

TABL. 5.6. Dane dotyczące przestępstw z art. 278 kk w prokuraturach rejonowych

Nazwa jednostki	Wpływ spraw karnych z art. 278 kk	Sposób zakończenia																			
		Zakończono ogółem		akt oskarżenia		w tym z wnioskiem z art. 335 kpk		wniosek o warunkowe umorzenie postępowania karnego		wniosek o rozpoznanie w postępowaniu przyspieszonym		umorzono postępowanie		umorzono z powodu n/n		odmówiono wszczęcia postępowania		zawieszono postępowanie		zalatwiono w inny sposób	
		sprawy	osoby	sprawy	osoby	sprawy	osoby	sprawy	osoby	sprawy	osoby	sprawy	osoby	sprawy	osoby	sprawy	osoby	sprawy	osoby	sprawy	osoby
PR Gdańsk-Śródmieście	774	829	272	166	197	53	61	2	2	0	0	223	46	208	174	27	17				29
PR Gdańsk-Wrzeszcz	811	833	389	212	284	111	146	3	5	0	0	200	70	273	99	22	20				23
PR w Gdyni	1 278	1 335	350	197	255	82	105	4	4	0	0	240	66	624	161	39	20				70
PR w Kartuzach	271	272	140	54	86	33	52	3	4	0	0	78	41	79	45	3	3				10
PR w Kościerzynie	203	212	101	47	72	29	42	2	2	0	0	25	25	90	37	2	2				9
PR w Kwidzynie	408	412	205	144	191	67	78	0	0	0	0	152	73	57	42	8	8				9
PR w Malborku	304	291	225	125	184	61	76	1	1	0	0	89	36	41	25	5	4				5
PR w Pnieszcu Gdańskim	320	344	203	136	185	91	121	1	1	0	0	70	14	92	35	5	3				5
PR w Pucku	430	552	187	96	133	27	30	2	5	0	0	190	24	130	119	4	6				11
PR w Sopocie	315	316	59	48	48	14	14	1	1	0	0	53	6	89	111	5	4				9
PR w Starogardzie Gdańskim	328	311	164	92	138	15	16	0	0	0	0	62	23	93	30	3	3				31
PR w Tczewie	394	394	206	116	169	92	92	3	3	0	0	63	18	125	51	11	10				25
PR w Wejherowie	919	934	271	177	232	80	92	4	4	0	0	118	32	481	100	3	3				51
Okręg PO w Bydgoszczy - razem	2 657	2 702	1 540	901	1 138	467	556	82	83	1	1	573	268	673	280	49	50				143
PR Bydgoszcz-Południe	715	724	407	212	238	87	88	46	46	0	0	163	102	179	74	20	21				30
PR Bydgoszcz-Północ	763	761	429	239	316	160	204	15	15	0	0	158	86	246	66	12	12				25
PR w Inowrocławiu	350	350	189	112	147	46	57	10	10	0	0	95	27	80	35	5	5				13
PR w Mogilnie	86	88	38	20	30	9	12	3	3	0	0	13	3	19	27	2	2				4
PR w Nakle n/Notecią	194	192	122	70	109	25	40	3	4	0	0	25	7	53	21	2	2				18

TABL. 5.6. Dane dotyczące przestępstw z art. 278 kk w prokuraturach rejonowych

Nazwa jednostki	Wpływ spraw karnych z art. 278 kk (przepis rejestrowany jako kwalifikacja wiódąca)	Sposób zakończenia																			
		Zakończono ogółem		akt oskarżenia		w tym z wnioskiem z art. 335 kpk		wniosek o warunkowe umorzenie postępowania karnego		wniosek o rozpoznanie w postępowaniu przyspieszonym		umorzono postępowanie		umorzono z powodu n/n		odmówiono wszczęcia postępowania		zawieszono postępowanie		zalatwiono w inny sposób	
		sprawy	osoby	sprawy	osoby	sprawy	osoby	sprawy	osoby	sprawy	osoby	sprawy	osoby	sprawy	osoby	sprawy	osoby	sprawy	osoby	sprawy	osoby
PR w Szubinie	214	242	149	89	119	47	3	3	1	1	53	24	49	19	2	2	26				
PR w Świecie	182	186	129	95	115	50	2	2	0	0	27	10	26	27	2	2	7				
PR w Tucholi	153	159	77	64	64	58	0	0	0	0	39	9	21	11	4	4	20				
Okreg PO w Elblągu - razem	1 490	1 455	953	587	781	337	4	4	0	0	304	118	179	235	43	50	103				
PR w Elblągu	580	571	437	288	367	120	2	2	0	0	95	40	53	83	24	28	26				
PR w Braniewie	140	136	89	48	75	40	1	1	0	0	30	9	23	14	4	4	16				
PR w Działdowie	178	168	112	82	105	92	0	0	0	0	24	6	13	33	1	1	15				
PR w Iławie	261	261	151	83	118	38	0	0	0	0	65	22	25	55	10	11	23				
PR w Nowym Mieście Lub.	80	79	44	29	40	7	0	0	0	0	15	4	12	15	0	0	8				
PR w Ostroźnie	251	240	120	57	76	40	1	1	0	0	75	37	53	35	4	6	15				
Okreg PO w Słupsku - razem	1 957	1 942	850	542	723	188	11	12	0	0	292	69	728	228	29	39	112				
PR w Słupsku	900	899	411	262	347	56	3	4	0	0	128	35	340	99	18	25	49				
PR w Bytowie	216	213	79	49	68	34	0	0	0	0	28	5	97	9	1	1	29				
PR w Chojnicach	215	209	131	89	122	45	3	3	0	0	45	6	29	36	1	1	6				
PR w Człuchowie	151	155	57	41	46	28	2	2	0	0	24	5	39	33	4	4	12				
PR w Łęborku	351	338	121	78	108	4	3	3	0	0	39	5	164	42	4	5	8				
PR w Miastku	124	128	51	23	32	21	0	0	0	0	28	13	59	9	1	3	8				
Okreg PO w Toruniu - razem	1 410	1 404	884	499	662	226	63	74	0	0	252	115	141	236	26	28	187				
PR Toruń-Centrum Zachód	348	347	210	133	162	51	12	18	0	0	50	20	49	38	11	9	54				
PR Toruń-Wschód	407	398	275	133	192	65	26	29	0	0	73	45	70	34	6	9	56				

TABL. 5.6. Dane dotyczące przestępstw z art. 278 kk w prokuraturach rejonowych

Nazwa jednostki	Wpływ spraw karnych z art. 278 kk (przepis rejestrowany jako kwalifikacja wiódąca)	Sposób zakończenia																		
		Zakończono ogółem		akt oskarżenia		w tym z wnioskiem z art. 335 kpk		wniosek o warunkowe umorzenie postępowania karnego		wniosek o rozpoznanie w postępowaniu przyspieszonym		umorzone postępowanie		umorzone z powodu n/n		odmówiono wszczęcia postępowania		zawieszono postępowanie		zalatwiono w inny sposób
		sprawy	osoby	sprawy	osoby	sprawy	osoby	sprawy	osoby	sprawy	osoby	sprawy	osoby	sprawy	osoby	sprawy	osoby	sprawy	osoby	sprawy
PR w Brodnicy	108	111	62	35	46	14	18	4	5	0	0	23	9	3	25	2	2	19		
PR w Chełmnie	109	113	56	40	47	30	37	6	7	0	0	17	2	0	29	0	0	21		
PR w Golubiu Dobryniu	68	71	61	31	55	10	18	3	3	0	0	11	3	4	11	0	0	11		
PR w Grudziądzu	303	300	196	112	145	25	29	5	5	0	0	72	34	15	66	7	8	23		
PR w Wąbrzeźnie	67	64	24	15	15	8	8	7	7	0	0	6	2	0	33	0	0	3		
Okręg PO we Włocławku - razem	1 402	1 403	523	313	420	153	206	6	6	0	0	183	67	623	222	19	17	37		
PR we Włocławku	752	748	284	162	223	74	105	6	6	0	0	115	42	276	162	14	12	13		
PR w Aleksandrowie Kujawskim	234	237	48	39	44	26	29	0	0	0	0	28	4	145	25	0	0	0		
PR w Lipnie	225	233	113	55	85	17	28	0	0	0	0	23	13	108	23	3	3	21		
PR w Radziejowie	108	102	41	32	37	18	23	0	0	0	0	10	4	53	5	0	0	2		
PR w Rypinie	83	83	37	25	31	18	21	0	0	0	0	7	4	41	7	2	2	1		
Okręg Prokuratury Apelacyjnej w Katowicach	18 236	18 516	8 290	5 351	6 621	2 841	3 384	203	217	0	0	3 374	1 086	3 987	4 230	363	366	1 008		
Okręg PO w Katowicach - razem	8 895	9 150	3 920	2 553	3 084	1 381	1 612	158	165	0	0	1 573	521	2 375	1 667	143	150	681		
PR Katowice Południe	483	470	145	89	116	45	59	4	4	0	0	78	23	117	80	3	2	99		
PR Katowice Północ	537	695	243	151	176	69	74	13	13	0	0	216	46	136	104	8	8	67		
PR Katowice Wschód	398	391	233	130	158	79	92	12	12	0	0	84	47	110	30	15	16	10		
PR Katowice Zachód	278	285	160	98	121	68	76	2	3	0	0	57	22	85	29	13	14	1		
PR w Będzinie	589	602	241	140	179	62	76	1	1	0	0	94	48	298	47	12	13	10		

TABL. 5.6. Dane dotyczące przestępstw z art. 278 kk w prokuraturach rejonowych

Nazwa jednostki	Wpływ spraw karnych z art. 278 kk	Sposób zakończenia																		
		Zakończono ogółem		akt oskarżenia		w tym z wnioskiem z art. 335 kpk		wniosek o warunkowe umorzenie postępowania karnego		wniosek o rozpoznanie w postępowaniu przyspieszonym		umorzone postępowanie		umorzone z powodu n/n		odmówiono wszczęcia postępowania		zawieszono postępowanie		zalatwiono w inny sposób
		sprawy	osoby	sprawy	osoby	sprawy	osoby	sprawy	osoby	sprawy	osoby	sprawy	osoby	sprawy	osoby	sprawy	osoby	sprawy	osoby	sprawy
PR w Bytomiu	1 644	1 622	473	346	407	134	159	10	10	0	0	152	48	313	472	8	8	321		
PR w Chorzowie	1 567	1 580	888	610	700	320	353	67	68	0	0	186	98	483	171	22	22	41		
PR w Dąbrowie Górniczej	567	573	308	195	268	126	160	3	4	0	0	102	32	186	77	5	4	5		
PR w Jaworznie	160	158	62	34	42	13	15	5	6	0	0	20	12	36	50	2	2	11		
PR w Mikołowie	230	234	105	69	92	53	64	0	0	0	0	37	12	33	74	1	1	20		
PR w Mysłowicach	476	468	170	99	126	52	58	0	0	0	0	88	26	166	79	11	18	25		
PR w Pszczynie	198	302	129	89	95	37	42	0	0	0	0	64	30	42	95	5	4	7		
PR w Siemianowicach Śląskich	287	271	142	100	130	86	112	1	1	0	0	29	9	49	57	2	2	33		
PR Sosnowiec Południe	567	567	204	106	130	72	78	33	35	0	0	140	33	166	103	7	6	12		
PR Sosnowiec Północ	228	226	121	82	102	62	76	2	2	0	0	57	11	36	40	5	6	4		
PR w Tychach	686	706	296	215	242	103	118	5	6	0	0	169	24	119	159	24	24	15		
Okreg PO w Bielsku-Białej - razem	1 456	1 482	686	406	536	217	271	7	9	0	0	304	107	290	408	33	34	34		
PR Bielsko-Biała Południe	367	374	170	100	124	53	59	2	4	0	0	75	37	85	102	6	5	4		
PR Bielsko-Biała Północ	361	350	191	109	154	49	61	1	1	0	0	61	26	94	66	7	10	12		
PR w Cieszynie	433	437	195	119	148	62	78	3	3	0	0	93	30	64	135	13	14	10		
PR w Żywcu	295	321	130	78	110	53	73	1	1	0	0	75	14	47	105	7	5	8		
Okreg PO w Częstochowie - razem	2 553	2 555	1 065	603	809	359	455	9	10	0	0	517	188	654	659	54	58	59		
PR w Częstochowie	526	529	200	97	154	69	97	2	2	0	0	101	29	222	78	14	15	15		

TABL. 5.6. Dane dotyczące przestępstw z art. 278 kk w prokuraturach rejonowych

Nazwa jednostki	Wpływ spraw karnych z art. 278 kk (przepis rejestrowany jako kwalifikacja wiódąca)	Sposób zakończenia																		
		Zakończono ogółem		akt oskarżenia		w tym z wnioskiem z art. 335 kpk		wniosek o warunkowe umorzenie postępowania karnego		wniosek o rozpoznanie w postępowaniu przyspieszonym		umorzono postępowanie		umorzono z powodu n/n		odmówiono wszczęcia postępowania		zawieszono postępowanie		zalatwiono w inny sposób
		sprawy	osoby	sprawy	osoby	sprawy	osoby	sprawy	osoby	sprawy	osoby	sprawy	osoby	sprawy	osoby	sprawy	osoby	sprawy	osoby	sprawy
PR Częstochowa-Południe	364	357	150	71	104	51	68	4	5	0	0	0	0	73	32	75	116	9	9	9
PR Częstochowa-Północ	802	785	248	170	192	110	122	1	1	0	0	0	146	42	215	224	13	13	13	16
PR w Lublińcu	161	169	123	51	86	16	18	0	0	0	0	0	35	34	46	28	3	3	3	6
PR w Myszkowie	255	258	148	79	110	65	81	2	2	0	0	0	51	34	53	65	2	2	2	6
PR w Zawierciu	445	457	196	135	163	48	69	0	0	0	0	0	111	17	43	148	13	16	16	7
Okręg PO w Gliwicach - razem	5 332	5 329	2 619	1 789	2 192	884	1 046	29	33	0	0	0	980	270	668	1 496	133	124	133	234
PR Gliwice-Wschód	502	499	260	166	201	95	108	12	13	0	0	0	102	26	79	85	19	20	19	36
PR Gliwice-Zachód	616	625	353	204	291	80	108	1	1	0	0	0	135	38	110	122	25	23	25	28
PR w Jastrzębiu Zdroju	234	238	145	95	114	33	41	2	2	0	0	0	67	21	23	39	7	7	7	5
PR w Raciborzu	320	325	147	130	130	50	50	0	0	0	0	0	50	9	20	92	9	8	9	24
PR w Rudzie Śląskiej	720	724	335	222	273	98	118	5	5	0	0	0	149	47	79	226	17	10	17	26
PR w Rybniku	559	557	298	191	246	126	160	1	1	0	0	0	130	36	86	91	14	15	14	44
PR w Tarnowskich Górach	1 110	1 104	380	263	332	148	182	7	10	0	0	0	101	26	129	571	12	12	12	21
PR w Wodzisławiu Śląskim	358	350	165	148	150	86	86	0	0	0	0	0	83	11	44	67	6	4	6	2
PR w Zabrze	776	772	468	316	394	144	164	1	1	0	0	0	139	53	87	179	21	20	21	29
PR w Żorach	137	135	68	54	61	24	29	0	0	0	0	0	24	3	11	24	3	4	3	19
Okręg Prokuratury Apelacyjnej w Krakowie	12 584	12 602	4 547	2 634	3 461	1 385	1 749	165	177	1	2	2	2 182	515	4 553	2 446	173	161	173	448

TABL. 5.6. Dane dotyczące przestępstw z art. 278 kk w prokuraturach rejonowych

Nazwa jednostki	Wpływ spraw karnych z art. 278 kk	Sposób zakończenia																		
		Zakończono ogółem		akt oskarżenia		w tym z wnioskiem z art. 335 kpk		wniosek o warunkowe umorzenie postępowania karnego		wniosek o rozpoznanie w postępowaniu przyspieszonym		umorzono postępowanie		umorzono z powodu n/n		odmówiono wszczęcia postępowania		zawieszono postępowanie		zalatwiono w inny sposób
		sprawy	osoby	sprawy	osoby	sprawy	osoby	sprawy	osoby	sprawy	osoby	sprawy	osoby	sprawy	osoby	sprawy	osoby	sprawy	osoby	sprawy
Okręg PO w Krakowie - razem	7 223	7 245	2 311	1 267	1 628	558	675	85	86	0	0	1 267	280	3 045	1 211	102	97	268		
PR Kraków-Krowodrza	437	434	150	79	111	37	48	2	2	0	0	69	26	195	73	8	9	8		
PR Kraków-Nowa Huta	960	961	247	135	167	37	44	9	9	0	0	162	49	463	150	14	17	28		
PR Kraków- Podgórze	839	858	336	192	258	73	94	5	5	0	0	157	50	332	123	22	23	27		
PR Kraków- Prądnik Biały	454	450	158	77	121	37	48	5	5	0	0	80	23	207	67	5	4	9		
PR Kraków- Śródmieście Wschód	689	712	304	88	116	49	61	3	4	0	0	282	27	210	68	3	3	58		
PR Kraków- Śródmieście Zachód	1 845	1 852	311	206	206	122	122	53	53	0	0	134	22	1 041	344	21	19	53		
PR w Chrzanowie	313	316	101	73	73	11	11	1	1	0	0	92	18	80	54	2	2	14		
PR w Mitechowie	118	115	37	19	27	5	5	0	0	0	0	18	2	63	4	4	3	7		
PR w Mysłenicach	228	245	81	49	64	22	30	3	3	0	0	36	9	84	55	5	4	13		
PR w Okuszu	241	234	150	72	112	29	41	1	1	0	0	50	15	40	58	2	2	11		
PR w Oświęcimiu	226	228	170	95	145	53	77	0	0	0	0	32	12	44	43	7	8	7		
PR w Suchej Beskidzkiej	119	123	43	33	33	1	2	0	0	0	0	38	10	17	29	1	0	5		
PR w Wadowicach	300	303	138	92	138	47	57	0	0	0	0	50	0	43	100	4	0	14		
PR w Wieliczce	453	413	85	57	57	35	35	3	3	0	0	66	17	226	43	4	3	14		
Okręg PO w Kielcach - razem	2 763	2 741	1 140	728	985	436	564	10	10	0	0	382	116	994	539	31	29	57		
PR Kielce-Wschód	456	457	153	101	130	63	80	1	1	0	0	66	18	197	83	4	4	5		
PR Kielce-Zachód	447	447	201	121	156	65	77	0	0	0	0	73	40	181	62	4	5	6		

TABL. 5.6. Dane dotyczące przestępstw z art. 278 kk w prokuraturach rejonowych

Nazwa jednostki	Wpływ spraw karnych z art. 278 kk (przepis rejestrowany jako kwalifikacja wiódąca)	Sposób zakończenia																		
		Zakończono ogółem		akt oskarżenia		w tym z wnioskiem z art. 335 kpk		wniosek o warunkowe umorzenie postępowania karnego		wniosek o rozpoznanie w postępowaniu przyspieszonym		umorzone postępowanie		umorzone z powodu n/n		odmówiono wszczęcia postępowania		zawieszono postępowanie		zalatwiono w inny sposób
		sprawy	osoby	sprawy	osoby	sprawy	osoby	sprawy	osoby	sprawy	osoby	sprawy	osoby	sprawy	osoby	sprawy	osoby	sprawy	osoby	sprawy
PR w Busku-Zdroju	251	92	60	87	45	63	0	0	0	0	0	0	25	4	99	57	1	1	1	9
PR w Jędrzejowie	181	69	44	66	35	51	0	0	0	0	0	16	2	63	41	1	1	1	3	
PR w Końskich	87	56	38	55	11	11	0	0	0	0	0	18	1	20	7	1	1	0	1	
PR w Opatowie	115	44	26	36	20	25	3	3	0	0	0	11	4	32	31	1	1	1	6	
PR w Ostrowcu Świętokrzyskim	276	131	87	115	54	62	3	3	0	0	0	36	10	53	74	3	3	3	4	
PR w Pińczowie	165	171	42	34	18	23	0	0	0	0	0	13	1	86	30	2	1	1	6	
PR w Sandomierzu	187	86	54	77	35	51	1	1	0	0	0	11	4	64	47	2	4	10		
PR w Skarżysku Kamiennej	195	197	68	57	21	24	1	1	0	0	0	39	8	71	31	4	2	4		
PR w Starachowicach	260	130	75	112	39	57	0	0	0	0	0	48	12	91	39	7	6	3		
PR w Staszowie	73	74	24	30	17	22	0	0	0	0	0	13	4	16	21	0	0	0		
PR we Włoszczowie	70	69	17	24	13	18	1	1	0	0	0	13	8	21	16	1	1	1	0	
Okręg PO w Nowym Sączu - razem	1 472	1 481	555	423	205	263	37	44	0	0	0	295	61	280	457	18	19	58		
PR w Nowym Sączu	312	301	145	133	72	107	2	2	0	0	0	62	6	37	97	2	2	4		
PR w Gorlicach	197	195	81	60	21	23	2	2	0	0	0	46	17	21	64	1	2	14		
PR w Limanowej	164	164	72	57	28	38	7	11	0	0	0	23	3	18	59	1	1	14		
PR w Muszynie	142	147	45	38	17	22	2	2	0	0	0	33	2	44	33	1	3	4		
PR w Nowym Targu	327	334	111	75	46	46	15	15	0	0	0	67	15	47	111	3	3	16		
PR w Zakopanem	330	340	101	60	21	27	9	12	0	0	0	64	18	113	93	10	8	6		
Okręg PO w Tarnowie - razem	1 126	1 135	541	425	186	247	33	37	1	2	238	58	234	239	22	16	65			

TABL. 5.6. Dane dotyczące przestępstw z art. 278 kk w prokuraturach rejonowych

Nazwa jednostki	Wpływ spraw karnych z art. 278 kk (przepis rejestrowany jako kwalifikacja wiódąca)	Sposób zakończenia																		
		Zakończono ogółem		akt oskarżenia		w tym z wnioskiem z art. 335 kpk		wniosek o warunkowe umorzenie postępowania karnego		wniosek o rozpoznanie w postępowaniu przyspieszonym		umorzono postępowanie		umorzono z powodu n/n		odmówiono wszczęcia postępowania		zawieszono postępowanie		zalatwiono w inny sposób
		sprawy	osoby	sprawy	osoby	sprawy	osoby	sprawy	osoby	sprawy	osoby	sprawy	osoby	sprawy	osoby	sprawy	osoby	sprawy	osoby	sprawy
PR w Tamowie	694	706	372	191	290	123	173	27	28	0	0	139	41	129	153	15	13	52		
PR w Bochmi	156	158	61	45	58	19	22	0	0	0	0	28	3	60	22	2	0	1		
PR w Brzesku	165	158	69	50	51	31	31	9	9	0	0	31	4	18	45	4	3	1		
PR w Dąbrowie Tarnowskiej	111	113	39	17	26	13	21	0	0	1	2	40	10	27	19	1	0	8		
Okręg Prokuratury Apelacyjnej w Lublinie	12 127	12 132	4 336	2 521	3 456	1 133	1 431	36	41	0	0	1 835	581	4 951	1 958	251	246	580		
Okręg PO w Lublinie - razem	6 883	6 828	2 327	1 263	1 724	649	813	24	27	0	0	924	410	2 803	1 326	163	166	325		
PR w Lublinie	1 022	1 013	358	186	250	111	143	5	6	0	0	98	57	458	170	36	45	60		
PR Lublin-Południe	1 081	1 086	255	149	188	75	84	2	3	0	0	85	39	584	197	25	25	44		
PR Lublin-Północ	1 341	1 259	272	174	196	58	60	1	1	0	0	139	63	598	247	12	12	88		
PR w Białej Podlaskiej	329	326	230	132	182	81	98	2	2	0	0	81	40	54	50	6	6	1		
PR w Chełmie	351	365	153	87	115	32	43	0	0	0	0	61	21	113	72	19	17	13		
PR w Kraśniku	369	370	108	68	94	51	67	0	0	0	0	40	12	102	147	2	2	11		
PR w Lubartowie	144	157	147	56	91	10	15	1	1	0	0	30	51	37	22	5	4	6		
PR w Łukowie	351	355	106	59	79	34	40	8	8	0	0	52	7	141	70	12	12	13		
PR w Opolu Lubelskim	292	285	53	17	37	12	18	1	2	0	0	56	8	142	62	4	6	3		
PR w Parczewie	129	125	46	27	37	14	16	0	0	0	0	28	7	34	31	2	2	3		
PR w Puławach	427	439	221	106	164	71	98	0	0	0	0	66	45	170	77	13	12	7		
PR w Radzynie Podlaskiej	231	241	121	75	104	31	40	3	3	0	0	50	11	58	22	3	3	30		
PR w Rykach	228	229	76	40	60	23	32	0	0	0	0	34	15	70	72	5	1	8		

TABL. 5.6. Dane dotyczące przestępstw z art. 278 kk w prokuraturach rejonowych

Nazwa jednostki	Wpływ spraw karnych z art. 278 kk	Sposób zakończenia																		
		Zakończono ogółem		akt oskarżenia		w tym z wnioskiem z art. 335 kpk		wniosek o warunkowe umorzenie postępowania karnego		wniosek o rozpoznanie w postępowaniu przyspieszonym		umorzono postępowanie		umorzono z powodu n/n		odmówiono wszczęcia postępowania		zawieszono postępowanie		zalatwiono w inny sposób
		sprawy	osoby	sprawy	osoby	sprawy	osoby	sprawy	osoby	sprawy	osoby	sprawy	osoby	sprawy	osoby	sprawy	osoby	sprawy	osoby	sprawy
PR w Świdniku	407	390	101	44	64	23	27	1	1	0	0	0	0	52	24	176	71	13	12	33
PR we Włodawie	180	187	80	43	63	23	32	0	0	0	0	0	51	10	66	16	6	7	5	
Okręg PO w Radomiu - razem	2 472	2 508	870	542	762	173	220	4	4	0	0	0	366	62	1 330	96	47	42	123	
PR w Radomiu	491	484	139	90	122	33	42	1	1	0	0	0	55	14	307	17	2	2	12	
PR Radom-Wschód	741	752	240	152	206	29	36	2	2	0	0	0	82	15	437	19	16	17	44	
PR w Grójcu	540	561	184	116	153	30	36	1	1	0	0	0	87	18	295	26	15	12	21	
PR w Koźmicach	114	118	55	35	53	12	13	0	0	0	0	0	29	1	32	10	4	1	8	
PR w Lipsku	155	152	70	44	60	27	32	0	0	0	0	0	26	9	66	10	1	1	5	
PR w Przysusze	274	282	97	61	92	21	28	0	0	0	0	0	62	2	140	10	4	3	5	
PR w Zwoleńniu	149	151	65	39	58	19	27	0	0	0	0	0	24	2	52	4	4	5	28	
Okręg PO w Siedlcach - razem	1 463	1 447	557	325	462	191	252	6	8	0	0	0	289	73	555	224	15	14	33	
PR w Siedlcach	396	387	160	88	124	56	72	1	3	0	0	0	112	29	76	99	5	4	6	
PR w Garwolinie	258	258	91	64	86	39	49	0	0	0	0	0	61	4	73	41	3	1	16	
PR w Mińsku Mazowieckim	475	472	176	104	154	75	107	1	1	0	0	0	64	18	245	53	3	3	2	
PR w Sokolowie Podlaskim	153	144	39	24	26	12	14	3	3	0	0	0	14	8	78	19	2	2	4	
PR w Węgrowie	181	186	91	45	72	9	10	1	1	0	0	0	38	14	83	12	2	4	5	
Okręg PO w Zamościu - razem	1 309	1 349	582	391	508	120	146	2	2	0	0	0	256	36	263	312	26	24	99	
PR w Zamościu	340	354	155	113	140	11	11	0	0	0	0	0	78	6	79	65	8	7	11	
PR w Biłgoraju	289	291	133	73	109	32	40	0	0	0	0	0	65	6	31	97	9	8	16	
PR w Hrubieszowie	169	174	96	61	78	20	22	0	0	0	0	0	39	12	33	31	6	6	4	

TABL. 5.6. Dane dotyczące przestępstw z art. 278 kk w prokuraturach rejonowych

Nazwa jednostki	Wpływ spraw karnych z art. 278 kk		Sposób zakończenia														zalatwiono w inny sposób					
	(przepis rejestrowany jako kwalifikacja wiódąca)		Zakończono ogółem		akt oskarżenia		w tym z wnioskiem z art. 335 kpk		wniosek o warunkowe umorzenie postępowania karnego		wniosek o rozpoznanie w postępowaniu przyspieszonym		umorzono postępowanie		umorzono z powodu n/n			odmówiono wszczęcia postępowania		zawieszono postępowanie		
	sprawy	osoby	sprawy	osoby	sprawy	osoby	sprawy	osoby	sprawy	osoby	sprawy	osoby	sprawy	osoby	sprawy	osoby		sprawy	osoby	sprawy	osoby	sprawy
PR w Janowie Lubelskim	130	17	12	16	3	4	0	0	0	0	0	0	0	0	12	1	8	34	0	0	0	64
PR w Krasnymstawie	152	83	61	80	30	40	2	2	0	0	0	0	0	17	1	39	38	0	0	0	1	
PR w Tomaszowie Lubelskim	229	242	71	85	24	29	0	0	0	0	0	0	0	45	10	73	47	3	3	3	3	
Okręg Prokuratury Apelacyjnej w Łodzi	8 125	4 278	2 415	3 200	1 487	1 865	154	166	0	0	0	0	1 605	598	2 075	1 332	203	312	416			
Okręg PO w Łodzi - razem	4 265	2 232	1 196	1 570	687	847	81	88	0	0	0	0	920	341	1 040	740	139	233	190			
PR Łódź-Bałuty	639	350	188	235	120	143	33	33	0	0	0	0	131	55	115	115	24	27	28			
PR Łódź-Górn	497	258	149	188	81	91	5	5	0	0	0	0	123	36	119	76	27	29	19			
PR Łódź-Polesie	425	211	134	162	93	105	3	3	0	0	0	0	103	29	93	66	13	17	9			
PR Łódź-Śródmieście	399	405	102	116	50	56	5	6	0	0	0	0	73	31	133	65	18	18	9			
PR Łódź-Widzew	443	452	124	154	80	98	0	0	0	0	0	0	97	38	93	94	22	29	22			
PR w Brzezimach	135	134	27	32	13	14	3	5	0	0	0	0	29	12	41	21	5	77	8			
PR w Kutnie	232	236	70	89	35	43	2	2	0	0	0	0	32	7	77	42	4	3	9			
PR w Łęczycy	101	100	28	45	22	35	4	4	0	0	0	0	28	6	4	27	0	0	9			
PR w Łowiczu	167	175	65	105	35	42	6	6	0	0	0	0	36	32	38	21	6	10	3			
PR w Pabianicach	317	327	86	109	39	50	1	2	0	0	0	0	70	28	120	27	8	7	15			
PR w Rawie Mazowieckiej	204	196	26	44	16	25	4	5	0	0	0	0	50	6	39	36	5	6	36			
PR w Skierzwicach	265	265	72	113	34	52	3	3	0	0	0	0	53	18	62	58	2	2	15			
PR w Zgierzu	441	443	125	178	69	93	12	14	0	0	0	0	95	43	106	92	5	8	8			

TABL. 5.6. Dane dotyczące przestępstw z art. 278 kk w prokuraturach rejonowych

Nazwa jednostki	Wpływ spraw karnych z art. 278 kk		Sposób zakończenia																		
	(przepis rejestrowany jako kwalifikacja wiódąca)	Zakończono ogółem		akt oskarżenia		w tym z wnioskiem z art. 335 kpk		wniosek o warunkowe umorzenie postępowania karnego		wniosek o rozpoznanie w postępowaniu przyspieszonym		umorzone postępowanie		umorzone z powodu n/n		odmówiono wszczęcia postępowania		zawieszono postępowanie		zalatwiono w inny sposób	
		sprawy	osoby	sprawy	osoby	sprawy	osoby	sprawy	osoby	sprawy	osoby	sprawy	osoby	sprawy	osoby	sprawy	osoby	sprawy	osoby	sprawy	osoby
Okręg PO w Ostrowie Wlkp. - razem	1 324	875	582	705	394	462	30	32	0	0	207	95	234	157	31	43					76
PR w Kaliszu	423	296	187	223	134	155	15	16	0	0	54	38	91	54	16	19					10
PR w Jarocinie	107	51	41	47	31	31	1	1	0	0	13	2	24	23	1	1					3
PR w Kępnie	119	63	42	43	31	32	2	2	0	0	18	8	22	13	4	10					18
PR w Krotoszynie	124	68	56	64	39	44	3	3	0	0	19	1	9	22	0	0					11
PR w Ostrowie Wielkopolskim	387	289	191	244	117	149	0	0	0	0	67	37	68	21	7	8					26
PR w Ostreszowie	85	54	31	43	14	20	5	5	0	0	22	4	10	14	1	2					4
PR w Pleszewie	79	54	34	41	28	31	4	5	0	0	14	5	10	10	2	3					4
Okręg PO w Piotrkowie Tryb. - razem	1 617	807	436	641	263	362	38	41	0	0	306	97	554	249	27	26					51
PR w Piotrkowie Trybunalskim	513	253	132	190	78	101	14	15	0	0	80	33	150	97	14	13					22
PR w Bełchatowie	312	177	94	142	55	81	5	5	0	0	66	28	92	46	2	2					9
PR w Opocznie	188	197	80	73	29	31	1	1	0	0	34	5	68	33	2	1					2
PR w Radomsku	284	180	88	145	64	105	11	13	0	0	52	17	122	36	5	5					6
PR w Tomaszowie Mazowieckim	320	117	65	91	37	44	7	7	0	0	74	14	122	37	4	5					12
Okręg PO w Sieradzu - razem	919	364	201	284	143	194	5	5	0	0	172	65	247	186	6	10					99
PR w Sieradzu	247	238	57	78	34	41	0	0	0	0	42	15	38	97	0	0					4
PR w Łasku	131	134	31	51	27	36	3	3	0	0	23	14	21	12	2	2					42
PR w Poddębicach	65	61	8	17	4	10	0	0	0	0	19	6	18	7	1	2					8

TABL. 5.6. Dane dotyczące przestępstw z art. 278 kk w prokuraturach rejonowych

Nazwa jednostki	Wpływ spraw karnych z art. 278 kk	Sposób zakończenia																		
		Zakończono ogółem		akt oskarżenia		w tym z wnioskiem z art. 335 kpk		wniosek o warunkowe umorzenie postępowania karnego		wniosek o rozpoznanie w postępowaniu przyspieszonym		umorzone postępowanie		umorzone z powodu n/n		odmówiono wszczęcia postępowania		zawieszono postępowanie		zalatwiono w inny sposób
		sprawy	osoby	sprawy	osoby	sprawy	osoby	sprawy	osoby	sprawy	osoby	sprawy	osoby	sprawy	osoby	sprawy	osoby	sprawy	osoby	sprawy
PR w Wieluniu	340	344	121	69	87	53	68	2	2	0	0	55	26	131	53	3	6	31		
PR w Zdunskiej Woli	136	139	55	36	51	25	39	0	0	0	0	33	4	39	17	0	0	14		
Okręg Prokuratury Apelacyjnej w Poznaniu	12 689	12 476	5 431	3 086	4 145	1 671	2 103	125	141	2	2	1 992	826	5 138	1 383	275	296	475		
Okręg PO w Poznaniu - razem	8 878	8 661	3 747	2 143	2 888	1 202	1 515	111	119	1	1	1 280	529	3 980	663	194	210	289		
PR Poznań-Grunwald	1 674	1 626	513	265	346	131	150	7	8	0	0	283	119	957	55	32	40	27		
PR Poznań-Nowe Miasto	1 202	1 168	313	205	261	164	196	0	0	1	1	130	32	752	51	29	19	0		
PR Poznań-Stare Miasto	1 768	1 759	519	289	368	184	222	27	33	0	0	208	83	1 094	66	35	35	40		
PR Poznań-Witła	923	875	285	168	204	113	131	4	4	0	0	117	55	442	58	23	22	63		
PR w Chodzieży	224	222	145	91	111	31	33	11	11	0	0	29	16	28	22	7	7	34		
PR w Gnieźnie	392	379	157	93	126	58	75	2	2	0	0	46	16	136	74	11	13	17		
PR w Gostyniu	56	54	52	27	46	22	36	1	1	0	0	12	5	3	11	0	0	0		
PR w Grodzisku Wielkopolskim	114	111	67	48	63	20	24	0	0	0	0	12	3	18	25	1	1	7		
PR w Kościanie	118	118	69	57	57	13	13	1	1	0	0	20	9	19	19	2	2	0		
PR w Lesznie	278	252	165	84	137	51	67	6	6	0	0	46	13	65	39	6	9	6		
PR w Nowym Tomysłu	109	111	50	36	40	19	21	0	0	0	0	22	7	26	18	3	3	6		
PR w Obornikach	163	164	98	57	83	18	20	0	0	0	0	31	12	43	19	3	3	11		
PR w Pile	280	272	201	104	150	79	104	12	12	0	0	45	28	57	36	13	11	5		
PR w Rawiczu	85	80	77	33	54	14	25	1	2	0	0	14	12	7	12	4	9	9		
PR w Szamotulach	277	255	210	96	164	47	74	2	2	0	0	56	30	52	31	7	14	11		

TABL. 5.6. Dane dotyczące przestępstw z art. 278 kk w prokuraturach rejonowych

Nazwa jednostki	Wpływ spraw karnych z art. 278 kk (przepis rejestrowany jako kwalifikacja wiódąca)	Sposób zakończenia																		
		Zakończono ogółem		akt oskarżenia		w tym z wnioskiem z art. 335 kpk		wniosek o warunkowe umorzenie postępowania karnego		wniosek o rozpoznanie w postępowaniu przyspieszonym		umorzono postępowanie		umorzono z powodu n/n		odmówiono wszczęcia postępowania		zawieszono postępowanie		zalatwiono w inny sposób
		sprawy	osoby	sprawy	osoby	sprawy	osoby	sprawy	osoby	sprawy	osoby	sprawy	osoby	sprawy	osoby	sprawy	osoby	sprawy	osoby	sprawy
PR w Śremie	93	97	78	46	65	17	28	4	4	0	0	0	0	18	8	16	11	1	1	1
PR w Środzie Wielkopolskiej	195	200	151	66	110	44	74	15	15	0	0	0	44	22	49	15	3	4	8	
PR w Trzciance	152	155	126	80	104	27	34	7	7	0	0	0	20	10	27	8	5	5	8	
PR w Wągrowcu	207	201	130	97	122	61	75	2	2	0	0	0	40	4	23	22	2	2	15	
PR w Wolsztynie	141	139	84	61	80	27	36	0	0	0	0	0	18	2	36	19	2	2	3	
PR we Wrześni	150	142	81	38	49	28	35	3	3	0	0	0	49	25	27	18	2	4	5	
PR w Złotowie	277	281	176	102	148	34	42	6	6	0	0	0	20	18	103	34	3	4	13	
Okręg PO w Koninie - razem	793	798	483	249	349	142	188	11	19	1	1	1	198	95	86	181	13	14	59	
PR w Koninie	317	328	200	106	144	45	59	8	15	1	1	1	92	34	23	86	5	5	7	
PR w Kole	198	196	137	68	103	51	70	3	4	0	0	0	45	23	27	29	4	3	20	
PR w Słupcy	110	113	67	36	51	20	24	0	0	0	0	0	23	15	17	33	2	1	2	
PR w Turku	168	161	79	39	51	26	35	0	0	0	0	0	38	23	19	33	2	5	30	
Okręg PO w Zielonej Górze - razem	3 018	3 017	1 201	694	908	327	400	3	3	0	0	0	514	202	1 072	539	68	72	127	
PR w Zielonej Górze	814	811	321	171	237	48	70	0	0	0	0	0	158	48	253	166	32	36	31	
PR w Krośnie Odrzańskim	241	248	115	81	81	46	46	1	1	0	0	0	52	11	59	37	9	9	9	
PR w Nowej Soli	562	559	229	116	171	68	87	0	0	0	0	0	76	46	220	109	12	12	26	
PR w Świebodzinie	369	378	203	110	157	55	67	0	0	0	0	0	77	40	82	95	6	6	8	
PR we Wschowie	159	156	68	50	55	16	16	0	0	0	0	0	32	11	45	21	2	2	6	
PR w Zaganju	379	392	100	62	79	36	47	2	2	0	0	0	54	12	190	61	4	4	19	
PR w Żarach	494	473	165	104	128	58	67	0	0	0	0	0	65	34	223	50	3	3	28	

TABL. 5.6. Dane dotyczące przestępstw z art. 278 kk w prokuraturach rejonowych

Nazwa jednostki	Wpływ spraw karnych z art. 278 kk		Sposób zakończenia																		
	(przepis rejestrowany jako kwalifikacja wiódąca)	4 609	Zakończono ogółem		akt oskarżenia		w tym z wnioskiem z art. 335 kpk		wniosek o warunkowe umorzenie postępowania karnego		wniosek o rozpoznanie w postępowaniu przyspieszonym		umorzone postępowanie		umorzone z powodu n/n		odmówiono wszczęcia postępowania		zawieszono postępowanie		zalatwiono w inny sposób
			sprawy	osoby	sprawy	osoby	sprawy	osoby	sprawy	osoby	sprawy	osoby	sprawy	osoby	sprawy	osoby	sprawy	osoby	sprawy	osoby	
Okręg Prokuratury Apelacyjnej w Rzeszowie			4 618	1 990	1 213	1 537	602	734	68	72	0	0	1 041	209	722	1 228	158	146	188		
Okręg PO w Rzeszowie - razem	1 831		1 830	718	398	511	229	292	17	18	0	0	505	113	325	437	52	52	96		
PR w Rzeszowie	537		546	235	115	162	70	96	3	4	0	0	203	42	71	113	20	21	21		
PR w Rzeszowie dla m. Rzeszów	452		449	159	89	113	69	87	2	2	0	0	100	25	67	143	13	11	35		
PR w Dębicy	261		251	98	72	72	42	42	5	5	0	0	52	9	39	67	8	7	8		
PR w Leżajsku	154		153	86	36	55	6	6	6	6	0	0	42	15	27	27	4	5	11		
PR w Łańcucie	148		149	49	38	38	7	7	0	0	0	0	39	8	25	33	4	3	10		
PR w Ropczycach	165		170	52	27	38	19	28	1	1	0	0	34	10	67	30	1	3	10		
PR w Strzyżowie	114		112	39	21	33	16	26	0	0	0	0	35	4	29	24	2	2	1		
Okręg PO w Krośnie - razem	1 034		1 046	483	300	389	157	195	21	22	0	0	182	34	162	285	49	38	47		
PR w Krośnie	339		339	174	115	149	52	63	13	14	0	0	58	6	72	71	9	5	1		
PR w Brzozowie	86		86	49	30	39	19	28	1	1	0	0	12	2	5	21	6	7	11		
PR w Jasle	252		264	129	76	111	46	55	1	1	0	0	37	9	34	99	10	8	7		
PR w Lesku	151		151	46	27	37	10	14	1	1	0	0	31	5	26	51	6	3	9		
PR w Sanoku	206		206	85	52	53	30	35	5	5	0	0	44	12	25	43	18	15	19		
Okręg PO w Przemyślu - razem	883		886	390	289	337	104	114	18	18	0	0	153	15	111	270	24	20	21		
PR w Przemyślu	300		308	123	96	96	55	55	4	4	0	0	58	12	51	74	17	11	8		
PR w Jarosławiu	336		334	131	90	112	23	28	11	11	0	0	51	1	29	145	5	7	3		
PR w Lubaczowie	134		136	65	52	61	16	17	3	3	0	0	26	1	22	28	0	0	5		
PR w Przeworsku	113		108	71	51	68	10	14	0	0	0	0	18	1	9	23	2	2	5		
Okręg PO w Tarnobrzegu - razem	861		856	399	226	300	112	133	12	14	0	0	201	47	124	236	33	36	24		

TABL. 5.6. Dane dotyczące przestępstw z art. 278 kk w prokuraturach rejonowych

Nazwa jednostki	Wpływ spraw karnych z art. 278 kk	Sposób zakończenia																		
		Zakończono ogółem		akt oskarżenia		w tym z wnioskiem z art. 335 kpk		wniosek o warunkowe umorzenie postępowania karnego		wniosek o rozpoznanie w postępowaniu przyspieszonym		umorzone postępowanie		umorzone z powodu n/n		odmówiono wszczęcia postępowania		zawieszono postępowanie		zalatwiono w inny sposób
		sprawy	osoby	sprawy	osoby	sprawy	osoby	sprawy	osoby	sprawy	osoby	sprawy	osoby	sprawy	osoby	sprawy	osoby	sprawy	osoby	sprawy
PR w Tamobrzeżu	224	218	105	63	87	36	42	2	3	0	0	0	0	64	12	33	46	6	3	4
PR w Kolbuszowej	81	80	37	22	26	4	6	0	0	0	0	0	23	5	7	22	3	3	6	3
PR w Mielcu	139	136	77	37	46	13	14	8	9	0	0	0	36	15	15	29	4	4	5	7
PR w Nisku	132	132	66	36	51	27	32	0	0	0	0	0	36	8	25	29	5	5	7	1
PR w Stalowej Woli	285	290	114	68	90	32	39	2	2	0	0	0	42	7	44	110	15	15	15	9
Okreg Prokuratury Apelacyjnej w Szczecinie	9 795	9 923	4 341	2 650	3 430	1 292	1 560	51	57	0	0	0	1 539	467	3 139	1 435	356	387	753	
Okreg PO w Szczecinie - razem	5 595	5 673	2 072	1 361	1 665	706	835	32	34	0	0	0	906	211	1 965	799	165	162	445	
PR Szczecin-Niebuszewo	495	498	173	136	148	89	98	2	2	0	0	0	70	11	224	33	15	12	12	18
PR Szczecin-Prawobrzeże	419	422	181	98	122	21	26	1	1	0	0	0	96	33	119	69	28	25	11	11
PR Szczecin-Śródmieście	801	768	187	148	148	86	86	10	10	0	0	0	65	11	340	97	27	18	18	81
PR Szczecin-Zachód	936	950	448	252	327	109	126	3	3	0	0	0	126	48	372	112	49	70	36	36
PR w Choszcznie	166	146	88	53	78	50	77	1	1	0	0	0	28	8	24	15	1	1	1	24
PR w Goleniowie	341	342	144	85	120	34	45	2	2	0	0	0	58	18	85	95	6	4	4	11
PR w Gryficach	245	236	115	73	95	44	52	4	5	0	0	0	29	15	54	73	1	0	0	2
PR w Gryfimie	367	360	122	103	103	36	36	0	0	0	0	0	53	11	132	35	15	8	8	22
PR w Kamieniu Pomorskim	246	389	59	36	52	9	13	1	1	0	0	0	176	3	25	80	3	3	3	68
PR w Łobzie	149	153	60	45	55	23	31	0	0	0	0	0	12	4	44	38	1	1	1	13
PR w Myśliborzu	359	341	135	72	108	42	56	1	1	0	0	0	57	17	152	35	4	9	9	20
PR w Pyrzycach	202	191	56	48	48	30	30	2	2	0	0	0	32	1	45	37	5	5	5	22
PR w Stargardzie Szczecińskim	601	609	153	101	124	59	69	5	6	0	0	0	79	19	319	61	8	4	4	36
PR w Swinoujściu	268	268	151	111	137	74	90	0	0	0	0	0	25	12	30	19	2	2	2	81

TABL. 5.6. Dane dotyczące przestępstw z art. 278 kk w prokuraturach rejonowych

Nazwa jednostki	Wpływ spraw karnych z art. 278 kk	Sposób zakończenia																		
		Zakończono ogółem		akt oskarżenia		w tym z wnioskiem z art. 335 kpk		wniosek o warunkowe umorzenie postępowania karnego		wniosek o rozpoznanie w postępowaniu przyspieszonym		umorzono postępowanie		umorzono z powodu n/n		odmówiono wszczęcia postępowania		zawieszono postępowanie		zalatwiono w inny sposób
		sprawy	osoby	sprawy	osoby	sprawy	osoby	sprawy	osoby	sprawy	osoby	sprawy	osoby	sprawy	osoby	sprawy	osoby	sprawy	osoby	sprawy
Okręg PO w Gorzowie Wlkp. - razem	1 875	1 910	963	551	754	290	7	8	0	0	294	108	508	308	79	93	163			
PR w Gorzowie Wielkopolskim	741	746	441	284	375	138	3	3	0	0	77	36	208	117	25	27	32			
PR w Międzyrzeczu	278	290	125	58	84	29	0	0	0	0	50	31	116	37	9	10	20			
PR w Słubicach	510	510	208	106	136	74	2	2	0	0	109	25	80	119	35	45	59			
PR w Strzelcach Krajeńskich	177	185	92	47	71	23	1	2	0	0	33	10	62	22	7	9	13			
PR w Sulęcinie	169	179	97	56	88	23	1	1	0	0	25	6	42	13	3	2	39			
Okręg PO w Koszalinie - razem	2 325	2 340	1 306	738	1 011	435	12	15	0	0	339	148	666	328	112	132	145			
PR w Koszalinie	597	601	386	214	287	125	1	1	0	0	86	59	99	111	35	39	55			
PR w Białogardzie	445	448	287	147	213	70	2	2	0	0	58	39	162	35	26	33	18			
PR w Drawsku Pomorskim	269	270	112	71	92	23	0	0	0	0	37	7	105	35	7	13	15			
PR w Kołobrzegu	390	398	198	105	144	45	6	6	0	0	67	21	104	64	24	27	28			
PR w Sławnie	135	132	43	26	36	22	0	0	0	0	22	0	59	12	6	7	7			
PR w Szczecinku	220	223	159	99	144	40	2	5	0	0	21	5	54	28	4	5	15			
PR w Wałczu	269	268	121	76	95	79	1	1	0	0	48	17	83	43	10	8	7			
Okręg Prokuratury Apelacyjnej we Wrocławiu	14 658	14 941	7 999	4 779	6 120	3 039	111	124	0	0	2 666	1 288	4 599	1 723	391	370	672			
Okręg PO we Wrocławiu - razem	5 495	5 532	2 573	1 479	1 825	858	14	16	0	0	1 017	520	2 314	373	196	174	139			
PR Wrocław-Fabryczna	691	728	395	203	247	125	0	0	0	0	181	101	267	26	35	35	16			
PR Wrocław-Krzyki Wschód	464	464	188	109	146	103	0	0	0	0	69	26	232	26	21	16	7			
PR Wrocław-Krzyki Zachód	733	704	292	142	178	89	7	8	0	0	159	71	285	44	38	30	29			

TABL. 5.6. Dane dotyczące przestępstw z art. 278 kk w prokuraturach rejonowych

Nazwa jednostki	Wpływ spraw karnych z art. 278 kk (przepis rejestrowany jako kwalifikacja wiódąca)	Sposób zakończenia																		
		Zakończono ogółem		akt oskarżenia		w tym z wnioskiem z art. 335 kpk		wniosek o warunkowe umorzenie postępowania karnego		wniosek o rozpoznanie w postępowaniu przyspieszonym		umorzono postępowanie		umorzono z powodu n/n		odmówiono wszczęcia postępowania		zawieszono postępowanie		zalatwiono w inny sposób
		sprawy	osoby	sprawy	osoby	sprawy	osoby	sprawy	osoby	sprawy	osoby	sprawy	osoby	sprawy	osoby	sprawy	osoby	sprawy	osoby	sprawy
PR Wrocław-Psie Pole	369	365	194	110	134	80	94	3	3	0	0	85	42	124	21	11	11			11
PR Wrocław-Stare Miasto	1 114	1 144	446	246	293	52	57	2	2	0	0	152	105	621	36	42	40			45
PR Wrocław-Śródmieście	649	661	252	152	177	51	56	0	0	0	0	104	57	329	42	27	18			7
PR w Miliczu	87	85	42	27	31	21	22	0	0	0	0	23	10	21	12	1	1			1
PR w Olesnicy	435	431	144	116	126	82	87	0	0	0	0	52	18	227	32	0	0			4
PR w Oławie	283	287	184	113	150	102	126	0	0	0	0	59	23	56	42	10	11			7
PR w Strzelinie	144	134	93	44	73	15	15	1	2	0	0	28	16	30	24	1	1			6
PR w Środzie Śląskiej	180	186	91	70	70	46	46	0	0	0	0	33	8	60	17	3	3			3
PR w Trzebnicy	251	242	182	105	146	21	24	1	1	0	0	45	27	49	35	7	8			0
PR w Wołowie	95	101	70	42	54	10	14	0	0	0	0	27	16	13	16	0	0			3
Okręg PO w Jeleniej Górze - razem	1 514	1 696	1 078	648	840	401	498	32	37	0	0	263	156	337	250	43	45			123
PR w Jeleniej Górze	367	580	304	196	237	149	173	12	12	0	0	93	38	98	104	16	17			61
PR w Bolesławcu	281	279	217	111	164	84	110	10	13	0	0	60	30	50	35	9	10			4
PR w Kamiennej Górze	182	185	82	66	75	45	49	0	0	0	0	15	4	66	22	3	3			13
PR w Lubaniu	155	151	87	56	67	35	39	0	0	0	0	21	17	36	29	3	3			6
PR w Lwówku Śląskim	166	155	98	64	82	49	67	2	2	0	0	19	11	37	27	3	3			3
PR w Zgorzelcu	363	346	290	155	215	39	60	8	10	0	0	55	56	50	33	9	9			36
Okręg PO w Legnicy - razem	1 562	1 615	1 014	676	876	399	499	17	17	0	0	302	89	288	213	33	32			86
PR w Legnicy	509	522	299	190	261	64	78	8	8	0	0	105	16	104	60	14	14			41
PR w Głogowie	286	330	270	201	238	130	156	2	2	0	0	53	20	49	12	10	10			3
PR w Jaworze	124	119	77	49	71	39	57	1	1	0	0	14	4	12	21	2	1			20
PR w Lubinie	460	458	277	178	229	116	144	0	0	0	0	89	42	96	80	6	6			9
PR w Złotoryi	183	186	91	58	77	50	64	6	6	0	0	41	7	27	40	1	1			13

TABL. 5.6. Dane dotyczące przestępstw z art. 278 kk w prokuraturach rejonowych

Nazwa jednostki	Wpływ spraw karnych z art. 278 kk	Sposób zakończenia																		
		Zakończono ogółem		akt oskarżenia		w tym z wnioskiem z art. 335 kpk		wniosek o warunkowe umorzenie postępowania karnego		wniosek o rozpoznanie w postępowaniu przyspieszonym		umorzone postępowanie		umorzone z powodu n/n		odmówiono wszczęcia postępowania		zawieszono postępowanie		zalatwiono w inny sposób
		sprawy	osoby	sprawy	osoby	sprawy	osoby	sprawy	osoby	sprawy	osoby	sprawy	osoby	sprawy	osoby	sprawy	osoby	sprawy	osoby	sprawy
Okręg PO w Opolu - razem	3 928	3 954	1 935	1 099	1 412	524	624	26	30	0	0	690	365	1 329	465	70	69	275		
PR w Opolu	1 553	1 584	452	326	326	162	179	6	9	0	0	200	65	735	135	28	30	154		
PR w Brzeżu	237	244	190	91	135	26	34	1	1	0	0	69	39	33	32	12	15	6		
PR w Głubczycach	189	189	116	77	104	13	14	1	1	0	0	23	10	70	9	1	1	8		
PR w Kędzierzynie-Koźlu	345	340	227	95	132	28	38	0	0	0	0	77	60	71	66	8	0	23		
PR w Kluczborku	367	372	187	102	144	38	45	5	5	0	0	107	35	68	51	3	3	36		
PR w Nysie	400	396	296	151	204	83	101	5	5	0	0	79	87	45	106	3	3	7		
PR w Olésnie	113	113	99	43	75	32	32	0	0	0	0	35	18	16	10	1	1	8		
PR w Prudniku	315	301	157	90	126	68	89	6	7	0	0	39	20	121	23	3	4	19		
PR w Strzelcach Opolskich	409	415	211	124	166	74	92	2	2	0	0	61	31	170	33	11	12	14		
Okręg PO w Świdnicy - razem	2 159	2 144	1 399	877	1 167	458	560	22	24	0	0	394	158	331	422	49	50	49		
PR w Świdnicy	468	468	293	188	261	109	145	10	11	0	0	88	11	78	87	8	10	9		
PR w Bysztzycy Kłodzkiej	122	118	50	34	48	17	19	0	0	0	0	18	2	23	28	0	0	15		
PR w Dzierżonowie	348	342	305	155	231	110	135	3	4	0	0	96	58	30	44	13	12	1		
PR w Kłodzku	428	407	197	143	167	62	67	2	2	0	0	67	20	77	102	7	8	9		
PR w Wałbrzychu	645	660	495	318	412	145	174	5	5	0	0	93	59	94	118	20	19	12		
PR w Żąbkowicach Śląskich	148	149	59	39	48	15	20	2	2	0	0	32	8	29	43	1	1	3		
Ogółem	131 047	132 112	58 310	34 855	45 250	18 033	22 162	1 218	1 331	4	5	23 258	7 965	41 386	21 864	3 260	3 327	6 267		

TABL. 5.7. Dane dotyczące przestępstw z art. 279 kk w prokuraturach rejonowych

Nazwa jednostki	Wpływ spraw karnych z art. 279 kk		Sposób zakończenia												zalatwiono w inny sposób				
	(przepis rejestrowany jako kwalifikacja wiodąca)		Zakończono ogółem		akt oskarżenia		w tym z wnioskiem z art. 335 kpk		wniosek o warunkowe umorzenie postępowania karnego		wniosek o rozpoznanie w postępowaniu przyspieszonym		umorzono postępowanie			umorzono z powodu n/n	odmówiono wszczęcia postępowania	zawieszono postępowanie	
	sprawy	osoby	sprawy	osoby	sprawy	osoby	sprawy	osoby	sprawy	osoby	sprawy	osoby	sprawy	osoby				sprawy	osoby
Okręg Prokuratury Apelacyjnej w Warszawie	7 239	1 398	7 287	1 519	478	663	3	3	0	0	493	238	5 068	125	233	186	394		
Okręg PO w Warszawie - razem	4 078	4 091	4 091	525	185	250	0	0	0	195	107	3 202	68	82	62	193			
PR Warszawa-Mokotów	792	78	791	59	29	29	0	0	0	0	39	11	627	29	12	8	25		
PR Warszawa-Ochota	557	48	583	27	15	21	0	0	0	0	31	16	477	8	13	5	27		
PR Warszawa-Śródmieście	236	32	239	24	16	18	0	0	0	0	15	3	174	2	10	5	14		
PR Warszawa-Śródmieście Północ	307	313	313	31	14	28	0	0	0	0	20	5	215	4	14	12	29		
PR Warszawa-Wola	851	840	840	51	16	20	0	0	0	0	37	21	691	10	5	4	46		
PR Warszawa-Zoliborz	601	606	606	51	84	34	0	0	0	0	20	6	510	6	8	11	11		
PR w Grodzisku Mazowieckim	142	141	141	35	47	23	0	0	0	0	7	1	75	3	8	3	13		
PR w Piasecznie	312	306	306	25	32	16	0	0	0	0	7	14	267	0	5	3	2		
PR w Pruszkowie	280	272	272	48	70	22	0	0	0	0	19	30	166	6	7	11	26		
Okręg PO w Warszawa-Praga - razem	1 549	1 549	1 549	347	115	146	2	2	0	145	69	987	28	83	53	64			
PR Warszawa-Praga Południe	381	101	381	62	89	27	0	0	0	0	42	25	237	18	18	14	4		
PR Warszawa-Praga Północ	419	418	418	66	33	33	1	1	0	0	28	22	285	5	30	17	3		
PR w Legionowie	161	158	158	25	51	14	0	0	0	0	15	8	98	2	10	5	8		
PR w Nowym Dworze Mazowieckim	149	146	146	13	21	17	0	0	0	0	7	3	88	0	11	9	27		
PR w Otwocku	210	209	209	22	33	15	1	1	0	0	8	8	160	0	7	4	11		
PR w Wołominie	229	237	237	52	87	17	0	0	0	0	45	3	119	3	7	4	11		

TABL. 5.7. Dane dotyczące przestępstw z art. 279 kk w prokuraturach rejonowych

Nazwa jednostki	Wpływ spraw karnych z art. 279 kk		Sposób zakończenia																					
	(przepis rejestrowany jako kwalifikacja wiodąca)		Zakończono ogółem		akt oskarżenia		w tym z wnioskiem z art. 335 kpk		wniosek o warunkowe umorzenie postępowania karnego		wniosek o rozpoznanie w postępowaniu przyspieszonym		umorzone postępowanie		umorzone z powodu n/n		odmówiono wszczęcia postępowania		zawieszono postępowanie		zalatwiono w inny sposób			
	sprawy	osoby	sprawy	osoby	sprawy	osoby	sprawy	osoby	sprawy	osoby	sprawy	osoby	sprawy	osoby	sprawy	osoby	sprawy	osoby	sprawy	osoby	sprawy	osoby	sprawy	osoby
Okręg PO w Ostrołęce - razem	739	153	780	116	191	48	74	0	0	0	0	83	21	496	10	18	16							
PR w Ostrołęce	154	51	192	36	64	14	21	0	0	0	0	62	11	78	3	4	4							
PR w Ostrowi Mazowieckiej	155	13	152	12	24	10	18	0	0	0	0	4	0	117	6	2	1							
PR w Przasnyszu	122	30	125	26	41	10	15	0	0	0	0	6	2	84	0	3	2							
PR w Pułtusku	140	37	142	25	45	10	16	0	0	0	0	6	6	87	1	6	6							
PR w Wyszkowie	168	22	169	17	17	4	4	0	0	0	0	5	2	130	0	3	3							
Okręg PO w Płocku - razem	873	361	867	264	456	130	193	1	1	0	0	70	41	383	19	50	55							
PR w Płocku	138	84	129	43	71	15	19	0	0	0	0	11	13	47	4	18	28							
PR w Ciechanowie	156	40	157	34	73	21	33	0	0	0	0	16	2	66	5	8	4							
PR w Gostyninie	55	27	53	14	26	4	6	0	0	0	0	2	9	19	3	3	4							
PR w Miławie	83	56	86	48	75	28	43	0	0	0	0	8	2	19	0	4	6							
PR w Płońsku	96	101	101	31	51	13	16	1	1	0	0	9	4	48	2	3	2							
PR w Sierpcu	73	22	73	15	32	11	21	0	0	0	0	5	1	38	1	6	6							
PR w Sochaczewie	153	145	145	24	39	13	19	0	0	0	0	6	0	101	1	5	0							
PR w Żyrardowie	119	123	119	55	89	25	36	0	0	0	0	13	10	45	3	3	5							
Okręg Prokuratury Apelacyjnej w Białymstoku	1 772	1 112	1 819	604	975	288	435	4	5	0	0	245	60	545	171	64	72							
Okręg PO w Białymstoku - razem	511	274	571	121	219	68	102	1	1	0	0	107	34	244	44	19	20							
PR w Białymstoku	91	104	104	29	47	13	23	1	1	0	0	20	9	38	8	5	3							
PR Białystok-Południe	122	125	125	22	44	12	13	0	0	0	0	24	5	58	9	6	7							
PR Białystok-Północ	95	128	128	41	20	37	9	0	0	0	0	51	3	36	10	1	1							
PR w Bielsku Podlaskim	77	82	82	18	26	17	25	0	0	0	0	3	0	42	8	2	2							
PR w Hajnówce	26	26	26	11	20	4	7	0	0	0	0	3	1	3	4	3	5							

TABL. 5.7. Dane dotyczące przestępstw z art. 279 kk w prokuraturach rejonowych

Nazwa jednostki	Wpływ spraw karnych z art. 279 kk (przepis rejestrowany jako kwalifikacja wiodąca)	Sposób zakończenia																			
		Zakończono ogółem		akt oskarżenia		w tym z wnioskiem z art. 335 kpk		wniosek o warunkowe umorzenie postępowania karnego		wniosek o rozpoznanie w postępowaniu przyspieszonym		umorzone postępowanie		umorzone z powodu n/n		odmówiono wszczęcia postępowania		zawieszono postępowanie		zalatwiono w inny sposób	
		sprawy	osoby	sprawy	osoby	sprawy	osoby	sprawy	osoby	sprawy	osoby	sprawy	osoby	sprawy	osoby	sprawy	osoby	sprawy	osoby		
PR w Siemiatyczach	41	42	20	8	17	5	10	0	0	0	0	0	0	0	0	0	0	1	1	2	
PR w Sokółce	59	64	43	13	28	8	15	0	0	0	0	0	0	0	6	14	36	5	1	1	3
Okręg PO w Łomży - razem	234	227	112	76	103	34	43	3	4	0	0	20	3	93	21	2	2	2	12	12	
PR w Łomży	95	93	41	30	36	13	14	1	1	0	0	15	2	38	7	2	2	2	0	0	
PR w Grajewie	68	67	17	11	15	2	2	1	1	0	0	2	1	39	6	0	0	0	8	0	
PR w Kolnie	12	12	12	7	10	3	6	1	2	0	0	1	0	0	3	0	0	0	0	0	
PR w Wysokiem Maz.	30	27	19	13	19	9	13	0	0	0	0	1	0	9	4	0	0	0	0	0	
PR w Zambrowie	29	28	23	15	23	7	8	0	0	0	0	1	0	7	1	0	0	0	0	4	
Okręg PO w Olsztynie - razem	887	882	654	369	584	163	245	0	0	0	91	22	159	99	41	48	123	123	123		
PR Olsztyn-Południe	115	117	93	50	75	24	38	0	0	0	0	23	2	21	10	13	16	0	0	0	
PR Olsztyn-Północ	113	111	104	49	93	25	48	0	0	0	14	3	25	6	7	8	10	10	10	0	
PR w Bartoszycach	41	44	32	17	25	12	15	0	0	0	5	1	9	7	4	6	2	2	2	0	
PR w Biskupcu	37	39	44	27	44	8	11	0	0	0	3	0	3	3	1	0	2	2	2	0	
PR w Elku	83	83	57	41	53	22	28	0	0	0	5	2	4	7	2	2	24	24	24	0	
PR w Giżycku	67	65	40	22	33	8	8	0	0	0	7	4	24	5	3	3	4	4	4	0	
PR w Kętrzynie	59	58	31	22	29	12	16	0	0	0	4	1	4	7	1	1	20	20	20	0	
PR w Lidzbarku Warmińskim	55	60	39	21	33	5	10	0	0	0	2	2	22	12	2	4	1	1	1	0	
PR w Mrągowie	39	37	31	15	29	10	21	0	0	0	3	2	11	3	0	0	5	5	5	0	
PR w Nidzicy	50	46	20	13	19	7	8	0	0	0	4	1	1	7	0	0	21	21	21	0	
PR w Olecku	76	74	63	31	57	8	9	0	0	0	10	3	11	13	2	3	7	7	7	0	
PR w Piszcu	74	76	41	26	39	12	20	0	0	0	3	1	9	12	2	1	24	24	24	0	
PR w Szczytnie	78	72	59	35	55	10	13	0	0	0	8	0	15	7	4	4	3	3	3	0	
Okręg PO w Suwałkach - razem	140	139	72	38	69	23	45	0	0	0	27	1	49	7	2	2	16	16	16		
PR w Suwałkach	105	105	38	24	36	12	17	0	0	0	26	1	42	6	1	1	6	6	6	0	
PR w Augustowie	18	17	28	11	28	9	24	0	0	0	0	0	3	1	0	0	2	2	2	0	

TABL. 5.7. Dane dotyczące przestępstw z art. 279 kk w prokuraturach rejonowych

Nazwa jednostki	Wpływ spraw karnych z art. 279 kk	Sposób zakończenia																		
		Zakończono ogółem		akt oskarżenia		w tym z wnioskiem z art. 335 kpk		wniosek o warunkowe umorzenie postępowania karnego		wniosek o rozpoznanie w postępowaniu przyspieszonym		umorzono postępowanie		umorzono z powodu n/n		odmówiono wszczęcia postępowania	zawieszono postępowanie		zalatwiono w inny sposób	
		sprawy	osoby	sprawy	osoby	sprawy	osoby	sprawy	osoby	sprawy	osoby	sprawy	osoby	sprawy	osoby	sprawy	osoby	sprawy	osoby	
PR w Sejnach	17	6	3	5	2	4	0	0	0	0	0	0	0	0	0	0	0	1	1	8
Okręg Prokuratury Apelacyjnej w Gdańsku	7 357	7 436	1 675	2 645	608	822	7	8	0	0	0	712	317	3 915	187	94	112			846
Okręg PO w Gdańsku - razem	3 319	1 079	549	886	183	257	3	4	0	0	0	404	123	2 050	98	37	41			354
PR Gdańsk-Oliwa	480	84	45	62	10	10	1	2	0	0	0	30	8	290	24	10	12			90
PR Gdańsk-Śródmieście	252	254	34	53	10	13	0	0	0	0	0	27	2	154	10	3	5			26
PR Gdańsk-Wrzeszcz	228	230	36	54	11	14	0	0	0	0	0	35	18	134	7	4	4			14
PR w Gdyni	529	540	72	117	20	33	1	1	0	0	0	30	9	389	15	4	6			29
PR w Kartuzach	110	112	26	55	17	34	0	0	0	0	0	14	8	39	6	1	1			26
PR w Kościerzynie	127	121	17	49	7	22	0	0	0	0	0	6	3	69	3	0	0			26
PR w Kwidzynie	116	113	47	71	17	22	0	0	0	0	0	19	19	36	2	1	1			8
PR w Malborku	99	89	32	49	16	18	0	0	0	0	0	11	16	26	6	3	3			11
PR w Pruszczu Gdańskim	204	210	32	54	18	26	0	0	0	0	0	7	6	163	4	0	0			4
PR w Pucku	184	293	25	44	3	4	0	0	0	0	0	122	3	117	8	0	0			21
PR w Sopocie	115	121	12	12	4	4	0	0	0	0	0	17	3	70	7	1	1			14
PR w Starogardzie Gdańskim	131	131	53	106	3	4	0	0	0	0	0	9	8	46	3	6	6			14
PR w Tczewie	217	254	63	87	28	30	0	0	0	0	0	50	3	108	1	4	2			28
PR w Wejherowie	527	537	91	73	19	23	1	1	0	0	0	27	17	409	2	0	0			43
Okręg PO w Bydgoszczy - razem	1 202	1 191	305	455	136	181	1	1	0	0	0	107	81	583	17	19	25			159
PR Bydgoszcz-Południe	213	212	62	79	20	21	1	1	0	0	0	27	17	100	6	3	3			13
PR Bydgoszcz-Północ	445	441	62	101	35	54	0	0	0	0	0	41	27	283	3	5	6			47
PR w Inowrocławiu	124	125	46	78	19	23	0	0	0	0	0	14	15	55	0	3	6			7
PR w Mogilnie	26	27	14	19	6	8	0	0	0	0	0	3	6	5	0	1	3			4

TABL. 5.7. Dane dotyczące przestępstw z art. 279 kk w prokuraturach rejonowych

Nazwa jednostki	Wpływ spraw karnych z art. 279 kk (przepis rejestrowany jako kwalifikacja wiodąca)	Sposób zakończenia																			
		Zakończono ogółem		akt oskarżenia		w tym z wnioskiem z art. 335 kpk		wniosek o warunkowe umorzenie postępowania karnego		wniosek o rozpoznanie w postępowaniu przyspieszonym		umorzone postępowanie		umorzone z powodu n/n		odmówiono wszczęcia postępowania		zawieszono postępowanie		zalatwiono w inny sposób	
		sprawy	osoby	sprawy	osoby	sprawy	osoby	sprawy	osoby	sprawy	osoby	sprawy	osoby	sprawy	osoby	sprawy	osoby	sprawy	osoby	sprawy	osoby
PR w Nakle n/Notecią	132	55	28	52	11	15	0	0	0	0	0	0	0	0	5	2	58	0	1	1	36
PR w Szubinie	99	37	22	27	9	10	0	0	0	0	0	0	0	5	8	46	7	2	2	2	15
PR w Świeciu	83	84	46	74	12	26	0	0	0	0	0	0	0	8	5	16	0	2	2	2	12
PR w Tucholi	80	77	25	25	24	24	0	0	0	0	0	0	0	4	1	20	1	2	2	2	25
Okreg PO w Elblągu - razem	594	584	468	273	108	138	0	0	0	0	0	0	0	53	28	112	20	13	16	16	113
PR w Elblągu	204	199	166	103	38	47	0	0	0	0	0	0	0	21	11	39	10	9	10	10	17
PR w Braniewie	85	86	63	32	56	10	0	0	0	0	0	0	0	5	6	16	1	1	1	1	31
PR w Działdowie	63	63	52	32	50	24	0	0	0	0	0	0	0	4	2	9	2	0	0	0	16
PR w Iławie	103	104	75	42	68	17	0	0	0	0	0	0	0	7	3	20	4	1	4	1	30
PR w Nowym Mieście Lub.	20	21	22	12	18	3	0	0	0	0	0	0	0	1	3	3	1	1	1	1	3
PR w Ostródzie	119	111	90	52	87	16	0	0	0	0	0	0	0	15	3	25	2	1	0	0	16
Okreg PO w Słupsku - razem	998	976	385	226	48	61	0	0	0	0	0	0	0	70	22	570	12	6	7	6	92
PR w Słupsku	433	439	145	74	134	9	0	0	0	0	0	0	0	23	8	284	7	2	3	2	49
PR w Bytowie	108	108	46	27	43	8	0	0	0	0	0	0	0	6	2	64	1	1	1	1	9
PR w Chojnicach	106	96	70	50	65	13	0	0	0	0	0	0	0	15	5	25	1	0	0	0	5
PR w Człuchowie	78	74	31	22	26	10	0	0	0	0	0	0	0	8	4	33	2	1	1	1	8
PR w Lęborku	203	189	58	34	53	0	0	0	0	0	0	0	0	16	3	119	1	2	2	2	17
PR w Miastku	70	70	35	19	33	8	0	0	0	0	0	0	0	2	0	45	0	0	0	0	4
Okreg PO w Toruniu - razem	547	527	434	215	82	116	2	2	0	0	0	0	0	60	51	114	14	16	20	16	106
PR Toruń-Centrum Zachód	160	154	78	40	61	13	0	0	0	0	0	0	0	17	8	50	3	7	8	7	37
PR Toruń-Wschód	185	172	138	66	119	27	1	1	0	0	0	0	0	18	17	52	5	1	1	1	29
PR w Brodnicy	32	30	31	15	7	9	0	0	0	0	0	0	0	7	8	1	0	0	0	0	6
PR w Chełmnie	39	39	27	17	25	12	0	0	0	0	0	0	0	4	0	1	3	2	2	2	12
PR w Golubiu Dobrzyniu	25	26	33	17	29	9	0	0	0	0	0	0	0	1	2	0	0	0	0	0	7
PR w Grudziądzu	95	96	113	53	93	13	1	1	0	0	0	0	0	12	15	10	2	3	4	3	15
PR w Wąbrzeźnie	11	10	14	7	14	1	0	0	0	0	0	0	0	1	1	0	1	1	1	1	0

TABL. 5.7. Dane dotyczące przestępstw z art. 279 kk w prokuraturach rejonowych

Nazwa jednostki	Wpływ spraw karnych z art. 279 kk		Sposób zakończenia														zawieszono postępowanie	zalatwiono w inny sposób
	(przepis rejestrowany jako kwalifikacja wiodąca)	Zakończono ogółem	akt oskarżenia		w tym z wnioskiem z art. 335 kpk		wniosek o warunkowe umorzenie postępowania karnego		wniosek o rozpoznanie w postępowaniu przyspieszonym		umorzono postępowanie		umorzono z powodu n/n	odmówiono wszczęcia postępowania	zawieszono postępowanie			
			sprawy	osoby	sprawy	osoby	sprawy	osoby	sprawy	osoby	sprawy	osoby			sprawy	osoby		
Okręg PO we Włocławku - razem	697	663	107	164	51	69	1	1	0	0	18	12	486	26	3	3	22	
PR we Włocławku	258	82	48	75	21	31	0	0	0	0	12	6	167	23	1	1	3	
PR w Aleksandrowie Kujawskim	206	174	18	22	10	12	1	1	0	0	3	1	144	2	0	0	6	
PR w Lipnie	128	131	26	45	6	10	0	0	0	0	1	2	92	0	1	1	11	
PR w Radziejowie	49	50	5	9	4	6	0	0	0	0	2	3	40	1	1	1	1	
PR w Rypinie	56	54	10	13	10	10	0	0	0	0	0	0	43	0	0	0	1	
Okręg Prokuratury Apelacyjnej w Katowicach	5 641	5 680	1 342	1 956	557	748	2	2	0	0	581	254	2 723	294	140	163	598	
Okręg PO w Katowicach - razem	3 262	3 294	566	845	217	299	2	2	0	0	284	125	1 843	126	49	63	424	
PR Katowice Południe	167	162	37	50	13	18	0	0	0	0	19	4	56	6	2	2	42	
PR Katowice Północ	82	109	22	25	7	7	0	0	0	0	40	7	33	7	4	4	3	
PR Katowice Wschód	116	110	19	29	5	6	0	0	0	0	11	6	71	2	6	6	1	
PR Katowice Zachód	192	194	22	28	11	13	0	0	0	0	16	2	141	6	3	4	6	
PR w Będzynie	290	290	52	83	14	19	0	0	0	0	17	16	207	4	3	4	7	
PR w Bytomiu	638	631	72	107	30	40	0	0	0	0	30	14	254	14	3	3	258	
PR w Chorzowie	533	537	95	148	32	47	0	0	0	0	23	11	381	22	2	2	14	
PR w Dąbrowie Górniczej	266	265	44	67	25	35	0	0	0	0	10	11	190	14	6	5	1	
PR w Jaworznie	94	97	26	43	5	5	0	0	0	0	5	6	54	5	1	1	6	
PR w Mikołowie	75	72	13	14	8	8	0	0	0	0	7	1	28	5	2	7	17	
PR w Mysłowicach	157	150	34	54	12	21	0	0	0	0	22	12	57	8	8	11	21	
PR w Pszcznie	89	89	21	34	7	9	1	1	0	0	10	16	44	8	3	4	2	

TABL. 5.7. Dane dotyczące przestępstw z art. 279 kk w prokuraturach rejonowych

Nazwa jednostki	Wpływ spraw karnych z art. 279 kk	Sposób zakończenia																		
		Zakończono ogółem		akt oskarżenia		w tym z wnioskiem z art. 335 kpk		wniosek o warunkowe umorzenie postępowania karnego		wniosek o rozpoznanie w postępowaniu przyspieszonym		umorzone postępowanie		umorzone z powodu n/n		odmówiono wszczęcia postępowania		zawieszono postępowanie		zalatwiono w inny sposób
		sprawy	osoby	sprawy	osoby	sprawy	osoby	sprawy	osoby	sprawy	osoby	sprawy	osoby	sprawy	osoby	sprawy	osoby	sprawy	osoby	
PR w Siemianowicach Śląskich	80	37	32	21	16	13	16	1	1	0	0	0	0	3	4	21	4	0	0	31
PR Sosnowiec Południe	189	63	32	32	12	6	12	0	0	0	0	0	11	8	129	6	3	5	5	
PR Sosnowiec Północ	206	61	31	31	20	20	32	0	0	0	0	0	26	5	137	13	2	4	5	
PR w Tychach	88	107	32	25	29	9	11	0	0	0	0	0	34	2	40	2	1	1	5	
Okręg PO w Bielsku-Białej - razem	387	396	134	207	113	79	113	0	0	0	0	0	44	20	143	26	24	27	25	
PR Bielsko-Biała Południe	100	104	30	30	16	19	0	0	0	0	0	0	12	9	44	8	3	3	7	
PR Bielsko-Biała Północ	117	122	33	33	19	24	0	0	0	0	0	0	16	9	52	5	7	9	9	
PR w Cieszynie	93	94	39	39	22	32	0	0	0	0	0	0	8	2	25	5	12	15	5	
PR w Żywcu	77	76	32	32	22	38	0	0	0	0	0	0	8	0	22	8	2	0	4	
Okręg PO w Częstochowie - razem	744	749	163	218	94	78	94	0	0	0	0	0	100	43	369	58	21	26	38	
PR w Częstochowie Południe	204	201	44	24	17	21	0	0	0	0	0	0	14	6	143	7	3	4	10	
PR w Częstochowie - Południe	128	135	26	44	23	30	0	0	0	0	0	0	13	3	61	24	3	5	8	
PR w Częstochowie - Północ	188	177	33	39	16	19	0	0	0	0	0	0	22	11	91	16	3	4	12	
PR w Lublińcu	50	48	14	25	2	2	0	0	0	0	0	0	7	11	22	1	1	1	3	
PR w Myszkowie	54	53	19	29	12	13	0	0	0	0	0	0	4	4	15	7	4	3	4	
PR w Zawierciu	120	135	64	47	8	9	0	0	0	0	0	0	40	8	37	3	7	9	1	
Okręg PO w Gliwicach - razem	1 248	1 241	479	686	183	242	0	0	0	0	0	0	153	66	368	84	46	47	111	
PR Gliwice-Wschód	154	152	48	67	18	24	0	0	0	0	0	0	23	7	51	15	5	10	10	
PR Gliwice-Zachód	174	180	50	80	19	25	0	0	0	0	0	0	20	6	78	12	5	7	15	
PR w Jastrzębiu Zdroju	84	85	44	65	12	14	0	0	0	0	0	0	6	4	15	2	3	2	15	

TABL. 5.7. Dane dotyczące przestępstw z art. 279 kk w prokuraturach rejonowych

Nazwa jednostki	Wpływ spraw karnych z art. 279 kk		Sposób zakończenia														zawieszono postępowanie	odmówiono wszczęcia postępowania	umorzono z powodu n/n	umorzono postępowanie	wniosek o rozpoznanie w postępowaniu przyspieszonym	wniosek o warunkowe umorzenie postępowania karnego		w tym z wnioskiem z art. 335 kpk		akt oskarżenia		Zakończono ogółem		wniosek o zawieszono postępowanie		zalatwiono w inny sposób
	sprawy	osoby	sprawy	osoby	sprawy	osoby	sprawy	osoby	sprawy	osoby	sprawy	osoby	sprawy	osoby	sprawy	osoby						sprawy	osoby	sprawy	osoby	sprawy	osoby	sprawy	osoby			
																														sprawy	osoby	
PR w Raciborzu	114	60	55	55	12	12	0	0	0	0	0	0	0	0	0	0	0	0	0	0	12	5	17	9	1	0	16					
PR w Rudzie Śląskiej	168	117	64	98	25	30	0	0	0	0	0	0	0	0	0	0	0	0	0	0	28	15	49	15	4	4	7					
PR w Rybniku	135	88	43	70	29	48	0	0	0	0	0	0	0	0	0	0	0	0	0	0	19	11	36	7	8	7	19					
PR w Tarnowskich Górach	160	159	67	102	33	48	0	0	0	0	0	0	0	0	0	0	0	0	0	0	16	6	52	7	6	5	11					
PR w Wodzisławiu Śląskim	80	80	42	54	17	17	0	0	0	0	0	0	0	0	0	0	0	0	0	0	9	2	15	6	3	1	5					
PR w Zabru	149	149	54	75	15	20	0	0	0	0	0	0	0	0	0	0	0	0	0	0	17	9	50	10	10	10	8					
PR w Żorach	30	27	12	20	3	4	0	0	0	0	0	0	0	0	0	0	0	0	0	0	3	1	5	1	1	1	5					
Okręg Prokuratury Apelacyjnej w Krakowie	5 510	1 700	940	1 441	436	586	2	2	0	0	0	0	0	0	0	0	0	0	0	303	118	3 698	280	90	104	201						
Okręg PO w Krakowie - razem	3 604	3 624	375	589	132	190	1	1	0	0	0	0	0	0	0	0	0	0	0	175	69	2 736	192	50	70	95						
PR Kraków-Krowodrza	269	272	35	54	11	12	0	0	0	0	0	0	0	0	0	0	0	0	0	12	12	194	12	4	5	15						
PR Kraków-Nowa Huta	615	619	45	61	14	21	0	0	0	0	0	0	0	0	0	0	0	0	0	26	15	503	25	10	10	10						
PR Kraków-Podgórze	687	685	59	91	18	25	0	0	0	0	0	0	0	0	0	0	0	0	0	18	5	590	8	5	4	5						
PR Kraków-Prądnik Biały	295	302	21	34	11	16	0	0	0	0	0	0	0	0	0	0	0	0	0	10	2	260	3	1	1	7						
PR Kraków-Śródmieście Wschód	459	463	29	47	13	21	0	0	0	0	0	0	0	0	0	0	0	0	0	13	8	382	28	5	5	6						
PR Kraków-Śródmieście Zachód	518	520	17	17	7	7	0	0	0	0	0	0	0	0	0	0	0	0	0	35	4	371	81	1	1	15						
PR w Chrzanowie	110	118	24	24	5	5	1	1	0	0	0	0	0	0	0	0	0	0	0	16	6	60	6	4	4	7						
PR w Miechowie	56	56	5	10	2	2	0	0	0	0	0	0	0	0	0	0	0	0	0	2	0	42	0	3	4	4						
PR w Myślenicach	114	110	19	41	6	10	0	0	0	0	0	0	0	0	0	0	0	0	0	6	4	76	5	4	4	3	0					
PR w Olkuszu	67	68	33	59	11	14	0	0	0	0	0	0	0	0	0	0	0	0	0	8	4	21	2	1	1	3						
PR w Oświęcimiu	64	60	24	47	12	22	0	0	0	0	0	0	0	0	0	0	0	0	0	5	2	21	4	3	3	3						

TABL. 5.7. Dane dotyczące przestępstw z art. 279 kk w prokuraturach rejonowych

Nazwa jednostki	Wpływ spraw karnych z art. 279 kk		Sposób zakończenia												zalatwiono w inny sposób								
	(przepis rejestrowany jako kwalifikacja wiodąca)		Zakończono ogółem		akt oskarżenia		w tym z wnioskiem z art. 335 kpk		wniosek o warunkowe umorzenie postępowania karnego		wniosek o rozpoznanie w postępowaniu przyspieszonym		umorzone postępowanie			umorzone z powodu n/n		odmówiono wszczęcia postępowania		zawieszono postępowanie			
	sprawy	osoby	sprawy	osoby	sprawy	osoby	sprawy	osoby	sprawy	osoby	sprawy	osoby	sprawy	osoby		sprawy	osoby	sprawy	osoby	sprawy	osoby	sprawy	osoby
PR w Suchej Beskidzkiej	23	20	20	16	0	0	0	0	0	0	0	0	0	0	0	0	0	0	0	0	0	0	2
PR w Wadowicach	91	53	37	53	11	12	0	0	0	0	0	0	0	0	0	0	0	0	0	0	0	0	9
PR w Wieliczce	234	233	38	16	31	10	19	0	0	0	0	0	0	0	0	0	0	0	0	0	0	0	9
Okręg PO w Kielcach - razem	1 208	1 198	530	304	474	154	195	1	1	0	0	0	0	0	0	0	0	0	0	0	0	0	38
PR Kielce-Wschód	150	146	49	29	36	15	18	0	0	0	0	0	0	0	0	0	0	0	0	0	0	0	2
PR Kielce-Zachód	291	293	71	41	59	18	22	0	0	0	0	0	0	0	0	0	0	0	0	0	0	0	9
PR w Busku-Zdroju	121	122	43	32	43	19	23	0	0	0	0	0	0	0	0	0	0	0	0	0	0	0	5
PR w Jędrzejowie	100	97	42	18	41	12	21	0	0	0	0	0	0	0	0	0	0	0	0	0	0	0	5
PR w Końskich	32	35	37	17	33	6	8	0	0	0	0	0	0	0	0	0	0	0	0	0	0	0	1
PR w Opatowie	38	36	28	19	26	14	17	0	0	0	0	0	0	0	0	0	0	0	0	0	0	0	3
PR w Ostrowcu Świętokrzyskim	73	77	59	39	54	17	20	0	0	0	0	0	0	0	0	0	0	0	0	0	0	0	1
PR w Pniewowie	95	90	21	11	18	3	4	1	1	0	0	0	0	0	0	0	0	0	0	0	0	0	2
PR w Sandomierzu	59	57	30	17	26	16	21	0	0	0	0	0	0	0	0	0	0	0	0	0	0	0	1
PR w Skarżysku Kamiennej	85	84	41	23	40	9	9	0	0	0	0	0	0	0	0	0	0	0	0	0	0	0	0
PR w Starachowicach	92	93	53	32	50	10	10	0	0	0	0	0	0	0	0	0	0	0	0	0	0	0	4
PR w Staszowie	27	26	22	11	18	8	12	0	0	0	0	0	0	0	0	0	0	0	0	0	0	0	1
PR we Włoszowie	44	41	23	14	19	7	10	0	0	0	0	0	0	0	0	0	0	0	0	0	0	0	4
Okręg PO w Nowym Sączu - razem	397	391	243	154	220	89	117	0	0	0	0	0	0	0	0	0	0	0	0	0	0	0	41
PR w Nowym Sączu	107	104	79	56	74	43	56	0	0	0	0	0	0	0	0	0	0	0	0	0	0	0	6
PR w Gorlicach	47	47	41	22	38	1	2	0	0	0	0	0	0	0	0	0	0	0	0	0	0	0	6
PR w Limanowej	51	52	44	21	43	15	26	0	0	0	0	0	0	0	0	0	0	0	0	0	0	0	12
PR w Muszynie	40	39	17	14	16	5	6	0	0	0	0	0	0	0	0	0	0	0	0	0	0	0	6
PR w Nowym Targu	87	83	36	28	28	21	21	0	0	0	0	0	0	0	0	0	0	0	0	0	0	0	4
PR w Zakopanem	65	66	26	13	21	4	6	0	0	0	0	0	0	0	0	0	0	0	0	0	0	0	7

TABL. 5.7. Dane dotyczące przestępstw z art. 279 kk w prokuraturach rejonowych

Nazwa jednostki	Wpływ spraw karnych z art. 279 kk	Sposób zakończenia																		
		Zakończono ogółem		akt oskarżenia		w tym z wnioskiem z art. 335 kpk		wniosek o warunkowe umorzenie postępowania karnego		wniosek o rozpoznanie w postępowaniu przyspieszonym		umorzono postępowanie		umorzono z powodu n/n		odmówiono wszczęcia postępowania		zawieszono postępowanie		zalatwiono w inny sposób
		sprawy	osoby	sprawy	osoby	sprawy	osoby	sprawy	osoby	sprawy	osoby	sprawy	osoby	sprawy	osoby	sprawy	osoby	sprawy	osoby	
Okręg PO w Tarnowie - razem	299	165	105	152	61	84	0	0	0	0	0	23	4	114	21	9	8	27		
PR w Tarnowie	150	97	56	94	36	58	0	0	0	0	0	15	1	50	11	3	2	18		
PR w Bochni	45	20	14	14	7	6	0	0	0	0	0	2	2	22	3	1	4	3		
PR w Brzesku	56	51	20	20	10	10	0	0	0	0	0	4	1	14	5	3	1	5		
PR w Dąbrowie Tarnowskiej	48	50	15	24	8	10	0	0	0	0	0	2	0	28	2	2	1	1		
Okręg Prokuratury Apelacyjnej w Lublinie	5 951	1 790	940	1 554	393	557	1	1	0	0	0	258	140	3 976	91	85	92	552		
Okręg PO w Lublinie - razem	3 363	3 330	497	781	240	333	0	0	0	0	0	146	80	2 276	61	44	52	306		
PR w Lublinie	708	699	88	140	58	76	0	0	0	0	0	24	6	511	11	10	18	55		
PR Lublin-Południe	513	517	48	30	19	25	0	0	0	0	0	12	1	433	9	2	2	31		
PR Lublin-Północ	594	603	60	66	16	16	0	0	0	0	0	23	17	428	7	0	0	85		
PR w Białej Podlaskiej	127	117	119	55	100	29	45	0	0	0	0	14	16	39	2	3	3	4		
PR w Chełmie	199	195	84	43	72	15	28	0	0	0	0	14	5	115	4	4	7	15		
PR w Kraśniku	134	135	43	25	39	16	23	0	0	0	0	4	1	81	6	3	3	16		
PR w Lubartowie	43	45	39	14	31	2	3	0	0	0	0	1	5	21	0	4	3	5		
PR w Łukowie	114	114	37	20	32	11	15	0	0	0	0	10	3	76	5	2	2	1		
PR w Opolu Lubelskim	109	107	42	22	37	13	18	0	0	0	0	4	3	68	2	2	2	9		
PR w Parczewie	45	40	17	12	5	5	0	0	0	0	0	3	4	22	2	0	0	1		
PR w Puławach	169	178	44	29	36	10	12	0	0	0	0	10	4	132	3	4	4	0		
PR w Radzynie Podlaskim	127	119	57	33	53	13	23	0	0	0	0	6	4	53	0	1	0	26		
PR w Rykach	106	102	44	23	40	14	19	0	0	0	0	2	2	54	3	3	2	17		
PR w Świdniku	302	288	57	29	48	10	14	0	0	0	0	12	7	200	7	4	2	36		
PR we Włodawie	67	67	26	12	21	8	10	0	0	0	0	6	1	42	0	2	4	5		
Okręg PO w Radomiu - razem	1 345	1 342	372	183	50	75	0	0	0	0	0	53	29	926	7	28	28	145		
PR w Radomiu	273	273	53	34	9	12	0	0	0	0	0	6	1	230	0	1	1	2		

TABL. 5.7. Dane dotyczące przestępstw z art. 279 kk w prokuraturach rejonowych

Nazwa jednostki	Wpływ spraw karnych z art. 279 kk	Sposób zakończenia																				
		Zakończono ogółem		akt oskarżenia		w tym z wnioskiem z art. 335 kpk		wniosek o warunkowe umorzenie postępowania karnego		wniosek o rozpoznanie w postępowaniu przyspieszonym		umorzono postępowanie		umorzono z powodu n/n		odmówiono wszczęcia postępowania		zawieszono postępowanie		zalatwiono w inny sposób		
		sprawy	osoby	sprawy	osoby	sprawy	osoby	sprawy	osoby	sprawy	osoby	sprawy	osoby	sprawy	osoby	sprawy	osoby	sprawy	osoby			
PR Radom-Wschód	431	437	76	37	57	5	10	0	0	0	0	0	0	0	17	11	299	1	7	8	76	
PR w Grojcu	330	322	91	35	73	6	10	0	0	0	0	0	0	15	12	229	3	10	6	30	30	
PR w Kozienicach	65	65	43	19	32	2	2	0	0	0	0	0	0	7	3	17	1	7	8	14	14	
PR w Lipsku	60	60	30	16	28	10	13	0	0	0	0	0	0	3	1	34	0	1	1	1	6	6
PR w Przysusze	136	142	51	31	49	13	15	0	0	0	0	0	0	4	1	94	2	1	1	1	10	10
PR w Zwoleńcu	47	41	23	10	20	4	8	0	0	0	0	0	0	1	0	22	0	1	3	7	7	7
Okręg PO w Siedlcach - razem	804	791	250	122	221	61	92	0	0	0	0	0	0	37	21	581	5	8	8	38	38	38
PR w Siedlcach	138	137	98	38	80	20	32	0	0	0	0	0	0	16	13	68	2	5	5	8	8	8
PR w Garwolinie	110	113	34	19	32	10	13	0	0	0	0	0	0	8	1	71	1	1	1	1	13	13
PR w Mińsku Mazowieckim	307	294	59	34	53	22	32	0	0	0	0	0	0	7	6	251	2	0	0	0	0	0
PR w Sokółowie Podlaskim	121	121	25	13	22	7	13	0	0	0	0	0	0	4	1	93	0	2	2	9	9	9
PR w Węgrowie	128	126	34	18	34	2	2	0	0	0	0	0	0	2	0	98	0	0	0	0	8	8
Okręg PO w Zamościu - razem	439	440	255	138	237	42	57	1	1	0	0	0	0	22	10	193	18	5	4	63	63	63
PR w Zamościu	100	100	68	38	66	4	5	0	0	0	0	0	0	6	2	44	4	1	1	0	7	7
PR w Biłgoraju	36	37	39	17	35	7	8	0	0	0	0	0	0	3	0	10	4	1	1	1	2	2
PR w Hrubieszowie	89	87	46	25	40	4	4	0	0	0	0	0	0	5	4	41	4	2	2	2	10	10
PR w Janowie Lubelskim	55	51	9	8	8	4	4	0	0	0	0	0	0	1	1	4	0	0	0	0	38	38
PR w Krasnymstawie	74	73	52	29	51	12	20	1	1	0	0	0	0	2	0	40	1	0	0	0	0	0
PR w Tomaszowie Lubelskim	85	92	41	21	37	11	16	0	0	0	0	0	0	5	3	54	5	1	1	1	6	6
Okręg Prokuratury Apelacyjnej w Łodzi	2 672	2 667	1 630	758	1 322	442	655	2	3	0	0	0	0	285	218	1 226	78	69	87	249	249	249
Okręg PO w Łodzi - razem	1 444	1 477	857	366	642	184	265	2	3	0	0	0	0	170	151	706	55	45	61	133	133	133
PR Łódź-Bałuty	147	158	117	56	93	28	38	1	2	0	0	0	0	23	17	54	10	5	5	5	9	9
PR Łódź-Górna	143	150	107	48	75	20	23	0	0	0	0	0	0	20	20	63	8	8	12	3	3	3

TABL. 5.7. Dane dotyczące przestępstw z art. 279 kk w prokuraturach rejonowych

Nazwa jednostki	Wpływ spraw karnych z art. 279 kk		Zakończono ogółem		akt oskarżenia		w tym z wnioskiem z art. 335 kpk		wniosek o warunkowe umorzenie postępowania karnego		wniosek o rozpoznanie w postępowaniu przyspieszonym		umorzone postępowanie		umorzone z powodu n/n		odmówiono wszczęcia postępowania		zawieszono postępowanie		zalatwiono w inny sposób			
	(przepis rejestrowany jako kwalifikacja wiodąca)		ogółem		sprawy		osoby		sprawy		osoby		sprawy		osoby		sprawy		osoby		sprawy		osoby	
	sprawy	osoby	sprawy	osoby	sprawy	osoby	sprawy	osoby	sprawy	osoby	sprawy	osoby	sprawy	osoby	sprawy	osoby	sprawy	osoby	sprawy	osoby	sprawy	osoby	sprawy	osoby
PR Łódź-Polesie	126	131	76	63	35	17	11	17	0	0	0	0	0	17	8	48	6	3	5	22				
PR Łódź-Śródmieście	110	112	65	34	26	10	12	0	0	0	0	0	0	21	22	50	5	7	9	3				
PR Łódź-Widzew	163	169	97	62	38	36	24	36	0	0	0	0	0	20	29	93	3	6	6	9				
PR w Brzezinach	65	63	34	22	12	7	14	1	1	0	0	0	0	4	5	37	1	4	6	4				
PR w Kutnie	79	81	41	24	9	13	19	0	0	0	0	0	0	2	0	46	6	0	0	3				
PR w Łęczycy	31	29	27	9	25	7	18	0	0	0	0	0	0	4	2	6	2	0	0	8				
PR w Łowiczu	73	74	69	24	49	11	14	0	0	0	0	0	0	4	19	43	0	2	1	1				
PR w Pabianicach	210	212	88	31	70	13	14	0	0	0	0	0	0	15	8	147	1	8	10	10				
PR w Rawie Mazowieckiej	82	87	27	11	19	6	6	0	0	0	0	0	0	6	2	19	1	1	6	49				
PR w Skierniewicach	88	91	53	22	39	13	23	0	0	0	0	0	0	10	13	49	4	1	1	5				
PR w Żgierzu	126	119	56	30	50	21	31	0	0	0	0	0	0	23	6	51	8	0	0	7				
Okręg PO w Ostrowie Wlkp. - razem	361	333	277	161	252	120	170	0	0	0	0	0	0	39	15	65	6	10	10	52				
PR w Kaliszu	95	82	86	42	77	34	55	0	0	0	0	0	0	13	6	21	1	4	3	1				
PR w Jarocinie	31	32	23	14	22	10	10	0	0	0	0	0	0	2	1	7	0	0	0	9				
PR w Kępnie	34	32	17	13	16	13	16	0	0	0	0	0	0	1	0	8	2	1	1	7				
PR w Krotoszynie	42	38	32	18	27	13	19	0	0	0	0	0	0	5	2	4	1	1	3	9				
PR w Ostrowie Wielkopolskim	119	113	89	58	83	38	53	0	0	0	0	0	0	13	4	20	2	3	2	17				
PR w Ostreszowie	12	9	8	6	8	3	4	0	0	0	0	0	0	1	0	0	0	0	0	2				
PR w Pleszewie	28	27	22	10	19	9	13	0	0	0	0	0	0	4	2	5	0	1	1	7				
Okręg PO w Piotrkowie Tryb. - razem	523	522	299	150	267	83	141	0	0	0	0	0	0	46	24	284	11	7	8	24				
PR w Piotrkowie Trybunalskim	180	174	92	45	82	24	40	0	0	0	0	0	0	10	9	102	6	1	1	10				
PR w Belchatowie	78	79	39	22	35	10	15	0	0	0	0	0	0	7	4	47	2	0	0	1				
PR w Opocznie	49	52	26	12	23	3	4	0	0	0	0	0	0	5	3	32	1	0	0	2				
PR w Radomsku	97	102	75	42	65	30	47	0	0	0	0	0	0	8	5	44	1	4	5	3				
PR w Tomaszowie Mazowieckim	119	115	67	29	62	16	35	0	0	0	0	0	0	16	3	59	1	2	2	8				

TABL. 5.7. Dane dotyczące przestępstw z art. 279 kk w prokuraturach rejonowych

Nazwa jednostki	Wpływ spraw karnych z art. 279 kk		Zakończono ogółem		akt oskarżenia		w tym z wnioskiem z art. 335 kpk		wniosek o warunkowe umorzenie postępowania karnego		wniosek o rozpoznanie w postępowaniu przyspieszonym		umorzono postępowanie		umorzono z powodu n/n		odmówiono wszczęcia postępowania		zawieszono postępowanie		zalatwiono w inny sposób	
	(przepis rejestrowany jako kwalifikacja wiodąca)		ogółem		osoby		osoby		osoby		osoby		osoby		osoby		osoby		osoby		osoby	
	sprawy	osoby	sprawy	osoby	sprawy	osoby	sprawy	osoby	sprawy	osoby	sprawy	osoby	sprawy	osoby	sprawy	osoby	sprawy	osoby	sprawy	osoby	sprawy	osoby
Okręg PO w Sieradzu - razem	342	161	80	134	55	76	0	0	0	0	0	0	30	21	170	6	6	6	6	6	6	40
PR w Sieradzu	54	31	18	22	12	14	0	0	0	0	0	0	8	7	11	3	2	2	2	2	2	4
PR w Łasku	43	46	17	28	15	24	0	0	0	0	0	0	2	4	7	0	0	0	0	0	0	20
PR w Poddębicach	25	23	20	3	18	0	0	0	0	0	0	0	3	2	14	0	0	0	0	0	0	3
PR w Wieluniu	145	144	55	29	46	18	25	0	0	0	0	0	11	6	86	2	3	3	3	3	3	13
PR w Zdunskiej Woli	74	73	13	20	10	13	0	0	0	0	0	0	6	2	52	1	1	1	1	1	1	0
Okręg Prokuratury Apelacyjnej w Poznaniu	6 089	1 789	908	1 428	397	587	2	2	0	0	0	0	322	207	4 174	77	122	136	136	136	136	351
Okręg PO w Poznaniu - razem	4 544	1 115	565	887	250	378	0	0	0	0	0	0	213	139	3 350	42	80	89	89	89	89	217
PR Poznań-Grunwald	1 136	1 117	46	76	19	35	0	0	0	0	0	0	48	25	985	5	14	21	21	21	21	19
PR Poznań-Nowe Miasto	951	920	50	82	35	50	0	0	0	0	0	0	19	14	831	5	15	10	10	10	10	0
PR Poznań-Stare Miasto	570	570	35	49	17	22	0	0	0	0	0	0	26	17	485	4	13	11	11	11	11	7
PR Poznań-Wilda	533	520	38	53	20	30	0	0	0	0	0	0	20	17	416	7	2	3	3	3	3	37
PR w Chodzieży	73	72	39	22	5	10	0	0	0	0	0	0	5	3	21	3	4	4	4	4	4	17
PR w Gnieźnie	184	176	38	25	13	17	0	0	0	0	0	0	6	0	136	2	4	4	4	4	4	3
PR w Gostyniu	36	38	12	24	7	15	0	0	0	0	0	0	10	10	9	0	0	0	0	0	0	7
PR w Grodzisku Wielkopolskim	64	63	10	22	6	8	0	0	0	0	0	0	5	1	22	1	0	0	0	0	0	25
PR w Koszanie	45	46	21	20	4	4	0	0	0	0	0	0	3	0	14	1	1	1	1	1	1	7
PR w Lesznie	155	158	33	47	17	20	0	0	0	0	0	0	14	12	78	1	4	7	7	7	7	28
PR w Nowym Tomyślu	53	55	16	27	8	10	0	0	0	0	0	0	5	3	24	2	2	3	3	3	3	6
PR w Obornikach	61	62	36	21	8	8	0	0	0	0	0	0	7	6	27	1	0	0	0	0	0	6
PR w Pile	76	73	66	37	17	22	0	0	0	0	0	0	5	6	19	0	7	7	7	7	7	5
PR w Rawiczu	38	35	27	18	7	9	0	0	0	0	0	0	5	1	6	0	0	0	0	0	0	6
PR w Szamotułach	116	111	69	31	12	31	0	0	0	0	0	0	3	0	65	2	1	2	2	2	2	9
PR w Srebie	24	29	15	26	1	2	0	0	0	0	0	0	4	3	4	2	1	1	1	1	1	3

TABL. 5.7. Dane dotyczące przestępstw z art. 279 kk w prokuraturach rejonowych

Nazwa jednostki	Wpływ spraw karnych z art. 279 kk (przepis rejestrowany jako kwalifikacja wiodąca)	Sposób zakończenia																		
		Zakończono ogółem		akt oskarżenia		w tym z wnioskiem z art. 335 kpk		wniosek o warunkowe umorzenie postępowania karnego		wniosek o rozpoznanie w postępowaniu przyspieszonym		umorzono postępowanie		umorzono z powodu n/n		odmówiono wszczęcia postępowania		zawieszono postępowanie		zalatwiono w inny sposób
		sprawy	osoby	sprawy	osoby	sprawy	osoby	sprawy	osoby	sprawy	osoby	sprawy	osoby	sprawy	osoby	sprawy	osoby	sprawy	osoby	
PR w Środzie Wielkopolskiej	68	65	36	20	29	10	13	0	0	0	0	0	0	4	5	34	0	2	2	5
PR w Trzcieńcu	50	44	52	26	44	5	8	0	0	0	0	0	0	4	4	10	0	2	4	2
PR w Wągrowcu	64	49	27	48	13	21	0	0	0	0	0	0	0	4	0	23	3	1	1	6
PR w Wolsztynie	65	66	34	13	28	4	11	0	0	0	0	0	0	4	2	43	2	2	4	2
PR we Wrześni	78	78	25	17	18	10	12	0	0	0	0	0	0	7	6	40	1	2	1	11
PR w Złotowie	104	105	59	33	52	12	20	0	0	0	0	0	0	5	4	58	0	3	3	6
Okręg PO w Koninie - razem	253	241	204	103	172	65	97	2	2	0	0	0	0	24	15	57	4	9	8	42
PR w Koninie	96	98	106	50	83	23	33	2	2	0	0	0	0	12	6	17	3	7	8	7
PR w Kole	58	58	44	24	38	19	25	0	0	0	0	0	0	7	6	17	1	0	0	9
PR w Słupcy	39	27	14	6	14	3	4	0	0	0	0	0	0	1	0	15	0	2	0	3
PR w Turku	60	58	40	23	37	20	35	0	0	0	0	0	0	4	3	8	0	0	0	23
Okręg PO w Zielonej Górze - razem	1 292	1 248	470	240	369	82	112	0	0	0	0	0	0	85	53	767	31	33	39	92
PR w Zielonej Górze	226	223	127	51	92	10	14	0	0	0	0	0	0	20	20	119	9	10	15	14
PR w Krośnie Odrzańskim	106	93	45	33	33	15	15	0	0	0	0	0	0	20	3	29	3	4	4	4
PR w Nowej Soli	344	346	101	49	88	30	48	0	0	0	0	0	0	8	6	240	6	7	7	36
PR w Świebodzinie	64	62	62	31	52	9	11	0	0	0	0	0	0	5	3	15	3	6	7	2
PR we Wschowie	58	52	27	20	26	2	2	0	0	0	0	0	0	5	1	24	1	0	0	2
PR w Żaganiu	241	235	52	30	39	9	12	0	0	0	0	0	0	11	7	168	5	2	2	19
PR w Żarach	253	237	56	26	39	7	10	0	0	0	0	0	0	16	13	172	4	4	4	15
Okręg Prokuratury Apelacyjnej w Rzeszowie	2 430	2 443	1 145	652	873	354	467	17	18	0	0	0	0	579	142	473	463	82	88	177
Okręg PO w Rzeszowie - razem	1 831	1 830	718	398	511	229	292	17	18	0	0	0	0	505	113	325	437	52	52	96
PR w Rzeszowie	537	546	235	115	162	70	96	3	4	0	0	0	0	203	42	71	113	20	21	21
PR w Rzeszowie dla m. Rzeszów	452	449	159	89	113	69	87	2	2	0	0	0	0	100	25	67	143	13	11	35
PR w Dębicy	261	251	98	72	72	42	42	5	5	0	0	0	0	52	9	39	67	8	7	8
PR w Leżajsku	154	153	86	36	55	6	6	6	6	0	0	0	0	42	15	27	27	4	5	11

TABL. 5.7. Dane dotyczące przestępstw z art. 279 kk w prokuraturach rejonowych

Nazwa jednostki	Wpływ spraw karnych z art. 279 kk (przepis rejestrowany jako kwalifikacja wiodąca)	Sposób zakończenia																			
		Zakończono ogółem		akt oskarżenia		w tym z wnioskiem z art. 335 kpk		wniosek o warunkowe umorzenie postępowania karnego		wniosek o rozpoznanie w postępowaniu przyspieszonym		umorzone postępowanie		umorzone z powodu n/n		odmówiono wszczęcia postępowania		zawieszono postępowanie		zalatwiono w inny sposób	
		sprawy	osoby	sprawy	osoby	sprawy	osoby	sprawy	osoby	sprawy	osoby	sprawy	osoby	sprawy	osoby	sprawy	osoby	sprawy	osoby	sprawy	osoby
PR w Łańcucie	148	149	49	38	38	7	7	0	0	0	0	39	8	25	33	4	3	10			
PR w Ropczycach	165	170	52	27	38	19	28	1	1	0	0	34	10	67	30	1	3	10			
PR w Strzyżowie	114	112	39	21	33	16	26	0	0	0	0	35	4	29	24	2	2	1			
Okręg PO w Krośnie - razem	260	268	163	95	139	58	79	0	0	0	0	22	8	69	11	14	16	57			
PR w Krośnie	91	90	50	37	44	20	21	0	0	0	0	8	2	30	3	5	4	7			
PR w Brzozowie	44	49	33	14	30	10	18	0	0	0	0	2	2	2	0	1	1	30			
PR w Jasle	43	47	32	19	28	13	17	0	0	0	0	1	0	20	2	3	4	2			
PR w Lesku	41	44	23	10	19	6	9	0	0	0	0	7	2	13	4	2	2	8			
PR w Sanoku	41	38	25	15	18	9	14	0	0	0	0	4	2	4	2	3	5	10			
Okręg PO w Przemysłu - razem	172	181	156	98	132	31	42	0	0	0	0	23	10	29	8	11	14	12			
PR w Przemysłu	72	78	52	40	40	19	19	0	0	0	0	13	6	10	4	6	6	5			
PR w Jarosławiu	60	60	71	35	64	11	22	0	0	0	0	10	4	7	3	3	3	2			
PR w Lubaczowie	17	21	8	8	8	0	0	0	0	0	0	0	0	11	0	0	0	2			
PR w Przeworsku	23	22	25	15	20	1	1	0	0	0	0	0	0	1	1	2	5	3			
Okręg PO w Tarnobrzegu - razem	167	164	108	61	91	36	54	0	0	0	0	29	11	50	7	5	6	12			
PR w Tarnobrzegu	47	46	26	19	24	12	15	0	0	0	0	7	1	15	3	1	1	1			
PR w Kolbuszowej	20	21	15	5	9	1	1	0	0	0	0	8	6	5	0	0	0	3			
PR w Mielcu	29	27	23	14	19	4	6	0	0	0	0	4	2	4	1	2	2	2			
PR w Nisku	30	33	28	15	26	13	22	0	0	0	0	6	0	10	1	1	2	0			
PR w Stalowej Woli	41	37	16	8	13	6	10	0	0	0	0	4	2	16	2	1	1	6			
Okręg Prokuratury Apelacyjnej w Szczecinie	4 956	4 957	1 850	994	1 505	363	495	0	0	0	0	371	152	2 778	118	133	193	563			
Okręg PO w Szczecinie - razem	3 383	3 396	932	553	788	225	291	0	0	0	0	232	83	2 079	69	57	61	406			
PR Szczecin-Niebuszewo	581	571	73	44	62	26	30	0	0	0	0	14	5	450	10	6	6	47			
PR Szczecin-Prawobrzeże	439	442	60	29	45	3	4	0	0	0	0	16	12	378	3	3	3	13			

TABL. 5.7. Dane dotyczące przestępstw z art. 279 kk w prokuraturach rejonowych

Nazwa jednostki	Wpływ spraw karnych z art. 279 kk	(przepis rejestrowany jako kwalifikacja wiodąca)	Sposób zakończenia																		
			Zakończono ogółem		akt oskarżenia		w tym z wnioskiem z art. 335 kpk		wniosek o warunkowe umorzenie postępowania karnego		wniosek o rozpoznanie w postępowaniu przyspieszonym		umorzone postępowanie		umorzone z powodu n/n		odmówiono wszczęcia postępowania		zawieszono postępowanie		zalatwiono w inny sposób
			sprawy	osoby	sprawy	osoby	sprawy	osoby	sprawy	osoby	sprawy	osoby	sprawy	osoby	sprawy	osoby	sprawy	osoby	sprawy	osoby	
PR Szczecin-Śródmieście	303		296	63	53	53	16	16	0	0	0	0	0	0	0	0	0	10	10	8	29
PR Szczecin-Zachód	609		616	175	101	145	29	35	0	0	0	0	0	0	0	0	0	10	15	16	47
PR w Choszczynie	48		40	31	18	30	16	27	0	0	0	0	0	0	0	0	0	2	0	0	9
PR w Goleniowie	109		108	62	34	51	8	12	0	0	0	0	0	0	0	0	0	4	1	0	14
PR w Gryficach	115		105	95	57	87	28	37	0	0	0	0	0	0	0	0	0	7	2	4	1
PR w Gryfowie	197		184	57	50	50	20	20	0	0	0	0	0	0	0	0	0	3	5	5	24
PR w Kamieniu Pomorskim	120		191	51	25	41	8	16	0	0	0	0	0	0	0	0	0	4	4	5	68
PR w Łobzie	93		86	38	28	36	10	11	0	0	0	0	0	0	0	0	0	3	0	0	12
PR w Myśliborzu	224		212	79	29	63	13	23	0	0	0	0	0	0	0	0	0	3	3	5	19
PR w Pyzycach	103		112	38	18	33	11	16	0	0	0	0	0	0	0	0	0	2	2	3	37
PR w Stargardzie Szczecińskim	366		362	76	41	59	18	20	0	0	0	0	0	0	0	0	0	6	6	6	61
PR w Świnoujściu	76		71	34	26	33	19	24	0	0	0	0	0	0	0	0	0	2	0	0	25
Okręg PO w Gorzowie Wlkp. - razem	627		614	381	168	281	46	55	0	0	0	0	0	0	0	0	0	13	32	63	54
PR w Gorzowie Wielkopolskim	224		224	150	77	123	18	18	0	0	0	0	0	0	0	0	0	8	12	19	8
PR w Międzyzyczcu	112		113	72	23	50	6	8	0	0	0	0	0	0	0	0	0	3	4	11	9
PR w Ślubicach	147		141	91	27	47	12	18	0	0	0	0	0	0	0	0	0	1	13	31	16
PR w Strzelcach Krajeńskich	93		93	34	23	31	6	7	0	0	0	0	0	0	0	0	0	0	2	2	10
PR w Sulęcinie	51		43	34	18	30	4	4	0	0	0	0	0	0	0	0	0	1	1	0	11
Okręg PO w Koszalinie - razem	946		947	537	273	436	92	149	0	0	0	0	0	0	0	0	0	36	44	69	103
PR w Koszalinie	163		167	152	68	108	31	46	0	0	0	0	0	0	0	0	0	10	16	27	21
PR w Białogardzie	149		143	83	37	57	3	5	0	0	0	0	0	0	0	0	0	3	9	19	18
PR w Drawsku Pomorskim	147		158	82	44	73	12	23	0	0	0	0	0	0	0	0	0	4	5	7	16
PR w Kołobrzegu	180		175	72	45	64	14	23	0	0	0	0	0	0	0	0	0	11	8	6	25
PR w Sławnie	80		77	26	13	20	6	10	0	0	0	0	0	0	0	0	0	2	3	6	7
PR w Szczecinku	84		90	80	44	75	11	16	0	0	0	0	0	0	0	0	0	2	3	4	5
PR w Wałczu	143		137	42	22	39	15	26	0	0	0	0	0	0	0	0	0	4	0	0	11

TABL. 5.7. Dane dotyczące przestępstw z art. 279 kk w prokuraturach rejonowych

Nazwa jednostki	Wpływ spraw karnych z art. 279 kk		Sposób zakończenia																		
	(przepis rejestrowany jako kwalifikacja wiodąca)		Zakończono ogółem		akt oskarżenia		w tym z wnioskiem z art. 335 kpk		wniosek o warunkowe umorzenie postępowania karnego		wniosek o rozpoznanie w postępowaniu przyspieszonym		umorzono postępowanie		umorzono z powodu n/n		odmówiono wszczęcia postępowania		zawieszono postępowanie		zalatwiono w inny sposób
	sprawy	osoby	sprawy	osoby	sprawy	osoby	sprawy	osoby	sprawy	osoby	sprawy	osoby	sprawy	osoby	sprawy	osoby	sprawy	osoby	osoby	osoby	osoby
Okręg Prokuratury Apelacyjnej we Wrocławiu	5 918	3 111	1 737	2 489	808	1 046	6	6	0	0	0	435	314	2 890	160	167	195	471			
Okręg PO we Wrocławiu - razem	1 926	747	382	524	166	206	0	0	0	0	162	126	1 218	45	60	52	56				
PR Wrocław-Fabryczna	260	106	47	57	13	13	0	0	0	0	40	21	154	7	16	16	7				
PR Wrocław-Krzyki Wschód	204	47	26	38	14	21	0	0	0	0	11	3	167	0	8	6	4				
PR Wrocław-Krzyki Zachód	379	84	35	53	18	26	0	0	0	0	25	24	268	10	10	2	18				
PR Wrocław-Psie Pole	125	49	29	41	18	19	0	0	0	0	2	1	84	5	3	3	4				
PR Wrocław-Stare Miasto	227	84	42	53	9	11	0	0	0	0	19	20	144	7	6	9	4				
PR Wrocław-Sródmieście	239	71	30	36	7	8	0	0	0	0	27	24	162	4	8	7	2				
PR w Miliczu	46	44	33	14	28	9	12	0	0	0	2	1	25	1	1	1	1				
PR w Oleśnicy	169	52	41	45	22	24	0	0	0	8	4	4	113	2	3	3	2				
PR w Olawie	67	69	31	48	27	41	0	0	0	6	7	20	20	3	4	4	5				
PR w Strzelinie	44	42	22	38	4	4	0	0	0	0	6	6	10	1	0	0	3				
PR w Środziszewie	62	63	18	18	12	12	0	0	0	0	6	4	35	2	0	0	2				
PR w Trzebnicy	64	57	18	24	4	5	0	0	0	0	7	8	28	2	1	1	1				
PR w Wołowie	40	44	29	45	9	10	0	0	0	0	3	3	8	1	0	0	3				
Okręg PO w Jeleniej Górze - razem	825	522	314	445	186	245	1	1	0	0	49	34	247	27	28	42	141				
PR w Jeleniej Górze	301	166	105	144	79	101	0	0	0	0	20	11	95	8	10	11	65				
PR w Bolesławcu	76	79	37	66	24	41	1	1	0	0	6	6	14	5	5	6	8				
PR w Kamiennej Górze	141	134	49	31	41	15	22	0	0	0	2	1	78	5	5	7	13				
PR w Lubaniu	83	79	34	34	19	19	0	0	0	0	1	1	32	6	3	3	3				

TABL. 5.7. Dane dotyczące przestępstw z art. 279 kk w prokuraturach rejonowych

Nazwa jednostki	Wpływ spraw karnych z art. 279 kk (przepis rejestrowany jako kwalifikacja wiodąca)	Sposób zakończenia																			
		Zakończono ogółem		akt oskarżenia		w tym z wnioskiem z art. 335 kpk		wniosek o warunkowe umorzenie postępowania karnego		wniosek o rozpoznanie w postępowaniu przyspieszonym		umorzono postępowanie		umorzono z powodu n/n		odmówiono wszczęcia postępowania		zawieszono postępowanie		zalatwiono w inny sposób	
		sprawy	osoby	sprawy	osoby	sprawy	osoby	sprawy	osoby	sprawy	osoby	sprawy	osoby	sprawy	osoby	sprawy	osoby	sprawy	osoby		
PR w Lwówku Śląskim	80	75	51	38	46	26	30	0	0	0	0	0	0	10	5	24	0	0	0	0	3
PR w Zgorzlecu	144	140	139	69	114	23	32	0	0	0	0	0	0	10	10	4	3	5	15		49
Okręg PO w Legnicy - razem	684	691	420	284	375	158	204	3	3	0	0	0	0	63	20	262	23	22	22	34	34
PR w Legnicy	202	102	102	67	90	20	22	1	1	0	0	0	0	19	6	90	11	5	5	5	12
PR w Głogowie	143	164	107	82	94	44	54	0	0	0	0	0	0	18	6	54	2	7	7	7	1
PR w Jaworze	53	50	40	26	38	21	31	0	0	0	0	0	0	3	0	13	0	1	2	2	7
PR w Lubinie	201	190	114	77	102	48	59	2	2	0	0	0	0	16	8	75	7	5	2	2	8
PR w Złotorzy	85	82	57	32	51	25	38	0	0	0	0	0	0	7	0	30	3	4	6	6	6
Okręg PO w Opolu - razem	1 763	1 769	833	405	654	149	199	0	0	0	0	0	0	99	78	981	35	32	39	217	217
PR w Opolu	770	779	207	100	152	39	48	0	0	0	0	0	0	33	8	538	14	8	8	8	86
PR w Brzegu	75	85	68	32	55	2	2	0	0	0	0	0	0	9	7	31	2	5	6	6	6
PR w Głubczycach	127	126	39	22	35	2	2	0	0	0	0	0	0	3	4	80	0	1	0	0	20
PR w Kędzierzynie-Koźlu	116	115	120	44	70	11	11	0	0	0	0	0	0	14	24	34	5	3	9	15	15
PR w Kluczborku	138	142	90	50	80	10	12	0	0	0	0	0	0	15	7	36	1	3	3	3	37
PR w Nysie	107	106	109	57	83	24	32	0	0	0	0	0	0	12	14	20	7	5	6	5	5
PR w Oleśnie	61	58	49	23	47	15	25	0	0	0	0	0	0	3	1	13	2	1	1	1	16
PR w Prudniku	186	175	66	30	62	19	36	0	0	0	0	0	0	6	4	117	2	0	0	0	20
PR w Strzelcach Opolskich	183	183	85	47	70	27	31	0	0	0	0	0	0	4	9	112	2	6	6	6	12
Okręg PO w Świdnicy - razem	720	676	589	352	491	149	192	2	2	0	0	0	0	62	56	182	30	25	40	23	23
PR w Świdnicy	136	123	98	50	84	31	51	0	0	0	0	0	0	11	4	47	5	5	10	5	5
PR w Bystrzycy Kłodzkiej	52	53	37	19	36	7	9	0	0	0	0	0	0	6	1	15	2	0	0	0	11
PR w Dzierżonowie	96	86	119	52	89	30	39	0	0	0	0	0	0	5	18	20	0	8	12	1	1
PR w Kłodzku	153	135	95	86	86	26	26	0	0	0	0	0	0	12	3	24	8	5	6	6	0
PR w Wałbrzychu	224	220	188	119	159	46	55	2	2	0	0	0	0	25	22	55	10	5	5	5	4
PR w Ząbkowicach Śląskich	59	59	52	26	37	9	12	0	0	0	0	0	0	3	8	21	5	2	7	2	2
Ogółem	55 535	55 528	21 009	11 521	17 707	5 124	7 061	46	50	0	0	0	0	4 584	2 160	31 466	2 044	1 279	1 428	4 588	4 588

TABL. 5.8. Dane dotyczące przestępstw z art. 284 kk w prokuraturach rejonowych

Nazwa jednostki	Wpływ spraw karnych z art. 284 kk (przepis rejestrowany jako kwalifikacja wiodąca)	Sposób zakończenia																		
		Zakończono ogółem		akt oskarżenia		w tym z wnioskiem z art. 335 kpk		wniosek o warunkowe umorzenie postępowania karnego		wniosek o rozpoznanie w postępowaniu przyspieszonym		umorzono postępowanie		umorzon o z powodu n/n		odmówiono wszczęcia postępowania		zawieszono postępowanie		zalatwiono w inny sposób
		sprawy	osoby	sprawy	osoby	sprawy	osoby	sprawy	osoby	sprawy	osoby	sprawy	osoby	sprawy	osoby	sprawy	osoby	sprawy	osoby	osoby
Okręg Prokuratury Apelacyjnej w Warszawie	5 010	4 940	1 595	857	926	326	348	72	73	0	1 856	290	513	1 043	450	306			149	
Okręg PO w Warszawie - razem	2 629	2 563	808	415	442	136	147	39	39	0	965	147	314	473	268	180			89	
PR Warszawa-Mokotów	630	621	173	80	80	19	19	7	7	0	251	43	75	129	61	43			18	
PR Warszawa-Ochota	357	337	143	67	71	28	30	15	15	0	104	21	44	38	51	36			18	
PR Warszawa-Śródmieście	241	230	46	27	31	3	4	2	2	0	87	8	28	52	21	5			13	
PR Warszawa-Śródmieście Północ	248	239	74	38	42	12	14	3	3	0	93	14	34	35	29	15			7	
PR Warszawa-Wola	357	352	120	82	82	18	18	2	2	0	120	11	43	67	28	25			10	
PR Warszawa-Zoliborz	237	229	58	31	34	15	17	3	3	0	92	11	48	38	11	10			6	
PR w Grodzisku Mazowieckim	122	116	32	21	21	6	6	2	2	0	45	2	8	24	14	7			2	
PR w Piasecznie	171	173	71	30	34	15	19	3	3	0	69	16	17	26	26	18			2	
PR w Pruszkowie	266	266	91	39	47	20	20	2	2	0	104	21	17	64	27	21			13	
Okręg PO w Warszawa-Praga - razem	1 253	1 264	435	217	233	70	74	17	17	0	475	92	122	279	130	93			24	
PR Warszawa-Praga Południe	397	383	127	62	70	18	19	0	0	0	119	25	41	110	45	32			6	
PR Warszawa-Praga Północ	415	424	145	63	63	24	24	9	9	0	169	38	36	81	56	35			10	
PR w Legionowie	115	109	49	34	35	8	8	4	4	0	40	6	14	11	4	4			2	
PR w Nowym Dworze Mazowieckim	67	63	22	11	12	6	7	3	3	0	26	5	10	9	3	2			1	
PR w Otwocku	96	102	41	20	21	6	7	1	1	0	36	11	10	22	9	8			4	
PR w Wołominie	163	183	51	27	32	8	9	0	0	0	85	7	11	46	13	12			1	
Okręg PO w Ostrołęce - razem	388	387	116	81	91	29	30	11	12	0	123	7	30	114	12	6			16	
PR w Ostrołęce	123	125	49	34	42	12	13	1	1	0	33	3	6	46	3	3			2	
PR w Ostrowi Mazowieckiej	40	39	4	3	4	1	1	0	0	0	18	0	6	10	2	0			0	

TABL. 5.8. Dane dotyczące przestępstw z art. 284 kk w prokuraturach rejonowych

Nazwa jednostki	Wpływ spraw karnych z art. 284 kk (przepis rejestrowany jako kwalifikacja wiodąca)	Sposób zakończenia																		
		Zakończono ogółem		akt oskarżenia		w tym z wnioskiem z art. 335 kpk		wniosek o warunkowe umorzenie postępowania karnego		wniosek o rozpoznanie w postępowaniu przyspieszonym		umorzono postępowanie		umorzon o z powodu n/n		odmówiono wszczęcia postępowania		zawieszono postępowanie		zalatwion o w inny sposób
		sprawy	osoby	sprawy	osoby	sprawy	osoby	sprawy	osoby	sprawy	osoby	sprawy	osoby	sprawy	osoby	sprawy	osoby	sprawy	osoby	sprawy
PR w Przasnyszu	82	21	19	20	7	7	1	1	0	0	30	0	8	8	20	1	0	3		
PR w Pułtusku	88	30	18	18	6	6	8	9	0	0	21	2	4	4	31	2	1	4		
PR w Wyszkowie	54	12	7	7	3	3	1	1	0	0	21	2	6	6	7	4	2	7		
Okręg PO w Płocku - razem	740	726	144	160	91	97	5	5	0	0	293	44	47	47	177	40	27	20		
PR w Płocku	205	83	49	55	29	31	2	2	0	0	99	18	6	6	31	11	8	3		
PR w Ciechanowie	95	20	15	16	12	12	0	0	0	0	28	1	6	6	34	6	3	2		
PR w Gostyninie	30	11	4	4	2	2	0	0	0	0	16	4	1	1	6	4	3	0		
PR w Mławie	103	96	34	23	19	21	0	0	0	0	24	6	9	9	33	2	2	5		
PR w Płońsku	81	84	28	12	15	9	1	1	0	0	39	6	10	10	11	8	6	3		
PR w Sierpcu	47	43	14	10	6	6	0	0	0	0	17	3	1	1	11	2	1	2		
PR w Sochaczewie	73	75	19	13	14	5	1	1	0	0	26	3	8	8	22	2	1	3		
PR w Żyrardowie	106	105	27	18	20	9	1	1	0	0	44	3	6	6	29	5	3	2		
Okręg Prokuratury Apelacyjnej w Białymstoku	2 256	2 276	590	347	192	212	103	117	0	0	477	35	85	85	1 156	65	53	43		
Okręg PO w Białymstoku - razem	672	673	167	95	52	56	25	25	0	0	128	15	37	37	351	24	20	13		
PR w Białymstoku	122	110	13	6	5	9	1	1	0	0	29	2	2	2	68	0	0	4		
PR Białystok-Południe	250	263	87	47	23	23	20	20	0	0	38	8	26	26	119	8	10	5		
PR Białystok-Północ	148	153	31	17	7	7	4	4	0	0	33	4	3	3	85	8	6	3		
PR w Bielsku Podlaskim	27	27	12	8	6	6	0	0	0	0	3	0	1	1	13	2	2	0		
PR w Hajnówce	37	36	3	2	1	1	0	0	0	0	5	0	0	0	28	1	0	0		
PR w Siemiatyczach	38	34	10	7	5	5	0	0	0	0	5	1	1	1	19	1	1	1		
PR w Sokółce	50	50	11	8	5	5	0	0	0	0	15	0	4	4	19	4	1	0		
Okręg PO w Łomży - razem	240	233	87	52	27	27	19	20	0	0	41	4	7	7	105	6	7	3		
PR w Łomży	104	102	32	13	9	9	13	13	0	0	22	2	4	4	43	4	4	3		
PR w Grajewie	64	63	32	23	8	8	2	3	0	0	8	1	3	3	26	1	1	0		
PR w Kolnie	19	19	10	8	5	5	2	2	0	0	3	0	0	0	6	0	0	0		
PR w Wysokiem Maz..	28	28	9	6	3	3	1	1	0	0	5	0	0	0	15	1	2	0		

TABL. 5.8. Dane dotyczące przestępstw z art. 284 kk w prokuraturach rejonowych

Nazwa jednostki	Wpływ spraw karnych z art. 284 kk (przepis rejestrowany jako kwalifikacja wiodąca)	Sposób zakończenia																		
		Zakończono ogółem		akt oskarżenia		w tym z wnioskiem z art. 335 kpk		wniosek o warunkowe umorzenie postępowania karnego		wniosek o rozpoznanie w postępowaniu przyspieszonym		umorzone postępowanie		umorzon o z powodu n/n		odmówiono wszczęcia postępowania		zawieszono postępowanie		zalatwion o w inny sposób
		sprawy	osoby	sprawy	osoby	sprawy	osoby	sprawy	osoby	sprawy	osoby	sprawy	osoby	sprawy	osoby	sprawy	osoby	sprawy	osoby	sprawy
PR w Zambrowie	25	21	4	2	2	2	1	1	0	0	0	3	1	0	0	15	0	0	0	0
Okreg PO w Olsztynie - razem	1 201	1 201	274	165	99	115	40	51	0	0	0	274	15	35	637	29	22	21		
PR Olsztyn-Południe	232	234	51	25	13	13	10	16	0	0	0	59	2	10	118	9	8	3		
PR Olsztyn-Północ	181	178	39	27	18	18	6	6	0	0	0	53	0	1	80	8	6	3		
PR w Bartoszycach	78	79	25	9	6	10	6	9	0	0	0	13	2	3	45	0	0	3		
PR w Biskupcu	34	34	4	4	3	3	0	0	0	0	0	7	0	2	20	1	0	0		
PR w Elku	123	124	23	16	9	12	3	3	0	0	0	20	1	1	83	0	0	1		
PR w Giżycku	115	116	31	16	7	9	3	4	0	0	0	40	5	3	50	3	3	1		
PR w Kętrzynie	67	67	13	6	6	8	3	4	0	0	0	14	0	0	39	1	1	4		
PR w Lidzbarku Warmińskim	72	73	13	11	4	4	1	1	0	0	0	13	0	3	43	2	1	0		
PR w Mrągowie	79	78	23	16	15	16	4	4	0	0	0	8	0	7	38	2	1	3		
PR w Nidzicy	27	26	16	9	6	9	2	2	0	0	0	5	2	0	10	0	0	0		
PR w Olecku	67	68	12	9	2	3	0	0	0	0	0	10	0	4	41	1	1	3		
PR w Piszcu	65	64	15	10	6	6	1	1	0	0	0	11	2	1	40	1	1	0		
PR w Szczytnie	61	60	9	7	4	4	1	1	0	0	0	21	1	0	30	1	0	0		
Okreg PO w Suwałkach - razem	143	169	62	35	14	14	19	21	0	0	0	34	1	6	63	6	4	6		
PR w Suwałkach	85	90	26	18	6	6	5	5	0	0	0	15	0	5	41	3	2	3		
PR w Augustowie	34	34	14	4	1	1	7	9	0	0	0	7	1	0	15	0	0	1		
PR w Sejnach	24	45	22	13	7	7	7	7	0	0	0	12	0	1	7	3	2	2		
Okreg Prokuratury Apelacyjnej w Gdańsku	5 716	5 783	1 704	988	382	399	176	184	0	0	0	2 094	262	641	1 453	218	181	213		
Okreg PO w Gdańsku - razem	2 605	2 665	634	375	148	157	49	53	0	0	0	1 061	103	395	566	108	76	111		
PR Gdańsk-Oliwa	263	270	41	26	11	11	2	2	0	0	0	107	14	50	48	16	12	21		
PR Gdańsk-Śródmieście	262	260	36	18	5	5	1	1	0	0	0	131	8	17	71	14	6	8		
PR Gdańsk-Wrzeszcz	238	252	81	46	17	17	1	1	0	0	0	114	14	30	41	11	12	9		
PR w Gdyni	454	461	106	66	25	26	6	6	0	0	0	142	12	104	94	26	15	23		
PR w Kartuzach	103	111	42	19	14	18	1	3	0	0	0	52	14	8	26	1	1	4		

TABL. 5.8. Dane dotyczące przestępstw z art. 284 kk w prokuraturach rejonowych

Nazwa jednostki	Wpływ spraw karnych z art. 284 kk (przepis rejestrowany jako kwalifikacja wiodąca)	Sposób zakończenia																		
		Zakończono ogółem		akt oskarżenia		w tym z wnioskiem z art. 335 kpk		wniosek o warunkowe umorzenie postępowania karnego		wniosek o rozpoznanie w postępowaniu przyspieszonym		umorzone postępowanie		umorzon o z powodu n/n		odmówiono wszczęcia postępowania		zawieszono postępowanie		zalatwiono w inny sposób
		sprawy	osoby	sprawy	osoby	sprawy	osoby	sprawy	osoby	sprawy	osoby	sprawy	osoby	sprawy	osoby	sprawy	osoby	sprawy	osoby	sprawy
PR w Kościerzynie	57	16	7	7	4	4	1	1	0	0	0	0	18	6	10	15	2	2	3	3
PR w Kwidzynie	136	41	25	28	11	13	3	3	0	0	0	70	7	7	22	6	5	0	0	0
PR w Malborku	99	36	22	23	7	8	0	0	0	0	0	52	11	2	17	2	2	4	4	4
PR w Pruszczu Gdańskim	146	35	22	22	10	10	5	5	0	0	0	53	4	18	31	9	4	6	6	6
PR w Pucku	149	31	17	21	3	3	5	5	0	0	0	80	1	46	45	4	3	2	2	2
PR w Sopocie	148	144	26	16	8	8	6	6	0	0	0	52	0	17	43	6	4	4	4	4
PR w Starogardzie Gdańskim	141	131	53	34	7	8	5	5	0	0	0	45	5	21	16	5	4	5	5	5
PR w Tczewie	124	125	23	13	3	3	4	4	0	0	0	50	2	12	42	0	0	4	4	4
PR w Wejherowie	285	280	67	44	23	23	9	11	0	0	0	95	5	53	55	6	6	18	18	18
Okręg PO w Bydgoszczy - razem	952	957	346	190	76	76	46	46	0	0	0	352	53	61	249	26	27	33	33	33
PR Bydgoszcz-Południe	239	249	78	43	9	9	8	8	0	0	0	110	16	13	55	7	9	13	13	13
PR Bydgoszcz-Północ	240	237	73	35	13	13	2	2	0	0	0	95	22	25	66	11	9	3	3	3
PR w Inowrocławiu	182	184	82	38	17	18	29	29	0	0	0	61	6	9	38	3	4	6	6	6
PR w Mogilnie	41	41	25	10	4	6	0	0	0	0	0	12	1	1	16	0	0	2	2	2
PR w Nakle n/Notecią	62	63	26	17	10	10	2	2	0	0	0	23	3	6	12	1	1	2	2	2
PR w Szubinie	75	75	22	15	6	3	4	4	0	0	0	21	3	4	29	0	0	2	2	2
PR w Świeciu	67	62	25	20	9	9	1	1	0	0	0	15	1	2	20	2	2	2	2	2
PR w Tucholi	46	46	15	12	8	8	0	0	0	0	0	15	1	1	13	2	2	3	3	3
Okręg PO w Elblągu - razem	530	536	192	124	57	62	9	10	0	0	0	183	30	21	166	20	19	13	13	13
PR w Elblągu	216	212	95	61	25	28	5	6	0	0	0	60	15	14	63	7	7	2	2	2
PR w Braniewie	41	46	18	10	4	4	0	0	0	0	0	24	6	1	6	2	2	3	3	3
PR w Działdowie	47	49	9	8	5	5	0	0	0	0	0	12	1	0	27	0	0	2	2	2
PR w Iławie	80	84	23	13	5	7	2	2	0	0	0	32	3	3	29	4	4	1	1	1
PR w Nowym Miście Lub.	41	41	13	8	4	4	1	1	0	0	0	9	2	0	19	3	2	1	1	1
PR w Ostrołęce	105	104	34	24	14	14	1	1	0	0	0	46	3	3	22	4	4	4	4	4
Okręg PO w Słupsku - razem	630	624	169	99	27	27	30	30	0	0	0	190	22	104	159	19	16	23	23	23

TABL. 5.8. Dane dotyczące przestępstw z art. 284 kk w prokuraturach rejonowych

Nazwa jednostki	Wpływ spraw karnych z art. 284 kk (przepis rejestrowany jako kwalifikacja wiodąca)		Sposób zakończenia																
	Zakończono ogółem		akt oskarżenia		w tym z wnioskiem z art. 335 kpk		wniosek o warunkowe umorzenie postępowania karnego		wniosek o rozpoznanie w postępowaniu przyspieszonym		umorzone postępowanie		umorzon o z powodu n/n		odmówiono wszczęcia postępowania		zawieszono postępowanie		zalatwion o w inny sposób
	sprawy	osoby	sprawy	osoby	sprawy	osoby	sprawy	osoby	sprawy	osoby	sprawy	osoby	sprawy	osoby	sprawy	osoby	sprawy	osoby	
PR w Słupsku	246	71	40	40	9	9	9	9	0	0	72	13	57	49	12	9	7		
PR w Bytowie	47	14	8	8	3	3	4	4	0	0	8	0	4	20	2	2	1		
PR w Chojnicach	140	37	25	26	8	8	6	6	0	0	49	3	4	41	2	2	7		
PR w Człuchowie	44	11	2	2	0	0	5	5	0	0	16	3	4	12	1	1	0		
PR w Łęborku	127	119	28	19	4	4	5	5	0	0	33	2	26	27	2	2	7		
PR w Miastku	41	38	5	5	3	3	1	1	0	0	12	1	9	10	0	0	1		
Okręg PO w Toruniu - razem	569	579	110	123	37	39	38	41	0	0	179	35	20	178	25	23	29		
PR Toruń-Centrum Zachód	161	169	55	22	6	6	8	9	0	0	64	12	10	46	11	11	8		
PR Toruń-Wschód	165	168	64	32	4	4	12	13	0	0	60	12	8	40	5	5	11		
PR w Brodnicy	51	52	22	15	10	11	2	2	0	0	13	3	0	18	2	0	2		
PR w Chełmnie	22	24	5	2	2	2	2	2	0	0	7	0	0	11	2	1	0		
PR w Golubiu Dobrzyniu	23	22	11	3	1	1	3	4	0	0	3	1	0	12	0	0	1		
PR w Grudziądzu	136	133	60	32	14	15	11	11	0	0	32	7	2	44	5	6	7		
PR w Wąbrzeźnie	11	11	5	4	0	0	0	0	0	0	0	0	0	7	0	0	0		
Okręg PO we Włocławku - razem	430	422	141	98	37	38	4	4	0	0	129	19	40	135	20	20	4		
PR we Włocławku	297	297	99	58	20	21	4	4	0	0	85	12	34	96	17	18	3		
PR w Aleksandrowie Kujawskim	56	53	27	20	9	9	0	0	0	0	17	6	4	11	1	1	0		
PR w Lipnie	27	22	3	2	1	1	0	0	0	0	10	0	1	8	1	1	0		
PR w Radziejowie	21	22	6	5	5	5	0	0	0	0	8	1	1	8	0	0	0		
PR w Rypinie	29	28	6	5	2	2	0	0	0	0	9	0	0	12	1	0	1		
Okręg Prokuratury Apelacyjnej w Katowicach	4 926	4 872	1 545	947	429	461	98	103	0	0	1 666	244	347	1 412	207	176	195		
Okręg PO w Katowicach - razem	2 103	2 042	644	373	156	163	44	46	0	0	748	122	178	500	98	81	101		
PR Katowice Południe	151	139	30	19	5	5	0	0	0	0	46	3	35	28	7	7	4		
PR Katowice Północ	118	121	36	21	6	6	5	6	0	0	49	6	8	24	5	3	9		

TABL. 5.8. Dane dotyczące przestępstw z art. 284 kk w prokuraturach rejonowych

Nazwa jednostki	Wpływ spraw karnych z art. 284 kk (przepis rejestrowany jako kwalifikacja wiodąca)	Sposób zakończenia																		
		Zakończono ogółem		akt oskarżenia		w tym z wnioskiem z art. 335 kpk		wniosek o warunkowe umorzenie postępowania karnego		wniosek o rozpoznanie w postępowaniu przyspieszonym		umorzone postępowanie		umorzon o z powodu n/n		odmówiono wszczęcia postępowania		zawieszono postępowanie		zalatwion o w inny sposób
		sprawy	osoby	sprawy	osoby	sprawy	osoby	sprawy	osoby	sprawy	osoby	sprawy	osoby	sprawy	osoby	sprawy	osoby	sprawy	osoby	sprawy
PR Katowice Wschód	98	25	16	4	4	1	1	0	0	0	0	52	5	6	14	4	3	2		
PR Katowice Zachód	113	38	21	11	11	1	1	0	0	0	0	43	4	4	23	7	7	6		
PR w Będzinie	126	53	23	7	7	2	2	0	0	0	0	48	19	17	24	12	9	6		
PR w Bytomiu	218	51	26	10	11	7	8	0	0	0	0	70	9	14	73	6	6	18		
PR w Chorzowie	147	52	28	10	11	1	1	0	0	0	0	58	11	17	29	10	8	8		
PR w Dąbrowie Górniczej	175	170	76	50	51	9	9	0	0	0	0	48	13	18	35	5	3	5		
PR w Jaworznie	57	54	22	12	14	4	5	2	2	0	0	16	5	4	14	2	1	4		
PR w Mikołowie	76	73	21	15	16	9	9	0	0	0	0	23	2	4	24	2	3	5		
PR w Mysłowicach	131	126	41	25	26	11	11	0	0	0	0	49	8	3	33	9	7	7		
PR w Pszcznie	136	135	44	27	28	12	12	0	0	0	0	32	9	5	54	8	7	9		
PR w Siemianowicach Śląskich	73	72	17	10	11	7	8	2	2	0	0	30	2	2	23	2	2	3		
PR Sosnowiec Południe	120	120	39	21	24	5	6	4	4	0	0	49	8	9	28	4	3	5		
PR Sosnowiec Północ	152	159	41	19	16	13	13	7	7	0	0	73	10	9	38	8	8	5		
PR w Tychach	212	176	58	40	43	19	21	3	3	0	0	62	8	23	36	7	4	5		
Okręg PO w Bielsku-Białej - razem	633	624	185	119	129	57	57	6	6	0	0	176	26	35	247	24	24	17		
PR Bielsko-Biała Południe	197	186	61	37	40	15	15	3	3	0	0	42	9	9	78	12	9	5		
PR Bielsko-Biała Północ	166	168	45	28	31	13	13	1	1	0	0	56	7	19	54	6	6	4		
PR w Cieszynie	152	151	45	30	34	16	16	2	2	0	0	50	6	4	54	3	3	8		
PR w Żywcu	118	119	34	24	24	13	13	0	0	0	0	28	4	3	61	3	6	0		
Okręg PO w Częstochowie - razem	718	732	219	152	171	79	86	8	8	0	0	229	27	58	248	16	13	21		
PR w Częstochowie	119	119	31	24	25	15	15	0	0	0	0	46	4	8	37	2	2	2		
PR Częstochowa-Południe	96	95	22	16	19	10	12	0	0	0	0	30	1	9	34	3	2	3		
PR Częstochowa-Północ	247	253	74	53	60	28	31	0	0	0	0	60	8	27	99	6	6	8		
PR w Lublińcu	56	62	35	20	25	8	10	4	4	0	0	21	5	4	10	1	1	2		
PR w Myszkowie	75	81	20	13	13	6	6	3	3	0	0	28	4	3	30	1	0	3		
PR w Zawierciu	125	122	37	26	29	12	12	1	1	0	0	44	5	7	38	3	2	3		

TABL. 5.8. Dane dotyczące przestępstw z art. 284 kk w prokuraturach rejonowych

Nazwa jednostki	Wpływ spraw karnych z art. 284 kk (przepis rejestrowany jako kwalifikacja wiodąca)	Sposób zakończenia																			
		Zakończono ogółem		akt oskarżenia		w tym z wnioskiem z art. 335 kpk		wniosek o warunkowe umorzenie postępowania karnego		wniosek o rozpoznanie w postępowaniu przyspieszonym		umorzone postępowanie		umorzon o z powodu n/n		odmówiono wszczęcia postępowania		zawieszono postępowanie		zalatwiono w inny sposób	
		sprawy	osoby	sprawy	osoby	sprawy	osoby	sprawy	osoby	sprawy	osoby	sprawy	osoby	sprawy	osoby	sprawy	osoby	sprawy	osoby	sprawy	osoby
Okręg PO w Gliwicach - razem	1 472	1 474	497	303	327	137	155	40	43	0	0	513	69	76	417	69	58	56			
PR Gliwice-Wschód	184	178	65	33	35	15	16	6	6	0	0	63	12	10	44	13	12	9			
PR Gliwice-Zachód	224	217	70	39	47	11	11	3	4	0	0	76	13	17	62	10	6	10			
PR w Jastrzębiu Zdroju	132	135	53	33	33	14	14	11	12	0	0	33	3	1	50	5	5	2			
PR w Raciborzu	107	110	34	27	27	15	15	3	3	0	0	35	2	0	37	3	2	5			
PR w Rudzie Śląskiej	119	117	35	24	26	16	17	2	2	0	0	54	5	2	29	3	2	3			
PR w Rybniku	166	169	63	36	38	20	31	3	4	0	0	55	9	6	50	10	12	9			
PR w Tarnowskich Górach	169	179	62	41	43	18	18	10	10	0	0	51	4	22	41	4	5	10			
PR w Wodzisławiu Śląskim	117	116	32	18	20	7	7	0	0	0	0	45	7	3	40	8	5	2			
PR w Zabrze	200	203	65	41	47	16	21	0	0	0	0	81	11	14	53	10	7	4			
PR w Zorach	54	50	18	11	11	5	5	2	2	0	0	20	3	1	11	3	2	2			
Okręg Prokuratury Apelacyjnej w Krakowie	3 603	3 755	1 076	615	684	281	298	127	132	0	0	1 147	140	326	1 268	156	111	116			
Okręg PO w Krakowie - razem	1 840	1 850	541	300	340	127	133	47	47	0	0	638	75	178	527	99	71	61			
PR Kraków-Krowodrza	145	133	47	25	26	9	9	1	2	0	0	58	9	10	26	11	9	2			
PR Kraków-Nowa Huta	220	232	51	29	30	10	11	2	2	0	0	94	7	28	54	13	11	12			
PR Kraków-Podgórze	291	280	62	33	36	15	15	5	5	0	0	76	13	23	115	15	8	13			
PR Kraków-Prądnik Biały	135	138	36	16	18	7	8	0	0	0	0	52	10	25	30	8	8	7			
PR Kraków-Śródmieście Wschód	167	172	39	28	32	14	14	1	1	0	0	59	4	24	45	5	2	10			
PR Kraków-Śródmieście Zachód	185	188	75	34	34	15	15	28	28	0	0	75	7	14	25	9	4	3			
PR w Chrzanowie	121	129	39	28	28	5	5	2	2	0	0	38	6	4	49	5	3	3			
PR w Mieczowie	42	41	11	8	9	3	4	0	0	0	0	22	1	2	6	2	1	1			
PR w Myślenicach	81	75	13	6	6	1	1	0	0	0	0	23	1	9	32	4	3	1			
PR w Olkuszu	78	74	21	12	14	3	3	0	0	0	0	24	3	1	31	4	4	2			
PR w Oświęcimiu	91	90	44	31	33	21	22	1	1	0	0	22	4	4	23	7	6	2			

TABL. 5.8. Dane dotyczące przestępstw z art. 284 kk w prokuraturach rejonowych

Nazwa jednostki	Wpływ spraw karnych z art. 284 kk (przepis rejestrowany jako kwalifikacja wiodąca)	Sposób zakończenia																			
		Zakończono ogółem		akt oskarżenia		w tym z wnioskiem z art. 335 kpk		wniosek o warunkowe umorzenie postępowania karnego		wniosek o rozpoznanie w postępowaniu przyspieszonym		umorzone postępowanie		umorzon o z powodu n/n		odmówiono wszczęcia postępowania		zawieszono postępowanie		załatwiono w inny sposób	
		sprawy	osoby	sprawy	osoby	sprawy	osoby	sprawy	osoby	sprawy	osoby	sprawy	osoby	sprawy	osoby	sprawy	osoby	sprawy	osoby	sprawy	osoby
PR w Suchej Beskidzkiej	41	46	7	12	0	0	2	2	0	0	0	0	0	0	16	2	3	17	0	0	1
PR w Wadowicach	105	114	36	36	11	11	1	0	0	0	0	0	0	35	0	2	41	10	0	0	1
PR w Wieliczce	135	137	51	19	26	13	4	4	0	0	0	0	0	43	8	29	33	6	12	0	3
Okręg PO w Kielcach - razem	961	980	171	182	87	92	14	15	0	0	257	26	99	385	28	18	26	385	28	18	26
PR Kielec-Wschód	161	161	34	23	11	11	2	3	0	0	49	5	22	55	5	3	5	55	5	3	5
PR Kielec-Zachód	168	184	33	21	23	9	0	0	0	0	71	6	24	62	4	4	2	62	4	4	2
PR w Busku-Zdroju	55	57	13	12	7	7	1	1	0	0	8	0	5	30	1	0	0	30	1	0	0
PR w Jędrzejowie	46	40	15	6	5	5	2	2	0	0	11	2	4	11	4	5	2	11	4	5	2
PR w Końskich	46	45	20	16	7	7	0	0	0	0	14	3	3	9	0	0	0	9	0	0	3
PR w Opatowie	39	39	12	6	3	4	2	2	0	0	4	1	3	21	1	1	1	21	1	1	2
PR w Ostrowcu Świętokrzyskim	110	114	33	20	11	12	5	5	0	0	24	5	2	58	3	2	2	58	3	2	2
PR w Pińczowie	45	45	14	11	9	10	0	0	0	0	11	1	1	20	0	0	0	20	0	0	2
PR w Sandomierzu	67	65	16	15	10	10	1	1	0	0	5	0	13	28	0	0	0	28	0	0	3
PR w Skarżysku Kamiennej	64	67	10	6	4	4	1	1	0	0	18	2	5	29	6	1	2	29	6	1	2
PR w Starachowicach	85	88	28	23	7	9	0	0	0	0	25	1	10	27	2	1	1	27	2	1	1
PR w Staszowie	46	45	9	8	4	4	0	0	0	0	10	0	1	23	2	1	1	23	2	1	1
PR we Włoszczowie	28	29	4	4	0	0	0	0	0	0	7	0	5	12	0	0	0	12	0	0	1
Okręg PO w Nowym Sączu - razem	449	559	184	94	36	39	43	47	0	0	143	29	32	219	21	13	14	219	21	13	14
PR w Nowym Sączu	152	145	30	22	14	14	3	3	0	0	26	2	2	84	3	1	5	84	3	1	5
PR w Gorlicach	85	84	22	10	4	5	6	6	0	0	24	5	1	41	1	0	1	41	1	0	1
PR w Limanowej	42	43	23	5	7	1	6	7	0	0	6	6	1	23	2	3	0	23	2	3	0
PR w Muszynie	53	55	20	7	1	1	9	9	0	0	18	1	9	10	2	2	0	10	2	2	0
PR w Nowym Targu	117	120	35	19	7	7	8	8	0	0	32	7	6	49	2	1	4	49	2	1	4
PR w Zakopanem	117	112	54	24	9	10	11	14	0	0	37	8	13	12	11	6	4	12	11	6	4
Okręg PO w Tarnowie - razem	353	366	110	57	31	34	23	23	0	0	109	10	17	137	8	9	15	137	8	9	15
PR w Tarnowie	232	231	69	30	19	22	18	18	0	0	67	6	12	91	5	6	8	91	5	6	8

TABL. 5.8. Dane dotyczące przestępstw z art. 284 kk w prokuraturach rejonowych

Nazwa jednostki	Wpływ spraw karnych z art. 284 kk (przepis rejestrowany jako kwalifikacja wiodąca)	Sposób zakończenia																		
		Zakończono ogółem		akt oskarżenia		w tym z wnioskiem z art. 335 kpk		wniosek o warunkowe umorzenie postępowania karnego		wniosek o rozpoznanie w postępowaniu przyspieszonym		umorzone postępowanie		umorzon o z powodu n/n		odmówiono wszczęcia postępowania		zawieszono postępowanie		zalatwiono w inny sposób
		sprawy	osoby	sprawy	osoby	sprawy	osoby	sprawy	osoby	sprawy	osoby	sprawy	osoby	sprawy	osoby	sprawy	osoby	sprawy	osoby	sprawy
PR w Bochni	48	47	15	14	5	5	0	0	0	0	0	0	0	13	1	2	16	0	0	4
PR w Brzesku	44	43	16	12	5	5	2	2	0	0	0	0	10	1	0	17	1	1	1	1
PR w Dąbrowie Tarnowskiej	29	45	10	3	2	2	3	3	0	0	0	0	19	2	3	13	2	2	2	2
Okręg Prokuratury Apelacyjnej w Lublinie	3 310	3 363	1 136	782	265	303	55	58	0	0	0	0	970	171	364	1 030	140	124	112	112
Okręg PO w Lublinie - razem	1 839	1 857	624	392	151	161	27	29	0	0	0	0	484	129	216	629	82	73	70	70
PR w Lublinie	307	310	105	48	19	19	1	1	0	0	0	0	76	19	36	101	31	29	17	17
PR Lublin-Południe	243	249	90	57	22	24	2	2	0	0	0	0	65	22	54	60	9	9	9	9
PR Lublin-Północ	306	315	79	34	3	3	0	0	0	0	0	0	105	31	64	93	9	8	10	10
PR w Białej Podlaskiej	131	131	50	31	15	18	1	1	0	0	0	0	58	9	6	28	6	6	1	1
PR w Chełmie	87	95	34	22	10	10	3	4	0	0	0	0	19	2	5	35	7	4	4	4
PR w Kraśniku	68	69	21	14	6	6	1	1	0	0	0	0	10	3	5	32	2	2	5	5
PR w Lubartowie	43	48	25	16	3	3	1	1	0	0	0	0	15	4	1	11	2	3	2	2
PR w Łukowie	135	133	42	20	9	10	8	8	0	0	0	0	21	8	4	71	3	3	6	6
PR w Opolu Lubelskim	63	66	20	13	6	6	0	0	0	0	0	0	18	3	6	25	3	2	1	1
PR w Parczewie	48	47	20	10	6	6	2	2	0	0	0	0	15	6	0	17	1	1	2	2
PR w Puławach	167	169	73	46	25	28	3	3	0	0	0	0	32	13	19	61	4	4	4	4
PR w Radzynie Podlaskim	57	54	20	10	4	5	5	6	0	0	0	0	8	2	4	24	0	0	3	3
PR w Rykach	51	53	21	17	14	14	0	0	0	0	0	0	11	4	1	22	1	0	1	1
PR w Świdniku	74	65	15	11	4	4	0	0	0	0	0	0	17	3	4	31	1	0	1	1
PR we Włodawie	56	53	9	7	5	5	0	0	0	0	0	0	14	0	7	18	3	2	4	4
Okręg PO w Radomiu - razem	577	608	200	137	39	61	6	7	0	0	0	0	232	17	93	92	24	21	24	24
PR w Radomiu	103	106	42	24	10	10	0	0	0	0	0	0	41	2	13	18	8	7	2	2
PR Radom-Wschód	188	200	60	48	10	30	0	0	0	0	0	0	68	6	50	19	8	6	7	7
PR w Grojcu	116	124	47	27	3	3	2	3	0	0	0	0	45	6	18	22	7	6	3	3
PR w Koźenicach	44	47	12	6	1	1	1	1	0	0	0	0	26	2	4	8	1	2	1	1
PR w Lipsku	20	22	10	7	3	5	0	0	0	0	0	0	5	0	2	6	0	0	2	2

TABL. 5.8. Dane dotyczące przestępstw z art. 284 kk w prokuraturach rejonowych

Nazwa jednostki	Wpływ spraw karnych z art. 284 kk (przepis rejestrowany jako kwalifikacja wiodąca)	Sposób zakończenia																			
		Zakończono ogółem		akt oskarżenia		w tym z wnioskiem z art. 335 kpk		wniosek o warunkowe umorzenie postępowania karnego		wniosek o rozpoznanie w postępowaniu przyspieszonym		umorzono postępowanie		umorzon o z powodu n/n		odmówiono wszczęcia postępowania		zawieszono postępowanie		załatwiono w inny sposób	
		sprawy	osoby	sprawy	osoby	sprawy	osoby	sprawy	osoby	sprawy	osoby	sprawy	osoby	sprawy	osoby	sprawy	osoby	sprawy	osoby	sprawy	osoby
PR w Przysusze	69	71	13	13	5	5	0	0	0	0	0	0	0	0	0	0	0	0	0	0	8
PR w Zwoleńniu	36	38	16	12	7	7	3	3	0	0	0	0	0	0	0	0	0	0	0	0	1
Okręg PO w Siedlcach - razem	445	445	169	113	36	41	17	17	0	0	152	22	27	27	129	18	17	3			
PR w Siedlcach	189	199	66	40	15	17	4	4	0	0	80	13	4	4	63	7	6	1			
PR w Garwolinie	65	64	26	14	7	9	1	1	0	0	23	2	3	3	22	1	1	0			
PR w Mińsku Mazowieckim	109	103	37	23	8	9	2	2	0	0	33	5	17	17	23	5	5	0			
PR w Sokolowie Podlaskim	35	35	16	7	2	2	5	5	0	0	8	1	2	2	11	2	2	0			
PR w Węgrowie	47	44	24	15	4	4	5	5	0	0	8	1	1	1	10	3	3	2			
Okręg PO w Zamościu - razem	449	453	143	107	39	40	5	5	0	0	102	3	28	28	180	16	13	15			
PR w Zamościu	134	128	45	36	5	5	0	0	0	0	37	0	5	5	39	5	5	6			
PR w Biłgoraju	97	105	27	22	12	12	0	0	0	0	22	2	2	2	57	1	1	1			
PR w Hrubieszowie	69	70	28	18	7	7	4	4	0	0	11	0	2	2	29	6	5	0			
PR w Janowie Lubelskim	33	32	8	6	3	3	0	0	0	0	4	0	0	0	14	1	1	7			
PR w Krasnymstawie	34	35	16	14	7	8	0	0	0	0	3	0	0	0	18	0	0	0			
PR w Tomaszowie Lubelskim	82	83	19	11	5	5	1	1	0	0	25	1	19	19	23	3	1	1			
Okręg Prokuratury Apelacyjnej w Łodzi	2 906	2 903	1 042	589	321	347	140	150	0	0	916	146	202	202	829	93	89	134			
Okręg PO w Łodzi - razem	1 566	1 542	502	274	136	141	43	45	0	0	533	95	118	118	419	68	62	87			
PR Łódź-Baruty	272	268	81	44	27	27	12	12	0	0	103	17	34	34	51	9	6	15			
PR Łódź-Górnica	183	184	40	22	14	14	2	2	0	0	75	7	7	7	56	8	9	14			
PR Łódź-Polesie	170	158	57	33	16	19	1	1	0	0	59	6	7	7	36	12	11	10			
PR Łódź-Sródmieście	172	176	47	27	11	11	9	9	0	0	59	6	15	15	44	6	4	16			
PR Łódź-Widzew	138	142	53	29	16	16	0	0	0	0	57	14	5	5	34	10	10	7			
PR w Brzezinach	44	49	12	6	3	3	0	0	0	0	14	4	3	3	23	2	1	1			
PR w Kutnie	80	87	27	18	7	7	0	0	0	0	24	2	9	9	29	5	4	2			
PR w Łęczycy	28	28	8	2	2	2	2	2	0	0	7	2	0	0	16	0	0	1			

TABL. 5.8. Dane dotyczące przestępstw z art. 284 kk w prokuraturach rejonowych

Nazwa jednostki	Wpływ spraw karnych z art. 284 kk (przepis rejestrowany jako kwalifikacja wiodąca)	Sposób zakończenia																		
		Zakończono ogółem		akt oskarżenia		w tym z wnioskiem z art. 335 kpk		wniosek o warunkowe umorzenie postępowania karnego		wniosek o rozpoznanie w postępowaniu przyspieszonym		umorzone postępowanie		umorzon o z powodu n/n		odmówiono wszczęcia postępowania		zawieszono postępowanie		załatwiono w inny sposób
		sprawy	osoby	sprawy	osoby	sprawy	osoby	sprawy	osoby	sprawy	osoby	sprawy	osoby	sprawy	osoby	sprawy	osoby	sprawy	osoby	
PR w Łowiczu	72	52	16	23	8	9	4	4	0	0	0	0	28	22	7	17	3	3	2	2
PR w Pabianicach	95	80	29	23	11	11	2	2	0	0	0	19	0	6	25	4	4			1
PR w Rawie Mazowieckiej	68	64	20	7	2	2	6	6	0	0	0	21	4	2	21	2	3	3	5	5
PR w Skierwiewicach	84	86	29	19	7	7	2	2	0	0	0	27	5	13	19	2	2	2	2	4
PR w Zgierzu	159	143	47	28	12	13	3	3	0	0	0	40	6	10	48	5	5	5	9	9
Okręg PO w Ostrowie Wilkp. - razem	523	509	147	164	97	105	32	39	0	0	0	146	16	27	130	10	7	17	17	17
PR w Kaliszu	169	161	55	37	26	29	2	3	0	0	0	54	6	8	50	5	5	5	5	5
PR w Jarocinie	38	36	17	13	5	5	1	1	0	0	0	8	2	2	10	0	0	0	2	2
PR w Kępnie	32	32	20	12	8	9	3	5	0	0	0	7	2	3	6	1	0	0	0	0
PR w Krotoszynie	68	66	37	24	18	20	8	10	0	0	0	13	1	3	14	0	0	0	4	4
PR w Ostrowie Wielkopolskim	141	137	67	38	25	26	12	14	0	0	0	42	5	7	30	4	2	2	4	4
PR w Ostreszowie	25	29	12	9	8	9	2	2	0	0	0	8	0	1	9	0	0	0	0	0
PR w Pleszewie	50	48	18	14	7	7	4	4	0	0	0	14	0	3	11	0	0	0	2	2
Okręg PO w Piotrkowie Tryb. - razem	448	464	116	135	58	67	39	40	0	0	0	135	14	25	128	9	11	12	12	12
PR w Piotrkowie Trybunalskim	124	124	55	32	15	15	10	10	0	0	0	42	8	3	32	4	4	1	1	1
PR w Bełchatowie	84	87	51	25	9	10	16	16	0	0	0	17	3	2	25	1	3	1	1	1
PR w Opocznie	42	43	20	12	8	10	2	2	0	0	0	13	1	3	11	2	1	0	0	0
PR w Radomsku	111	115	38	25	14	19	3	3	0	0	0	32	1	8	39	1	0	0	7	7
PR w Tomaszowie Mazowieckim	87	95	36	22	12	13	8	9	0	0	0	31	1	9	21	1	3	3	3	3
Okręg PO w Sieradzu - razem	369	388	114	52	30	34	26	26	0	0	0	102	21	32	152	6	9	18	18	18
PR w Sieradzu	90	103	29	16	7	8	4	4	0	0	0	34	7	6	38	1	1	1	4	4
PR w Łasku	58	62	19	7	6	7	7	7	0	0	0	15	4	6	25	0	0	0	2	2
PR w Poddębicach	31	27	6	5	2	2	1	1	0	0	0	8	0	1	10	0	0	0	2	2
PR w Wieluniu	145	148	43	14	5	5	12	12	0	0	0	35	9	17	57	4	7	9	9	9

TABL. 5.8. Dane dotyczące przestępstw z art. 284 kk w prokuraturach rejonowych

Nazwa jednostki	Wpływ spraw karnych z art. 284 kk (przepis rejestrowany jako kwalifikacja wiodąca)	Sposób zakończenia																		
		Zakończono ogółem		akt oskarżenia		w tym z wnioskiem z art. 335 kpk		wniosek o warunkowe umorzenie postępowania karnego		wniosek o rozpoznanie w postępowaniu przyspieszonym		umorzono postępowanie		umorzon o z powodu n/n		odmówiono wszczęcia postępowania		zawieszono postępowanie		zalatwion o w inny sposób
		sprawy	osoby	sprawy	osoby	sprawy	osoby	sprawy	osoby	sprawy	osoby	sprawy	osoby	sprawy	osoby	sprawy	osoby	sprawy	osoby	sprawy
PR w Zdunskiej Woli	44	47	16	9	12	9	11	2	2	0	0	10	1	2	22	1	1	1		
Okręg Prokuratury Apelacyjnej w Poznaniu	3 788	3 647	1 217	696	751	325	332	66	66	0	0	1 280	226	407	878	195	165	125		
Okręg PO w Poznaniu - razem	2 463	2 322	792	423	462	195	205	48	48	0	0	863	164	298	487	139	118	64		
PR Poznań-Grunwald	435	406	126	48	53	27	29	2	2	0	0	182	37	73	58	34	34	9		
PR Poznań-Nowe Miasto	228	207	36	21	23	12	12	0	0	0	0	94	7	45	33	14	6	0		
PR Poznań-Stare Miasto	404	393	119	63	66	32	34	7	7	0	0	147	26	93	48	27	20	8		
PR Poznań-Wilda	207	185	49	26	26	11	11	1	1	0	0	89	11	19	34	11	11	5		
PR w Chodzieży	47	48	7	6	6	4	4	0	0	0	0	13	0	3	22	1	1	3		
PR w Gnieźnie	124	113	35	20	22	10	10	0	0	0	0	46	7	11	21	6	6	9		
PR w Gostyniu	32	28	11	7	7	5	5	1	1	0	0	5	3	0	14	0	0	1		
PR w Grodzisku Wielkopolskim	64	62	32	17	19	7	7	1	1	0	0	16	7	1	20	5	5	2		
PR w Kościanie	59	61	34	23	23	4	4	2	2	0	0	16	6	1	12	4	3	3		
PR w Lesznie	122	108	44	24	27	14	16	7	7	0	0	28	9	12	32	2	1	3		
PR w Nowym Tomysłu	55	51	25	11	13	2	2	0	0	0	0	18	4	2	10	6	8	4		
PR w Obornikach	41	40	19	11	14	4	7	0	0	0	0	15	4	3	9	1	1	1		
PR w Pile	99	98	46	18	18	10	10	12	12	0	0	34	12	7	18	6	4	3		
PR w Rawiczu	38	37	18	13	15	10	12	0	0	0	0	9	2	2	10	1	1	2		
PR w Szamotułach	109	87	33	18	21	10	9	0	0	0	0	35	10	5	27	2	2	0		
PR w Srebie	42	40	17	11	12	4	4	1	1	0	0	11	1	2	10	3	3	2		
PR w Środzie Wielkopolskiej	61	59	21	10	10	6	6	5	5	0	0	18	4	3	17	4	2	2		
PR w Trzciance	59	58	14	7	7	1	1	4	4	0	0	18	3	1	26	2	0	0		
PR w Wągrowcu	74	72	30	24	27	3	3	0	0	0	0	20	2	4	19	1	1	4		
PR w Wolsztynie	28	33	11	6	8	4	4	1	1	0	0	15	1	1	8	1	1	1		
PR we Wrześni	71	71	33	19	23	10	10	3	3	0	0	18	3	7	18	5	4	1		
PR w Złotowie	64	65	32	20	22	5	5	1	1	0	0	16	5	3	21	3	4	1		

TABL. 5.8. Dane dotyczące przestępstw z art. 284 kk w prokuraturach rejonowych

Nazwa jednostki	Wpływ spraw karnych z art. 284 kk (przepis rejestrowany jako kwalifikacja wiodąca)	Sposób zakończenia																			
		Zakończono ogółem		akt oskarżenia		w tym z wnioskiem z art. 335 kpk		wniosek o warunkowe umorzenie postępowania karnego		wniosek o rozpoznanie w postępowaniu przyspieszonym		umorzono postępowanie		umorzono o z powodu n/n		odmówiono wszczęcia postępowania		zawieszono postępowanie		zalatwiono w inny sposób	
		sprawy	osoby	sprawy	osoby	sprawy	osoby	sprawy	osoby	sprawy	osoby	sprawy	osoby	sprawy	osoby	sprawy	osoby	sprawy	osoby	sprawy	osoby
Okreg PO w Koninie - razem	349	336	106	66	69	40	37	9	9	0	0	79	14	14	143	10	11	15			
PR w Koninie	151	155	53	33	33	14	14	5	5	0	0	36	6	6	66	6	6	3			
PR w Kole	66	59	17	11	12	11	7	2	2	0	0	16	1	0	22	1	2	7			
PR w Słupcy	46	40	14	9	10	4	4	1	1	0	0	9	1	1	19	1	2	0			
PR w Turku	86	82	22	13	14	11	12	1	1	0	0	18	6	7	36	2	1	5			
Okreg PO w Zielonej Górze - razem	976	989	319	207	220	90	90	9	9	0	0	338	48	95	248	46	36	46			
PR w Zielonej Górze	322	331	130	87	95	25	27	3	3	0	0	109	15	34	65	24	17	9			
PR w Krośnie Odrzańskim	75	82	28	14	14	7	7	2	2	0	0	32	7	8	22	3	3	1			
PR w Nowej Soli	147	145	38	29	30	15	15	0	0	0	0	36	4	18	41	7	4	14			
PR w Swiebodzinie	138	143	37	31	31	18	18	1	1	0	0	43	2	8	52	4	3	4			
PR we Wschowie	44	49	17	11	13	4	4	0	0	0	0	23	3	0	13	1	1	1			
PR w Zaganiu	115	105	32	16	18	10	11	3	3	0	0	33	5	17	23	3	3	10			
PR w Żarach	135	134	37	19	19	11	8	0	0	0	0	62	12	10	32	4	5	7			
Okreg Prokuratury Apelacyjnej w Rzeszowie	1 574	1 577	523	324	344	176	184	61	62	0	0	465	48	63	531	78	66	55			
Okreg PO w Rzeszowie - razem	646	641	235	124	133	67	70	25	26	0	0	239	29	29	166	40	46	18			
PR w Rzeszowie	172	174	58	32	33	18	19	1	1	0	0	84	13	4	37	12	11	4			
PR w Rzeszowie dla m. Rzeszów	165	171	73	31	34	17	18	7	7	0	0	61	7	13	38	14	25	7			
PR w Dębicy	128	122	35	19	19	10	10	9	9	0	0	36	2	5	45	4	3	4			
PR w Leżajsku	42	42	19	6	8	1	1	8	9	0	0	13	2	3	12	0	0	0			
PR w Łańcucie	60	56	15	10	10	2	3	0	0	0	0	17	2	4	18	6	4	1			
PR w Ropczycach	37	36	18	13	16	10	10	0	0	0	0	12	1	0	9	2	1	0			
PR w Strzyżowie	42	40	17	13	13	9	9	0	0	0	0	16	2	0	7	2	2	2			
Okreg PO w Krośnie - razem	355	352	96	73	76	41	42	9	9	0	0	93	7	17	136	13	4	11			
PR w Krośnie	99	102	20	14	15	5	6	4	4	0	0	35	1	4	37	4	0	4			

TABL. 5.8. Dane dotyczące przestępstw z art. 284 kk w prokuraturach rejonowych

Nazwa jednostki	Wpływ spraw karnych z art. 284 kk (przepis rejestrowany jako kwalifikacja wiodąca)	Sposób zakończenia																			
		Zakończono ogółem		akt oskarżenia		w tym z wnioskiem z art. 335 kpk		wniosek o warunkowe umorzenie postępowania karnego		wniosek o rozpoznanie w postępowaniu przyspieszonym		umorzone postępowanie		umorzon o z powodu n/n		odmówiono wszczęcia postępowania		zawieszono postępowanie		zalatwion o w inny sposób	
		sprawy	osoby	sprawy	osoby	sprawy	osoby	sprawy	osoby	sprawy	osoby	sprawy	osoby	sprawy	osoby	sprawy	osoby	sprawy	osoby		
PR w Brzozowie	26	12	11	11	8	8	0	0	0	0	0	0	0	0	2	0	1	9	1	1	2
PR w Jasle	69	71	26	21	14	14	1	1	0	0	0	0	0	17	3	3	27	1	1	1	1
PR w Lesku	56	52	19	13	8	8	2	2	0	0	0	0	0	12	2	1	21	1	1	1	2
PR w Sanoku	105	101	19	14	6	6	2	2	0	0	0	0	0	27	1	8	42	6	1	1	2
Okręg PO w Przemysłu - razem	229	235	81	64	30	30	11	11	0	0	0	0	0	52	3	4	91	4	2	4	9
PR w Przemysłu	85	89	27	21	10	10	3	3	0	0	0	0	0	22	2	4	33	3	1	1	3
PR w Jarosławiu	80	83	35	27	14	14	5	5	0	0	0	0	0	11	1	0	38	1	1	1	1
PR w Lubaczowie	40	40	15	15	6	6	0	0	0	0	0	0	0	12	0	0	11	0	0	0	2
PR w Przeworsku	24	23	4	1	0	0	3	3	0	0	0	0	0	7	0	0	9	0	0	0	3
Okręg PO w Tarnobrzegu - razem	344	349	111	63	38	42	16	16	0	0	0	0	0	81	9	13	138	21	14	14	17
PR w Tarnobrzegu	115	123	33	22	11	12	1	1	0	0	0	0	0	33	2	7	52	5	5	5	3
PR w Kolbuszowej	21	21	14	7	3	4	3	3	0	0	0	0	0	6	3	0	4	4	0	0	1
PR w Mielcu	64	64	19	6	2	2	4	4	0	0	0	0	0	11	3	3	31	5	4	4	4
PR w Nisku	43	40	18	11	9	10	3	3	0	0	0	0	0	7	0	0	11	3	2	2	5
PR w Stalowej Woli	101	101	27	17	13	14	5	5	0	0	0	0	0	24	1	3	40	8	3	3	4
Okręg Prokuratury Apelacyjnej w Szczecinie	2 715	2 793	788	456	211	221	82	86	0	0	0	0	0	881	102	267	833	145	114	114	129
Okręg PO w Szczecinie - razem	1 450	1 511	412	265	116	122	35	37	0	0	0	0	0	516	48	154	384	76	49	49	81
PR Szczecin-Niebuszewo	171	178	68	46	20	20	5	7	0	0	0	0	0	54	5	27	27	12	8	8	7
PR Szczecin-Prąwobrzeże	133	144	35	24	8	8	1	1	0	0	0	0	0	63	7	17	24	11	3	3	4
PR Szczecin-Śródmieście	205	214	57	41	16	16	9	9	0	0	0	0	0	71	2	37	28	9	5	5	19
PR Szczecin-Zachód	288	310	87	51	30	35	9	9	0	0	0	0	0	120	11	25	60	16	11	11	29
PR w Choszczynie	41	33	7	3	2	3	0	0	0	0	0	0	0	11	2	1	16	2	1	1	0
PR w Goleniowie	77	83	33	21	4	4	1	1	0	0	0	0	0	31	5	4	19	3	3	3	4
PR w Gryficach	77	78	21	15	11	11	2	2	0	0	0	0	0	19	2	3	36	2	2	2	1

TABL. 5.8. Dane dotyczące przestępstw z art. 284 kk w prokuraturach rejonowych

Nazwa jednostki	Wpływ spraw karnych z art. 284 kk (przepis rejestrowany jako kwalifikacja wiodąca)	Sposób zakończenia																		
		Zakończono ogółem		akt oskarżenia		w tym z wnioskiem z art. 335 kpk		wniosek o warunkowe umorzenie postępowania karnego		wniosek o rozpoznanie w postępowaniu przyspieszonym		umorzone postępowanie		umorzon o z powodu n/n		odmówiono wszczęcia postępowania		zawieszono postępowanie		zalatwion o w inny sposób
		sprawy	osoby	sprawy	osoby	sprawy	osoby	sprawy	osoby	sprawy	osoby	sprawy	osoby	sprawy	osoby	sprawy	osoby	sprawy	osoby	
PR w Gryfinie	61	16	14	14	0	0	1	1	0	0	13	0	5	26	2	1	2			
PR w Kamieniu Pomorskim	60	77	6	6	3	3	1	1	0	0	35	1	6	23	3	1	3			
PR w Łobzie	52	51	22	16	17	4	0	0	0	0	5	5	4	23	1	0	2			
PR w Mysłiborzu	76	73	15	10	10	6	0	0	0	0	32	3	0	28	2	2	1			
PR w Pyrzycach	27	26	7	4	4	1	1	1	0	0	11	0	1	7	2	2	0			
PR w Stargardzie Szczecińskim	125	121	20	7	8	6	4	4	0	0	36	4	23	42	6	4	3			
PR w Świnoujściu	57	60	15	7	7	5	1	1	0	0	15	1	1	25	5	6	6			
Okręg PO w Gorzowie Wlkp. - razem	660	658	191	93	102	43	45	25	27	0	191	22	61	231	39	40	18			
PR w Gorzowie Wielkopolskim	351	345	89	48	51	23	23	12	13	0	76	9	35	149	14	16	11			
PR w Międzyzyczcu	93	93	30	16	19	8	9	4	4	0	34	3	8	26	5	4	0			
PR w Słubicach	100	106	39	12	13	3	3	3	3	0	38	7	8	26	16	16	3			
PR w Strzelcach Krajeńskich	69	66	23	12	13	8	9	6	7	0	22	2	9	14	1	1	2			
PR w Sulęcinie	47	48	10	5	6	1	1	0	0	0	21	1	1	16	3	3	2			
Okręg PO w Koszalinie - razem	605	624	185	98	106	52	54	22	22	0	174	32	52	218	30	25	30			
PR w Koszalinie	194	196	58	32	35	17	18	3	3	0	51	9	7	72	14	11	17			
PR w Białogardzie	97	106	39	18	19	10	11	3	3	0	43	10	4	25	9	7	4			
PR w Drawsku Pomorskim	67	66	14	9	12	2	2	1	1	0	11	1	11	32	0	0	2			
PR w Kołobrzegu	88	88	30	11	11	5	5	5	5	0	28	9	8	27	5	5	4			
PR w Sławnie	23	25	4	4	4	2	2	0	0	0	10	0	3	6	0	0	2			
PR w Szczecinku	66	65	20	15	15	10	10	2	2	0	15	1	4	27	2	2	0			
PR w Wałcu	70	78	20	9	10	6	6	8	8	0	16	2	15	29	0	0	1			
Okręg Prokuratury Apelacyjnej we Wrocławiu	4 586	4 589	1 502	863	953	404	428	86	89	0	1 640	290	338	1 246	227	162	189			

TABL. 5.8. Dane dotyczące przestępstw z art. 284 kk w prokuraturach rejonowych

Nazwa jednostki	Wpływ spraw karnych z art. 284 kk (przepis rejestrowany jako kwalifikacja wiodąca)	Sposób zakończenia																			
		Zakończono ogółem		akt oskarżenia		w tym z wnioskiem z art. 335 kpk		wniosek o warunkowe umorzenie postępowania karnego		wniosek o rozpoznanie w postępowaniu przyspieszonym		umorzone postępowanie		umorzon o z powodu n/n		odmówiono wszczęcia postępowania		zawieszono postępowanie		załatwiono w inny sposób	
		sprawy	osoby	sprawy	osoby	sprawy	osoby	sprawy	osoby	sprawy	osoby	sprawy	osoby	sprawy	osoby	sprawy	osoby	sprawy	osoby	sprawy	osoby
Okreg PO we Wrocławiu - razem	1 642	1 638	491	258	275	100	109	10	11	0	0	740	120	137	272	133	78	88			
PR Wrocław-Fabryczna	255	262	74	35	35	16	16	1	1	0	0	138	22	11	32	29	15	26			
PR Wrocław-Krzyki	100	98	35	16	16	7	7	2	3	0	0	51	12	8	7	9	4	5			
PR Wrocław-Krzyki	300	278	58	23	27	12	14	0	0	0	0	135	21	25	30	30	10	25			
PR Wrocław-Psie Pole	134	141	41	18	20	8	8	1	1	0	0	77	10	9	23	9	8	4			
PR Wrocław-Stare Miasto	197	213	74	41	42	6	6	0	0	0	0	91	15	25	23	20	14	12			
PR Wrocław-Sródmieście	147	149	41	21	22	4	4	0	0	0	0	64	10	29	14	16	9	5			
PR w Młoczu	46	43	18	9	9	3	3	0	0	0	0	21	6	3	7	3	3	0			
PR w Oleśnicy	122	111	36	24	25	15	20	0	0	0	0	45	9	11	26	4	2	2			
PR w Oławie	92	93	40	24	25	15	16	3	3	0	0	30	4	6	21	8	8	1			
PR w Strzelinie	43	45	11	6	7	1	1	0	0	0	0	17	2	4	15	1	1	2			
PR w Środzie Śląskiej	77	74	21	12	12	5	5	1	1	0	0	31	5	1	23	3	3	3			
PR w Trzebnicy	96	93	32	22	28	8	9	2	2	0	0	25	2	4	39	0	0	1			
PR w Wołowie	33	38	10	7	7	0	0	0	0	0	0	15	2	1	12	1	1	2			
Okreg PO w Jeleniej Górze - razem	589	583	168	83	93	51	55	18	19	0	0	189	41	24	225	17	15	27			
PR w Jeleniej Górze	216	219	44	23	25	15	15	7	7	0	0	62	4	10	93	9	8	15			
PR w Bolesławcu	102	101	38	20	25	14	17	4	5	0	0	36	5	2	35	3	3	1			
PR w Kamiennej Górze	44	46	13	6	7	4	5	1	1	0	0	20	4	2	13	2	1	2			
PR w Lubaniu	58	54	16	10	12	4	4	0	0	0	0	14	4	3	26	0	0	1			
PR w Lwówku Śląskim	41	40	15	11	11	7	7	1	1	0	0	11	3	1	16	0	0	0			
PR w Zgorzelcu	128	123	42	13	13	7	7	5	5	0	0	46	21	6	42	3	3	8			
Okreg PO w Legnicy - razem	632	645	213	158	180	87	89	8	8	0	0	175	12	33	229	17	13	25			
PR w Legnicy	178	185	48	30	37	8	9	4	4	0	0	52	2	10	72	5	5	12			
PR w Głogowie	169	187	101	74	88	41	41	2	2	0	0	61	6	5	36	5	5	4			

TABL. 5.8. Dane dotyczące przestępstw z art. 284 kk w prokuraturach rejonowych

Nazwa jednostki	Wpływ spraw karnych z art. 284 kk (przepis rejestrowany jako kwalifikacja wiodąca)	Sposób zakończenia																		
		Zakończono ogółem		akt oskarżenia		w tym z wnioskiem z art. 335 kpk		wniosek o warunkowe umorzenie postępowania karnego		wniosek o rozpoznanie w postępowaniu przyspieszonym		umorzone postępowanie		umorzon o z powodu n/n		odmówiono wszczęcia postępowania		zawieszono postępowanie		zalatwion o w inny sposób
		sprawy	osoby	sprawy	osoby	sprawy	osoby	sprawy	osoby	sprawy	osoby	sprawy	osoby	sprawy	osoby	sprawy	osoby	sprawy	osoby	
PR w Jaworze	39	10	8	8	7	7	1	1	0	0	0	0	7	1	2	13	0	0	4	
PR w Lubinie	171	41	36	37	26	27	1	1	0	0	0	31	1	13	76	3	2	2	2	
PR w Złotoryi	75	13	10	10	5	5	0	0	0	0	0	24	2	3	32	4	1	3	3	
Okręg PO w Opolu - razem	1 031	1 024	377	225	249	249	27	27	0	0	0	325	74	101	281	31	26	34	34	
PR w Opolu	291	111	81	88	36	42	4	4	0	0	0	84	4	40	54	12	9	18	18	
PR w Brzegu	93	28	17	18	6	6	1	1	0	0	0	32	8	4	38	2	1	0	0	
PR w Głubczycach	28	31	13	9	10	2	0	0	0	0	0	11	2	2	7	1	1	1	1	
PR w Kędzierzynie-Koźlu	130	125	54	21	24	10	3	3	0	0	0	40	23	14	40	4	4	3	3	
PR w Kluczborku	120	125	45	30	32	10	5	5	0	0	0	51	7	5	28	1	1	5	5	
PR w Nysie	152	144	42	21	25	6	4	4	0	0	0	50	10	3	62	3	3	1	1	
PR w Oleśnie	48	43	12	7	7	4	1	1	0	0	0	21	8	1	10	1	1	2	2	
PR w Prudniku	72	67	28	15	18	12	4	4	0	0	0	9	4	15	19	2	2	3	3	
PR w Strzelcach Opolskich	97	102	44	24	27	10	5	5	0	0	0	27	8	17	23	5	4	1	1	
Okręg PO w Świdnicy - razem	692	699	253	139	156	70	23	24	0	0	0	211	43	43	239	29	30	15	15	
PR w Świdnicy	137	132	46	31	34	18	5	5	0	0	0	46	1	7	35	5	6	3	3	
PR w Bystrzycy Kłodzkiej	37	36	13	8	10	5	1	1	0	0	0	14	1	2	8	1	1	2	2	
PR w Dzierżonowie	116	117	47	20	23	12	7	8	0	0	0	34	10	5	43	6	6	2	2	
PR w Kłodzku	136	140	45	30	35	12	4	4	0	0	0	35	3	9	59	3	3	0	0	
PR w Wałbrzychu	202	207	81	41	45	20	5	5	0	0	0	55	19	17	71	12	12	6	6	
PR w Ząbkowicach Śląskich	64	67	21	9	9	3	1	1	0	0	0	27	9	3	23	2	2	2	2	
Ogółem	40 390	40 498	12 718	7 374	8 074	3 312	1 066	1 120	0	0	0	13 392	1 954	3 553	11 679	1 974	1 547	1 460	1 460	

TABL. 5.9. Dane dotyczące przestępstw z art. 178a § 1 kk w prokuraturach rejonowych

Nazwa jednostki	Wpływ spraw karnych z art. 178a § 1 kk (przepis rejestrowany jako kwalifikacja wiódąca)	Sposób zakończenia																		
		Zakończono ogółem		akt oskarżenia		w tym z wnioskiem z art. 335 kpk		wniosek o warunkowe umorzenie postępowania karnego		wniosek o rozpoznanie w postępowaniu przyspieszonym		umorzone postępowanie		umorzone z powodu n/n		odmówiono wszczęcia postępowania		zawieszono postępowanie		zalatwiono w inny sposób
		sprawy	osoby	sprawy	osoby	sprawy	osoby	sprawy	osoby	sprawy	osoby	sprawy	osoby	sprawy	osoby	sprawy	osoby	sprawy	osoby	
Okręg Prokuratury Apelacyjnej w Warszawie	6 979	7 000	6 877	6 218	6 254	4 028	4 044	104	108	1	1	391	304	7	7	228	210	44		
Okręg PO w Warszawie - razem	2 088	2 130	2 095	1 837	1 858	992	1 001	34	35	0	0	172	141	4	4	65	61	14		
PR Warszawa-Mokotów	263	278	271	246	246	98	98	1	1	0	0	18	12	0	0	12	12	1		
PR Warszawa-Ochota	192	188	187	168	168	111	111	4	4	0	0	13	12	0	0	3	3	0		
PR Warszawa-Śródmieście	158	158	160	119	125	50	54	6	7	0	0	22	19	0	1	9	9	1		
PR Warszawa-Śródmieście Północ	172	171	175	131	137	41	42	3	3	0	0	30	30	0	1	5	5	1		
PR Warszawa-Wola	311	324	309	276	278	71	71	2	2	0	0	29	22	1	0	7	7	9		
PR Warszawa-Zoliborz	214	218	216	185	185	116	116	9	9	0	0	18	17	1	0	4	5	1		
PR w Grodzisku Mazowieckim	215	223	215	195	196	131	132	6	6	0	0	8	4	0	0	13	9	1		
PR w Piasecznie	240	247	245	225	227	167	169	2	2	0	0	9	7	0	2	9	9	0		
PR w Pruszkowie	323	323	317	292	296	207	208	1	1	0	0	25	18	2	0	3	2	0		
Okręg PO w Warszawie-Praga - razem	1 541	1 569	1 551	1 281	1 291	767	773	53	56	1	1	122	103	2	0	105	100	5		
PR Warszawa-Praga Południe	241	250	261	183	192	103	109	19	22	0	0	26	25	1	0	21	22	0		
PR Warszawa-Praga Północ	409	421	415	304	304	159	159	5	5	0	0	53	49	0	0	58	57	1		
PR w Legionowie	270	273	266	252	252	161	161	2	2	0	0	9	5	0	0	10	7	0		
PR w Nowym Dworze Mazowieckim	157	155	149	124	124	93	93	12	12	1	1	8	5	0	0	8	7	2		
PR w Otwocku	182	182	180	156	156	124	124	15	15	0	0	5	5	0	0	4	4	2		
PR w Wołominie	282	288	280	262	263	127	127	0	0	0	0	21	14	1	0	4	3	0		
Okręg PO w Ostrołęce - razem	1 344	1 329	1 301	1 254	1 255	810	810	2	2	0	0	42	32	1	2	13	12	15		
PR w Ostrołęce	370	370	365	346	347	162	162	2	2	0	0	15	13	0	1	3	3	3		
PR w Ostrowi Mazowieckiej	195	190	189	181	181	138	138	0	0	0	0	4	4	0	0	4	4	1		
PR w Przasnyszu	325	321	315	304	304	188	188	0	0	0	0	12	11	1	1	0	0	3		

TABL. 5.9. Dane dotyczące przestępstw z art. 178a § 1 kk w prokuraturach rejonowych

Nazwa jednostki	Wpływ spraw karnych z art. 178a § 1 kk (przepis rejestrowany jako kwalifikacja wiodąca)	Sposób zakończenia																				
		Zakończono ogółem		akt oskarżenia		w tym z wnioskiem z art. 335 kpk		wniosek o warunkowe umorzenie postępowania karnego		wniosek o rozpoznanie w postępowaniu przyspieszonym		umorzone postępowanie		umorzone z powodu n/n		odmówiono wszczęcia postępowania		zawieszono postępowanie		zalatwiono w inny sposób		
		sprawy	osoby	sprawy	osoby	sprawy	osoby	sprawy	osoby	sprawy	osoby	sprawy	osoby	sprawy	osoby	sprawy	osoby	sprawy	osoby			
PR w Pultsku	214	210	201	197	197	153	153	0	0	0	0	0	0	0	2	1	0	0	0	3	3	8
PR w Wyszakowie	240	238	231	226	226	169	169	0	0	0	0	0	0	0	9	3	0	0	0	3	2	0
Okręg PO w Plocku - razem	2 006	1 972	1 930	1 846	1 850	1 459	1 460	15	15	0	0	55	28	0	1	45	37	10	10	10	10	10
PR w Plocku	468	474	467	445	447	353	353	2	2	0	0	8	3	0	8	3	0	0	17	15	2	2
PR w Ciechanowie	305	295	289	266	266	212	212	12	12	0	0	9	6	0	9	6	0	0	7	5	1	1
PR w Gostyninie	149	145	142	137	139	109	110	0	0	0	0	7	3	0	7	3	0	0	0	0	0	1
PR w Mławie	285	276	274	268	268	199	199	0	0	0	0	6	6	0	6	6	0	1	0	0	0	1
PR w Płońsku	255	229	222	210	210	167	167	0	0	0	0	10	4	0	10	4	0	0	9	8	0	0
PR w Sierpcu	165	168	165	163	163	143	143	0	0	0	0	3	1	0	3	1	0	0	1	1	1	1
PR w Sochaczewie	167	170	165	161	161	142	142	1	1	0	0	6	1	0	6	1	0	0	2	2	0	0
PR w Żyrardowie	212	215	206	196	196	134	134	0	0	0	0	6	4	0	6	4	0	0	9	6	4	4
Okręg Prokuratury Apelacyjnej w Białymstoku	4 484	4 417	4 174	3 899	3 915	2 813	2 822	124	127	7	7	201	72	6	82	60	53	38	38	38	38	38
Okręg PO w Białymstoku - razem	1 432	1 428	1 393	1 301	1 302	929	930	32	32	0	0	48	34	1	8	28	25	10	10	10	10	10
PR w Białymstoku	376	377	367	337	337	263	263	19	19	0	0	15	8	0	15	8	0	1	3	3	2	2
PR Białystok-Południe	243	238	230	218	218	144	144	4	4	0	0	7	4	0	7	4	0	2	4	4	3	3
PR Białystok-Północ	158	156	154	138	138	86	86	7	7	0	0	9	8	1	9	8	0	1	1	1	0	0
PR w Białym Podlaskim	175	180	177	169	169	125	125	0	0	0	0	7	6	0	7	6	0	1	3	2	0	0
PR w Hajnówce	123	121	116	111	111	80	80	0	0	0	0	1	2	0	1	2	0	1	3	3	5	5
PR w Siemiatyczach	121	122	121	118	118	64	64	0	0	0	0	3	3	0	3	3	0	1	0	0	0	0
PR w Sokółce	236	234	228	210	211	167	168	2	2	0	0	6	3	0	6	3	0	2	14	12	0	0
Okręg PO w Łomży - razem	740	709	690	633	633	482	482	39	39	1	1	13	7	0	11	10	10	2	2	2	2	2
PR w Łomży	254	243	234	201	201	162	162	23	23	0	0	9	4	0	9	4	0	2	6	6	2	2
PR w Grajewie	165	153	151	146	146	71	71	2	2	0	0	1	1	0	1	1	0	2	2	2	0	0
PR w Kolnie	69	68	68	64	64	58	58	3	3	0	0	1	1	0	1	1	0	0	0	0	0	0
PR w Wysokiem Maz.	155	153	147	137	137	114	114	8	8	1	1	1	1	0	1	1	0	5	1	1	1	0
PR w Zambrowie	97	92	90	85	85	77	77	3	3	0	0	1	1	0	1	1	0	2	1	1	1	0

TABL. 5.9. Dane dotyczące przestępstw z art. 178a § 1 kk w prokuraturach rejonowych

Nazwa jednostki	Wpływ spraw karnych z art. 178a § 1 kk (przepis rejestrowany jako kwalifikacja wiodąca)	Sposób zakończenia																		
		Zakończono ogółem		akt oskarżenia		w tym z wnioskiem z art. 335 kpk		wniosek o warunkowe umorzenie postępowania karnego		wniosek o rozpoznanie w postępowaniu przyspieszonym		umorzone postępowanie		umorzone z powodu n/n		odmówiono wszczęcia postępowania		zawieszono postępowanie		zalatwiono w inny sposób
		sprawy	osoby	sprawy	osoby	sprawy	osoby	sprawy	osoby	sprawy	osoby	sprawy	osoby	sprawy	osoby	sprawy	osoby	sprawy	osoby	sprawy
Okręg PO w Olsztynie - razem	1 775	1 751	1 584	1 498	1 513	1 053	1 061	23	26	2	2	126	29	5	57	18	14			22
PR Olsztyn-Południe	196	183	168	161	161	110	110	0	0	1	1	13	4	0	3	2	2			3
PR Olsztyn-Północ	261	269	254	243	243	190	190	0	0	0	0	17	6	0	1	7	5			1
PR w Bartoszycach	78	79	25	9	14	6	10	6	9	0	0	13	2	3	45	0	0			3
PR w Biskupcu	61	63	60	58	59	46	47	0	0	0	0	2	0	1	0	1	1			1
PR w Ełku	185	175	170	169	170	121	121	0	0	0	0	3	0	0	0	0	0			3
PR w Giżycku	183	189	179	174	174	98	98	1	1	0	0	14	4	0	0	0	0			0
PR w Kętrzynie	100	97	85	79	79	62	62	0	0	0	0	12	4	0	3	2	2			1
PR w Lidzbarsku	61	59	47	46	46	12	12	1	1	0	0	9	0	0	2	0	0			1
PR w Mrągowie	107	103	96	93	93	79	79	0	0	0	0	5	2	0	0	1	1			4
PR w Nidzicy	77	78	74	73	73	54	54	0	0	1	1	2	0	0	0	1	0			1
PR w Oleku	177	171	167	160	164	107	109	0	0	0	0	8	2	0	1	1	1			1
PR w Pleszu	109	110	104	97	101	65	66	0	0	0	0	6	1	1	2	2	2			2
PR w Szczytnie	180	175	155	136	136	103	103	15	15	0	0	22	4	0	0	1	0			1
Okręg PO w Suwałkach - razem	537	529	507	467	467	349	349	30	30	4	4	14	2	0	6	4	4			4
PR w Suwałkach	313	302	292	259	259	215	215	27	27	4	4	7	0	0	3	2	2			0
PR w Augustowie	165	167	160	158	158	104	104	0	0	0	0	5	2	0	1	0	0			3
PR w Sejnach	59	60	55	50	50	30	30	3	3	0	0	2	0	0	2	2	2			1
Okręg Prokuratury Apelacyjnej w Gdańsku	8 271	8 210	7 982	7 516	7 526	4 713	4 719	194	194	3	3	299	159	5	19	71	68			103
Okręg PO w Gdańsku - razem	2 813	2 795	2 724	2 545	2 561	1 509	1 511	42	42	0	0	131	60	3	5	34	34			35
PR Gdańsk-Oliwa	176	175	163	157	157	63	63	0	0	0	0	13	3	0	0	2	2			3
PR Gdańsk-Śródmieście	235	249	249	228	228	145	145	0	0	0	0	18	5	1	0	2	2			0
PR Gdańsk-Wrzeszcz	111	118	109	100	100	73	73	1	1	0	0	14	5	0	0	3	3			0
PR w Gdyni	414	378	369	331	340	192	192	6	6	0	0	21	16	2	2	5	5			11
PR w Kartuzach	235	243	235	220	222	164	165	0	0	0	0	12	3	0	0	6	6			5
PR w Koszycach	159	156	154	144	145	112	113	2	2	0	0	7	5	0	1	1	1			1
PR w Kwidzynie	182	184	185	172	176	111	111	0	0	0	0	7	4	0	0	2	2			3

TABL. 5.9. Dane dotyczące przestępstw z art. 178a § 1 kk w prokuraturach rejonowych

Nazwa jednostki	Wpływ spraw karnych z art. 178a § 1 kk (przepis rejestrowany jako kwalifikacja wiodąca)	Sposób zakończenia																						
		Zakończono ogółem		akt oskarżenia		w tym z wnioskiem z art. 335 kpk		wniosek o warunkowe umorzenie postępowania karnego		wniosek o rozpoznanie w postępowaniu przyspieszonym		umorzone postępowanie		umorzone z powodu n/n		odmówiono wszczęcia postępowania		zawieszono postępowanie		zalatwiono w inny sposób				
		sprawy	osoby	sprawy	osoby	sprawy	osoby	sprawy	osoby	sprawy	osoby	sprawy	osoby	sprawy	osoby	sprawy	osoby	sprawy	osoby	sprawy	osoby			
PR w Malborku	225	215	213	208	208	115	115	0	0	0	0	0	0	0	0	0	0	0	1	1	1	0		
PR w Pruszu Gdańskim	140	137	135	125	125	92	92	3	3	0	0	0	0	0	0	0	0	0	0	0	3	3	0	
PR w Pucku	147	149	146	128	128	58	58	11	11	0	0	0	0	0	0	0	0	0	0	0	1	1	3	
PR w Sopocie	74	77	76	72	72	25	25	2	2	0	0	0	0	0	0	0	0	0	0	0	0	0	1	
PR w Starogardzie Gdańskim	290	290	284	278	278	106	106	0	0	0	0	0	0	0	0	0	0	0	0	0	4	4	3	
PR w Tczewie	171	165	165	148	148	86	86	12	12	0	0	0	0	0	0	0	0	0	0	0	2	2	1	
PR w Wejherowie	254	259	241	234	234	167	167	5	5	0	0	0	0	0	0	0	0	0	0	0	13	0	1	2
Okręg PO w Bydgoszczy - razem	1 421	1 431	1 387	1 310	1 312	907	908	40	40	2	2	2	2	48	26	1	7	8	7	8	7	15	15	
PR Bydgoszcz-Południe	249	252	241	211	211	121	121	20	20	1	1	1	1	17	9	0	0	0	0	0	0	0	3	
PR Bydgoszcz-Północ	203	200	194	188	189	144	145	4	4	0	0	0	0	4	0	0	0	0	0	0	3	1	0	
PR w Inowrocławiu	208	208	204	200	200	141	141	0	0	0	0	0	0	4	3	0	0	0	0	0	0	2	1	
PR w Mogilnie	83	83	81	80	80	64	64	0	0	0	0	0	0	1	1	1	1	0	0	0	0	0	1	
PR w Nakle n/Notecią	114	110	108	106	106	77	77	0	0	1	1	1	1	0	0	0	0	0	0	0	0	1	2	
PR w Szubinie	208	215	210	198	199	122	122	3	3	0	0	0	0	7	7	0	0	0	0	0	3	1	3	
PR w Świeciu	182	181	173	164	164	100	100	3	3	0	0	0	0	13	5	0	0	0	0	0	1	1	0	
PR w Tucholi	174	182	176	163	163	138	138	10	10	0	0	0	0	2	1	0	0	0	0	0	1	2	4	
Okręg PO w Elblągu - razem	1 066	1 047	1 037	1 013	1 019	639	639	0	0	1	1	1	1	18	12	0	3	6	3	6	5	6	6	
PR w Elblągu	340	329	325	322	322	148	148	0	0	1	1	1	1	2	2	0	0	0	0	0	0	0	4	
PR w Braniewie	134	132	129	126	126	103	103	0	0	0	0	0	0	5	3	0	0	0	0	0	0	0	1	
PR w Działdowie	149	157	155	150	152	97	97	0	0	0	0	0	0	3	1	0	0	0	0	0	2	2	0	
PR w Hławie	176	173	171	166	167	131	131	0	0	0	0	0	0	4	2	0	0	0	0	0	1	2	0	
PR w Nowym Miście Lub.	59	59	60	59	60	36	36	0	0	0	0	0	0	0	0	0	0	0	0	0	0	0	0	
PR w Ostroździe	208	197	197	190	192	124	124	0	0	0	0	0	0	4	4	0	0	0	0	0	2	1	1	
Okręg PO w Słupsku - razem	974	951	913	842	842	423	423	40	40	0	0	0	0	36	18	0	2	11	2	11	10	20	20	
PR w Słupsku	344	327	317	287	287	95	95	18	18	0	0	0	0	13	8	0	0	0	0	0	4	4	4	
PR w Bytowie	105	101	96	94	94	73	73	0	0	0	0	0	0	2	1	0	0	0	0	0	2	1	2	
PR w Chojnicach	170	168	166	146	146	86	86	16	16	0	0	0	0	6	3	0	0	0	0	0	0	0	0	

TABL. 5.9. Dane dotyczące przestępstw z art. 178a § 1 kk w prokuraturach rejonowych

Nazwa jednostki	Wpływ spraw karnych z art. 178a § 1 kk (przepis rejestrowany jako kwalifikacja wiodąca)	Sposób zakończenia																					
		Zakończono ogółem		akt oskarżenia		w tym z wnioskiem z art. 335 kpk		wniosek o warunkowe umorzenie postępowania karnego		wniosek o rozpoznanie w postępowaniu przyspieszonym		umorzone postępowanie		umorzone z powodu n/n		odmówiono wszczęcia postępowania		zawieszono postępowanie		zalatwiono w inny sposób			
		sprawy	osoby	sprawy	osoby	sprawy	osoby	sprawy	osoby	sprawy	osoby	sprawy	osoby	sprawy	osoby	sprawy	osoby	sprawy	osoby	sprawy	osoby	sprawy	osoby
PR w Człuchowie	110	101	96	96	76	76	0	0	0	0	0	0	0	0	8	4	0	0	0	0	1	1	10
PR w Łęborku	156	145	141	141	48	48	0	0	0	0	0	0	0	0	6	2	0	0	0	0	2	2	1
PR w Miastku	89	90	78	78	45	45	6	6	0	0	0	0	0	0	1	0	0	0	0	0	2	2	3
Okręg PO w Toruniu - razem	1 103	1 072	1 030	937	600	600	71	71	0	0	0	0	0	33	16	1	2	4	4	4	4	4	26
PR Toruń-Centrum Zachód	118	116	102	102	70	70	9	9	0	0	0	0	0	0	3	2	0	0	0	0	1	1	1
PR Toruń-Wschód	270	234	183	183	129	129	43	43	0	0	0	0	0	0	6	4	1	0	0	0	1	1	0
PR w Brodnicy	175	178	168	169	84	84	3	3	0	0	0	0	0	0	7	5	0	0	0	0	0	0	0
PR w Chełmnie	124	144	121	113	99	99	8	8	0	0	0	0	0	0	2	0	0	0	0	0	0	0	21
PR w Golubiu Dobrzyńiu	94	92	89	90	46	46	1	1	0	0	0	0	0	0	0	0	0	0	0	0	1	1	1
PR w Grudziądzu	215	208	194	188	118	118	1	1	0	0	0	0	0	0	14	5	0	2	0	0	0	0	3
PR w Wąbrzeźnie	107	100	92	92	54	54	6	6	0	0	0	0	0	0	1	0	0	0	0	0	1	1	0
Okręg PO we Włocławku - razem	894	914	891	855	635	638	1	1	0	0	0	0	0	33	27	0	0	0	0	0	8	8	1
PR we Włocławku	399	405	397	376	275	275	1	1	0	0	0	0	0	0	21	13	0	0	0	0	7	7	0
PR w Aleksandrowie Kujawskim	112	119	119	116	95	95	0	0	0	0	0	0	0	0	3	3	0	0	0	0	0	0	0
PR w Lipnie	195	198	185	178	122	125	0	0	0	0	0	0	0	0	4	7	0	0	0	0	0	0	0
PR w Radziejowie	101	107	105	102	78	78	0	0	0	0	0	0	0	0	4	3	0	0	0	0	0	0	1
PR w Rypinie	87	85	85	83	65	65	0	0	0	0	0	0	0	0	1	1	0	0	0	0	1	1	0
Okręg Prokuratury Apelacyjnej w Katowicach	8 319	8 244	8 015	7 700	5 381	5 383	44	44	5	5	5	5	293	162	4	27	100	97	71	71	71	71	71
Okręg PO w Katowicach - razem	2 873	2 861	2 779	2 653	1 840	1 840	29	29	2	2	2	2	107	61	1	5	35	34	29	29	29	29	29
PR Katowice Południe	120	112	111	106	75	75	2	2	0	0	0	0	0	0	4	2	0	0	0	0	0	0	0
PR Katowice Północ	78	76	75	73	42	42	0	0	0	0	0	0	0	0	1	0	0	0	0	0	0	0	2
PR Katowice Wschód	120	122	118	110	81	81	4	4	0	0	0	0	0	0	5	2	0	0	0	0	2	2	1
PR Katowice Zachód	82	83	80	79	55	55	0	0	0	0	0	0	0	0	3	1	0	0	0	0	0	0	1
PR w Będzinie	204	198	194	170	93	93	2	2	0	0	0	0	0	0	17	14	0	0	0	0	8	8	1
PR w Bytomiu	196	199	193	180	107	107	7	7	0	0	0	0	0	0	9	6	0	0	0	0	0	0	2
PR w Chorzowie	331	340	332	314	201	201	6	6	0	0	0	0	0	0	15	10	0	0	0	0	2	2	3

TABL. 5.9. Dane dotyczące przestępstw z art. 178a § 1 kk w prokuraturach rejonowych

Nazwa jednostki	Wpływ spraw karnych z art. 178a § 1 kk (przepis rejestrowany jako kwalifikacja wiodąca)	Sposób zakończenia																				
		Zakończono ogółem		akt oskarżenia		w tym z wnioskiem z art. 335 kpk		wniosek o warunkowe umorzenie postępowania karnego		wniosek o rozpoznanie w postępowaniu przyspieszonym		umorzone postępowanie		umorzone z powodu n/n		odmówiono wszczęcia postępowania		zawieszono postępowanie		zalatwiono w inny sposób		
		sprawy	osoby	sprawy	osoby	sprawy	osoby	sprawy	osoby	sprawy	osoby	sprawy	osoby	sprawy	osoby	sprawy	osoby	sprawy	osoby	sprawy	osoby	
PR w Dąbrowie Górniczej	207	209	194	194	174	174	0	0	0	0	0	0	0	0	10	6	0	1	4	4	0	
PR w Jaworznie	133	133	123	123	77	77	1	1	0	0	0	0	0	0	8	8	0	0	0	0	0	1
PR w Mikołowie	191	198	189	186	157	157	0	0	0	0	0	0	0	0	4	2	0	1	1	1	1	3
PR w Mysłowicach	216	215	209	196	151	151	6	6	0	0	0	0	0	0	6	1	0	0	6	6	6	1
PR w Pszcznie	223	209	201	194	147	147	0	0	0	0	0	0	0	0	10	6	1	2	2	1	0	0
PR w Siemianowicach Śląskich	136	134	131	131	108	108	0	0	0	0	0	0	0	0	3	0	0	0	0	0	0	0
PR Sosnowiec Południe	97	96	94	94	44	44	1	1	0	0	0	0	0	0	1	0	0	0	0	0	0	0
PR Sosnowiec Północ	216	214	205	200	159	159	0	0	0	0	0	0	0	0	6	3	0	0	2	2	2	6
PR w Tychach	323	323	310	300	169	169	0	0	2	2	0	0	0	0	5	0	0	0	8	8	8	8
Okręg PO w Bielsku-Białej - razem	1 105	1 104	1 066	1 043	717	717	0	0	0	0	0	0	0	37	11	1	4	11	11	11	8	8
PR Bielsko-Biała	174	174	159	153	113	113	0	0	0	0	0	0	0	0	12	3	1	2	3	3	3	3
PR Bielsko-Biała Południe	252	244	238	231	154	154	0	0	0	0	0	0	0	0	8	4	0	0	3	3	3	2
PR w Cieszynie	330	329	320	315	191	191	0	0	0	0	0	0	0	0	7	2	0	2	3	3	3	2
PR w Żywcu	349	357	349	344	259	259	0	0	0	0	0	0	0	0	10	2	0	0	2	2	2	1
Okręg PO w Częstochowie - razem	1 629	1 591	1 527	1 467	1 036	1 037	0	0	3	3	3	69	35	1	11	23	22	18	18	18	18	18
PR w Częstochowie	477	477	447	427	297	297	0	0	0	0	0	0	0	0	28	13	0	2	8	7	7	12
PR Częstochowa-Południe	140	142	139	133	107	107	0	0	0	0	0	0	0	0	6	5	0	0	1	1	1	2
PR Częstochowa-Północ	259	234	222	217	176	177	0	0	3	3	3	7	1	0	7	1	0	4	0	0	0	3
PR w Lublińcu	197	199	196	186	122	122	0	0	0	0	0	0	0	0	8	7	0	2	3	3	0	0
PR w Myszkowie	298	292	283	274	194	194	0	0	0	0	0	0	0	0	10	5	1	2	4	4	1	1
PR w Zawierciu	258	247	240	229	140	140	0	0	0	0	0	0	0	0	10	4	0	1	7	7	0	0
Okręg PO w Gliwicach - razem	2 712	2 688	2 643	2 538	1 788	1 789	15	15	0	0	0	80	55	1	7	31	30	16	16	16	16	16
PR Gliwice-Wschód	206	202	198	189	128	128	2	2	0	0	0	6	6	1	1	1	1	1	1	1	1	2
PR Gliwice-Zachód	285	284	283	266	177	177	2	2	0	0	0	10	10	0	10	10	0	0	3	3	3	3
PR w Jastrzębiu Zdroju	201	200	199	188	136	136	0	0	0	0	0	5	5	0	5	5	0	0	6	6	6	1
PR w Raciborzu	179	176	173	165	79	79	5	5	0	0	0	3	1	0	3	1	0	1	1	1	1	1
PR w Rudzie Śląskiej	272	266	258	238	158	158	0	0	0	0	0	16	13	0	16	13	0	3	8	7	7	1

TABL. 5.9. Dane dotyczące przestępstw z art. 178a § 1 kk w prokuraturach rejonowych

Nazwa jednostki	Wpływ spraw karnych z art. 178a § 1 kk (przepis rejestrowany jako kwalifikacja wiodąca)	Sposób zakończenia																			
		Zakończono ogółem		akt oskarżenia		w tym z wnioskiem z art. 335 kpk		wniosek o warunkowe umorzenie postępowania karnego		wniosek o rozpoznanie w postępowaniu przyspieszonym		umorzone postępowanie		umorzone z powodu n/n		odmówiono wszczęcia postępowania		zawieszono postępowanie		zalatwiono w inny sposób	
		sprawy	osoby	sprawy	osoby	sprawy	osoby	sprawy	osoby	sprawy	osoby	sprawy	osoby	sprawy	osoby	sprawy	osoby	sprawy	osoby	sprawy	osoby
PR w Rybniku	394	398	391	381	382	315	316	0	0	0	0	0	0	0	13	8	0	0	1	1	3
PR w Tamowskich Górach	379	378	375	362	363	246	246	3	3	0	0	0	0	4	3	0	0	1	6	6	2
PR w Wodzisławiu Śląskim	391	390	385	377	377	269	269	1	1	0	0	0	0	8	5	0	0	0	2	2	2
PR w Zabru	316	308	297	289	289	212	212	2	2	0	0	0	0	15	4	0	0	0	2	2	0
PR w Żorach	89	86	84	83	83	68	68	0	0	0	0	0	0	0	0	0	0	1	1	1	1
Okręg Prokuratury Apelacyjnej w Krakowie	7 483	7 464	7 152	6 711	6 725	4 472	4 442	31	31	7	7	7	7	478	189	8	37	104	194	194	88
Okręg PO w Krakowie - razem	2 981	2 988	2 771	2 551	2 558	1 434	1 438	29	29	3	3	3	285	103	3	12	67	57	14	38	
PR Kraków-Krowodrza	234	220	205	174	176	71	71	2	2	0	0	0	0	32	16	0	0	9	9	9	3
PR Kraków-Nowa Huta	387	391	332	293	294	105	106	12	12	0	0	0	0	73	27	0	3	10	9	9	0
PR Kraków-Podgórze	348	354	297	274	275	186	187	0	0	0	0	0	0	60	14	1	0	15	8	8	4
PR Kraków-Prądnik Biały	200	201	201	165	165	90	90	0	0	0	0	0	0	16	7	1	1	5	5	5	14
PR Kraków-Śródmieście Wschód	160	171	161	147	149	106	108	1	2	0	0	0	0	19	9	0	0	1	1	1	3
PR Kraków-Śródmieście Zachód	90	92	84	71	71	53	53	9	9	0	0	0	0	9	1	0	0	3	3	3	0
PR w Chrzanowie	209	211	202	196	196	22	22	0	0	0	0	0	0	10	2	0	0	4	3	3	1
PR w Miechowie	85	86	83	80	80	54	54	0	0	1	1	1	1	5	2	0	0	0	0	0	0
PR w Mysłenicach	235	232	223	212	213	141	141	0	0	1	1	1	1	14	4	0	2	2	2	3	1
PR w Olkuszu	178	176	170	162	162	103	103	2	2	0	0	0	0	7	4	1	0	2	2	2	2
PR w Oświęcimiu	242	239	232	224	224	138	138	0	0	1	1	1	1	10	3	0	0	3	3	3	0
PR w Suchej Beskidzkiej	148	146	133	131	131	11	11	1	1	0	0	0	0	9	2	0	1	0	0	0	4
PR w Wadowicach	219	216	209	203	203	172	172	2	2	0	0	0	0	8	4	0	3	0	0	0	0
PR w Wieliczce	246	253	239	219	219	182	182	0	0	0	0	0	0	13	8	0	2	13	11	11	6
Okręg PO w Kielcach - razem	2 525	2 511	2 400	2 316	2 323	1 671	1 673	0	0	2	2	2	133	61	4	15	15	14	15	14	26
PR Kielce-Wschód	345	351	323	305	305	238	238	0	0	0	0	0	0	35	14	3	3	4	4	4	1
PR Kielce-Zachód	406	411	394	380	380	291	291	0	0	0	0	0	0	28	13	0	0	1	1	1	2
PR w Busku-Zdroju	184	184	179	176	177	109	109	0	0	0	0	0	0	5	2	0	0	0	0	0	3
PR w Jędrzejowie	159	160	158	154	154	122	122	0	0	0	0	0	0	6	4	0	0	0	0	0	0

TABL. 5.9. Dane dotyczące przestępstw z art. 178a § 1 kk w prokuraturach rejonowych

Nazwa jednostki	Wpływ spraw karnych z art. 178a § 1 kk (przepis rejestrowany jako kwalifikacja wiodąca)	Sposób zakończenia																			
		Zakończono ogółem		akt oskarżenia		w tym z wnioskiem z art. 335 kpk		wniosek o warunkowe umorzenie postępowania karnego		wniosek o rozpoznanie w postępowaniu przyspieszonym		umorzone postępowanie		umorzone z powodu n/n		odmówiono wszczęcia postępowania		zawieszono postępowanie		zalatwiono w inny sposób	
		sprawy	osoby	sprawy	osoby	sprawy	osoby	sprawy	osoby	sprawy	osoby	sprawy	osoby	sprawy	osoby	sprawy	osoby	sprawy	osoby	sprawy	osoby
PR w Końskich	180	181	167	170	117	117	0	0	1	1	1	11	8	0	0	1	1	1	1	0	0
PR w Opatowie	108	102	93	93	70	70	0	0	0	0	0	3	2	0	0	1	3	3	3	2	2
PR w Ostrowcu Świętokrzyskim	187	176	161	161	116	116	0	0	0	0	0	7	3	0	0	2	2	2	2	4	4
PR w Pińczowie	177	176	164	166	127	129	0	0	1	1	1	5	3	1	3	3	0	0	0	2	2
PR w Sandomierzu	202	202	195	195	125	125	0	0	0	0	0	3	2	0	0	1	0	0	0	3	3
PR w Skarżysku Kamiennym	121	116	106	102	71	71	0	0	0	0	0	10	2	0	0	0	2	2	2	2	2
PR w Starachowicach	204	206	196	197	135	135	0	0	0	0	0	6	3	0	0	2	1	0	1	0	1
PR w Staszowie	127	124	118	117	69	69	0	0	0	0	0	3	0	1	1	2	1	1	1	1	1
PR we Włoszczowie	124	121	111	106	81	81	0	0	0	0	0	11	5	0	0	0	0	0	0	4	4
Okręg PO w Nowym Sączu - razem	1 203	1 206	1 141	1 141	838	802	2	2	2	2	2	25	13	0	5	18	17	4	2	11	13
PR w Nowym Sączu	279	273	263	263	183	183	0	0	0	0	0	4	3	0	0	5	1	1	1	0	0
PR w Gorlicach	244	247	231	224	150	150	0	0	1	1	1	8	2	0	0	0	4	4	4	10	10
PR w Limanowej	183	182	181	177	176	140	0	0	1	1	1	2	1	0	0	0	2	2	2	0	0
PR w Muszynie	64	66	61	61	46	46	0	0	0	0	0	3	1	0	0	0	2	2	2	0	0
PR w Nowym Targu	243	241	237	231	177	177	2	2	0	0	0	4	2	0	0	0	2	2	2	2	2
PR w Zakopanem	190	197	185	185	106	106	0	0	0	0	0	4	4	0	0	0	7	6	1	1	1
Okręg PO w Tarnowie - razem	774	759	703	703	529	529	0	0	0	0	0	35	12	1	5	4	2	4	2	11	11
PR w Tarnowie	358	347	317	317	215	215	0	0	0	0	0	20	7	1	0	1	1	1	1	8	8
PR w Bochni	132	133	128	104	104	104	0	0	0	0	0	4	1	0	0	1	0	0	0	0	0
PR w Brzesku	165	165	154	157	119	119	0	0	0	0	0	7	2	0	0	2	1	1	1	1	1
PR w Dąbrowie Tarnowskiej	119	114	107	104	91	91	0	0	0	0	0	4	2	0	0	2	2	0	0	2	2
Okręg Prokuratury Apelacyjnej w Lublinie	7 034	7 030	6 580	6 601	3 866	3 872	27	27	1	1	1	259	169	4	12	102	95	4	12	45	45
Okręg PO w Lublinie - razem	3 401	3 382	3 148	3 162	2 085	2 088	17	17	0	0	0	137	88	3	3	54	50	3	3	20	20
PR w Lublinie	411	413	398	365	233	234	5	5	0	0	0	19	11	2	0	19	17	4	4	4	4
PR Lublin-Południe	175	171	171	148	112	113	4	4	0	0	0	12	9	0	0	7	7	0	0	0	0
PR Lublin-Północ	176	174	169	156	74	74	1	1	0	0	0	14	9	0	0	3	3	0	0	0	0

TABL. 5.9. Dane dotyczące przestępstw z art. 178a § 1 kk w prokuraturach rejonowych

Nazwa jednostki	Wpływ spraw karnych z art. 178a § 1 kk (przepis rejestrowany jako kwalifikacja wiodąca)	Sposób zakończenia																			
		Zakończono ogółem		akt oskarżenia		w tym z wnioskiem z art. 335 kpk		wniosek o warunkowe umorzenie postępowania karnego		wniosek o rozpoznanie w postępowaniu przyspieszonym		umorzone postępowanie		umorzone z powodu n/n		odmówiono wszczęcia postępowania		zawieszono postępowanie		zalatwiono w inny sposób	
		sprawy	osoby	sprawy	osoby	sprawy	osoby	sprawy	osoby	sprawy	osoby	sprawy	osoby	sprawy	osoby	sprawy	osoby	sprawy	osoby	sprawy	osoby
PR w Białej Podlaskiej	321	320	300	304	178	179	4	4	0	0	0	0	13	9	1	0	0	2	2	1	
PR w Chełmie	310	305	291	293	199	199	0	0	0	0	0	0	9	6	0	0	0	5	5	0	
PR w Kraśniku	239	246	232	232	179	179	0	0	0	0	0	0	3	1	0	1	0	4	3	6	
PR w Lubartowie	201	197	189	191	127	127	2	2	0	0	0	0	4	2	0	0	0	1	1	1	
PR w Łukowie	264	268	253	253	172	172	0	0	0	0	0	0	12	8	0	1	0	2	2	0	
PR w Opolu Lubelskim	167	165	157	157	123	123	0	0	0	0	0	0	7	4	0	0	0	1	1	0	
PR w Parczewie	168	158	153	153	90	90	0	0	0	0	0	0	5	5	0	0	0	0	0	0	
PR w Puławach	270	278	264	264	159	159	0	0	0	0	0	0	11	10	0	0	0	3	2	0	
PR w Radzynie Podlaskim	221	215	204	204	141	141	0	0	0	0	0	0	8	4	0	0	0	3	3	0	
PR w Rykach	119	128	121	121	74	74	0	0	0	0	0	0	6	2	0	0	0	1	1	0	
PR w Świdniku	214	198	178	180	132	132	1	1	0	0	0	0	10	5	0	1	0	3	3	5	
PR we Włodawie	145	145	138	138	92	92	0	0	0	0	0	0	4	3	0	0	0	0	0	3	
Okręg PO w Radomiu - razem	1 399	1 407	1 325	1 329	605	607	0	0	0	0	0	0	44	33	1	2	2	27	24	8	
PR w Radomiu	278	281	266	266	145	145	0	0	0	0	0	0	6	4	0	0	0	7	7	2	
PR Radom-Wschód	186	181	171	171	40	40	0	0	0	0	0	0	5	2	1	0	0	4	1	0	
PR w Grójcu	365	376	356	358	133	134	0	0	0	0	0	0	14	17	0	1	0	4	4	1	
PR w Kozienicach	185	180	174	166	63	63	0	0	0	0	0	0	11	5	0	1	0	3	3	0	
PR w Lipsku	95	99	91	91	57	57	0	0	0	0	0	0	2	0	0	0	0	4	4	2	
PR w Przysusze	187	187	179	180	122	123	0	0	0	0	0	0	3	2	0	0	0	2	2	3	
PR w Zwoleńcu	103	103	97	97	45	45	0	0	0	0	0	0	3	3	0	0	0	3	3	0	
Okręg PO w Siedlcach - razem	1 208	1 198	1 142	1 142	746	746	3	3	0	0	0	0	35	25	0	1	1	9	9	8	
PR w Siedlcach	352	349	330	330	265	265	0	0	0	0	0	0	12	12	0	0	0	4	4	3	
PR w Garwolinie	274	268	264	264	130	130	0	0	0	0	0	0	4	3	0	0	0	0	0	0	
PR w Mińsku Mazowieckim	283	276	264	264	184	184	0	0	0	0	0	0	8	5	0	0	0	4	4	0	
PR w Sokołowie Podlaskim	130	135	123	123	92	92	0	0	0	0	0	0	9	4	0	1	0	1	1	1	
PR w Węgrowie	169	170	161	161	75	75	3	3	0	0	0	0	2	1	0	0	0	0	0	0	4

TABL. 5.9. Dane dotyczące przestępstw z art. 178a § 1 kk w prokuraturach rejonowych

Nazwa jednostki	Wpływ spraw karnych z art. 178a § 1 kk (przepis rejestrowany jako kwalifikacja wiódąca)	Sposób zakończenia																		
		Zakończono ogółem		akt oskarżenia		w tym z wnioskiem z art. 335 kpk		wniosek o warunkowe umorzenie postępowania karnego		wniosek o rozpoznanie w postępowaniu przyspieszonym		umorzone postępowanie		umorzone z powodu n/n		odmówiono wszczęcia postępowania		zawieszono postępowanie		zalatwiono w inny sposób
		sprawy	osoby	sprawy	osoby	sprawy	osoby	sprawy	osoby	sprawy	osoby	sprawy	osoby	sprawy	osoby	sprawy	osoby	sprawy	osoby	
Okręg PO w Zamościu - razem	1 026	1 043	1 012	965	968	430	431	7	7	1	1	43	23	0	6	12	12	9		
PR w Zamościu	285	299	290	275	277	64	64	0	0	0	0	13	5	0	0	7	7	4		
PR w Biłgoraju	198	198	194	191	191	77	77	2	2	0	0	4	1	0	0	0	0	1		
PR w Hrubieszowie	146	149	145	134	134	81	81	4	4	0	0	8	5	0	1	2	2	0		
PR w Janowie Lubelskim	98	96	92	89	89	30	30	0	0	1	1	1	0	0	1	2	2	2		
PR w Krasnymstawie	131	131	133	126	127	85	86	1	1	0	0	4	5	0	0	0	0	0		
PR w Tomaszowie Lubelskim	168	170	158	150	150	93	93	0	0	0	0	13	7	0	4	1	1	2		
Okręg Prokuratury Apelacyjnej w Łodzi	5 765	5 763	5 589	5 318	5 346	3 863	3 875	34	34	8	8	288	156	0	18	45	45	52		
Okręg PO w Łodzi - razem	2 209	2 205	2 151	1 988	2 002	1 402	1 407	32	32	5	5	138	87	0	5	25	25	12		
PR Łódź-Bałuty	211	206	202	184	186	154	154	1	1	0	0	18	13	0	1	2	2	0		
PR Łódź-Górną	238	234	223	193	194	135	136	11	11	1	1	21	10	0	0	7	7	1		
PR Łódź-Polesie	190	189	189	169	169	130	130	5	5	3	3	10	10	0	0	2	2	0		
PR Łódź-Sródmieście	116	113	110	96	97	58	58	2	2	1	1	12	8	0	0	2	2	0		
PR Łódź-Widzew	210	211	198	186	186	143	143	2	2	0	0	18	8	0	1	2	2	2		
PR w Brzezinach	142	142	135	115	116	71	72	5	5	0	0	16	11	0	1	3	3	2		
PR w Kutnie	154	157	152	147	147	98	98	2	2	0	0	2	1	0	2	2	2	2		
PR w Łęczycy	121	116	115	112	112	100	100	0	0	0	0	4	3	0	0	0	0	0		
PR w Łowiczu	129	129	130	121	123	65	65	4	4	0	0	3	3	0	0	0	0	1		
PR w Pabianicach	148	152	145	142	142	85	85	0	0	0	0	8	3	0	0	0	0	2		
PR w Rawie Mazowieckiej	138	135	135	127	131	87	90	0	0	0	0	6	3	0	0	1	1	1		
PR w Skierwiewicach	115	123	122	114	115	65	65	0	0	0	0	6	5	0	0	2	2	1		
PR w Zgierzu	297	298	295	282	284	211	211	0	0	0	0	14	9	0	0	2	2	0		
Okręg PO w Ostrowie Wilkp. - razem	1 430	1 417	1 358	1 323	1 329	983	988	2	2	2	2	57	15	0	2	10	10	21		
PR w Kaliszu	439	441	405	391	391	255	255	1	1	0	0	39	6	0	0	7	7	3		
PR w Jarocinie	135	131	128	125	125	103	103	1	1	1	1	1	1	0	0	0	0	3		
PR w Kępnie	158	158	149	147	147	116	116	0	0	0	0	3	1	0	2	1	1	5		

TABL. 5.9. Dane dotyczące przestępstw z art. 178a § 1 kk w prokuraturach rejonowych

Nazwa jednostki	Wpływ spraw karnych z art. 178a § 1 kk (przepis rejestrowany jako kwalifikacja wiodąca)	Sposób zakończenia																			
		Zakończono ogółem		akt oskarżenia		w tym z wnioskiem z art. 335 kpk		wniosek o warunkowe umorzenie postępowania karnego		wniosek o rozpoznanie w postępowaniu przyspieszonym		umorzone postępowanie		umorzone z powodu n/n		odmówiono wszczęcia postępowania		zawieszono postępowanie		zalatwiono w inny sposób	
		sprawy	osoby	sprawy	osoby	sprawy	osoby	sprawy	osoby	sprawy	osoby	sprawy	osoby	sprawy	osoby	sprawy	osoby	sprawy	osoby	sprawy	osoby
PR w Krotoszynie	132	129	134	128	133	113	117	0	0	0	0	0	0	0	1	1	0	0	0	0	0
PR w Ostrowie Wielkopolskim	317	314	306	300	301	215	216	0	0	1	1	9	2	0	2	2	0	0	2	2	2
PR w Ostreszowie	139	137	135	134	134	98	98	0	0	0	0	1	1	0	1	1	0	0	0	0	2
PR w Pleszewie	110	107	101	98	98	83	83	0	0	0	0	0	3	0	3	0	0	0	0	0	6
Okręg PO w Piotrkowie Tryb. - razem	1 235	1 245	1 222	1 184	1 192	859	861	0	0	1	1	45	23	0	23	6	2	0	6	6	7
PR w Piotrkowie Trybunalskim	351	358	356	343	349	248	250	0	0	0	0	10	5	0	10	2	1	0	2	2	2
PR w Belchatowie	221	218	215	210	210	152	152	0	0	1	1	7	4	0	7	0	0	0	0	0	0
PR w Opocznie	161	161	158	154	155	120	120	0	0	0	0	7	3	0	7	0	0	0	0	0	0
PR w Radomsku	225	230	226	219	220	177	177	0	0	0	0	7	4	0	7	2	1	0	2	2	1
PR w Tomaszowie Mazowieckim	277	278	267	258	258	162	162	0	0	0	0	14	7	0	14	0	0	0	2	2	4
Okręg PO w Sieradzu - razem	891	896	858	823	823	619	619	0	0	0	0	48	31	0	48	4	9	0	4	4	12
PR w Sieradzu	220	219	207	199	199	138	138	0	0	0	0	10	7	0	10	1	3	0	1	1	6
PR w Łasku	131	132	127	122	122	103	103	0	0	0	0	8	4	0	8	1	0	0	1	1	1
PR w Poddębicach	83	82	81	79	79	59	59	0	0	0	0	2	1	0	2	1	0	0	1	1	0
PR w Wieluniu	359	357	341	326	326	234	234	0	0	0	0	21	14	0	21	1	6	0	1	1	3
PR w Żuńskiej Woli	98	106	102	97	97	85	85	0	0	0	0	7	5	0	7	0	0	0	0	0	2
Okręg Prokuratury Apelacyjnej w Poznaniu	6 857	6 727	6 368	6 053	6 080	3 916	3 932	46	46	9	9	426	139	4	426	92	22	4	88	88	75
Okręg PO w Poznaniu - razem	3 993	3 899	3 666	3 477	3 504	2 247	2 263	19	19	4	4	273	85	3	273	54	17	3	54	54	52
PR Poznań-Grunwald	380	367	317	293	294	220	221	2	2	2	2	58	13	2	58	5	2	2	5	6	3
PR Poznań-Nowe Miasto	238	234	195	184	186	135	136	0	0	0	0	46	5	0	46	4	0	0	4	4	0
PR Poznań-Stare Miasto	249	256	184	175	175	126	126	3	3	0	0	74	4	0	74	3	0	0	3	2	1
PR Poznań-Wilda	157	150	143	140	140	83	83	0	0	0	0	4	1	0	4	2	3	0	2	2	1
PR w Chodzieży	181	183	176	165	165	88	88	0	0	1	1	8	5	0	8	0	0	0	5	5	4
PR w Gnieźnie	301	285	278	268	268	196	196	0	0	0	0	10	6	0	10	4	0	0	4	4	3
PR w Gostyniu	126	124	121	120	120	85	85	0	0	0	0	1	1	0	1	0	2	0	0	0	1

TABL. 5.9. Dane dotyczące przestępstw z art. 178a § 1 kk w prokuraturach rejonowych

Nazwa jednostki	Wpływ spraw karnych z art. 178a § 1 kk (przepis rejestrowany jako kwalifikacja wiodąca)	Sposób zakończenia																			
		Zakończono ogółem		akt oskarżenia		w tym z wnioskiem z art. 335 kpk		wniosek o warunkowe umorzenie postępowania karnego		wniosek o rozpoznanie w postępowaniu przyspieszonym		umorzone postępowanie		umorzone z powodu m/n		odmówiono wszczęcia postępowania		zawieszono postępowanie		zalatwiono w inny sposób	
		sprawy	osoby	sprawy	osoby	sprawy	osoby	sprawy	osoby	sprawy	osoby	sprawy	osoby	sprawy	osoby	sprawy	osoby	sprawy	osoby	sprawy	osoby
PR w Grodzisku Wielkopolskim	96	86	83	83	83	24	24	0	0	0	0	0	0	1	0	0	0	0	0	0	2
PR w Kościanie	114	113	112	112	112	68	68	0	0	0	0	0	0	1	1	0	0	0	0	0	0
PR w Lesznie	195	178	173	164	164	117	117	3	3	0	0	0	0	7	6	0	1	0	0	0	3
PR w Nowym Tomysłu	189	180	175	169	169	119	119	0	0	0	0	0	0	5	3	0	1	3	3	3	2
PR w Obornikach	130	131	124	119	119	60	60	0	0	0	0	0	0	7	3	0	0	2	2	2	3
PR w Pile	140	138	137	117	117	101	101	10	10	0	0	0	0	2	2	0	1	8	8	8	0
PR w Rawiczu	114	114	113	104	107	72	73	1	1	0	0	0	0	3	3	0	2	2	2	2	2
PR w Szamotułach	290	273	275	251	265	151	160	0	0	0	0	0	0	8	7	1	4	3	3	3	6
PR w Śmiecie	166	161	159	154	156	80	80	0	0	0	0	0	0	4	1	0	0	2	2	2	1
PR w Środzisz Wielkopolskiej	122	133	128	124	124	75	75	0	0	0	0	0	0	4	2	0	0	2	2	2	3
PR w Trzciance	200	191	192	185	189	139	143	0	0	0	0	0	0	5	3	0	0	0	0	0	1
PR w Wągrowcu	205	205	187	174	174	77	77	0	0	0	0	0	0	11	6	0	0	7	7	7	13
PR w Wolsztynie	82	80	80	77	78	38	38	0	0	0	0	0	0	3	2	0	0	0	0	0	0
PR we Wrześni	120	123	120	114	114	89	89	0	0	1	1	1	1	5	5	0	0	0	0	0	3
PR w Złotowie	198	194	193	185	185	104	104	0	0	0	0	0	0	6	6	0	1	2	2	2	0
Okręg PO w Koninie - razem	1 104	1 079	1 062	1 022	1 022	752	752	15	15	2	2	2	2	27	17	1	2	3	3	7	
PR w Koninie	388	386	382	360	360	264	264	13	13	0	0	0	0	7	5	1	0	2	2	2	3
PR w Kole	295	297	293	283	283	155	155	0	0	1	1	1	1	9	7	0	0	1	1	1	3
PR w Słupcy	195	175	172	169	169	147	147	0	0	0	0	0	0	4	3	0	2	0	0	0	0
PR w Turku	226	221	215	210	210	186	186	2	2	1	1	1	1	7	2	0	0	0	0	0	1
Okręg PO w Zielonej Górze - razem	1 760	1 749	1 640	1 554	1 554	917	917	12	12	3	3	3	3	126	37	0	3	35	31	16	
PR w Zielonej Górze	420	419	378	355	355	151	151	8	8	0	0	0	0	44	5	0	1	10	10	10	1
PR w Krośnie Odrzańskim	161	168	162	149	149	70	70	0	0	0	0	0	0	7	4	0	1	9	7	7	2
PR w Nowej Soli	204	210	204	192	192	146	146	3	3	0	0	0	0	9	5	0	0	5	4	4	1
PR w Swiebodzinie	386	379	362	339	339	240	240	1	1	0	0	0	0	32	16	0	0	6	6	6	1
PR we Wschowie	91	92	88	86	86	28	28	0	0	1	1	1	1	2	0	0	0	1	1	1	2
PR w Zaganju	177	176	168	161	161	102	102	0	0	0	0	0	0	8	4	0	1	3	2	3	3

TABL. 5.9. Dane dotyczące przestępstw z art. 178a § 1 kk w prokuraturach rejonowych

Nazwa jednostki	Wpływ spraw karnych z art. 178a § 1 kk (przepis rejestrowany jako kwalifikacja wiodąca)	Sposób zakończenia																		
		Zakończono ogółem		akt oskarżenia		w tym z wnioskiem z art. 335 kpk		wniosek o warunkowe umorzenie postępowania karnego		wniosek o rozpoznanie w postępowaniu przyspieszonym		umorzone postępowanie		umorzone z powodu n/n		odmówiono wszczęcia postępowania		zawieszono postępowanie		zalatwiono w inny sposób
		sprawy	osoby	sprawy	osoby	sprawy	osoby	sprawy	osoby	sprawy	osoby	sprawy	osoby	sprawy	osoby	sprawy	osoby	sprawy	osoby	sprawy
PR w Żarach	321	305	278	272	272	180	180	0	0	2	2	24	3	0	0	0	0	1	1	6
Okręg Prokuratury Apelacyjnej w Rzeszowie	3 704	3 668	3 564	3 396	3 383	2 000	2 001	29	29	1	1	141	75	2	22	62	56	28	28	28
Okręg PO w Rzeszowie - razem	1 177	1 164	1 137	1 075	1 071	700	700	5	5	0	0	51	32	1	5	20	19	11	11	11
PR w Rzeszowie	312	315	301	280	280	193	193	0	0	0	0	28	17	0	0	4	3	3	3	3
PR w Rzeszowie dla m. Rzeszów	178	176	174	166	166	100	100	0	0	0	0	5	5	0	0	3	3	2	2	2
PR w Dębicy	184	173	170	161	161	138	138	0	0	0	0	5	5	0	2	4	4	1	1	1
PR w Leżajsku	125	124	126	114	117	31	31	4	4	0	0	0	0	0	2	2	2	2	2	2
PR w Łańcucie	152	153	149	144	144	64	64	0	0	0	0	4	1	0	0	4	4	1	1	1
PR w Ropczycach	140	138	134	127	128	111	111	1	1	0	0	4	1	1	1	2	2	2	2	2
PR w Strzyżowie	86	85	83	79	79	63	63	0	0	0	0	5	3	0	0	1	1	1	1	0
Okręg PO w Krośnie - razem	851	838	822	796	788	512	513	0	0	1	1	28	14	0	4	15	11	2	2	2
PR w Krośnie	269	273	276	269	261	155	156	0	0	0	0	8	4	0	1	3	3	0	0	0
PR w Brzozowie	92	95	91	89	89	65	65	0	0	1	1	2	0	0	1	1	1	1	1	1
PR w Jasle	203	187	183	178	178	133	133	0	0	0	0	4	2	0	0	4	3	1	1	1
PR w Lesku	128	128	126	121	121	62	62	0	0	0	0	5	4	0	1	1	1	1	1	0
PR w Sanoku	159	155	146	139	139	97	97	0	0	0	0	9	4	0	1	6	3	0	0	0
Okręg PO w Przemyślu - razem	772	777	758	720	720	330	330	17	17	0	0	25	14	0	5	7	7	3	3	3
PR w Przemyślu	225	231	231	214	214	115	115	3	3	0	0	11	11	0	0	3	3	0	0	0
PR w Jarosławiu	262	266	261	257	257	101	101	0	0	0	0	4	1	0	0	3	3	2	2	2
PR w Lubaczowie	141	141	130	130	130	61	61	0	0	0	0	5	0	0	5	0	0	1	1	1
PR w Przeworsku	144	139	136	119	119	53	53	14	14	0	0	5	2	0	0	1	1	0	0	0
Okręg PO w Tarnobrzegu - razem	904	889	847	805	804	458	458	7	7	0	0	37	15	1	8	20	19	12	12	12
PR w Tarnobrzegu	203	192	180	171	172	117	117	1	1	0	0	12	4	0	3	3	3	2	2	2
PR w Kolbuszowej	143	142	136	130	130	66	66	0	0	0	0	6	2	0	1	5	4	0	0	0
PR w Mielcu	220	215	209	195	195	101	101	5	5	0	0	5	3	1	1	5	5	3	3	3
PR w Nisku	146	152	147	139	139	91	91	0	0	0	0	5	2	0	0	6	6	2	2	2

TABL. 5.9. Dane dotyczące przestępstw z art. 178a § 1 kk w prokuraturach rejonowych

Nazwa jednostki	Wpływ spraw karnych z art. 178a § 1 kk (przepis rejestrowany jako kwalifikacja wiodąca)	Sposób zakończenia																		
		Zakończono ogółem		akt oskarżenia		w tym z wnioskiem z art. 335 kpk		wniosek o warunkowe umorzenie postępowania karnego		wniosek o rozpoznanie w postępowaniu przyspieszonym		umorzone postępowanie		umorzone z powodu n/n		odmówiono wszczęcia postępowania		zawieszono postępowanie		zalatwiono w inny sposób
		sprawy	osoby	sprawy	osoby	sprawy	osoby	sprawy	osoby	sprawy	osoby	sprawy	osoby	sprawy	osoby	sprawy	osoby	sprawy	osoby	sprawy
PR w Stalowej Woli	192	188	175	169	169	83	83	1	1	0	0	0	0	9	4	0	3	1	1	5
Okręg Prokuratury Apelacyjnej w Szczecinie	4 441	4 442	4 194	3 927	3 933	2 573	2 576	84	84	5	5	251	77	4	4	19	96	95	56	56
Okręg PO w Szczecinie - razem	2 092	2 090	1 943	1 827	1 828	1 172	1 174	28	28	3	3	152	37	2	2	15	46	47	17	17
PR Szczecin-Niebuszewo	87	86	84	77	78	53	53	1	1	0	0	0	0	0	0	0	1	5	5	2
PR Szczecin-Prawobrzeże	185	179	154	143	143	31	33	3	3	0	0	26	3	1	1	0	5	5	1	1
PR Szczecin-Śródmieście	142	148	108	100	100	78	78	2	2	0	0	39	2	0	0	3	4	4	0	0
PR Szczecin-Zachód	333	334	310	297	297	176	176	2	2	0	0	27	5	1	1	1	6	6	0	0
PR w Choszcznie	121	121	121	115	115	94	94	0	0	0	0	4	4	0	0	0	1	2	2	1
PR w Goleniowie	155	157	156	150	150	100	100	0	0	0	0	4	4	0	0	0	2	2	2	1
PR w Gryficach	185	194	177	162	162	116	116	7	7	3	3	16	0	0	0	0	5	5	1	1
PR w Gryfowie	174	165	160	154	154	39	39	0	0	0	0	7	3	0	0	0	3	3	1	1
PR w Kamieniu Pomorskim	99	101	99	84	84	57	57	9	9	0	0	4	3	0	0	1	3	3	0	0
PR w Łobzie	70	62	60	58	58	36	36	0	0	0	0	1	1	0	0	1	1	1	1	1
PR w Mysłiborzu	149	135	132	127	127	115	115	0	0	0	0	5	4	0	0	0	1	1	2	2
PR w Pyrzycach	62	67	59	58	58	47	47	0	0	0	0	6	0	0	0	2	1	1	0	0
PR w Stargardzie Szczecińskim	214	219	204	189	189	141	141	3	3	0	0	9	7	0	0	6	5	5	7	7
PR w Swinoujściu	116	122	119	113	113	89	89	1	1	0	0	4	1	0	0	0	4	4	0	0
Okręg PO w Gorzowie Wlkp. - razem	943	937	902	835	840	567	568	22	22	2	2	42	19	1	1	4	19	19	12	12
PR w Gorzowie Wielkopolskim	362	358	352	328	328	207	207	5	5	0	0	13	10	0	0	2	9	9	1	1
PR w Międzyzyczcu	100	102	96	88	88	66	66	3	3	2	2	4	1	1	1	0	2	2	2	2
PR w Ślubicach	243	246	231	208	212	156	157	10	10	0	0	14	4	0	0	2	5	5	7	7
PR w Strzelcach Krajeńskich	124	121	120	112	112	76	76	4	4	0	0	2	1	0	0	0	3	3	0	0
PR w Sulęcinie	114	110	103	99	100	62	62	0	0	0	0	9	3	0	0	0	0	0	2	2
Okręg PO w Koszalinie - razem	1 406	1 415	1 349	1 265	1 265	834	834	34	34	0	0	57	21	1	1	0	31	29	27	27
PR w Koszalinie	454	451	420	400	400	303	303	4	4	0	0	29	10	0	0	0	8	6	6	10

TABL. 5.9. Dane dotyczące przestępstw z art. 178a § 1 kk w prokuraturach rejonowych

Nazwa jednostki	Wpływ spraw karnych z art. 178a § 1 kk (przepis rejestrowany jako kwalifikacja wiodąca)	Sposób zakończenia																
		Zakończono ogółem		akt oskarżenia		w tym z wnioskiem z art. 335 kpk		wniosek o warunkowe umorzenie postępowania karnego		wniosek o rozpoznanie w postępowaniu przyspieszonym		umorzone postępowanie		umorzone z powodu n/n	odmówiono wszczęcia postępowania	zawieszono postępowanie		zalatwiono w inny sposób
		sprawy	osoby	sprawy	osoby	sprawy	osoby	sprawy	osoby	sprawy	osoby	sprawy	osoby	sprawy	osoby	sprawy	osoby	
PR w Białogardzie	235	225	219	203	203	107	107	7	7	0	0	6	5	1	0	4	4	4
PR w Drawsku Pomorskim	159	167	158	150	150	60	60	1	1	0	0	4	1	0	0	6	6	6
PR w Kołobrzegu	137	136	129	119	119	92	92	5	5	0	0	3	1	0	0	4	4	5
PR w Sławnie	72	75	74	68	68	36	36	2	2	0	0	1	0	0	0	4	4	0
PR w Szczecinku	200	201	195	184	184	120	120	8	8	0	0	4	0	0	0	3	3	2
PR w Wałczu	149	160	154	141	141	116	116	7	7	0	0	10	4	0	0	2	2	0
Okręg Prokuratury Apelacyjnej we Wrocławiu	7 208	7 306	7 142	6 599	6 636	4 086	4 138	226	226	2	2	283	179	5	11	92	93	88
Okręg PO we Wrocławiu - razem	1 955	1 962	1 915	1 753	1 762	923	923	49	49	0	0	119	74	3	3	24	24	11
PR Wrocław-Fabryczna	177	176	169	153	154	66	66	3	3	0	0	13	7	0	0	7	5	0
PR Wrocław-Krzyki	53	57	55	49	49	39	39	1	1	0	0	6	5	1	0	0	0	0
PR Wrocław-Krzyki	237	228	228	193	199	108	108	9	9	0	0	19	13	1	0	2	5	4
PR Wrocław-Psie Pole	127	132	127	118	118	94	94	2	2	0	0	11	6	0	0	1	1	0
PR Wrocław-Stare Miasto	124	133	125	112	114	22	22	3	3	0	0	15	5	0	0	1	1	2
PR Wrocław-Sródmieście	109	113	109	95	95	40	40	1	1	0	0	14	11	0	1	2	2	0
PR w Miliczu	105	104	104	100	100	61	61	0	0	0	0	4	4	0	0	0	0	0
PR w Oleśnicy	298	293	280	277	277	215	215	0	0	0	0	11	2	0	1	2	1	2
PR w Oławie	134	132	130	125	125	102	102	1	1	0	0	4	3	0	0	1	1	1
PR w Strzelinie	139	145	142	115	115	26	26	17	17	0	0	6	5	0	1	5	5	1
PR w Środzie Śląskiej	153	152	149	141	141	99	99	0	0	0	0	9	6	0	0	1	1	1
PR w Trzebnicy	204	204	204	194	194	39	39	6	6	0	0	2	2	0	0	2	2	0
PR w Wołowie	95	93	93	81	81	12	12	6	6	0	0	5	5	1	0	0	0	0
Okręg PO w Jeleniej Górze - razem	887	970	941	836	838	544	585	65	65	1	1	38	26	0	3	11	11	16
PR w Jeleniej Górze	282	277	264	251	251	211	211	4	4	0	0	10	6	0	1	3	3	8
PR w Bolesławcu	227	228	223	198	199	70	110	18	18	0	0	10	6	0	1	0	0	1
PR w Kamiennej Górze	9	101	95	90	90	65	65	3	3	1	1	5	1	0	0	0	0	2
PR w Lubaniu	99	95	95	84	84	59	59	9	9	0	0	2	2	0	0	0	0	0

TABL. 5.9. Dane dotyczące przestępstw z art. 178a § 1 kk w prokuraturach rejonowych

Nazwa jednostki	Wpływ spraw karnych z art. 178a § 1 kk (przepis rejestrowany jako kwalifikacja wiódąca)	Sposób zakończenia																		
		Zakończono ogółem		akt oskarżenia		w tym z wnioskiem z art. 335 kpk		wniosek o warunkowe umorzenie postępowania karnego		wniosek o rozpoznanie w postępowaniu przyspieszonym		umorzono postępowanie		umorzono z powodu n/n		odmówiono wszczęcia postępowania		zawieszono postępowanie		zalatwiono w inny sposób
		sprawy	osoby	sprawy	osoby	sprawy	osoby	sprawy	osoby	sprawy	osoby	sprawy	osoby	sprawy	osoby	sprawy	osoby	sprawy	osoby	
PR w Lwówku Śląskim	113	106	106	87	88	74	75	14	14	0	0	0	0	2	2	0	1	2	2	0
PR w Zgorzlecu	157	163	158	126	126	65	65	17	17	0	0	0	0	9	9	0	0	6	6	5
Okręg PO w Legnicy - razem	1 254	1 264	1 266	1 154	1 175	688	695	54	54	0	0	0	0	22	16	0	0	20	21	14
PR w Legnicy	356	335	345	308	326	73	78	9	9	0	0	0	0	4	4	0	0	6	6	8
PR w Głogowie	334	364	364	332	332	229	229	21	21	0	0	0	0	7	7	0	0	4	4	0
PR w Jaworznie	84	83	83	65	66	53	54	9	9	0	0	0	0	1	1	0	0	6	7	2
PR w Lubinie	342	341	335	316	317	228	228	13	13	0	0	0	0	5	1	0	0	4	4	3
PR w Złotoryi	138	141	139	133	134	105	106	2	2	0	0	0	0	5	3	0	0	0	0	1
Okręg PO w Opolu - razem	1 807	1 785	1 717	1 629	1 629	1 097	1 097	25	25	0	0	0	0	63	41	2	2	22	22	42
PR w Opolu	423	413	391	369	369	232	232	3	3	0	0	0	0	14	11	1	0	8	8	18
PR w Brzegu	117	119	118	112	112	31	31	4	4	0	0	0	0	1	0	0	0	2	2	0
PR w Głubczycach	107	108	103	98	98	37	37	0	0	0	0	0	0	5	3	0	0	2	2	3
PR w Kędzierzynie-Koźlu	132	126	124	121	121	87	87	0	0	0	0	0	0	3	3	1	0	0	0	1
PR w Kluczborku	244	247	234	215	215	159	159	8	8	0	0	0	0	12	6	0	1	5	5	6
PR w Nysie	262	271	265	251	251	193	193	0	0	0	0	0	0	13	11	0	0	3	3	4
PR w Oleśnie	134	128	125	120	120	97	97	1	1	0	0	0	0	4	4	0	0	0	0	3
PR w Prudniku	171	165	160	153	153	107	107	7	7	0	0	0	0	1	0	0	0	0	0	4
PR w Strzelcach Opolskich	217	208	197	190	190	154	154	2	2	0	0	0	0	10	3	0	1	2	2	3
Okręg PO w Świdnicy - razem	1 305	1 325	1 303	1 227	1 232	834	838	33	33	1	1	1	1	41	22	0	3	15	15	5
PR w Świdnicy	313	307	307	289	290	214	214	13	13	0	0	0	0	4	3	0	0	1	1	0
PR w Bysztynie-Kłodzkiej	92	89	85	80	81	58	59	0	0	0	0	0	0	4	4	0	0	0	0	5
PR w Dzierżonowie	177	177	176	153	154	130	131	16	16	0	0	0	0	5	3	0	0	3	3	0
PR w Kłodzku	192	214	208	202	202	107	107	1	1	0	0	0	0	10	5	0	1	0	0	0
PR w Wałbrzychu	365	370	366	347	349	222	224	1	1	1	1	1	1	9	5	0	2	10	10	0
PR w Ząbkowicach Śląskich	166	168	161	156	156	103	103	2	2	0	0	0	0	9	2	0	0	1	1	0
Ogółem	70 545	70 271	67 942	63 904	64 117	41 711	41 804	943	950	49	49	49	49	3 310	1 681	49	276	1 052	1 094	688

TAB. 5.10. Dane dotyczące przestępstw z art. 178a § 2 kk w prokuraturach rejonowych

Nazwa jednostki	Wpływ spraw karnych z art. 178a § 2 kk (przepis rejestrowany jako kwalifikacja wiodąca)	Sposób zakończenia												Zalutowano w inny sposób				
		Zakończono ogółem		akt oskarżenia		w tym z wnioskiem z art. 335 kpk		wniosek o warunkowe umorzenie postępowania karnego		wniosek o rozpoznanie w postępowaniu przyspieszonym		umorzone postępowanie			Umorzono z powodu n/n	odmówiono wszczęcia postępowania	zawieszono postępowanie	
		sprawy	osoby	sprawy	osoby	sprawy	osoby	sprawy	osoby	sprawy	osoby	sprawy	osoby				sprawy	osoby
Okręg Prokuratury Apelacyjnej w Warszawie	5 326	5 407	5 370	4 656	4 727	3 221	3 244	167	188	0	0	397	336	2	5	121	119	59
Okręg PO w Warszawie - razem	1 354	1 396	1 459	1 097	1 161	653	676	111	132	0	0	148	135	0	2	30	31	8
PR Warszawa-Mokotów	118	145	133	86	86	39	39	19	19	0	0	36	26	0	0	2	2	2
PR Warszawa-Ochota	94	94	104	82	94	57	59	2	2	0	0	9	7	0	0	1	1	0
PR Warszawa-Śródmieście	116	118	129	88	100	25	30	18	19	0	0	7	6	0	0	4	4	1
PR Warszawa-Śródmieście Północ	158	160	190	95	108	34	39	48	64	0	0	15	16	0	0	2	2	0
PR Warszawa-Wola	156	160	168	128	138	40	42	7	10	0	0	17	15	0	0	5	5	3
PR Warszawa-Zoliborz	134	135	147	107	121	71	78	9	9	0	0	14	13	0	0	4	4	1
PR w Grodzisku Mazowieckim	204	208	211	184	185	143	143	5	6	0	0	12	13	0	0	6	7	1
PR w Piasecznie	167	168	166	157	157	121	121	2	2	0	0	7	6	0	1	1	1	0
PR w Pruszkowie	207	208	211	170	172	123	125	1	1	0	0	31	33	0	1	5	5	0
Okręg PO w Warszawa-Praga - razem	1 416	1 430	1 393	1 217	1 224	791	791	39	39	0	0	98	76	2	1	57	54	16
PR Warszawa-Praga Południe	437	448	437	363	369	190	190	1	1	0	0	35	25	2	0	45	42	2
PR Warszawa-Praga Północ	116	117	114	85	85	53	53	10	10	0	0	17	15	0	0	4	4	1
PR w Legionowie	221	222	218	201	201	152	152	4	4	0	0	13	10	0	0	3	3	1
PR w Nowym Dworze Mazowieckim	183	184	183	162	162	132	132	18	18	0	0	4	3	0	0	0	0	0
PR w Otwocku	159	162	145	134	134	110	110	6	6	0	0	5	1	0	1	4	4	12
PR w Wołominie	300	297	296	272	273	154	154	0	0	0	0	24	22	0	0	1	1	0
Okręg PO w Ostrołęce - razem	1 123	1 127	1 109	1 031	1 031	708	708	7	7	0	0	59	57	0	1	14	14	15
PR w Ostrołęce	166	166	164	152	152	75	75	0	0	0	0	9	8	0	0	4	4	1
PR w Ostrowi Mazowieckiej	238	238	237	203	203	161	161	4	4	0	0	21	21	0	1	9	9	0
PR w Przasnyszu	200	201	198	188	188	144	144	0	0	0	0	10	10	0	0	0	0	3
PR w Pułtusku	319	321	312	297	297	205	205	1	1	0	0	13	13	0	0	1	1	9
PR w Wyszkowie	200	201	198	191	191	123	123	2	2	0	0	6	5	0	0	0	0	2
Okręg PO w Plocku - razem	1 433	1 454	1 409	1 311	1 311	1 069	1 069	10	10	0	0	92	68	0	1	20	20	20
PR w Plocku	180	184	173	145	145	121	121	1	1	0	0	34	23	0	0	4	4	0
PR w Ciechanowie	251	258	250	229	229	185	185	8	8	0	0	12	9	-	1	4	4	4
PR w Gostyninie	149	151	148	144	144	103	103	0	0	0	0	4	3	0	0	1	1	2
PR w Mławie	260	260	255	241	241	210	210	0	0	0	0	12	12	0	0	2	2	5
PR w Płońsku	82	83	80	72	72	60	60	1	1	0	0	5	5	0	0	2	2	3

TAB. 5.10. Dane dotyczące przestępstw z art. 178a § 2 kk w prokuraturach rejonowych

Nazwa jednostki	Wpływ spraw karnych z art. 178a § 2 kk (przepisy rejestrowany jako kwalifikacja wiodąca)	Sposób zakończenia																		
		Zakończono ogółem		akt oskarżenia		w tym z wnioskiem z art. 335 kpk		wniosek o umorzenie postępowania karnego		wniosek o rozpoznanie w postępowaniu przyspieszonym		umorzono postępowanie		Umorzono -no z powodu n/n		odmówiono wszczęcia postępowania		zawieszono postępowanie		Załatwiono w inny sposób
		sprawy	osoby	sprawy	osoby	sprawy	osoby	sprawy	osoby	sprawy	osoby	sprawy	osoby	sprawy	osoby	sprawy	osoby	sprawy	osoby	
PR w Sierpcu	256	257	252	250	217	217	0	0	0	0	0	0	0	0	0	0	0	2	2	
PR w Sochaczewie	107	111	104	95	80	80	0	0	0	0	0	0	0	0	0	0	0	4	4	1
PR w Żyrardowie	148	150	147	135	93	93	0	0	0	0	0	0	0	0	0	0	0	1	1	0
Okręg Prokuratury Apelacyjnej w Białymstoku	2 759	2 791	2 658	2 383	1 692	1 692	148	149	0	0	177	108	1	40	14	14	14	14	14	28
Okręg PO w Białymstoku - razem	1 177	1 188	1 161	982	717	717	125	125	0	0	54	48	1	13	6	6	6	6	6	7
PR w Białymstoku	296	297	288	250	181	181	25	25	0	0	14	11	0	0	0	0	0	2	2	1
PR Białystok-Południe	243	246	241	153	85	85	72	72	0	0	18	16	1	0	0	0	0	0	0	2
PR Białystok-Północ	111	112	109	77	52	52	26	26	0	0	6	6	0	0	0	0	0	0	0	1
PR w Białymstoku-Północ	104	105	104	99	86	86	0	0	0	0	3	4	0	0	0	0	0	1	1	0
PR w Hajnówce	249	252	245	238	182	182	0	0	0	0	6	5	0	0	0	0	0	3	2	3
PR w Siemiatyczach	87	88	88	85	64	64	0	0	0	0	2	2	0	0	0	0	0	1	1	0
PR w Sokółce	87	88	86	80	67	67	2	2	0	0	5	4	0	0	0	0	0	0	0	0
Okręg PO w Łomży - razem	376	376	358	323	217	217	15	16	0	0	23	17	0	10	0	0	0	0	0	5
PR w Łomży	83	83	80	61	47	47	9	9	0	0	11	10	0	0	0	0	0	0	0	0
PR w Grajewie	166	166	166	159	81	81	2	3	0	0	2	2	0	0	0	0	0	0	0	3
PR w Kolnie	39	39	38	37	31	31	0	0	0	0	1	1	0	0	0	0	0	0	0	0
PR w Wysokiem Maz.	62	62	52	49	43	43	1	1	0	0	6	2	0	0	0	0	0	4	0	2
PR w Zambrowie	26	26	22	17	15	15	3	3	0	0	3	2	0	0	0	0	0	3	0	0
Okręg PO w Olsztynie - razem	945	964	886	839	569	569	2	2	0	0	94	38	0	12	5	5	12	5	5	12
PR Olsztyn-Południe	50	50	48	44	33	33	0	0	0	0	4	3	0	0	0	0	0	1	1	1
PR Olsztyn-Północ	45	46	43	36	30	30	0	0	0	0	9	6	0	0	0	0	0	1	1	0
PR w Bartoszycach	41	41	41	41	30	30	0	0	0	0	0	0	0	0	0	0	0	0	0	0
PR w Biskupcu	55	57	53	48	40	40	0	0	0	0	6	3	0	0	0	0	0	2	1	0
PR w Ełku	168	171	161	158	107	107	0	0	0	0	9	3	0	0	0	0	0	2	0	2
PR w Giżycku	97	95	91	85	53	53	0	0	0	0	9	5	0	0	0	0	0	1	0	0
PR w Kętrzynie	95	102	92	87	65	65	0	0	0	0	11	5	0	0	0	0	0	2	0	2
PR w Lidzbarku Warmińskim	44	46	42	40	9	9	0	0	0	0	5	2	0	0	0	0	0	0	0	1
PR w Mrągowie	16	17	16	16	15	15	0	0	0	0	0	0	0	0	0	0	0	0	0	1
PR w Nidzicy	42	42	42	40	26	26	0	0	0	0	1	1	0	0	0	0	0	1	1	0
PR w Olecku	112	113	109	103	63	63	0	0	0	0	5	5	0	0	0	0	0	3	1	1
PR w Pisz	98	102	93	88	54	54	0	0	0	0	9	5	0	0	0	0	0	1	0	4
PR w Szczytnie	82	82	55	53	44	44	2	2	0	0	26	0	0	0	0	0	0	1	0	0

TAB. 5.10. Dane dotyczące przestępstw z art. 178a § 2 kk w prokuraturach rejonowych

Nazwa jednostki	Wpływ spraw karnych z art. 178a § 2 kk (przepisy rejestrowany jako kwalifikacja wiodąca)	Sposób zakończenia																		
		Zakończono ogółem		akt oskarżenia		w tym z wnioskiem z art. 335 kpk		wniosek o umorzenie postępowania karnego		wniosek o rozpoznanie w postępowaniu przyspieszonym		umorzone postępowanie		Umorzono -no z powodu n/n		odmówiono wszczęcia postępowania		zawieszono postępowanie		Załatwiono w inny sposób
		sprawy	osoby	sprawy	osoby	sprawy	osoby	sprawy	osoby	sprawy	osoby	sprawy	osoby	sprawy	osoby	sprawy	osoby	sprawy	osoby	
Okręg PO w Suwałkach - razem	261	253	239	189	189	6	6	0	0	6	5	0	5	3	3	4				
PR w Suwałkach	128	130	126	120	95	4	4	0	0	2	1	0	2	1	1	1				
PR w Augustowie	83	83	75	58	58	0	0	0	0	4	4	0	3	0	0	1				
PR w Sejnach	50	50	44	36	36	2	2	0	0	0	0	0	0	2	2	2				
Okręg Prokuratury Apelacyjnej w Gdańsku	5 983	6 099	5 953	3 397	3 398	339	339	1	1	553	455	0	21	24	24	46				
Okręg PO w Gdańsku - razem	1 223	1 307	1 265	673	673	45	45	0	0	158	128	0	6	9	9	15				
PR Gdańsk-Oliwa	54	55	49	39	19	1	1	0	0	6	6	0	1	3	3	5				
PR Gdańsk-Śródmieście	29	28	27	18	10	0	0	0	0	9	8	0	0	1	1	0				
PR Gdańsk-Wrzeszcz	25	27	25	18	14	0	0	0	0	7	6	0	0	1	1	1				
PR w Gdyni	90	92	93	76	37	7	7	0	0	8	8	0	0	0	0	1				
PR w Kartuzach	4	67	66	60	47	0	0	0	0	6	5	0	0	0	0	1				
PR w Kosierzynie	51	52	50	43	37	0	0	0	0	8	7	0	0	0	0	1				
PR w Kwidzynie	125	128	124	110	81	0	0	0	0	15	14	0	2	0	0	1				
PR w Malborku	198	196	189	168	88	0	0	0	0	28	21	0	0	0	0	0				
PR w Pruszezu Gdańskim	162	162	159	150	125	4	4	0	0	6	5	0	2	0	0	0				
PR w Pucku	155	160	157	121	66	16	16	0	0	21	18	0	0	0	0	2				
PR w Sopotcie	25	25	25	19	3	3	3	0	0	3	3	0	0	0	0	0				
PR w Starogardzie Gdańskim	72	74	71	64	27	0	0	0	0	10	6	0	0	0	0	0				
PR w Tczewie	136	138	138	104	64	13	13	0	0	16	14	0	0	4	4	1				
PR w Wejherowie	97	103	92	84	55	1	1	0	0	15	7	0	1	0	0	2				
Okręg PO w Bydgoszczy - razem	1 410	1 430	1 396	842	842	51	51	1	1	120	96	0	4	2	2	10				
PR Bydgoszcz-Południe	202	201	195	162	88	18	18	0	0	19	13	0	0	1	1	1				
PR Bydgoszcz-Północ	106	108	107	94	64	4	4	0	0	10	9	0	0	0	0	0				
PR w Inowrocławiu	146	147	144	137	108	1	1	0	0	7	6	0	1	0	0	1				
PR w Mogilnie	89	95	94	78	61	12	12	0	0	4	4	0	0	0	0	1				
PR w Nakle n/Notecią	126	126	125	119	83	1	1	1	1	4	4	0	0	0	0	1				
PR w Szubinie	242	250	243	202	100	4	4	0	0	40	36	0	2	1	1	1				
PR w Świecie	258	261	255	236	137	6	6	0	0	16	10	0	1	0	0	2				
PR w Tucholi	241	242	233	214	201	5	5	0	0	20	14	0	0	0	0	3				
Okręg PO w Elblągu - razem	536	543	527	498	378	2	2	0	0	37	25	0	2	2	2	2				
PR w Elblągu	50	51	50	49	16	16	16	0	0	2	1	0	0	0	0	0				
PR w Braniewie	102	102	101	96	88	0	0	0	0	5	4	0	0	1	1	0				

TAB. 5.10. Dane dotyczące przestępstw z art. 178a § 2 kk w prokuraturach rejonowych

Nazwa jednostki	Wpływ spraw karnych z art. 178a § 2 kk (przepis rejestrowany jako kwalifikacja wiodąca)	Sposób zakończenia																
		Zakończono ogółem		akt oskarżenia		w tym z wnioskiem z art. 335 kpk		wniosek o umorzenie postępowania karnego		wniosek o rozpoznanie w postępowaniu przyspieszonym		umorzone postępowanie		Umorzono -no z powodu n/n	odmówiono wszczęcia postępowania	zawieszono postępowanie		Załatwiono w inny sposób
		sprawy	osoby	sprawy	osoby	sprawy	osoby	sprawy	osoby	sprawy	osoby	sprawy	osoby	sprawy	osoby	sprawy	osoby	
PR w Działdowie	97	98	95	93	93	86	86	0	0	0	0	0	0	0	0	0	0	
PR w Hawie	152	153	142	133	133	103	103	0	0	0	0	0	0	0	0	2	1	1
PR w Nowym Mieście Lub.	69	69	69	69	69	49	49	0	0	0	0	0	0	0	0	0	0	0
PR w Ostroźnie	66	70	70	58	58	36	36	2	2	0	0	0	0	0	0	0	0	0
Okręg PO w Słupsku - razem	723	728	708	591	591	330	330	55	55	0	0	0	0	0	2	3	3	10
PR w Słupsku	195	197	193	157	157	53	53	13	13	0	0	0	0	0	0	0	0	4
PR w Bytowie	45	46	45	36	36	23	23	2	2	0	0	0	0	0	0	2	2	0
PR w Chojnicach	127	128	124	101	101	74	74	21	21	0	0	0	0	0	1	0	0	0
PR w Człuchowie	167	167	163	146	146	108	108	4	4	0	0	0	0	0	0	0	0	1
PR w Łęborku	105	105	104	96	96	25	25	0	0	0	0	0	0	0	1	0	0	0
PR w Miałku	84	85	79	55	55	47	47	15	15	0	0	0	0	0	0	1	1	5
Okręg PO w Toruniu - razem	1 123	1 113	1 099	820	822	454	454	177	177	0	0	0	0	0	5	2	2	6
PR Toruń-Centrum Zachód	171	172	170	89	89	63	63	46	46	0	0	0	0	0	1	0	0	0
PR Toruń-Wschód	263	247	245	145	146	66	66	78	78	0	0	0	0	0	0	1	1	3
PR w Brodnicy	192	194	191	171	171	81	81	7	7	0	0	0	0	0	0	0	0	1
PR w Chełmnie	94	94	93	84	84	73	73	7	7	0	0	0	0	0	1	0	0	0
PR w Gólabiu Dobrzyniu	145	146	142	120	121	58	58	19	19	0	0	0	0	0	3	0	0	2
PR w Grudziądzu	108	110	108	74	74	34	34	9	9	0	0	0	0	0	0	1	1	0
PR w Wąbrzeźnie	150	150	150	137	137	79	79	11	11	0	0	0	0	0	0	0	0	0
Okręg PO we Włocławku - razem	968	978	958	890	891	720	721	9	9	0	0	0	0	0	2	6	6	3
PR we Włocławku	316	320	309	266	267	216	217	2	2	0	0	0	0	0	0	5	5	1
PR w Aleksandrowie Kujawskim	231	232	228	221	221	195	195	3	3	0	0	0	0	0	0	0	0	0
PR w Lipnie	183	185	185	178	178	125	125	0	0	0	0	0	0	0	0	0	0	0
PR w Radziejowie	135	138	137	136	136	119	119	0	0	0	0	0	0	0	0	0	0	0
PR w Rypinie	103	103	99	89	89	65	65	4	4	0	0	0	0	0	2	1	1	2
Okręg Prokuratury Apelacyjnej w Katowicach	2 871	2 881	2 727	2 419	2 423	1 669	1 674	9	9	0	0	0	0	0	30	26	26	28
Okręg PO w Katowicach - razem	812	813	773	694	695	494	495	7	7	0	0	0	0	0	12	4	4	5
PR Katowice Południe	6	6	6	5	5	4	4	0	0	0	0	0	0	0	0	0	0	0
PR Katowice Północ	4	4	4	4	4	4	4	0	0	0	0	0	0	0	0	0	0	0
PR Katowice Wschód	4	4	4	4	4	4	4	0	0	0	0	0	0	0	0	0	0	0
PR Katowice Zachód	4	4	4	4	4	2	2	1	1	0	0	0	0	0	0	0	0	0
PR w Będzinie	48	49	48	36	37	20	21	1	1	0	0	0	0	0	10	0	0	1

TAB. 5.10. Dane dotyczące przestępstw z art. 178a § 2 kk w prokuraturach rejonowych

Nazwa jednostki	Wpływ spraw karnych z art. 178a § 2 kk (przepisy rejestrowany jako kwalifikacja wiodąca)	Sposób zakończenia																	
		Zakończono ogółem		akt oskarżenia		w tym z wnioskiem z art. 335 kpk		wniosek o umorzenie postępowania karnego		wniosek o rozpoznanie w postępowaniu przyspieszonym		umorzone postępowanie		Umorzono -no z powodu n/n	odmówiono wszczęcia postępowania	zawieszono postępowanie		Załatwiono w inny sposób	
		sprawy	osoby	sprawy	osoby	sprawy	osoby	sprawy	osoby	sprawy	osoby	sprawy	osoby	sprawy	osoby	sprawy	osoby		
PR w Bytomiu	45	45	37	37	19	19	2	2	0	0	6	6	0	0	0	0	0	0	
PR w Chorzowie	126	118	99	99	50	50	0	0	0	0	23	18	0	2	1	1	1	1	
PR w Dąbrowie Górniczej	45	46	45	42	32	32	0	0	0	0	4	3	0	0	0	0	0	0	0
PR w Jaworznie	43	43	40	39	19	19	0	0	0	0	1	1	0	3	0	0	0	0	0
PR w Mikołowie	69	67	63	54	52	52	1	1	0	0	11	8	0	0	0	0	0	0	1
PR w Mysłowicach	82	83	82	73	58	58	3	3	0	0	6	5	0	0	1	1	0	0	0
PR w Pszcznie	88	88	73	71	54	54	0	0	0	0	13	2	0	3	0	0	0	0	1
PR w Siemianowicach Śląskich	78	78	77	77	67	67	0	0	0	0	1	0	0	0	0	0	0	0	0
PR w Sosnowiec Południe	17	17	14	14	8	8	0	0	0	0	2	2	0	0	0	1	1	0	0
PR w Sosnowiec Północ	7	7	7	7	5	5	0	0	0	0	0	0	0	0	0	0	0	0	0
PR w Tychach	146	146	140	130	97	97	0	0	0	0	10	9	0	4	1	1	1	1	1
Okręg PO w Bielsku-Białej - razem	301	302	268	245	179	180	0	0	0	0	51	21	0	4	2	2	0	0	0
PR Bielsko-Biała Południe	36	36	34	31	21	21	0	0	0	0	4	3	0	1	0	0	0	0	0
PR Bielsko-Biała Północ	51	51	50	47	34	35	0	0	0	0	4	3	0	0	0	0	0	0	0
PR w Cieszynie	98	97	77	68	44	44	0	0	0	0	24	7	0	3	2	2	0	0	0
PR w Żywcu	116	118	107	99	80	80	0	0	0	0	19	8	0	0	0	0	0	0	0
Okręg PO w Częstochowie - razem	1 000	1 005	951	817	580	580	1	1	0	0	155	124	0	8	9	9	15	15	15
PR w Częstochowie	492	491	467	394	297	297	0	0	0	0	79	68	0	1	5	5	12	12	12
PR Częstochowa-Południe	67	68	68	57	49	49	0	0	0	0	10	10	0	0	1	1	0	0	0
PR Częstochowa-Północ	66	68	66	60	49	49	0	0	0	0	7	6	0	1	0	0	0	0	0
PR w Lublińcu	85	85	79	74	39	39	1	1	0	0	8	4	0	1	0	0	1	1	1
PR w Myszkowie	180	183	169	144	94	94	0	0	0	0	30	23	0	5	2	2	2	2	2
PR w Zawierciu	110	110	102	88	52	52	0	0	0	0	21	13	0	0	1	1	0	0	0
Okręg PO w Gliwicach - razem	758	761	735	663	416	419	1	1	0	0	72	57	0	6	11	11	8	8	8
PR Gliwice-Wschód	20	20	20	16	13	13	0	0	0	0	4	4	0	0	0	0	0	0	0
PR Gliwice-Zachód	124	126	119	108	81	81	0	0	0	0	14	9	0	1	2	2	1	1	1
PR w Jastrzębiu Zdroju	29	29	25	20	14	14	0	0	0	0	7	5	0	2	0	0	0	0	0
PR w Raciborzu	121	121	120	116	44	44	0	0	0	0	4	3	0	0	1	1	0	0	0
PR w Rudzie Śląskiej	12	12	7	7	6	6	0	0	0	0	2	0	0	1	0	0	2	2	2
PR w Rybniku	103	104	100	81	72	75	0	0	0	0	15	12	0	1	4	4	3	3	3
PR w Tarnowskich Górach	183	183	182	173	109	109	0	0	0	0	7	7	0	0	2	2	1	1	1
PR w Wodzisławiu Śląskim	48	48	46	37	24	24	0	0	0	0	9	8	0	1	1	1	0	0	0

TAB. 5.10. Dane dotyczące przestępstw z art. 178a § 2 kk w prokuraturach rejonowych

Nazwa jednostki	Wpływ spraw karnych z art. 178a § 2 kk (przepis rejestrowany jako kwalifikacja wiodąca)	Sposób zakończenia												Załatwiono w inny sposób				
		Zakończono ogółem		akt oskarżenia		w tym z wnioskiem z art. 335 kpk		wniosek o warunkowe umorzenie postępowania karnego		wniosek o rozpoznanie w postępowaniu przyspieszonym		umorzono postępowanie			Umorzono -no z powodu n/n	odmówiono wszczęcia postępowania	zawieszono postępowanie	
		sprawy	osoby	sprawy	osoby	sprawy	osoby	sprawy	osoby	sprawy	osoby	sprawy	osoby				sprawy	osoby
PR w Zabru	79	79	78	73	73	26	26	1	1	0	0	5	4	0	0	0	0	
PR w Żorach	39	39	38	32	32	27	27	0	0	0	0	5	5	0	0	1	1	
Okręg Prokuratury Apelacyjnej w Krakowie	4 886	4 925	4 735	4 143	4 154	2 733	2 741	210	211	0	0	498	340	0	30	23	23	
Okręg PO w Krakowie - razem	1 837	1 845	1 767	1 369	1 377	561	566	204	205	0	0	246	167	0	9	13	13	
PR Kraków-Krowdrza	148	147	146	99	99	44	44	24	24	0	0	22	20	0	0	2	3	
PR Kraków-Nowa Huta	179	181	171	131	132	17	17	20	20	0	0	27	13	0	0	3	3	
PR Kraków-Podgórze	176	180	171	145	147	100	102	1	1	0	0	31	21	0	0	2	2	
PR Kraków-Prądnik Biały	43	43	43	29	29	13	13	1	1	0	0	12	12	0	0	1	1	
PR Kraków-Śródmieście Wschód	106	106	104	72	76	63	66	12	13	0	0	22	15	0	0	0	0	
PR Kraków-Śródmieście Zachód	229	228	219	55	55	32	32	145	145	0	0	26	19	0	0	1	1	
PR w Chrzanowie	98	99	89	76	76	5	5	0	0	0	0	22	13	0	1	0	0	
PR w Miechowie	39	39	38	34	34	22	22	0	0	0	0	5	4	0	0	0	0	
PR w Mysłenicach	65	65	61	48	49	29	29	0	0	0	0	16	12	0	1	0	0	
PR w Olkuszu	124	125	125	114	114	75	75	0	0	0	0	11	9	0	0	0	0	
PR w Oswięcimiu	392	393	379	362	362	18	18	1	1	0	0	25	15	0	3	1	1	
PR w Suchej Beskidzkiej	49	49	49	44	44	0	0	0	0	0	0	5	5	0	0	0	0	
PR w Wadowicach	59	59	52	52	52	45	45	0	0	0	0	5	0	0	2	0	0	
PR w Wieliczce	130	131	120	108	108	98	98	0	0	0	0	17	9	0	2	3	3	
Okręg PO w Kielcach - razem	1 665	1 684	1 630	1 527	1 530	1 193	1 195	0	0	0	0	139	94	0	2	6	10	
PR Kielce-Wschód	134	136	131	119	122	103	105	0	0	0	0	13	7	0	0	2	2	
PR Kielce-Zachód	186	190	181	159	159	134	134	0	0	0	0	30	22	0	0	0	1	
PR w Busku-Zdroju	62	62	56	55	55	39	39	0	0	0	0	5	1	0	0	0	2	
PR w Jędrzejowie	213	213	211	202	202	182	182	0	0	0	0	11	9	0	0	0	0	
PR w Końskich	125	124	120	104	104	72	72	0	0	0	0	17	14	0	1	2	2	
PR w Opatowie	132	132	127	122	122	99	99	0	0	0	0	6	5	0	0	0	4	
PR w Ostrowcu Świętokrzyskim	147	147	146	135	135	102	102	0	0	0	0	10	9	0	0	2	2	
PR w Pinczowie	117	117	117	114	114	99	99	0	0	0	0	3	3	0	0	0	0	
PR w Sandomierzu	131	134	134	133	133	116	116	0	0	0	0	1	1	0	0	0	0	
PR w Skarżysku Kamiennym	54	56	48	45	45	33	33	0	0	0	0	10	3	0	1	0	0	
PR w Starachowicach	140	142	137	126	126	84	84	0	0	0	0	16	11	0	0	0	0	
PR w Staszowie	71	74	73	67	67	18	18	0	0	0	0	7	6	0	0	0	0	
PR we Włoszczowie	153	157	149	146	146	112	112	0	0	0	0	10	3	0	0	0	1	

TAB. 5.10. Dane dotyczące przestępstw z art. 178a § 2 kk w prokuraturach rejonowych

Nazwa jednostki	Wpływ spraw karnych z art. 178a § 2 kk (przepis rejestrowany jako kwalifikacja wiodąca)	Sposób zakończenia														Zalutwiono w inny sposób				
		Zakończono ogółem		akt oskarżenia		w tym z wnioskiem z art. 335 kpk		wniosek o umorzenie postępowania karnego		wniosek o rozpoznanie w przyspieszonym		umorzono postępowanie		Umorzono powodu n/n			odmówiono wszczęcia postępowania		zawieszono postępowanie	
		sprawy	osoby	sprawy	osoby	sprawy	osoby	sprawy	osoby	sprawy	osoby	sprawy	osoby	sprawy	osoby		sprawy	osoby	sprawy	osoby
Okręg PO w Nowym Sączu - razem	457	461	447	423	423	339	340	1	1	0	0	26	20	0	6	3	3	1		
PR w Nowym Sączu	137	137	133	123	123	91	91	0	0	0	0	9	8	0	2	2	2	1		
PR w Gorlicach	109	113	110	101	101	82	82	0	0	0	0	9	9	0	3	0	0	0		
PR w Limanowej	53	53	53	52	52	48	48	0	0	0	0	1	1	0	0	0	0	0		
PR w Muszynie	43	43	41	40	40	29	29	0	0	0	0	2	1	0	1	0	0	0		
PR w Nowym Targu	70	70	67	63	63	54	54	1	1	0	0	5	2	0	0	1	1	0		
PR w Zakopanem	45	45	44	44	44	35	36	0	0	0	0	1	0	0	0	0	0	0		
Okręg PO w Tarnowie - razem	927	935	891	824	824	640	640	5	5	0	0	87	59	0	13	1	1	5		
PR w Tarnowie	474	478	459	425	425	323	323	2	2	0	0	45	29	0	0	1	1	5		
PR w Bochni	120	119	118	105	105	82	82	1	1	0	0	13	12	0	0	0	0	0		
PR w Brzesku	123	122	120	117	117	96	96	0	0	0	0	4	3	0	1	0	0	0		
PR w Dąbrowie Tarnowskiej	210	216	194	177	177	139	139	2	2	0	0	25	15	0	12	0	0	0		
Okręg Prokuratury Apelacyjnej w Lublinie	7 057	7 106	6 884	6 514	6 516	3 997	3 998	15	15	0	0	448	313	0	13	39	39	77		
Okręg PO w Lublinie - razem	2 740	2 782	2 694	2 531	2 533	1 829	1 830	5	5	0	0	189	137	0	13	19	19	25		
PR w Lublinie	189	190	171	151	151	131	131	0	0	0	0	27	16	0	3	4	4	5		
PR Lublin-Południe	23	23	22	20	20	15	15	1	1	0	0	1	1	0	0	0	0	1		
PR Lublin-Północ	13	13	11	9	9	7	7	0	0	0	0	3	2	0	0	0	0	1		
PR w Białej Podlaskiej	433	437	435	423	423	252	252	2	2	0	0	11	9	0	0	1	1	0		
PR w Chełmie	258	261	256	240	240	167	167	1	1	0	0	16	12	0	0	3	3	1		
PR w Kraśniku	174	183	177	172	172	136	136	0	0	0	0	7	5	0	4	0	0	0		
PR w Lubartowie	205	210	209	203	203	134	134	0	0	0	0	6	5	0	0	1	1	0		
PR w Lukowie	292	299	281	250	250	187	187	0	0	0	0	42	27	0	0	4	4	3		
PR w Opolu Lubelskim	136	135	132	121	121	100	100	0	0	0	0	14	11	0	0	0	0	0		
PR w Parczewie	157	157	155	147	147	112	112	0	0	0	0	7	7	0	0	1	1	2		
PR w Puławach	88	89	88	86	86	60	60	0	0	0	0	2	2	0	1	0	0	0		
PR w Radzynie Podlaskim	395	401	394	388	388	299	299	0	0	0	0	6	5	0	5	1	1	1		
PR w Rykach	113	117	110	87	87	51	51	0	0	0	0	26	22	0	0	1	1	3		
PR w Świdniku	140	140	135	122	124	86	87	0	0	0	0	15	10	0	0	1	1	2		
PR we Włodawie	124	127	118	112	112	92	92	1	1	0	0	6	3	0	0	2	2	6		
Okręg PO w Radomiu - razem	1 646	1 651	1 577	1 466	1 466	692	692	3	3	0	0	150	98	0	0	10	10	22		
PR w Radomiu	235	236	234	207	207	82	82	0	0	0	0	26	26	0	0	1	1	2		

TAB. 5.10. Dane dotyczące przestępstw z art. 178a § 2 kk w prokuraturach rejonowych

Nazwa jednostki	Wpływ spraw karnych z art. 178a § 2 kk (przepis rejestrowany jako kwalifikacja wiodąca)	Sposób zakończenia														Zalutowano w inny sposób				
		Zakończono ogółem		akt oskarżenia		w tym z wnioskiem z art. 335 kpk		wniosek o umorzenie postępowania karnego		wniosek o rozpoznanie w postępowaniu przyspieszonym		umorzono postępowanie		Umorzono powodu n/n			odmówiono wszczęcia postępowania		zawieszono postępowanie	
		sprawy	osoby	sprawy	osoby	sprawy	osoby	sprawy	osoby	sprawy	osoby	sprawy	osoby	sprawy	osoby		sprawy	osoby	sprawy	osoby
PR Radom-Wschód	212	208	188	188	68	68	2	2	0	0	19	15	0	0	3	3	0	0	0	
PR w Grójcu	177	169	145	145	31	31	0	0	0	0	32	22	0	0	2	2	0	0	0	
PR w Koziemiętach	279	257	247	247	79	79	0	0	0	0	25	10	0	0	0	0	0	0	7	
PR w Lipsku	212	207	195	195	147	147	0	0	0	0	14	11	0	0	1	1	0	0	3	
PR w Przysusze	271	272	245	239	164	164	0	0	0	0	23	3	0	0	3	3	0	0	7	
PR w Zwoleniu	260	260	245	245	121	121	1	1	0	0	11	11	0	0	0	0	0	0	3	
Okręg PO w Siedlcach - razem	1 325	1 326	1 258	1 258	827	827	6	6	0	0	50	38	0	0	3	3	9	0	1	
PR w Siedlcach	190	190	179	179	148	148	0	0	0	0	10	7	0	0	0	0	0	0	1	
PR w Garwolinie	390	391	389	377	377	377	0	0	0	0	13	11	0	0	0	0	0	0	1	
PR w Mińsku Mazowieckim	273	273	271	252	227	227	0	0	0	0	20	18	0	0	1	1	0	0	0	
PR w Sokolowie Podlaskim	125	125	119	119	113	113	0	0	0	0	4	0	0	0	0	0	0	0	2	
PR w Węgrowie	347	347	341	331	194	194	6	6	0	0	3	2	0	0	2	2	0	0	5	
Okręg PO w Zamościu - razem	1 346	1 347	1 307	1 259	649	649	1	1	0	0	59	40	0	0	7	7	21	0	6	
PR w Zamościu	420	423	413	401	104	104	0	0	0	0	13	9	0	0	3	3	0	0	0	
PR w Biłgoraju	276	276	274	266	151	151	0	0	0	0	7	5	0	0	3	3	0	0	0	
PR w Hrubieszowie	176	176	176	166	131	131	0	0	0	0	9	9	0	0	1	1	0	0	0	
PR w Janowie Lubelskim	187	185	159	155	76	76	0	0	0	0	16	4	0	0	0	0	0	0	14	
PR w Krasnymstawie	132	131	130	127	79	79	1	1	0	0	3	2	0	0	0	0	0	0	0	
PR w Tomaszowie Lubelskim	155	156	155	144	108	108	0	0	0	0	11	11	0	0	0	0	0	0	1	
Okręg Prokuratury Apelacyjnej w Łodzi	6 052	6 119	5 907	5 464	4 143	4 146	63	63	1	1	463	336	0	0	38	38	67	23	67	
Okręg PO w Łodzi - razem	1 818	1 848	1 802	1 577	1 169	1 169	40	40	0	0	192	161	0	0	3	21	15	3	15	
PR Łódź-Bałuty	26	26	27	25	20	20	0	0	0	0	1	1	0	0	0	0	0	0	0	
PR Łódź-Góma	31	31	29	20	17	17	3	3	0	0	8	6	0	0	0	0	0	0	0	
PR Łódź-Poleście	27	27	25	20	15	15	0	0	0	0	7	5	0	0	0	0	0	0	0	
PR Łódź-Sródmieście	36	36	34	25	17	17	3	3	0	0	7	5	0	0	1	1	0	0	0	
PR Łódź-Widzew	65	65	65	49	44	44	2	2	0	0	12	12	0	0	2	2	0	0	0	
PR w Brzezinach	122	124	119	98	62	62	8	8	0	0	9	9	0	0	4	4	0	0	5	
PR w Kutnie	259	265	264	227	182	182	6	6	0	0	25	24	0	0	7	7	0	0	0	
PR w Łęczycy	257	261	256	227	192	192	3	3	0	0	25	22	0	0	4	4	0	0	2	
PR w Łowiczu	186	188	184	163	116	116	10	10	0	0	11	9	0	0	1	0	0	1	3	
PR w Fabianicach	165	167	165	145	97	97	0	0	0	0	19	18	0	0	2	2	0	0	1	
PR w Rawie Mazowieckiej	125	127	125	121	99	99	0	0	0	0	5	4	0	0	1	0	0	1	0	

TAB. 5.10. Dane dotyczące przestępstw z art. 178a § 2 kk w prokuraturach rejonowych

Nazwa jednostki	Wpływ spraw karnych z art. 178a § 2 kk (przepisy rejestrowany jako kwalifikacja wiódąca)	Sposób zakończenia																
		Zakończono ogółem		akt oskarżenia		w tym z wnioskiem z art. 335 kpk		wniosek o warunkowe umorzenie postępowania karnego		wniosek o rozpoznanie w postępowaniu przyspieszonym		umorzone postępowanie		Umorzo -no z powodu n/n	odmówiono wszczęcia postępowania	zawieszono postępowanie		Załatwiono w inny sposób
		sprawy	osoby	sprawy	osoby	sprawy	osoby	sprawy	osoby	sprawy	osoby	sprawy	osoby	sprawy	osoby	sprawy	osoby	
PR w Skierzwicach	145	152	142	125	86	86	0	0	0	0	22	16	0	0	1	1	4	
PR w Zgierzu	374	379	367	332	222	222	5	5	0	0	41	30	1	0	0	0	0	
Okręg PO w Ostrowie Wlkp. - razem	1 976	1 993	1 929	1 826	1 354	1 353	20	20	1	1	104	74	0	9	10	10	23	
PR w Kaliszu	432	436	420	368	222	222	0	0	0	0	59	47	0	1	5	5	3	
PR w Jarocinie	117	116	109	96	78	78	11	11	0	0	5	2	0	0	0	0	4	
PR w Kępnie	212	212	199	192	129	129	0	0	0	0	12	7	0	0	0	0	8	
PR w Krotoszynie	290	288	284	279	225	225	1	1	0	0	8	4	0	0	0	0	0	
PR w Ostrowie Wielkopolskim	617	633	620	595	455	454	8	8	1	1	17	13	0	3	5	5	4	
PR w Ostreszowie	149	149	143	142	93	93	0	0	0	0	2	1	0	5	0	0	0	
PR w Pleszewie	159	159	154	154	152	152	0	0	0	0	1	0	0	0	0	0	4	
Okręg PO w Piotrkowie Tryb. - razem	1 171	1 172	1 136	1 075	808	812	2	2	0	0	79	50	0	2	5	5	9	
PR w Piotrkowie Trybunalskim	205	205	192	172	149	150	0	0	0	0	31	18	0	0	1	1	1	
PR w Belchatowie	346	346	335	326	232	232	0	0	0	0	14	9	0	0	0	0	6	
PR w Opocznie	140	137	134	131	80	82	0	0	0	0	5	1	0	1	0	0	0	
PR w Radomsku	286	290	282	262	240	240	2	2	0	0	22	16	0	1	2	2	1	
PR w Tomaszowie Mazowieckim	194	194	193	184	107	108	0	0	0	0	7	6	0	0	2	2	1	
Okręg PO w Sieradzu - razem	1 087	1 106	1 040	986	812	812	1	1	0	0	88	51	0	9	2	2	20	
PR w Sieradzu	232	246	236	222	172	172	1	1	0	0	19	13	0	2	0	0	2	
PR w Łasku	147	149	146	140	129	129	0	0	0	0	9	6	0	0	0	0	0	
PR w Poddębicach	111	111	105	94	73	73	0	0	0	0	13	11	0	0	0	0	4	
PR w Wieluniu	429	435	402	379	297	297	0	0	0	0	35	21	0	7	2	2	12	
PR w Zdunskiej Woli	168	165	151	151	141	141	0	0	0	0	12	0	0	0	0	0	2	
Okręg Prokuratury Apelacyjnej w Poznaniu	7 394	7 467	7 196	6 657	4 410	4 421	72	73	0	0	523	363	0	42	68	68	105	
Okręg PO w Poznaniu - razem	4 345	4 360	4 202	3 846	2 530	2 541	48	49	0	0	340	246	0	25	37	37	64	
PR Poznań-Grunwald	294	294	289	242	191	193	1	1	0	0	46	39	0	0	5	5	0	
PR Poznań-Nowe Miasto	134	131	130	118	100	101	0	0	0	0	11	7	0	0	2	2	0	
PR Poznań-Stare Miasto	166	169	178	122	96	102	28	29	0	0	17	16	0	0	1	1	1	
PR Poznań-Wilda	123	123	120	115	84	84	1	1	0	0	4	4	0	1	0	0	2	
PR w Chodzieży	228	229	205	194	107	107	0	0	0	0	12	6	0	1	5	5	17	

TAB. 5.10. Dane dotyczące przestępstw z art. 178a § 2 kk w prokuraturach rejonowych

Nazwa jednostki	Wpływ spraw karnych z art. 178a § 2 kk (przepis rejestrowany jako kwalifikacja wiodąca)	Sposób zakończenia																
		Zakończono ogółem		akt oskarżenia		w tym z wnioskiem z art. 335 kpk		wniosek o warunkowe umorzenie postępowania karnego		wniosek o rozpoznanie w postępowaniu przyspieszonym		umorzone postępowanie		Umorzono -no z powodu n/n	odmówiono wszczęcia postępowania	zawieszono postępowanie		Załatwiono w inny sposób
		sprawy	osoby	sprawy	osoby	sprawy	osoby	sprawy	osoby	sprawy	osoby	sprawy	osoby	sprawy	osoby	sprawy	osoby	
PR w Gnieźnie	394	370	342	342	288	288	1	1	0	0	41	24	0	0	3	3	7	
PR w Gostyniu	143	143	141	141	108	108	0	0	0	0	2	2	0	0	0	0	0	
PR w Grodzisku Wielkopolskim	169	164	155	158	45	45	0	0	0	0	7	5	0	1	1	1	5	
PR w Kościanie	147	150	147	147	82	82	0	0	0	0	3	3	0	0	0	0	0	
PR w Lesznie	209	204	190	167	119	119	10	10	0	0	15	13	0	12	0	0	0	
PR w Nowym Tomyślu	137	140	133	128	92	92	0	0	0	0	11	4	0	0	1	1	0	
PR w Obornikach	246	249	230	212	113	113	0	0	0	0	32	15	0	0	3	3	2	
PR w Pile	127	127	123	110	98	98	1	1	0	0	12	9	0	0	3	3	1	
PR w Rawiczu	134	134	125	117	93	93	1	1	0	0	7	7	0	2	0	0	7	
PR w Szamotułach	315	315	303	269	186	188	0	0	0	0	37	29	0	1	0	0	8	
PR w Srebnie	199	201	198	190	82	82	0	0	0	0	9	6	0	0	2	2	0	
PR w Środzie Wielkopolskiej	113	117	114	99	76	76	0	0	0	0	15	15	0	1	0	0	2	
PR w Trzciance	232	230	231	216	124	124	2	2	0	0	11	11	0	0	1	1	0	
PR w Wągrowcu	248	252	246	232	74	74	0	0	0	0	11	10	0	4	4	4	1	
PR w Wolsztynie	138	138	134	129	74	74	0	0	0	0	5	4	0	0	1	1	3	
PR we Wrześni	154	155	143	143	125	125	0	0	0	0	7	0	0	1	0	0	4	
PR w Złotowie	295	296	283	258	173	173	3	3	0	0	25	17	0	1	5	5	4	
Okreg PO w Koninie - razem	1 529	1 556	1 507	1 422	944	944	15	15	0	0	78	52	0	8	16	16	17	
PR w Koninie	519	527	516	479	324	324	14	14	0	0	23	15	0	2	8	8	1	
PR w Kole	549	559	549	519	278	278	1	1	0	0	25	21	0	0	6	6	8	
PR w Słupcy	210	217	210	196	138	138	0	0	0	0	13	12	0	6	2	2	0	
PR w Turku	251	253	232	228	204	204	0	0	0	0	17	4	0	0	0	0	8	
Okreg PO w Zielonej Górze - razem	1 520	1 551	1 487	1 389	936	936	9	9	0	0	105	65	0	9	15	15	24	
PR w Zielonej Górze	160	162	151	136	54	54	7	7	0	0	12	7	0	2	1	1	4	
PR w Krośnie Odrzańskim	78	79	66	54	31	31	1	1	0	0	23	10	0	0	1	1	0	
PR w Nowej Soli	340	346	341	327	265	265	0	0	0	0	15	11	0	0	3	3	1	
PR w Świebodzinie	259	275	267	258	205	205	0	0	0	0	16	8	0	0	1	1	0	

TAB. 5.10. Dane dotyczące przestępstw z art. 178a § 2 kk w prokuraturach rejonowych

Nazwa jednostki	Wpływ spraw karnych z art. 178a § 2 kk (przepisy rejestrowany jako kwalifikacja wiódąca)	Sposób zakończenia																		
		Zakończono ogółem		akt oskarżenia		w tym z wnioskiem z art. 335 kpk		wniosek o umorzenie postępowania karnego		wniosek o rozpoznanie w postępowaniu przyspieszonym		umorzono postępowanie		Umorzono -no z powodu n/n		odmówiono wszczęcia postępowania		zawieszono postępowanie		Załatwiono w inny sposób
		sprawy	osoby	sprawy	osoby	sprawy	osoby	sprawy	osoby	sprawy	osoby	sprawy	osoby	sprawy	osoby	sprawy	osoby	sprawy	osoby	
PR we Wschowie	130	131	128	124	124	46	46	0	0	0	0	4	3	0	0	0	0	1	1	
PR w Żaganii	311	313	301	273	273	182	182	1	1	0	0	20	15	0	0	1	5	5	5	13
PR w Żarach	242	245	233	217	217	153	153	0	0	0	0	15	11	0	0	6	3	3	3	4
Okręg Prokuratury Apelacyjnej w Rzeszowie	3 176	3 209	3 100	2 922	2 921	1 836	1 836	35	35	0	0	179	109	1	17	31	31	31	31	24
Okręg PO w Rzeszowie - razem	901	906	872	802	804	502	502	11	11	0	0	72	45	0	5	8	8	8	8	8
PR w Rzeszowie	93	96	92	79	79	63	63	1	1	0	0	15	11	0	0	0	0	0	0	1
PR w Rzeszowie dla m. Rzeszów	36	37	35	29	29	20	20	2	2	0	0	5	3	0	0	0	0	1	1	0
PR w Dębicy	120	120	120	108	108	86	86	0	0	0	0	10	8	0	1	1	1	1	1	0
PR w Leżajsku	191	191	177	152	154	31	31	8	8	0	0	24	13	0	2	2	2	2	2	3
PR w Łańcucie	272	272	265	256	256	147	147	0	0	0	0	12	7	0	1	2	2	2	2	1
PR w Ropczycach	105	106	104	100	100	90	90	0	0	0	0	3	3	0	1	1	1	1	1	1
PR w Strzyżowie	84	84	79	78	78	65	65	0	0	0	0	3	0	0	0	0	0	1	1	2
Okręg PO w Krośnie - razem	678	679	659	640	637	524	525	3	3	0	0	21	12	0	4	7	7	7	7	4
PR w Krośnie	209	206	203	195	196	148	149	0	0	0	0	9	6	0	1	1	1	1	1	0
PR w Brzozowie	93	95	91	90	90	77	77	0	0	0	0	2	1	0	0	0	0	0	0	2
PR w Jasie	178	180	179	174	174	157	157	1	1	0	0	1	1	0	0	0	0	0	0	1
PR w Lesku	51	51	48	46	46	35	35	1	1	0	0	2	0	0	0	1	1	1	1	0
PR w Sanoku	147	147	138	135	131	107	107	1	1	0	0	7	4	0	0	1	2	2	2	1
Okręg PO w Przemyślu - razem	689	696	673	646	646	311	311	13	13	0	0	29	14	0	4	0	0	0	0	4
PR w Przemyślu	198	201	196	182	182	131	131	4	4	0	0	12	10	0	2	0	0	0	0	1
PR w Jarosławiu	186	189	180	176	176	63	63	4	4	0	0	7	0	0	1	0	0	0	0	1
PR w Lubaczowie	159	159	157	156	156	70	70	0	0	0	0	2	1	0	0	0	0	0	0	0
PR w Przeworsku	146	147	140	132	132	47	47	5	5	0	0	8	3	0	0	0	0	0	0	2
Okręg PO w Tarnobrzegu - razem	908	928	896	834	834	498	498	8	8	0	0	57	38	1	4	16	16	16	16	8
PR w Tarnobrzegu	208	211	199	182	182	141	141	2	2	0	0	19	11	1	3	4	4	4	4	0
PR w Kolbuszowej	117	119	115	109	109	40	40	0	0	0	0	7	6	0	0	0	0	0	0	3
PR w Mielcu	225	230	226	196	196	64	64	3	3	0	0	19	18	0	0	0	0	0	0	3

TAB. 5.10. Dane dotyczące przestępstw z art. 178a § 2 kk w prokuraturach rejonowych

Nazwa jednostki	Wpływ spraw karnych z art. 178a § 2 kk (przepis rejestrowany jako kwalifikacja wiodąca)	Sposób zakończenia														Zalutowano w inny sposób		
		Zakończono ogółem		akt oskarżenia		w tym z wnioskiem z art. 335 kpk		wniosek o warunkowe umorzenie postępowania karnego		wniosek o rozpoznanie w postępowaniu przyspieszonym		umorzone postępowanie		Umorzone powody n/n	odmówiono wszczęcia postępowania		zawieszono postępowanie	
		sprawy	osoby	sprawy	osoby	sprawy	osoby	sprawy	osoby	sprawy	osoby	sprawy	osoby				sprawy	osoby
PR w Nisku	269	274	270	263	205	205	2	2	0	0	4	2	0	0	3	3	2	
PR w Stalowej Woli	89	94	86	84	48	48	1	1	0	0	8	1	0	0	0	0	0	
Okręg Prokuratury Apelacyjnej w Szczecinie	4 289	4 395	4 171	3 747	2 474	2 475	132	132	0	0	316	226	0	68	60	66	73	
Okręg PO w Szczecinie - razem	1 997	2 058	1 924	1 777	1 185	1 186	42	42	0	0	147	84	0	51	20	20	21	
PR Szczecin-Niebuszewo	56	55	54	48	37	37	5	5	0	0	1	0	0	0	1	1	0	
PR Szczecin-Pravobrzeże	89	89	78	63	11	11	0	0	0	0	21	11	0	0	4	4	1	
PR Szczecin-Sródmieście	81	77	73	53	47	47	9	9	0	0	11	7	0	0	4	4	0	
PR Szczecin-Zachód	166	171	162	145	87	87	4	4	0	0	18	10	0	1	3	3	0	
PR w Choszczynie	180	182	175	167	157	157	0	0	0	0	8	8	0	0	0	0	7	
PR w Goleniowie	215	220	216	209	87	88	0	0	0	0	7	4	0	1	2	2	1	
PR w Gryflicach	154	159	152	140	108	108	9	9	0	0	8	3	0	2	0	0	0	
PR w Gryfinie	166	175	157	141	39	39	0	0	0	0	15	14	0	14	2	2	3	
PR w Kamieniu Pomorskim	153	163	148	127	85	85	11	11	0	0	21	10	0	3	0	0	1	
PR w Łobzie	119	121	117	117	58	58	0	0	0	0	0	0	0	3	0	0	1	
PR w Mysłiborzu	121	121	119	111	86	86	0	0	0	0	9	7	0	0	1	1	0	
PR w Pyrzycach	136	139	132	128	106	106	1	1	0	0	4	3	0	1	0	0	5	
PR w Starogardzie Szczecińskim	212	228	191	181	138	138	0	0	0	0	17	7	0	26	3	3	1	
PR w Swinoujściu	149	158	150	147	139	139	3	3	0	0	7	0	0	0	0	0	1	
Okręg PO w Gorzowie Wlkp. - razem	953	968	928	844	550	550	28	28	0	0	30	30	0	15	20	26	31	
PR w Gorzowie Wielkopolskim	308	314	302	266	181	181	1	1	0	0	8	17	0	5	17	18	17	
PR w Międzyrzeczu	48	52	49	44	29	29	2	2	0	0	4	2	0	0	1	1	1	
PR w Ślubicach	246	249	243	207	144	144	22	22	0	0	9	7	0	0	2	7	9	
PR w Strzelcach Krajeńskich	212	214	197	191	125	125	2	2	0	0	8	4	0	9	0	0	4	
PR w Sulęcinie	139	139	137	136	71	71	1	1	0	0	1	0	0	1	0	0	0	
Okręg PO w Koszalinie - razem	1 339	1 369	1 319	1 125	739	739	62	62	0	0	139	112	0	2	20	20	21	
PR w Koszalinie	298	312	298	230	168	168	7	7	0	0	60	55	0	0	6	6	9	
PR w Białogardzie	235	237	226	195	115	115	2	2	0	0	33	24	0	0	5	5	2	

TAB. 5.10. Dane dotyczące przestępstw z art. 178a § 2 kk w prokuraturach rejonowych

Nazwa jednostki	Wpływ spraw karnych z art. 178a § 2 kk (przepis rejestrowany jako kwalifikacja wiodąca)	Sposób zakończenia																			
		Zakończono ogółem		akt oskarżenia		w tym z wnioskiem z art. 335 kpk		wniosek o umorzenie postępowania karnego		wniosek o rozpoznanie w postępowaniu przyspieszonym		umorzono postępowanie		Umorzono -no z powodu n/n	odmówiono wszczęcia postępowania	zawieszono postępowanie		Załatwiono w inny sposób			
		sprawy	osoby	sprawy	osoby	sprawy	osoby	sprawy	osoby	sprawy	osoby	sprawy	osoby	sprawy	osoby	sprawy	osoby				
PR w Drawsku Pomorskim	185	190	183	164	164	75	75	1	1	0	0	0	0	19	14	0	0		4	4	2
PR w Kołobrzegu	277	281	277	230	230	172	172	32	32	0	0	0	0	13	12	0	0	3	3	3	
PR w Sławnie	67	68	65	60	60	36	36	2	2	0	0	0	0	4	2	0	0	1	1	1	
PR w Szczecinku	181	182	176	162	162	102	102	10	10	0	0	0	0	5	4	0	0	1	0	0	4
PR w Wależu	96	99	94	84	84	71	71	8	8	0	0	0	0	5	1	0	0	1	1	1	0
Okręg Prokuratury Apelacyjnej we Wrocławiu	6 479	6 519	6 343	5 603	5 611	3 833	3 836	208	208	3	3	3	3	573	481	2	30	39	37	61	
Okręg PO we Wrocławiu - razem	983	988	974	835	836	412	412	21	21	0	0	0	0	115	110	1	9	6	4	1	
PR Wrocław-Fabryczna	25	25	24	17	17	9	9	0	0	0	0	0	0	7	7	0	0	1	0	0	0
PR Wrocław-Krzyki Wschód	5	5	5	3	3	3	3	1	1	0	0	0	0	1	1	0	0	0	0	0	0
PR Wrocław-Krzyki Zachód	62	62	62	44	44	36	36	2	2	0	0	0	0	15	15	0	0	0	0	0	1
PR Wrocław-Psie Pole	29	29	28	13	13	9	9	6	6	0	0	0	0	9	8	0	0	1	1	1	0
PR Wrocław-Stare Miasto	23	23	24	14	15	1	1	3	3	0	0	0	0	4	5	1	0	1	1	1	0
PR Wrocław-Sródmieście	16	16	16	11	11	3	3	1	1	0	0	0	0	4	4	0	0	0	0	0	0
PR w Miliczu	136	136	130	123	123	84	84	0	0	0	0	0	0	7	7	0	6	0	0	0	0
PR w Olesnicy	110	109	108	102	102	71	71	0	0	0	0	0	0	5	5	0	1	1	1	1	0
PR w Olawie	160	160	157	144	144	133	133	1	1	0	0	0	0	14	11	0	1	0	0	0	0
PR w Strzelinie	95	98	97	69	69	16	16	3	3	0	0	0	0	25	25	0	1	0	0	0	0
PR w Środzie Śląskiej	72	75	73	67	67	38	38	0	0	0	0	0	0	8	6	0	0	0	0	0	0
PR w Trzebnicy	157	157	157	145	145	9	9	0	0	0	0	0	0	11	11	0	0	1	1	1	0
PR w Wołowie	93	93	93	83	83	0	0	4	4	0	0	0	0	5	5	0	0	1	0	0	0
Okręg PO w Jeleniej Górze - razem	1 049	1 066	1 031	890	890	652	652	67	67	2	2	2	2	90	68	0	4	4	4	9	
PR w Jeleniej Górze	209	217	204	189	189	148	148	7	7	1	1	1	1	16	7	0	0	0	0	0	4
PR w Bolesławcu	256	256	243	204	204	174	174	26	26	1	1	1	1	21	11	0	0	1	1	1	3
PR w Kamiennej Górze	47	48	46	45	45	42	42	1	1	0	0	0	0	1	0	0	0	0	0	0	1
PR w Lubaniu	148	148	146	131	131	88	88	7	7	0	0	0	0	10	8	0	0	0	0	0	0
PR w Lwówku Śląskim	151	151	147	118	118	92	92	9	9	0	0	0	0	20	20	0	4	0	0	0	0
PR w Zgorzeliu	238	246	245	203	203	108	108	17	17	0	0	0	0	22	22	0	0	0	3	3	1

TAB. 5.10. Dane dotyczące przestępstw z art. 178a § 2 kk w prokuraturach rejonowych

Nazwa jednostki	Wpływ spraw karnych z art. 178a § 2 kk (przepis rejestrowany jako kwalifikacja wiodąca)	Sposób zakończenia																
		Zakończono ogółem		akt oskarżenia		w tym z wnioskiem z art. 335 kpk		wniosek o warunkowe umorzenie postępowania karnego		wniosek o rozpoznanie w postępowaniu przyspieszonym		umorzone postępowanie		Umorzono -no z powodu n/n	odmówiono wszczęcia postępowania	zawieszono postępowanie		Zalutowano w inny sposób
		sprawy	osoby	sprawy	osoby	sprawy	osoby	sprawy	osoby	sprawy	osoby	sprawy	osoby	sprawy	osoby	sprawy	osoby	osoby
Okręg PO w Legnicy - razem	972	990	967	822	825	618	619	60	60	0	0	83	74	1	5	8	8	11
PR w Legnicy	190	193	185	159	162	42	43	12	12	0	0	8	7	0	0	4	4	10
PR w Głogowie	308	314	313	274	274	227	227	10	10	0	0	27	27	0	1	2	2	0
PR w Jaworze	65	65	61	48	48	46	46	7	7	0	0	6	5	0	3	1	1	0
PR w Lubinie	271	278	273	232	232	199	199	9	9	0	0	35	32	1	1	0	0	0
PR w Złotoryi	138	140	135	109	109	104	104	22	22	0	0	7	3	0	0	1	1	1
Okręg PO w Opolu - razem	2 630	2 641	2 547	2 353	2 354	1 648	1 649	23	23	1	1	204	156	0	9	13	13	38
PR w Opolu	500	506	475	409	409	257	257	3	3	0	0	83	58	0	1	5	5	5
PR w Brzegu	163	164	161	142	142	31	31	1	1	0	0	18	16	0	0	2	2	1
PR w Głubczycach	81	80	80	79	79	35	35	0	0	0	0	1	1	0	0	0	0	0
PR w Kędzierzynie-Koźlu	266	268	259	235	235	160	160	2	2	1	1	21	21	0	7	0	0	2
PR w Kluczborku	483	481	470	452	452	283	283	3	3	0	0	18	13	0	0	2	2	6
PR w Nysie	292	296	295	273	273	222	222	0	0	0	0	22	22	0	0	0	0	1
PR w Oleśnie	229	229	218	207	207	179	179	5	5	0	0	9	6	0	0	0	0	8
PR w Prudniku	343	343	323	311	311	270	270	5	5	0	0	12	7	0	0	0	0	15
PR w Strzelcach Opolskich	273	274	266	245	246	211	212	4	4	0	0	20	12	0	1	4	4	0
Okręg PO w Świdnicy - razem	845	834	824	703	706	503	504	37	37	0	0	81	73	0	3	8	8	2
PR w Świdnicy	264	263	261	226	226	170	170	11	11	0	0	26	24	0	0	0	0	0
PR w Bystrzycy Kłodzkiej	36	36	35	35	35	24	24	0	0	0	0	1	0	0	0	0	0	0
PR w Dzierżonowie	176	178	176	134	135	117	118	21	21	0	0	18	16	0	1	4	4	0
PR w Kłodzku	88	76	75	74	74	40	40	0	0	0	0	2	1	0	0	0	0	0
PR w Wałbrzychu	163	163	160	134	136	78	78	3	3	0	0	18	17	0	2	4	4	2
PR w Żąbkowicach Śląskich	118	118	117	100	100	74	74	2	2	0	0	16	15	0	0	0	0	0
Ogółem	56 272	56 918	55 044	49 622	49 760	33 404	33 461	1 398	1 422	5	5	4 496	3 336	6	319	483	485	589

TABL. 5.11. Zestawienie zadań remontowych realizowanych w roku 2013

Lp.	Inwestor	Nazwa zadania remontowego	Wydatki remontowe poniesione w 2013r. (w tys. zł)
1	2	3	4
Ogółem część 88 dział 755 rozdział 75005 § 4270			9 504
1	PO Białystok	Remont budynku Prokuratury Okręgowej w Białymstoku	25
2	PO Olsztyn	Remont budynku Prokuratury Okręgowej w Olsztynie	26
3	PO Olsztyn	Remont budynku Prokuratury Rejonowej w Kętrzynie	11
4	PO Olsztyn	Remont dachu siedziby Prokuratury Rejonowej w Olecku	71
5	PO Olsztyn	Remont budynku Prokuratury Rejonowej w Piszcu	997
Razem Apelacja Białostocka			1 130
6	PO Bydgoszcz	Remont budynku biurowego Prokuratury Okręgowej w Bydgoszczy położonego przy ul. Stefana Okrzei 10 w Bydgoszczy	617
7	PA Gdańsk	Remont siedziby PA w Gdańsku	105
8	PA Gdańsk	Remont pokrycia dachowego budynku PA w Gdańsku przy ul. Wały Jagiellońskie 38	120
9	PO Bydgoszcz	Remont przystosowawczy budynku przy ul. Zamojskiej w Bydgoszczy na archiwum okręgowe	746
10	PO Bydgoszcz	Remont budynku Prokuratury Rejonowej Bydgoszcz Północ	120
11	PO Bydgoszcz	Remont budynku Prokuratury Rejonowej w Nakle	47
12	PO Gdańsk	Remont siedzib Prokuratur Rejonowych w Gdyni, Kwidzynie i Pruszczu Gdańskim celem zapewnienia warunków bezpieczeństwa w obiektach	11
13	PO Słupsk	Remont pomieszczeń budynku Prokuratury Rejonowej w Słupsku	12
14	PO Słupsk	Remont systemów kanalizacji sanitarnej i burzowej w obiektach prokuratur w Bytowie i Słupsku	15
Razem Apelacja Gdańska			1 793
15	PO Katowice	Remont PR Katowice-Północ ul. Pocztowa 8	808
16	PO Gliwice	Remont budynku PR Tarnowskie Góry - kontynuacja	689
17	PO Bielsko-Biała	Remont instalacji centralnego ogrzewania w budynku PO w Bielsku Białej	115
18	PO Bielsko-Biała	Wymiana stolarki okiennej w budynku PR w Bielsku Białej	54
Razem Apelacja Katowicka			1 666
19	PO Nowy Sącz	Remont budynku PO w Nowym Sączu	807
20	PO Tarnów	Remont budynku PR w Brzesku	22

TABL. 5.11. Zestawienie zadań remontowych realizowanych w roku 2013

Lp.	Inwestor	Nazwa zadania remontowego	Wydatki remontowe poniesione w 2013r. (w tys. zł)
1	2	3	4
21	PO Kielce	Remont siedziby Prokuratury Okręgowej Kielce	335
22	PO Kielce	Remont budynku PR w Sandomierzu	60
23	PO Kielce	Remont w budynku Prokuratury Rejonowej w Jędrzejowie	3
24	PO Kielce	Remont w budynku Prokuratury Rejonowej w Starachowicach	20
Razem Apelacja Krakowska			1 247
25	PO Radom	Remont siedziby Prokuratury Rejonowej Radom Wschód - III etap	89
Razem Apelacja Lubelska			89
26	PO Łódź	Remont siedziby prokuratury Rejonowej Łódź Górna	359
27	PO Łódź	Remont siedziby Prokuratury Okręgowej w Łodzi i Prokuratury Rejonowej w Zgierzu celem zapewnienia warunków bezpieczeństwa	21
Razem Apelacja Łódzka			380
28	PO Poznań	Renowacja elewacji budynku przy ul. Młyńskiej 11a w Poznaniu	262
29	PO Poznań	Remont budynku prokuratury w Poznaniu przy ul. Solnej 10	23
Razem Apelacja Poznań			285
30	PO Szczecin	Remont budynku w Prokuraturze Rejonowej w Myśliborzu	630
31	PO Szczecin	Remont budynku w Prokuraturze Rejonowej w Gryfinie	361
32	PO Gorzów Wlkp.	Remont dachu w budynku Prokuratury Rejonowej w Międzyrzeczu	250
33	PO Koszalin	Remont budynku Prokuratury Rejonowej w Koszalinie przy ul. Zwycięstwa 107	730
Razem Apelacja Szczecińska			1 971
34	PA Warszawa	Remont budynku siedziby PA w Warszawie	15
35	PO Płock	Remont budynków siedziby PO w Płocku	45
Razem Apelacja Warszawska			60
36	PO Opole	Remont i dostosowanie budynku dla PR Prudnik	583
37	PO Jelenia Góra	Remont budynku PO Jelenia Góra	300
Razem Apelacja Wroclawska			883

TABL. 5.12. Informacja z realizacji zadań inwestycyjnych, finansowanych ze środków budżetowych (par. 6050) w 2013 r.

L.p.	Inwestor	Nazwa zadania inwestycyjnego (każde zadanie w oddzielnym wierszu)	Termin realizacji		Wartość Kosztorysowa Inwestycji	Nakłady poniesione od początku realizacji zadania do 31.12.2012	Wykonanie w 2013 r. par 6050	Planowane nakłady do poniesienia po roku planistycznym
			rok rozpoczęcia	rok zakończenia				
1	2	3	4	5	6	7	8	9
1	PO Olsztyn	Termomodernizacja i przebudowa budynków dla potrzeb siedziby Prokuratury Rejonowej w Bartoszycach, przygotowanie inwestycji do realizacji w tym dokumentacja.	2012	2014	6 149	118	1 406	4 625
2	PO Olsztyn	Termomodernizacja i przebudowa budynków dla potrzeb siedziby Prokuratury Rejonowej w Elku, przygotowanie inwestycji do realizacji w tym dokumentacja.	2012	2014	5 935	112	1 102	4 721
Razem Apelacja Białostocka			x	x	12 084	230	2 508	9 346
3	PO Toruniu	Termomodernizacja budynków PO i PR Centrum-Zachód oraz PR Toruń Wschód w Toruniu przy ul. Grudziądzkiej	2013	2014	1 543	0	900	643
Razem Apelacja Gdańska			x	x	1 543	0	900	643
4	PO Katowice	Przebudowa budynku PA i PO w Katowicach, ul. Wita Stwosza 31, przygotowanie inwestycji do realizacji w tym dokumentacja.	2010	2015	29 335	922	20	28 393
5	PO Bielsko-Biała	Rozbudowa z przebudową nowej siedziby PO Bielsko-Biała przy ul. Legionów 81 w Bielsku-Białej	2011	2013	14 309	9 797	4 512	0
6	PO Częstochowa	Przebudowa części budynku PSP na potrzeby Prokuratur Rejonowych w Częstochowie	2013	2015	5 413	0	80	5 333
7	PA Katowice	Przebudowa pomieszczeń kancelarii tajnej PA w Katowicach	2013	2013	19	0	19	0
Razem Apelacja Katowicka			x	x	49 076	10 719	4 632	33 725

TABL. 5.12. Informacja z realizacji zadań inwestycyjnych, finansowanych ze środków budżetowych (par. 6050) w 2013 r.

L.p.	Inwestor	Nazwa zadania inwestycyjnego (każde zadanie w oddzielnym wierszu)	Termin realizacji		Wartość Kosztorysowa Inwestycji	Nakłady poniesione od początku realizacji zadania do 31.12.2012	Wykonanie w 2013 r. par 6050	Planowane nakłady do poniesienia po roku planistycznym
			rok rozpoczęcia	rok zakończenia				
1	2	3	4	5	6	7	8	9
8	PO Kraków	Termomodernizacja budynku PO w Krakowie	2013	2014	800	0	60	740
9	PO Kielce	Termomodernizacja budynku PO w Kielcach	2013	2013	360	0	359	1*
10	PO Kielce	Budowa nowej siedziby PR w Jędrzejowie	2013	2016	7 100	0	74	7 026
11	PO Tarnów	Budowa parkingu i utwardzenie terenu dla PO i PR w Tarnowie	2013	2013	77	0	71	6*
Razem Apelacja Krakowska			x	x	8 337	0	564	7 766
12	PO Lublin	Przebudowa i adaptacja budynku dla potrzeb Prokuratury Rejonowej w Lubartowie	2012	2013	2 828	2 345	299	184*
13	PO Zamość	Przebudowa budynku na potrzeby Prokuratury Okręgowej w Zamościu	2013	2016	6 750	0	115	6 635
Razem Apelacja Lubelska			x	x	9 578	2 345	414	6 635
14	PO Sieradz	Termomodernizacja budynku siedziby Prokuratury Okręgowej i Prokuratury Rejonowej w Sieradzu	2013	2013	740	0	690	50*
Razem Apelacja Łódzka			x	x	740	0	690	0
15	PO Poznaniu	Budowa budynku dla PR w Gnieźnie	2013	2015	7 300	0	161	7 139
16	PO Poznań	Budowa parkingu i infrastruktury technicznej na nieruchomości PR w Nowym Tomyszu	2013	2013	65		65	0
17	PO Poznań	Zarządzanie energią w budynkach sądów z okręgu Sądu Okręgowego w Poznaniu w ramach programu System Zielonych Inwestycji (GIS) - budynek SR i PR w Kościanie	2013	2013	49		49	0
18	PO Konin	Rozbudowa zadaszania nad wejściem głównym do budynku PO w Koninie	2013	2013	41		41	0

TABL. 5.12. Informacja z realizacji zadań inwestycyjnych, finansowanych ze środków budżetowych (par. 6050) w 2013 r.

L.p.	Inwestor	Nazwa zadania inwestycyjnego (każde zadanie w oddzielnym wierszu)	Termin realizacji		Wartość Kosztorysowa Inwestycji	Nakłady poniesione od początku realizacji zadania do 31.12.2012	Wykonanie w 2013 r. par 6050	Planowane nakłady do poniesienia po roku planistycznym
			rok rozpoczęcia	rok zakończenia				
1	2	3	4	5	6	7	8	9
19	PO Konin	Termomodernizacja siedziby PR w Turku	2013	2013	86	0	64	22*
20	PO Konin	Termomodernizacja siedziby PR w Słupcy	2013	2013	57	0	38	19*
Razem Apelacja Poznańska			x	x	7 598	0	418	7 139
21	PO Rzeszów	Rozbudowa i adaptacja budynku dla Prokuratury Apelacyjnej, Prokuratury Okręgowej i dwóch Prokuratur Rejonowych w Rzeszowie przy ul. Hetmańskiej 45D	2010	2014	35 696	23 102	4 910	7 684
Razem Apelacja Rzeszowska			x	x	35 696	23 102	4 910	7 684
22	PO Szczecin	Przebudowa budynku przy ul. Żołnierskiej dla PR Szczecin - Zachód	2013	2016	15 025	0	49	14 976
23	PO Koszalin	Przystosowanie budynku Prokuratury Rejonowej w Koszalinie przy ul. Zwycięstwa 107 dla osób niepełnosprawnych	2013	2013	39	0	39	0
24	P.O. Gorzów Wlkp.	Przebudowa parkingu i infrastruktury technicznej PR w Strzelcach Krajeńskich	2013	2013	494	0	494	0
Razem Apelacja Szczecińska			x	x	15 558	0	582	14 976
25	PO Wrocław	Budowa zastępczej kanalizacji deszczowej w PR Olawa	2013	2013	34	0	34	0
Razem Apelacja Wroclawska			x	x	34	0	34	0
Ogółem					140 244	36 396	15 652	87 914

* zadanie zakończone, kwota pozostająca z rozliczenia. Kwot nie ujęto w pozycji „Ogółem”

TABL. 5.13. Wykaz zadań inwestycyjnych zakończonych w 2013 roku (z efektami rzeczowymi w postaci uzyskanych powierzchni netto w m2)

L.p.	Inwestor	Nazwa zadania	Efekty	Termin realizacji		Wartość Kosztorysowa Inwestycji	Poniesione wydatki w 2013 roku
			pow. netto m ²	rok rozpoczęcia	rok zakończenia		
1	2	3	4	5	6	7	8
1	PO Bielsko-Biała	Rozbudowa z przebudową nowej siedziby PO Bielsko-Biała przy ul. Legionów 81	1 786	2011	2013	14 309	4 512
2	PO Lublin	Przebudowa budynku dla PR w Lubartowie	502	2012	2013	2 828	299
3	PO Rzeszów	Rozbudowa i adaptacja budynku dla Prokuratury Apelacyjnej, Prokuratury Okręgowej i dwóch Prokuratur Rejonowych w Rzeszowie przy ul. Hetmańskiej 45D	3 897	2010	2014*	35 696	4 910
RAZEM			6 185	x	x	52 833	9 721

* W ramach zadania inwestycyjnego w 2013 roku oddano budynek do użytkowania. W 2014 roku zostanie zrealizowany parking.

TABL. 5.14. Informacja z realizacji zakupów inwestycyjnych, finansowanych ze środków budżetowych (§ 6060) w 2013 roku oraz szczegółowe zestawienie zakupów inwestycyjnych

Wyszczególnienie		Ustawa budżetowa na 2013 r.	Plan po zmianach na 2013 r.	Wykonanie 2013 r.	4:3	3:2
		tys. zł			%	
1		2	3	4	5	6
Paragraf 6060 ogółem		8 350	11 193	11 190	99	134
1	Zakupy informatyczne	3 635	4 938	4 938	100	135
2	Urządzenia i systemy zabezpieczająco-ochronne	1 529	1 444	1 444	100	94
3	Urządzenia techniki biurowej	220	309	309	100	140
4	Zakupy nieruchomości	1 008	1 017	1 017	100	101
5	Środki transportu	721	2 325	2 325	100	322
6	Urządzenia audio video	0	12	12	100	-
7	Urządzenia łączności	219	272	272	100	120
8	Urządzenia gospodarczo eksploatacyjne	10	706	706	100	706
9	Urządzenia techn. specjalnego przeznaczenia	0	10	10	100	-
10	Pozostałe	1 008	160	157	98	16

TABL. 5.15. Szczegółowe zestawienie zakupów inwestycyjnych

Wyszczególnienie	J.m.	Ilość	Wartość w tys. zł
<i>1</i>	<i>2</i>	<i>3</i>	<i>4</i>
RAZEM zakupy inwestycyjne	x	x	11 190
komputer /stacjonarny/	szt.	198	1 367
komputer /przenośny - laptop/	szt.	48	426
serwer	szt.	48	1 296
drukarki	szt.	59	167
ups	szt.	15	107
programy	szt.	26	119
licencje	szt.	35	362
okablowanie strukturalne	kpl.	1	131
macierze dyskowe, szafy rackowe, karty wewnętrzne, zabezpieczenia sieci, plotery, routery, demagnetyzery	szt.	x	964
bramka do wykrywania metalu	szt.	1	14
monitoring /telewizja przemysłowa/	kpl.	5	25
antynapadowy system alarmowy	kpl.	1	7
antywłamaniowy system alarmowy	kpl.	1	12
system ppoż.	kpl.	1	89
system kontroli dostępu	kpl.	1	1 297
kopiarka	szt.	10	187
szafa pancerna	szt.	5	29
regały przesuwne	m.b.	450	58
inne urządzenia techniki biurowej	szt.	x	35
raty za zakup nieruchomości dla PR Chorzów	szt.	1	1 017
samochody osobowe	szt.	50	2 325
nagłośnienie	kpl.	1	8
inne urządzenie audio video	szt.	1	4
centrala telefoniczna	szt.	5	272
dźwig osobowo - towarowy	szt.	1	639
kocioł c.o.	szt.	1	11
klimatyzatory	szt.	3	55
inne urządzenia techniczne	kpl.	1	10
klimatyzatory do serwerowni	szt.	21	121
szafa ognioodporna	szt.	1	4
inne	szt.	x	32

TABL. 5.16. Informacja o działaniach dostosowania obiektów do użytku przez osoby niepełnosprawne oraz poprawy warunków bhp i wymagań ppoż. w powszechnych jednostkach organizacyjnych prokuratury zrealizowanych w 2013 r.

Jednostka	Zakres prac dostosowawczych do użytku przez osoby niepełnosprawne	Wartość robót (tys. zł)	Zakres prac - przystosowawczych do wymagań ppoż. i BHP	Wartość robót (tys. zł)	Uwagi
1	2	3	4	5	6
RAZEM		1 026	-	1 026	-
PA Gdańsk	-	0	Wymiana wykładzin w pomieszczeniach pracy - podczas corocznego przeglądu bhp wskazano potrzebę wymiany wykładzin	4	Remont
PR Bydgoszcz-Północ	-	0	Remonty pomieszczeń, korytarzy oraz wymiana oświetlenia i gniazdek elektrycznych na korytarzach	103	Remont
PR Katowice - Północ	Uzupełnienie wyposażenia toalety dla osób niepełnosprawnych	1	I. Demontaż starej i montaż nowej instalacji ppoż. II. Montaż instalacji niskoprądowej sygnalizacji pożaru i oddymiania (SPiO) wraz z montażem	210	Remont – rozpoczęty w 2011 r.
PO Bielsko-Biała	Montaż zewnętrznej platformy dla osób niepełnosprawnych	68	I. Wykonanie stałej instalacji gaśniczej na CO2 II. Wyposażenie (gaśnice itp.) oraz oznakowanie wykonanej instalacji ppoż. III. Wykonanie instalacji SAP	156	Inwestycja
PR Ruda Śląska	-	0	Remont instalacji wodociągowej i instalacji ppoż.	27	Remont
PA Kraków	Wykonane poręczy przy schodach - wejście do budynku i w holu.	2	Odgrzybienie metodą iniekcji ścian zewnętrznych w pomieszczeniach piwnicy	17	Remont
PO Nowy Sącz	-	0	Poszerzenie otworów drzwiowych (70 szt.) do wymaganej szerokości wraz z wymianą stolarki drzwiowej	142	Remont
PR Brzesko	-	0	Wymiana okładziny posadzkowej schodów zewnętrznych	20	Remont
PR Lubartów	Instalacja schodolazu w ramach inwestycji	20	Przebudowa budynku na potrzeby Prokuratury z dostosowaniem do wymagań BHP i ppoż.	2 628	Inwestycja/Przebudowa
PR Radom-Wschód w Radomiu	-	0	Wymiana instalacji elektrycznej, wymiana orurowania instalacji hydrantowej przeciwpożarowej, wymiana drzwi do archiwów, części posadzek - pomieszczeń w piwnicach	89	Remont

TABL. 5.16. Informacja o działaniach dostosowania obiektów do użytku przez osoby niepełnosprawne oraz poprawy warunków bhp i wymagań ppoż. w powszechnych jednostkach organizacyjnych prokuratury zrealizowanych w 2013 r.

Jednostka	Zakres prac dostosowawczych do użytku przez osoby niepełnosprawne	Wartość robót (tys. zł)	Zakres prac - przystosowawczych do wymagań ppoż. i BHP	Wartość robót (tys. zł)	Uwagi
1	2	3	4	5	6
OZ PR w Przysusze z siedzibą w Szydłowcu	-	0	Odgrzybianie pomieszczeń piwnicznych	15	Remont
PO Radom	-	0	Konserwacja systemu oddymiania oraz systemu sygnalizacji pożaru	2	Konserwacja
PA Łódź	-	0	Wymiana parkietu.	10	Remont
PO Łódź	-	0	Rozbudowa instalacji elektrycznej o dodatkowe obwody. Wymiana przestarzałego oświetlenia żarowego na oświetlenie jarzeniowe w pokojach w PR w Skierniewicach i w PR w Łęczycy oraz wymiana przestarzałych lamp w pomieszczeniach archiwum w PR w Łęczycy	12	Remont
PO Łódź	-	0	Wymiana zniszczonych wykładzin w PO w Łodzi i w PR w Zgierzu	12	Remont
Archiwum PO w Łodzi, PR Łódź-Śródmieści, PR Łódź-Górna, PR Łódź-Bałuty	-	0	Wydzielenie strefy pożarowej poprzez wymianę 2 szt. drzwi zwykłych na drzwi p.poż. oraz zamurowanie 2 otworów drzwiowych zwiększających zagrożenie pożarowe. Montaż wymaganego hydrantu.	18	Remont
PO Łódź, PR Łódź-Górna	-	0	Modernizacja instalacji elektrycznej wraz z wymianą przestarzałych lamp oświetleniowych	10	Remont
PR Zgierz	-	0	Wymiana ceramicznej okładziny na schodach i podjeździe dla niepełnosprawnych	15	Remont
PR Łódź-Górna	-	0	Wymiana wykładzin, drzwi, okładzin ceramicznych na schodach klatki schodowej i schodach zewnętrznych, montaż nowej barierki na schodach zewnętrznych i zadaszienia przed wejściem głównym	359	Remont
PO Sieradz	Remont pochylni dla osób niepełnosprawnych	42	-	0	Inwestycja

TABL. 5.16. Informacja o działaniach dostosowania obiektów do użytku przez osoby niepełnosprawne oraz poprawy warunków bhp i wymagań ppoż. w powszechnych jednostkach organizacyjnych prokuratury zrealizowanych w 2013 r.

Jednostka	Zakres prac dostosowawczych do użytku przez osoby niepełnosprawne	Wartość robót (tys. zł)	Zakres prac - przystosowawczych do wymagań ppoż. i BHP	Wartość robót (tys. zł)	Uwagi
1	2	3	4	5	6
PO Poznań	Instalacja windy dla osób niepełnosprawnych i wykonanie zadaszania	640	Instalacja urządzeń ppoż. - klapy oddymiające, czujki dymu.	285	Inwestycja
PR Nowy Tomyśl	-	0	Naprawa schodów, ogrodzenie i utwardzenie parkingu.	65	Inwestycja
PO Konin	-	0	Rozbudowa zadaszania nad wejściem głównym do budynku PO w Koninie	41	Inwestycja
PR Słupca	-	0	Wymiana kostki brukowej na parkingu, wymiana płytek na schodach zewnętrznych, wymiana drzwi do pomieszczenia na dowody rzeczowe.	4	Remont
PR Koło	-	0	Wymiana kostki brukowej na parkingu przy schodach, wymiana płyt na słupach przy schodach, wymiana kostki brukowej na schodach zewnętrznych.	14	Remont
Siedziba PA, PO i PR dla miasta Rzeszów	1) przystosowanie sanitariatów dla osób niepełnosprawnych 2) montaż dźwigu osobowego przystosowanego do przewozu osób niepełnosprawnych	179	1) instalacja sygnalizacji i alarmu pożaru (SAP) 2) instalacja hydrantowa wraz z agregatem do podnoszenia ciśnienia w instalacji, 3) wyposażenie budynku w gaśnice	274	Inwestycja
PR Myślibórz	Remont schodów wejściowych wraz z podjazdami dla osób niepełnosprawnych	8	Remont pomieszczeń piwnicy i garażu wraz z instalacjami	206	Remont
PR Myślibórz	-	0	Remont elewacji: docieplenie budynku, demontaż krat stałych, wymiana stolarki okiennej na parterze.	362	Remont
PR Goleniów	-	0	Remont kominów na dachu, remont pomieszczeń (na parterze i I piętrze),	22	Remont
PR Stargard Szczec.	-	0	Remont pomieszczenia na I piętrze, klatki schodowej, korytarza wzmocnienie podłoża oraz wymian podłóg, wymiana płytek ceramicznych na klatce schodowej i korytarzu parteru na parterze	53	Remont

TABL. 5.16. Informacja o działaniach dostosowania obiektów do użytku przez osoby niepełnosprawne oraz poprawy warunków bhp i wymagań ppoż. w powszechnych jednostkach organizacyjnych prokuratury zrealizowanych w 2013 r.

Jednostka	Zakres prac dostosowawczych do użytku przez osoby niepełnosprawne	Wartość robót (tys. zł)	Zakres prac - przystosowawczych do wymagań ppoż. i BHP	Wartość robót (tys. zł)	Uwagi
1	2	3	4	5	6
PR Koszalin	Zamontowanie na klatce schodowej specjalnej platformy dla osób niepełnosprawnych	39	-	0	Inwestycja
PR Międzyrzecze	-	0	Odgrzybienie i osuszenie ścian piwnic oraz udrożnienia kanałów wentylacyjnych	26	Remont
PR Międzyrzecze	-	0	Remont dachu obejmujący wzmocnienie jego konstrukcji, wymianę dachówki, naprawę włazów kominkowych, przemurowanie kominów oraz remont konstrukcji stalowych.	206	Remont
PR Strzelce Kraj.	-	0	Wymiana nawierzchni, ogrodzenia i bramy oraz oświetlenia parkingu. Wymiana schodów oraz osuszenie i izolacja przeciwwilgociowa piwnic	362	Inwestycja
PO Wrocław, Wydz.V	-	0	Wymiana kraty zabezpieczającej naświetle okna piwnicznego	2	Remont
PR Oleśnica	Remont toalety dla niepełnosprawnych	10	0	0	Remont
PR Oleśnica	Konserwacja pochylni dla niepełnosprawnych	2	Montaż zadaszenia przed wejściem do budynku	7	Remont
PR Olawa	-	0	Montaż płotki przeciwniebowej nad wejściem głównym	1	Remont
PR Środa Śl.	-	0	Naprawa kostki brukowej oraz osiatkowanie zabezpieczające na elewacji budynku	5	Remont
PO i PR Legnica	-	0	Wymiana kraty zabezpieczającej naświetle okna piwnicznego	1	Remont
PR Prudnik	Dostawa i montaż urządzenia dla niepełnosprawnych	15	Wykonanie instalacji p.poz. i antywłamaniowej	169	Remont

TABL. 5.17. Informacja o przedsięwzięciach z zakresu efektywności energetycznej zrealizowanych w 2013 roku przez powszechne jednostki organizacyjne prokuratury

1	2	3	4	5	6	7	8	9
RODZAJ PRZEDSIĘWZIĘCIA								
Jednostka	Budowa, przebudowa lub remont budynków, w tym przedsięwzięcia termomodernizacyjne oraz audyty energetyczne	Nabycie nowego urządzenia, instalacji, pojazdu wymiana lub modernizacja eksploatowanego na urządzenie o niższym zużyciu energii	Modernizacja lub wymiana oświetlenia wewnętrznego na energooszczędne w tym wdrażanie systemów o regulowanych parametrach	Modernizacja urządzeń lokalnych sieci ciepło-wodnych i lokalnych źródeł ciepła	Ograniczenie przepływów mocy biernej i zamawianej mocy przyłączeniowej oraz inne umowy (zastosowane rozwiązania) służące poprawie efektywności energetycznej	Stosowanie do ogrzewania lub chłodzenia energii pochodzącej z odnawialnych źródeł energii.	INNE	EFEKT
APELACJA BIAŁYSTOK								
Prokuratura Apelacyjna w Białymstoku		Wymiana części sprzętu informatycznego i techniki biurowej na nowy, energooszczędny.						Zmniejszenie zużycia energii elektrycznej.
Prokuratura Okręgowa w Suwałkach		Wymiana części sprzętu informatycznego i techniki biurowej na nowy, energooszczędny.						Zmniejszenie zużycia energii elektrycznej.
Prokuratura Okręgowa w Białymstoku	Termomodernizacja ścian budynku w poziomie piwnic przy Prokuratury Okręgowej ul. Kilińskiego w Białymstoku.	Wymiana części sprzętu informatycznego na energooszczędny. Wymiana 2 samochodów osobowych.			Montaż kompensatora mocy biernej.			Opracowano projekt budowlany oraz projekty wykonawcze. Urządzenie zamontowano 2 września 2013 r. Ograniczenie mocy biernej oddanej do 0,00 kVh oraz związanych z tym kosztów zmniejszenia zużycia o ok. 800,00 zł miesięcznie. Zmniejszenie zużycia energii elektrycznej. Zmniejszenie kosztów

TABL. 5.17. Informacja o przedsięwzięciach z zakresu efektywności energetycznej zrealizowanych w 2013 roku przez powszechne jednostki organizacyjne prokuratury

1	2	3	4	5	6	7	8	9
Prokuratura Okręgowa w Łomży		Wymiana 1 samochodu osobowego oraz części sprzętu informatycznego na nowy, energooszczędny.	Zastosowanie oświetlenia z czujkami ruchu.	Wymiana wymiennika typu radiator na płytowy.	Regulacja nastaw zaworów termostatycznych w budynku PO i PR w Łomży.			eksploatacji samochodu oraz zmniejszenie emisji spalin. Oszczędność ok 5000zł w skali roku.
Prokuratura Okręgowa w Olsztynie	Rozpoczęto przebudowę budynków Prokuratur Rejonowych w Bartoszycach i Elku, która obejmuje między innymi ich termomodernizację.	Zakup 1 samochodu osobowego oraz wymiana części sprzętu informatycznego i techniki biurowej na nowy, energooszczędny.			W centralnym postępowaniu przetargowym na dostawę energii elektrycznej zmniejszono zamawianą moc przyłączeniową w Mragowie (z 40kW na 20kW) i Olsztyn Południe (z 77kW na 40kW).	Rozpoczęto przebudowę budynków PR w Bartoszycach i Elku, obejmującą między innymi ogrzewanie i chłodzenie z odnawialnych źródeł energii - pompy ciepła i instalacje solarne.		Z uwagi, iż poczynione przedsięwzięcia zostały rozpoczęte pod koniec poprzedniego roku, efekty związane z poprawą efektywności energetycznej będą widoczne w kolejnych latach. Zmniejszenie zużycia energii elektrycznej, zmniejszenie emisji spalin i opłat za moc przyłączeniową.
APELACJA GDAŃSK								
Prokuratura Apelacyjna w Gdańsku			Sukcesywna wymiana elementów oświetlenia na energooszczędne.					Zmniejszenie zużycia energii elektrycznej.
Prokuratura Okręgowa w Elblągu			Sukcesywna wymiana elementów oświetlenia na energooszczędne.		Dostosowanie mocy umownej przyłączeniowej do rzeczywistych potrzeb w PO Elbląg i PR Ostróda			Świetlówki - oszczędność nawet do 20%. Moc umowna - oszczędność ok. 11 tys. zł rocznie

TABL. 5.17. Informacja o przedsięwzięciach z zakresu efektywności energetycznej realizowanych w 2013 roku przez powszechne jednostki organizacyjne prokuratury

1	2	3	4	5	6	7	8	9
Prokuratura Okręgowa w Bydgoszczy	W ramach zakończonego w 2013 roku remontu docieplono budynek.	Zakup 1 samochodu osobowego. Wymiana części sprzętu informatycznego i techniki biurowej na nowy, energooszczędny.	Sukcesywna wymiana elementów oświetlenia na energooszczędne.		Złożono 1 wniosek o zmniejszenie zamawianej mocy przesyłowej kolejny (w innej nieruchomości) zostanie złożony po ukończonym remoncie.			Zmniejszenie kosztów eksploatacji samochodu oraz zmniejszenie emisji spalin. Zmniejszenie zużycia energii elektrycznej.
Prokuratura Okręgowa w Gdańsku	Audyt energetyczny PR w Tczewie	Zakup 2 samochodów osobowych.			Remont baterii kondensatorów.			Zmniejszenie opłat za energię bierną. Określenie przedsięwzięć niezbędnych dla ograniczenia zużycia energii w budynku.
Prokuratura Okręgowa we Wrocławiu		Zakup 1 samochodu osobowego oraz wymiana części sprzętu informatycznego na nowy, energooszczędny.						Wymiana wyeksploatowanego sprzętu na sprzęt nowszej generacji o mniejszym zużyciu energii.
Prokuratura Okręgowa w Toruniu	Rozpoczęto termomodernizację budynków ul. Grudziądzka 45 i 47 (PO i PR Toruń).	Zakup 1 samochodu osobowego.			Dostosowanie mocy umownej przyłączeniowej do rzeczywistych potrzeb w PO i PR Toruń oraz PR Grudziądz.			Oszczędność ok. 23 tys. zł rocznie. Prognozowany efekt końcowy termomodernizacji to ok. 60 tys. zł rocznie.
APELACJA KATOWICE								
Prokuratura Apelacyjna w Katowicach			Sukcesywna wymiana elementów oświetlenia na energooszczędne.					Zmniejszenie zużycia energii elektrycznej

TABL. 5.17. Informacja o przedsięwzięciach z zakresu efektywności energetycznej zrealizowanych w 2013 roku przez powszechne jednostki organizacyjne prokuratury

1	2	3	4	5	6	7	8	9
Prokuratura Okręgowa w Katowicach	1. Aktualizacja audytu energetycznego dla przedsięwzięcia termomodernizacyjnego przewidzianego do realizacji w trybie ustawy z dn. 21.11.2008r. O wspieraniu termomodernizacji i remontu z uwzględnieniem wymagań WFOŚiGW w Katowicach i etapowości inwestycji oraz zastosowania ogniw fotowoltaicznych. Wymiana instalacji wentylacyjnej i klimatyzacyjnej.	Zakup 3 samochodów osobowych.	Sukcesywna wymiana elementów oświetlenia na energooszczędne.		1. Dobór baterii kompensującej moc bierną oraz wykonanie wszelkich niezbędnych prac związanych z budową i podłączeniem urządzenia kompensującego w budynku PA,PO,PR przy ul. Włta Stwosza 31 w Katowicach			Obniżenie kosztów utrzymania obiektów zmniejszenie kosztów eksploatacji środków transportu oraz emisji spalin.
Prokuratura Okręgowa w Częstochowie	1. Wymiana pokrycia dachu wraz z uszczelnieniem, remont drzwi wejściowych w PR w Myszkowie 2. Wymiana 2 sztuk okien w PR w Zawierciu	Wymiana kotła c.w.u w PR w Częstochowie. Zakup 1 samochodu osobowego oraz wymiana części sprzętu informatycznego na nowy, energooszczędny	Wymiana elementów oświetlenia na energooszczędne				Dokonano kontroli efektywności energetycznej kotłów we wszystkich jednostkach	Zmniejszenie kosztów ogrzewania, energii elektrycznej oraz niższe zużycie gazu i emisja spalin.
Prokuratura Okręgowa w Gliwicach	Zastosowanie rolet zaciemniających okna w pomieszczeniach użytkowanych przez Prokuraturę Okręgową w Gliwicach oraz PR w Zorach w związku z wykonanymi pracami termomodernizacyjnymi przeprowadzonymi przez zarządców ww. obiektów	Zakup 1 samochodu osobowego oraz wymiana części sprzętu informatycznego na nowy, energooszczędny					Działania i informacyjno - edukacyjne, polegające na informowaniu pracowników o możliwościach oszczędnościach energooszczędnych np. Wyłączenie niewykorzystywanych urządzeń elektrycznych i innych urządzeń biurowych	Zmniejszenie zużycia energii cieplnej w obiektach poddanych termomodernizacji. Zmniejszenie kosztów energii elektrycznej i kosztów eksploatacji środków transportu oraz emisji spalin

TABL. 5.17. Informacja o przedsięwzięciach z zakresu efektywności energetycznej zrealizowanych w 2013 roku przez powszechne jednostki organizacyjne prokuratury

1	2	3	4	5	6	7	8	9
Prokuratura Okręgowa w Bielsku-Białej	Częściowa wymiana stolarki okiennej w budynku PR Bielsko-Biała Południe przy ul. Sobieskiego 9	Wymiana części sprzętu informatycznego i techniki biurowej na nową, energooszczędny.	Wykonanie oświetlenia wewnętrznego w budynku PO w Bielsku-Białej przy ul. Legionów 79	Wykonanie nowej instalacji c.o. w budynku PO w Bielsku-Białej przy ul. Listopadowej 31				Oszczędność energii elektrycznej i gazowej.
APELACJA KRAKÓW								
Prokuratura Apelacyjna w Krakowie		Zakup 1 samochodu osobowego oraz wymiana części sprzętu informatycznego na nowy, energooszczędny.			Zmiana dostawcy energii elektrycznej obniżenie opłat przesyłowych i zamawianie mocy przyłączeniowej.			Zmniejszenie kosztów eksploatacji pojazdów i kosztów energii elektrycznej.
Prokuratura Okręgowa w Krakowie	Wykonanie audytu energetycznego budynku PO w Krakowie przy ul. Mosteńskiej 2	Zakup 2 samochodów osobowych.						Zmniejszenie kosztów eksploatacji samochodów oraz zmniejszenie emisji spalin.
Prokuratura Okręgowa w Kielcach	Termomodernizacja budynku Prokuratury Okręgowej w Kielcach ul. Mickiewicza 7.	Zakup 1 samochodu osobowego.						Obniżenie kosztów eksploatacji samochodu i gazu do ogrzewania budynku.
Prokuratura Okręgowa w Nowym Sączu		Zakup 1 samochodu osobowego.						Zmniejszenie kosztów eksploatacji samochodu oraz zmniejszenie emisji spalin.
Prokuratura Okręgowa w Tarnowie		Wymiana części sprzętu techniki biurowej na nową, energooszczędny.					Przeniesienie siedziby Prokuratury Okręgowej i Rejonowej w Tarnowie do efektywniejszego budynku.	Dzięki zastosowanym rozwiązaniom urzędnicy pracujący w Tarnowie oszczędzają dotąd zużywającą energię.

TABL. 5.17. Informacja o przedsięwzięciach z zakresu efektywności energetycznej zrealizowanych w 2013 roku przez powszechne jednostki organizacyjne prokuratury

1	2	3	4	5	6	7	8	9
APELACJA LUBLIN								
Prokuratura Apelacyjna w Lublinie		Zakup 1 samochodu osobowego oraz wymiana części sprzętu informatycznego i techniki biurowej na nowy, energooszczędny. Wymiana części sprzętu informatycznego na nowy, energooszczędny. Zakup 2 samochodów osobowych.						Zmniejszenie kosztów energii elektrycznej i eksploatacji samochodu oraz zmniejszenie emisji spalin.
Prokuratura Okręgowa w Lublinie	Przebudowa budynku dla Prokuratury Rejonowej w Lubartowie.				Zmiana dostawcy energii elektrycznej w wyniku przeprowadzonego przetargu nieograniczonego			Zmniejszenie zużycia energii elektrycznej. Zmniejszenie kosztów eksploatacji samochodów oraz zmniejszenie emisji spalin.
Prokuratura Okręgowa w Radomiu		Wymiana części sprzętu informatycznego i techniki biurowej na nowy, energooszczędny. Zakup 1 samochodu osobowego.						Aktualnie obowiązująca cena za 1 kWh 0,2052 zł netto, cena poprzednio obowiązująca 0,2410 zł netto.
Prokuratura Okręgowa w Zamościu	Audyt energetyczny i ekologiczny dla budynków Prokuratury Okręgowej - Orla 2 w Zamościu; Audyt energetyczny i ekologiczny dla budynków PR Janów Lub. ul. Wojska Polskiego 19a							Zmniejszenie zużycia energii oraz paliwa i kosztów serwisowania.

TABL. 5.17. Informacja o przedsięwzięciach z zakresu efektywności energetycznej zrealizowanych w 2013 roku przez powszechne jednostki organizacyjne prokuratury

1	2	3	4	5	6	7	8	9
Prokuratura Okręgowa w Siedlcach	Remont dachu w siedzibie Prokuratury Rejonowej w Mińsku Mazowieckim. Remont dachu w siedzibie Prokuratury Rejonowej w Sokolowie Podlaskim.	Zakup 2 samochodów osobowych. Wymiana części sprzętu informatycznego i techniki biurowej na nowy, energooszczędny.						Zmniejszenie zużycia energii cieplnej i elektrycznej oraz kosztów paliwa i serwisowania.
APELACJA ŁÓDŹ								
Prokuratura Apelacyjna w Łodzi		Sukcesywna wymiana elementów oświetlenia na energooszczędne.		Regulacja automatyki w węzle cieplnym.				Zmniejszenie kosztów zużycia energii elektrycznej i cieplnej.
Prokuratura Okręgowa w Łodzi		Zakup 2 samochodów osobowych.						Zmniejszenie kosztów eksploatacji pojazdów.
		Sukcesywna wymiana elementów oświetlenia na energooszczędne.						Zmniejszenie zużycia energii elektrycznej oraz zapewnienie właściwego natężenia oświetlenia na stanowiskach pracy
	Wykonanie audytu energetycznego wraz z wyznaczeniem efektu ekologicznego dla budynku PR Łódź-Górną							Pozyskanie materiału do ustalenia optymalnego zakresu remontu
Prokuratura Okręgowa w Ostrowie Wielkopolskim		Wymiana części sprzętu informatycznego na nowy, energooszczędny.			Zmniejszenie mocy zamówionej CO z 150 kW do 120 kW w budynku PO w Ostrowie Wlkp.			Zmniejszenie zużycia energii elektrycznej. Zmniejszenie opłat stałych za zamówioną moc cieplną.
Prokuratura Okręgowa w Piotrkowie Trybunalskim		Wymiana części sprzętu informatycznego na nowy, posiadający zgodność z normą ENERGY STAR. Zakup 2 samochodów osobowych.						Zmniejszenie energii elektrycznej. Zmniejszenie kosztów eksploatacji pojazdów i zmniejszenie emisji spalin.

TABL. 5.17. Informacja o przedsięwzięciach z zakresu efektywności energetycznej zrealizowanych w 2013 roku przez powszechne jednostki organizacyjne prokuratury

1	2	3	4	5	6	7	8	9
Prokuratura Okręgowa w Sieradzu	Wykonanie audytu energetycznego budynku i termomodernizacja budynku PO i PR w Sieradzu	Zakup i wymiana części sprzętu informatycznego na nowy, energooszczędny.		Regulacja nastaw instalacji centralnego ogrzewania				Planowany efekt po termomodernizacji około 18000 zł rocznie. Zmniejszenie zużycia energii elektrycznej.
APELACJA POZNAŃ								
Prokuratura Okręgowa w Poznaniu	Remont budynku przy ul. Młyńskiej 11a dla potrzeb Prokuratury Apelacyjnej w Poznaniu IV Etap modernizacji - "Zadaszenie atrium budynku i budowa szybu windowego z dźwigiem osobowym". Zarządzanie energią w budynku PR w Kościanie w ramach programu Systemu Zielonych Inwestycji (GIS) - Termomodernizacja budynku		Wymiana elementów oświetlenia na energooszczędne	Przyłączenie budynku przy Młyńskiej do miejskiej sieci ciepłowniczej "DALKIA".			Dostosowanie budynku przy Młyńskiej dla osób niepełnosprawnych	Poprawa parametrów termicznych budynku przy ul. Młyńskiej. Zmniejszenie emisji szkodliwych substancji do środowiska (CO ₂). Podwyższenie techn. standardu budynku Zwiększenie pow. o 48 m ²
		Zakup 2 samochodów osobowych. Wymiana części sprzętu informatycznego i techniki biurowej na nowy, energooszczędny.					Docieplenie przegród zewnętrznych i ścian i stropodachu, wymiana stolarki okiennej.	Poprawa parametrów termicznych budynku w Kościanie obniżenie kosztów ogrzewania, zmniejszenie zapotrzebowania na energię elektryczną i ciepłą.
Prokuratura Okręgowa w Koninie	Rozbudowa zadaszenia nad wejściem głównym do budynku PO w Koninie	Wymiana części informatycznego na nowy, energooszczędny. Wymiana 1						Zmniejszenie kosztów eksploatacji pojazdów, energii elektrycznej oraz zmniejszenie emisji spalin. Zmniejszenie strat ciepła, poprawa warunków eksploatacji. Zmniejszenie zużycia energii elektrycznej. Zmniejszenie kosztów eksploatacji samochodu

TABL. 5.17. Informacja o przedsięwzięciach z zakresu efektywności energetycznej zrealizowanych w 2013 roku przez powszechne jednostki organizacyjne prokuratury

1	2	3	4	5	6	7	8	9
Prokuratura Okręgowa w Zielonej Górze	Termomodernizacja budynku PR w Turku i PR w Słupcy.	samochodu osobowego.						oraz zmniejszenie emisji spalin.
	Przeprowadzenie audytu energetycznego w PR w Nowej Soli, PR we Wschowie, PR w Żaganie, PR w Żarach	Wymiana 1 samochodu osobowego.						Pozyskanie materiału do ustalenia optymalnego zakresu remontu Zmniejszenie kosztów eksploatacji samochodu oraz zmniejszenie emisji spalin
APELACJA RZESZÓW								
Prokuratura Apelacyjna w Rzeszowie Prokuratura Okręgowa w Rzeszowie	W ramach przebudowy, nadbudowy i rozbudowy budynku przy ul. Hetmańskiej 45d w Rzeszowie:	Pracą węzła ciepłego i wentylacją mechaniczną steruje automatycznie aparatura kontrolno – pomiarowa (AKPIA) – automatyczne sterowanie temperatury wody i powietrza w funkcji temp. zewnętrznej,	- oświetlenie zewnętrzne sterowane jest sterownikiem czasowo – zmierzchowym,					Inteligentne sterowanie urządzeniami w zależności od warunków atmosferycznych umożliwi uzyskanie realnych oszczędności zużycia energii i obniży koszty eksploatacji.
	Wykonano dodatkową izolację termiczną ścian zewnętrznych i stropodachu,	W instalacji c.o. zastosowano energooszczędne grzejniki z wbudowanymi zaworami termostatycznymi,	- natężenie oświetlenia wewnętrznego w pomieszczeniach, zaprojektowane i wykonane zgodnie z obowiązującą normą i przepisami.					Zmniejszenie zużycia energii i kosztów eksploatacji.

TABL. 5.17. Informacja o przedsięwzięciach z zakresu efektywności energetycznej zrealizowanych w 2013 roku przez powszechne jednostki organizacyjne prokuratury

1	2	3	4	5	6	7	8	9
Prokuratura Apelacyjna w Rzeszowie Prokuratura Okręgowa w Rzeszowie	Zamontowano energooszczędne okna, fasady i drzwi zewnętrzne,	W części pomieszczeń wykonano instalację wentylacji mechanicznej z automatyczną regulacją przepływu i temperatury powietrza.						Zastosowanie instalacji i urządzeń zapewni optymalne warunki pracy
	Fasady aluminiowe wyposażono w zewnętrzne żaluzje przeciwsłoneczne,	Wykonano centralny system klimatyzacji z możliwością sterowania wszystkimi urządzeniami co do zakresu temperatury w pomieszczeniach oraz godzin pracy systemu.						Zmniejszenie zużycia energii i kosztów eksploatacji.
Prokuratura Apelacyjna w Rzeszowie Prokuratura Okręgowa w Rzeszowie	W oknach zamontowano wewnętrzne żaluzje przeciwsłoneczne,	Zakup i wymiana części sprzętu informatycznego i techniki biurowej na nowy, energooszczędny, posiadający certyfikaty Energy Star. Zakup 2 samochodów osobowych.						Zmniejszenie zużycia energii elektrycznej. Zmniejszenie kosztów eksploatacji samochodu oraz zmniejszenie emisji spalin.
		Wymiana części sprzętu informatycznego i techniki biurowej na nowy, energooszczędny posiadający certyfikaty Energy Star. Wymiana 1 samochodu osobowego			Wykonanie i montaż w serwerowni Prokuratury Rejonowej w Jasle baterii z dławikiem indukcyjnym w celu kompensacji mocy biernej pojemnościowej oddanej (UPS)			Ograniczenie przepływu mocy biernej o ok. 3260 kVAh rocznie. Szacowany efekt ekonomiczny: ok. 300 zł miesięcznie, tj. 3600 zł rocznie. Zmniejszenie kosztów eksploatacji oraz zmniejszenie emisji spalin.
Prokuratura Okręgowa w Krośnie								

TABL. 5.17. Informacja o przedsięwzięciach z zakresu efektywności energetycznej zrealizowanych w 2013 roku przez powszechne jednostki organizacyjne prokuratury

1	2	3	4	5	6	7	8	9
Prokuratura Okręgowa w Tarnobrzegu		Wymiana części sprzętu informatycznego i techniki biurowej na nowy, energooszczędny, posiadający Energy Star.						Zmniejszenie kosztów utrzymania budynków prokuratur okręgu tarnobrzęskiego. Niższe stawki za energię elektryczną w wyniku przetargu nieograniczonego.
Prokuratura Okręgowa w Przemysłu		Wymiana części sprzętu informatycznego na nowy, energooszczędny, posiadający Energy Star.	Sukcesywna wymiana elementów oświetlenia wraz z osprzętem na energooszczędne.					Zmniejszenie kosztów zużycia energii.
APELACJA SZCZECIN								
Prokuratura Okręgowa w Szczecinie	Remont elewacji z dociepleniem budynku PR Myślubórz [prot. odb. z 23.09.2013 r.]	Zakup 1 samochodu osobowego oraz wymiana części sprzętu informatycznego i techniki biurowej na energooszczędny	Sukcesywna wymiana elementów oświetlenia na energooszczędne.	Zmiana systemu grzewczego z gazowego na sieć miejską SEC w PR Lobeż od 10.09.2013 r.				Wskazane przedsięwzięcia zostały zrealizowane w IV kwartale 2013 r., a w ich wyniku zakładany efekt to mniejsze zużycie energii elektrycznej i gazu
Prokuratura Okręgowa w Gorzowie Wlkp.	Opracowanie audytu energetycznego dla PR Sulęcín i PO Gorzów Wlkp.	Wymiana części sprzętu informatycznego i techniki biurowej na nowy, energooszczędny.		Zmiana systemu grzewczego z gazowego na sieć miejską SEC w PR Słubice od 01.10.2013 r.				Optymalizacja kosztów zużycia energii oraz kosztów utrzymania obiektu.

TABL. 5.17. Informacja o przedsięwzięciach z zakresu efektywności energetycznej zrealizowanych w 2013 roku przez powszechne jednostki organizacyjne prokuratury

1	2	3	4	5	6	7	8	9
<p>Prokuratura Okręgowa w Koszalinie Prokuratura Okręgowa w Koszalinie</p>		<p>Zakup 3 samochodów osobowych.</p> <p>Wymiana części sprzętu informatycznego i techniki biurowej na nowy, energooszczędny.</p>						<p>Oczekiwane efekty to mniejsze zużycie energii przez pojazd średnio o 116,3 MJ na 100 km przebiegu.</p> <p>Oczekiwany efekt to mniejsze zużycie energii o 7 310 W/h (przy maksymalnym poborze energii).</p>
<p>Prokuratura Okręgowa w Koszalinie</p>	<p>Wraz z współzrządcami nieruchomości położonej w Koszalinie przy ul. Wł. Andersa 34 będącej siedzibą PO w Koszalinie realizujemy przedsięwzięcie pod nazwą „Termomodernizacja obiektu użyteczności publicznej przy ul. Wł. Andersa 34a w Koszalinie” finansowanego ze środków NFOŚiGW w ramach programu priorytetowego „System zielonych inwestycji - Zarządzanie energią w budynkach wybranych podmiotów sektora finansów publicznych”.</p> <p>W ramach tych działań wykonano: audyt termomodernizacyjny, dokumentację projektową</p> <p>i uzyskano pozwolenie na budowę. Zadanie zostało zakwalifikowane do dofinansowania ze środków NFOŚiGW. 26.09.2013, ZUW w Szczecinie</p> <p>w imieniu współzrządców podpisał umowę z NFOŚiGW. 13.12.2013 podpisano umowę z wykonawcą na wykonanie I etapu robót budowlanych.</p>							<p>Określono prace niezbędne dla ograniczenia zużycia energii w budynku</p>
APELACJA WARSZAWA								
<p>Prokuratura Apelacyjna w Warszawie</p>		<p>Zakup i wymiana części sprzętu informatycznego i techniki biurowej na nowy, energooszczędny.</p> <p>Zakup 3 samochodów osobowych.</p>						<p>Zmniejszenie zużycia energii elektrycznej.</p> <p>Zmniejszenie kosztów eksploatacji oraz zmniejszenie emisji spalin.</p>

TABL. 5.17. Informacja o przedsięwzięciach z zakresu efektywności energetycznej zrealizowanych w 2013 roku przez powszechne jednostki organizacyjne prokuratury

1	2	3	4	5	6	7	8	9
Prokuratura Okręgowa w Warszawie	Opracowanie techniczne - ocena parametrów energetycznych budynku Prokuratury Rejonowej w Pruszkowie.	Zakup i wymiana części sprzętu informatycznego i techniki biurowej na nowy, energooszczędny. Zakup 1 samochodu osobowego.			Wykonanie i montaż instalacji do kompensacji mocy biernej w budynku Prokuratury Okręgowej Warszawa-Praga w Warszawie			Uzyskanie danych do sporządzenia projektu termomodernizacji budynku Zmniejszenie zużycia energii elektrycznej.
Prokuratura Okręgowa Warszawa Praga w Warszawie	Wykonanie aktualizacji audytu energetycznego kompleksu budynków przy ul. Bródnowskiej 13/15 oraz zawarcie umowy na realizację zadania termomodernizacji kompleksu budynków przy ul. Bródnowskiej.							Zmniejszenie zużycia energii elektrycznej i gazu w związku z nabyciem nowych urządzeń.
Prokuratura Okręgowa w Płocku	Termin realizacji zadania przewidziano na lata 2014-2015	Zakup i wymiana części sprzętu informatycznego i techniki biurowej na nowy, energooszczędny. Zakup nowego pieca gazowego dla budynku przy ul. Jana Kazimierza Wielkiego 46 w Płocku						Zmniejszenie zużycia energii elektrycznej.
Prokuratura Okręgowa w Ostrołęce		Wymiana części sprzętu informatycznego i techniki biurowej na nowy, energooszczędny.	Sukcesywna wymiana elementów oświetlenia na energooszczędne wraz z osprzętem.					
APELACJA WROCLAW								
Prokuratura Apelacyjna we Wrocławiu		Wymiana części sprzętu informatycznego na nowy, energooszczędny.			Ograniczono przepływ mocy biernej, obniżono cenę za 1 kW energii elektrycznej w wyniku postępowania realizowanego przez CUW		Zmniejszono zamówioną moc grzewczą na 2014 rok	Zmniejszenie zużycia energii elektrycznej - niższe kosztami eksploatacji.

TABL. 5.17. Informacja o przedsięwzięciach z zakresu efektywności energetycznej zrealizowanych w 2013 roku przez powszechne jednostki organizacyjne prokuratury

1	2	3	4	5	6	7	8	9
Prokuratura Okręgowa we Wrocławiu		Wymiana części sprzętu informatycznego i techniki biurowej na nowy, energooszczędny.	Sukcesywna wymiana elementów oświetlenia na energooszczędne.					Zmniejszenie zużycia energii elektrycznej - niższe kosztami eksploatacji.
Prokuratura Okręgowa w Jeleniej Górze	W IV kwartale rozpoczęto przebudowę instalacji elektrycznej w budynku PO J.G..	Wymiana 1 samochodu osobowego oraz części sprzętu informatycznego i techniki biurowej na nowy, energooszczędny.	Sukcesywna wymiana elementów oświetlenia na energooszczędne.					Zmniejszenie zużycia energii elektrycznej - niższe kosztami eksploatacji i zmniejszenie emisji spalin.
Prokuratura Okręgowa w Legnicy	Zmniejszenie zużycia energii elektrycznej - niższe kosztami eksploatacji.	Wymiana części sprzętu komputerowego na energooszczędny. Zakup 1 samochodu osobowego.		Zmiana sposobu ogrzewania PR w Złotoryi z gazowego naogrzewanie systemowe - instalacja ciepłownicza				Zmniejszenie zużycia energii elektrycznej oraz obniżenie kosztów eksploatacji budynku
Prokuratura Okręgowa w Opolu	Wymiana okien w PR w Prudniku	Zakup 1 samochodu osobowego i wymiana części sprzętu informatycznego i techniki biurowej na nowy, energooszczędny.	Wymiana całego oświetlenia w PR w Prudniku na energooszczędne.	Modernizacja urządzeń ciepłowniczych w PR w Prudniku	Scalenie liczników oraz ograniczenie zamawianej mocy przyłączeniowej w PR w Prudniku			Zmniejszenie zużycia energii elektrycznej - niższe koszty eksploatacji, zmniejszenie emisji spalin.
Prokuratura Okręgowa w Świdnicy	Wymiana okuć w stolące okiennej z rozwieranych na rozwierno-uchylne w PR Wałbrzych	Wymiana części sprzętu informatycznego i techniki biurowej na nowy, energooszczędny.	Sukcesywna wymiana elementów oświetlenia na energooszczędne.		Zmniejszenie zamówionej mocy przyłączeniowej energii elek. w sześciu obiektach		Zmniejszono zamówioną moc grzewczą	Zmniejszenie zużycia energii elektrycznej - niższe kosztami eksploatacji.

TABL. 5.18. Informacja o istotnych niedoborach powierzchni w powszechnych jednostkach organizacyjnych prokuratury (sporządzone w oparciu o informacje przekazane przez prokuratury apelacyjne)

LP	Obszar	Należna powierzchnia w m ² zgodnie z programem funkcjonalno - użytkowym	Faktycznie zajmowana powierzchnia w m ²	Niedobór powierzchni w m ² (poz. 4 - poz.5)	Szacunkowy koszt budowy lub przebudowy posiadanego obiektu (w tys. zł)
1	2	3	4	5	6
1	BIAŁYSTOK	10 567,19	6 612,26	3 954,93	40 089
2	GDAŃSK	54 244,45	26 025,86	28 218,59	355 799
3	KATOWICE	34 088,30	19 265,91	14 822,39	184 740
4	KRAKÓW	67 656,75	45 969,78	22 413,97	138 788
5	LUBELSKIEJ	16 653,83	9 998,02	6 655,81	57 698
6	ŁÓDŹ	24 755,75	13 071,75	11 684,00	176 458
7	POZNAŃ	8 382,50	5 680,07	2 720,43	37 221
8	RZESZÓW	23 294,90	13 795,97	9 498,93	43 454
9	SZCZECIN	4 548,00	1 962,52	2 585,48	19 421
10	WARSZAWA	58 411,25	46 018,65	17 765,76	228 237
11	WROCLAW	31 424,25	23 767,64	7 656,61	85 878
RAZEM		334 027,17	212 168,43	127 976,90	1 367 783

TABL. 5.19. Informacja o działaniach oszczędnościowych (w tym poprawa efektywności pracy) zrealizowanych przez powszechne jednostki organizacyjne prokuratury w 2013 roku

Jednostka	Zakres rzeczowy działania (opis)	Efekt rzeczowy/ Efekt finansowy
1	2	3
PA Białystok	1. Wdrożono działania w zakresie przewozu korespondencji i poczty przez kierowcę po całodziejnej zbiórce korespondencji	Poprawa efektywności pracy
	2. W ramach obowiązków służbowych /z pominięciem zlecenia na zewnątrz/ wykonano przez administratora sieci analizę 101 nośników elektronicznych zabezpieczonych do spraw prokuratorskich	40 tys. zł
	3. Zmniejszono koszt usług telekomunikacyjnych w 2013 r.do 2012r.	5 tys. zł
	4. Zmniejszono koszt sprzątnięcia obiektów w skali roku 2013	6 tys. zł
	5. Wykonano przez pracowników Prokuratury Apelacyjnej remont 3 garaży samochodów osobowych o wartości kosztorysowej	10 tys. zł
	6. Wprowadzono zamienniki tonerów zamiast oryginałów i w efekcie uzyskano oszczędności	17 tys. zł
	7. Przeprowadzono negocjacje z ABW w zakresie uzyskanych opinii – uzyskano efekt finansowy na kwotę ok 24 000zł (pomimo uczestnictwa w kosztach 50%)	24 tys. zł
	8. Zracjonalizowano korzystanie z delegacji służbowych poprzez zmniejszenie ich ilości i wprowadzenia zasady korzystania z pokoi służbowych w jednostkach prokuratur	14 tys. zł
	9. W ramach kontroli zarządczej skierowano pismo do Naczelnika Wydziału V PA i Prokuratorów Okręgowych podległych jednostek celem przesłuchiwania świadków za pomocą wideokonferencji, co skutkuje oszczędnością w kosztach przejazdów i noclegów świadków.	Poprawa efektywności pracy
	RAZEM	116 tys. zł
PO Białystok	1. Realizacja umowy zawartej przez CUW na telefonię komórkową	10 tys. zł
	2. Weryfikacja umów zawartych na telefonię stacjonarną	5 tys. zł
	3. Zawarcie korzystnych umów na usługę Internetu	7 tys. zł
	4. Ograniczenie zawieranych umów zlecenia i umów o dzieło	18 tys. zł
	5. Zawarcie porozumienia w sprawie współzarządu na nieruchomości zajmowanej częściowo przez Prokuraturę rejonową w Hajnówce, weryfikacja powierzchni zajmowanej przez Prokuraturę Rejonową	16 tys. zł
	6. W związku z wdrożeniem na obszarze całego okręgu białostockiego rozległej sieci IP VPN dokumenty niewymagające przekazywania w wersji papierowej są przesyłane za pośrednictwem poczty elektronicznej. Wykazane oszczędności dotyczą zakupu papieru	4 tys. zł
	7. Realizacja zawartych od 2013 korzystnych umów na dostawę oraz dystrybucję energii elektrycznej dla siedziby Prokuratury Okręgowej w Białymstoku	9 tys. zł
	8. Zatrudnienie osób z orzeczoną niepełnosprawnością, polityka informacyjna w zakresie uprawnień z tym związanych, skutkiem powyższego były oszczędności w wydatkach na składki PFRON	8 tys. zł
	9. Zawarcie nowej umowy na ochronę fizyczną siedzib prokuratur rejonowych okręgu białostockiego	10 tys. zł (Efekt 2014)
	10. Zawarcie nowej umowy na konserwację wind	6 tys. zł (Efekt 2014)
	11. Zawarcie nowej umowy na konserwację centrali telefonicznej dla prokuratur rejonowych w Białymstoku	4 tys. zł (Efekt 2014)
	12. Zawarcie umowy przez CUW na dostawę energii elektrycznej do siedziby Prokuratury Okręgowej (kalkulacja wg szacunkowego rocznego zużycia energii)	7 tys. zł (Efekt 2014)
	13. Zawarcie umowy ramowej na usługi pocztowe (kalkulacja szacunkowa)	100 tys. zł (Efekt 2014)
RAZEM	204 tys. zł	
PO Suwałki	1. Zmiana zasad ochrony fizycznej siedzib okręgu suwalskiego	10 tys. zł
	2. Dalsza realizacja umowy na telefonię komórkową (zamówienie centralne)	3 tys. zł
	3. Przejęcie obiektu od Starostwa Powiatowego w Sejnach w trwały zarząd, z przeznaczeniem na potrzeby siedziby Prokuratury Rejonowej w Sejnach. Uwolnienie środków finansowych z tytułu najmu obiektu na omawiane potrzeby	12 tys. zł

TABL. 5.19. Informacja o działaniach oszczędnościowych (w tym poprawa efektywności pracy) zrealizowanych przez powszechne jednostki organizacyjne prokuratury w 2013 roku

Jednostka	Zakres rzeczowy działania (opis)	Efekt rzeczowy/ Efekt finansowy
1	2	3
	4. Realizacja umowy na dostawę paliwa do samochodów służbowych (zamówienie centralne)	11 tys. zł
	RAZEM	36 tys. zł
PO Łomża	1. Telefony mobilne – zmniejszenie kwoty w roku 2013 do 2012 roku	1 tys. zł
	2. Zmniejszenie wydatków na zakupy wyposażenia i materiałów w roku 2013 do 2012 roku	60 tys. zł
	3. Zmniejszenie wydatków na remonty, naprawy i konserwację obiektów, sprzętu i wyposażenia w stosunku do roku 2012	14 tys. zł
	4. Zmniejszenie wydatków na pozostałe usługi w stosunku do 2012 roku	50 tys. zł
	RAZEM	125 tys. zł
PO Olsztyn	1. Oszczędności w stosunku do roku 2012 w §4210 <i>zakup materiałów i wyposażenia</i>	41 tys. zł
	2. Oszczędności w stosunku do roku 2012 w §4350 <i>zakup usług dostępu do Internetu</i>	19 tys. zł
	3. Oszczędności w stosunku do roku 2012 w §4360 <i>zakup usług telefonii komórkowej</i>	4 tys. zł
	4. Oszczędności w stosunku do roku 2012 w §4370 <i>zakup usług telefonii stacjonarnej</i>	84 tys. zł
	5. Oszczędności w stosunku do roku 2012 w §4300 w pozycjach: usługi sprzątania obiektów, usługi ochrony mienia.	42 tys. zł
	RAZEM	190 tys. zł
PA Gdańsk	1. Utworzono centralną serwerownię w gdańskich prokuraturach i podłączono do niej PR Gdynia, PR Sopot i PO Gdańsk	Zmniejszenie zużycia energii elektrycznej, zmniejszenie kosztów konserwacji i serwisu urządzeń
	2. Zakup komputerów poleasingowych	Niższa cena, zakup większej ilości komputerów
	3. W Prokuraturze Okręgowej w Gdańsku wprowadzono limity na materiały biurowe i papier ksero	Spadek wydatków na zakup materiałów i wyposażenia
	4. Najem urządzeń wielofunkcyjnych	Bezpłatna obsługa serwisowa, bezpłatna dostawa tonerów
PO Katowice	1. Zawarcie nowej umowy na usługi telefoniczne oraz przesyłu danych dla Prokuratury Okręgowej i jednostek podległych.	13 tys. zł 52 tys. zł w 2014
PO Gliwice	1. Obniżenie kosztów telefonii stacjonarnej w obszarze okręgu gliwickiego	5 tys. zł
	2. Obniżenie kosztów telefonii komórkowej do kwoty 6 680,16zł w odniesieniu do kwoty 31 047,47zł w 2009 roku.	24 tys. zł
	RAZEM	29 tys. zł
PA Łódź	1. Zmniejszenie wydatków na ubezpieczenia komunikacyjne	4 tys. zł
	2. Zmniejszenie wydatków na telefonie komórkową	11 tys. zł
	RAZEM	15 tys. zł
PO Łódź	1. Zmniejszenie wydatków na dostawę paliw	1 tys. zł
	2. Ograniczenie liczby abonamentów TV	2 tys. zł
	3. Racjonalizacja zakupu oprogramowania prawniczego	6 tys. zł

TABL. 5.19. Informacja o działaniach oszczędnościowych (w tym poprawa efektywności pracy) zrealizowanych przez powszechne jednostki organizacyjne prokuratury w 2013 roku

Jednostka	Zakres rzeczowy działania (opis)	Efekt rzeczowy/ Efekt finansowy
1	2	3
	4. Uruchomienie wirtualnej centrali abonenckiej w PR Łódź-Bałuty	9 tys. zł
	5. Ograniczenie wydatków na PFRON poprzez wzrost zatrudnienia osób z orzeczoną niepełnosprawnością	3 tys. zł
	RAZEM	21 tys. zł
PO Ostrów Wlkp.	1. Zmniejszenia wydatków na dostawę paliw	1 tys. zł
	2. Zmniejszenie wydatków na telefonie komórkową	9 tys. zł
	RAZEM	10 tys. zł
PO Piotrków Tryb.	1. Zmniejszenie wydatków na telefonię komórkową	14 tys. zł
	2. Zmniejszenie wydatków na dostawę paliw	1 tys. zł
	RAZEM	15 tys. zł
PO Sieradz	1. Zmniejszenie wydatków na telefonię komórkową	5 tys. zł
	2. Zmniejszenie wydatków na dostawę paliw	1 tys. zł
	RAZEM	6 tys. zł
Apelacja Szczecin (ogółem)	1. Zmniejszenie wydatków na telefonię stacjonarną	89 tys. zł
	2. Zmniejszenie wydatków na usługi utrzymania czystości	38 tys. zł
	3. Zmniejszenie wydatków na ubezpieczenie majątku	17 tys. zł
	4. Zmniejszenie opłat za energię elektryczną (obniżenie ceny za 1 MWh z 305,20zł do 277,50zł)	Spadek o 9%
	5. Zmniejszenie opłat za telefonie mobilną	Spadek o 33 %
	6. Zmniejszenie opłat za ochronę i monitorowanie obiektów prokuratury	64 tys. zł
	7. Spadek kosztów utrzymania obiektów w stosunku do 2012 roku	137 tys. zł
	8. Ograniczenie zakupu czasopism	4 tys. zł
	9. Podjęcia działań optymalizujących użycie samochodów służbowych, spadek kosztów przejechanego 1 km z 0,81zł do 0,76zł	Spadek o 6%
	RAZEM	349 tys. zł
PA Warszawa	1. Zmniejszenie stawki czynszu za pomieszczenia wynajmowane z przeznaczeniem na archiwum PO Warszawa	30 000zł/m-c
	2. Negocjacje ze Strażą Miejską w Warszawie, dzięki którym Straż Miejska odstąpiła od pobierania i naliczania opłat czynszowych za okres 4 miesięcy za parking do obsługi Wydziału V ds. Przestępczości Zorganizowanej i Korupcji Prokuratury Apelacyjnej w Warszawie	13 tys. zł
	RAZEM	373 tys. zł
OGÓLEM		1 502 tys. zł

TABL. 5.20. Informacja o działaniach długookresowych, które rozpoczęły się w 2013 roku oraz będą skutkować efektami rzeczowymi lub finansowymi w latach następujących

Jednostka Prokuratury	Zakres działania długookresowego	Prognozowane efekty rzeczowe lub finansowe od 2014 roku	Uwagi
I	2	3	4
Prokuratura Generalna Prokuratury Apelacyjne, Prokuratury Okręgowe wraz z nadzorowanymi jednostkami prokuratury	Zawarto umowy na dostawę energii elektrycznej do siedzib p.iop. w wyniku rozstrzygniętego postępowania przetargowego realizowanego w ramach zamówień centralnych przez Centrum Usług Wspólnych (na 3 lata)	ok. 1 600 tys. zł	
Prokuratura Generalna Prokuratury Apelacyjne, Prokuratury Okręgowe wraz z nadzorowanymi jednostkami prokuratury	Zawarto umowy na ubezpieczenia komunikacyjne pojazdów użytkowanych przez p.iop w obszarze 10 Apelacji, w wyniku rozstrzygniętego postępowania przetargowego realizowanego w ramach zamówień centralnych przez Centrum Usług Wspólnych (na 2 lata)	ok. 460 tys. zł	
Prokuratura Generalna Prokuratury Apelacyjne, Prokuratury Okręgowe wraz z nadzorowanymi jednostkami prokuratury	Zawarto umowy na świadczenie usług pocztowych w obrocie krajowym i zagranicznym w zakresie przyjmowania, przemieszczania i doręczenia przesyłek pocztowych oraz zwrotu przesyłek niedoręczonych, w wyniku rozstrzygniętego postępowania o udzielenie zamówienia realizowanego w trybie przetargu nieograniczonego przez Centrum Zakupów dla Sądownictwa w Krakowie (na 2 lata)	ok. 7 712 tys. zł	
Prokuratura Okręgowa w Białymstoku	Zawarto nowe umowy na ochronę fizyczną siedzib Prokuratur Rejonowych okręgu białostockiego	ok. 10 tys. zł	
	Zmieniono firmę konserwującą windy w budynkach okręgu białostockiego	ok. 6 tys. zł	
	Zawarto nowe umowy na konserwację centrall telefonicznej w siedzibach okręgu białostockiego	ok. 4 tys. zł	
Prokuratura Okręgowa w Olsztynie	Rozpoczęto realizację zadań inwestycyjnych pn. Termomodernizacja i przebudowa budynków dla Potrzeb PR Bartoszyce i PR Elk	Zastosowanie na obiektach ocieplania ścian, energooszczędnej stolarki okiennej i drzwiowej, instalacji pomp ciepła i kolektorów słonecznych (solarów), wentylacji mechanicznej z odzyskiem ciepła. Zmniejszenie kosztów utrzymania obiektów	
Prokuratura Okręgowa w Gdańsku	Audyty środowiska wydruku w PO i jednostkach podległych i dialog techniczny	Stworzenie systemu kontroli wydruków i eksploatacji urządzeń biurowych, zmniejszenie kosztów	
Prokuratura Okręgowa we Włocławku	Rozpoczęto działania polegające na zmianie sposobu ogrzewania budynków Prokuratury Rejonowej we Włocławku i Prokuratury Rejonowej w Radziejowie (kociołnia lokalna opalana olejem -kosztowny produkt – we Włocławku zostanie zastąpiona zakupem energii cieplnej z MPEC, w przypadku PR w Radziejowie nastąpi zmiana paliwa z oleju opałowego na gaz ziemny.	Zmniejszenie kosztów utrzymania omawianych obiektów	
Prokuratura Okręgowa w Toruniu	Rozpoczęto realizację zadania inwestycyjnego pn. Termomodernizacja budynków PO Toruń, PR Toruń Zachód i PR Toruń Wschód	Zastosowanie na budynkach ocieplenia ścian, energooszczędnej stolarki okiennej i drzwiowej, docieplenia stropodachu, docieplania	

TABL. 5.20. Informacja o działaniach długookresowych, które rozpoczęły się w 2013 roku oraz będą skutkować efektami rzeczowymi lub finansowymi w latach następujących

Jednostka Prokuratury	Zakres działania długookresowego	Prognozowane efekty rzeczowe lub finansowe od 2014 roku	Uwagi
I	2	3	4
		ścian fundamentowych i piwnic. Zmniejszenie kosztów utrzymania obiektów.	
	Działania zmierzające do pozyskania całego obiektu w użyczenie dla potrzeb Prokuratury Rejonowej w Wąbrzeźnie od Sądu Rejonowego w Chełmnie	Poprawa warunków pracy, ewentualne zniesienie PR w Golubiu Dobrzyńiu i zmiana obszaru działania PR Wąbrzeźno	
Prokuratura Okręgowa w Bydgoszczy	Po zakończonym remoncie budynku przy ul. Okrzei 10 w Bydgoszczy przeprowadzono Wydziały II, V i VI Prokuratury Okręgowej	Zmniejszenie zużycia energii elektrycznej, ciepłej, zmniejszenie kosztów transportu i kosztów eksploatacji pojazdów	
Prokuratura Okręgowa w Bielsku Białej	Zakończono inwestycje i uzyskano pozwolenia na użytkowanie budynku przy ul. Legionów 79 w Bielsku Białej na potrzeby nowej siedziby Prokuratury Okręgowej	Poprawa warunków pracy prokuratorów i pracowników	
Prokuratura Okręgowa w Krakowie	Rozpoczęto proces termomodernizacji budynku Prokuratury Okręgowej w Krakowie (wykonano projekt budowlany i wystąpiono o wydanie decyzji o pozwoleniu na budowę)	Zakłada się zmniejszenie zapotrzebowania na moc cieplną o ok. 25%.	
	Wydanie Zarządzenia Prokuratora Apelacyjnego i Prokuratorów Okręgowych w sprawie zmiany stawek za zwrot dojazdów prokuratorów	Oszczędność na kwotę ok. 250 tys. zł	
Prokuratura Apelacyjna w Lublinie	Zawarto nowe umowy na telefonię stacjonarną dla jednostek prokuratury obszaru apelacji lubelskiej	Oszczędność na kwotę ok. 100 tys. zł	
	Wydano nowe decyzje o rocznych opłatach z tytułu trwałego zarządu dla nieruchomości (zmniejszenie opłaty rocznej z 0,3% do 0,1%)	Oszczędność na kwotę 3 tys. zł	
Prokuratura Okręgowa w Lublinie	Przejęto nieodpłatnie w trwały zarząd obiektu przy ul. Narutowicza 32a i 32b od Prezydenta Miasta Lublina, co pozwoli rozwiązać problemy lokalowe jednostek prokurator w Lublinie. Szacunkowa wartość nieruchomości została określona na kwotę 7 500 000zł.	Rezygnacja z najmu i uwolnienie środków finansowych z tytułu najmu w wysokości 529 tys. zł	Po zakończeniu inwestycji
Prokuratura Okręgowa w Zamościu	Rozpoczęto realizację inwestycji pn. Termomodernizacja z przebudową budynków PO w Zamościu i PR w Janowie Lubelskim (sporządzono dokumentację projektową i uzyskano decyzję o pozwoleniu na budowę).	Zastosowanie na budynkach ocieplenia ścian, energooszczędnej stolarki okiennej i drzwiowej, docieplenia stropodachu, docieplania ścian fundamentowych i piwnic. Zmniejszenie kosztów utrzymania obiektów o kwotę ok. 91 tys. zł	Po zakończeniu inwestycji

TABL. 5.20. Informacja o działaniach długookresowych, które rozpoczęły się w 2013 roku oraz będą skutkować efektami rzeczowymi lub finansowymi w latach następujących

Jednostka Prokuratury	Zakres działania długookresowego	Prognozowane efekty rzeczowe lub finansowe od 2014 roku	Uwagi
I	2	3	4
Prokuratura Apelacyjna w Łodzi	Przystąpiono do wykonania przyłącza światłowodowego do kanału transmisyjnego w relacji PA ul. Piotrowska 151 – Wydział V PA ul. Kilimskiego 152 – zakończenie prac w I kwartale 2014 roku. Zakłada się obniżenie kosztów w sferze informatyzacji w skali miesiąca o szacunkową kwotę 1 150zł.	Oszczędność na kwotę ok. 13 tys. zł	Od kwietnia 2014 roku
Prokuratura Okręgowa w Łodzi	Zawarto nową umowę na abonament TV Cyfrowej (320zł), ograniczono liczbę abonentów RTV (2 184zł), wprowadzono racjonalizację zakupu oprogramowania prawniczego (29 000zł), uruchomiono wirtualną centralę abonencką w PR Łódź Bałuty (3 600zł), ograniczono wydatki na PFRON poprzez wzrost zatrudnienia osób z orzeczoną niepełnosprawnością (22 944zł), zawarto nową umowę na ochronę osób i mienia (70 000zł)	Oszczędność na kwotę ok. 128 tys. zł	
Prokuratura Okręgowa w Poznaniu	Rozpoczęto realizację zadania inwestycyjnego pn. Budowa budynku dla PR w Gnieźnie (sporządzono dokumentację projektową i uzyskano decyzję o pozwoleniu na budowę)	Zastosowanie na budynku ocieplania ścian, energooszczędnej stolarki okiennej i drzwiowej, zastosowanie OZE Zmniejszenie kosztów utrzymania obiektów. Rezygnacja z najmu i uwolnienie środków z tyt. najmu - ok. 430 tys. zł	Po zakończeniu inwestycji
Prokuratura Apelacyjna w Szczecinie	Wystąpiono z wnioskiem do WFOŚiGW w Szczecinie o udzielenie dofinansowania w formie przekazania środków na realizację zadania „Wymiana źródeł oświetlenia (oprawy sodowe na oprawy LED, żarowe źródła światła na świetlówki kompaktowe) w ramach termomodernizacji budynku PA przy ul. Mickiewicza 151d i 153 oraz przy ul. Brzozowskiego 1-2”.	Zarząd WFOŚiGW udzielił dofinansowania na 2014 rok w kwocie 46 tys. zł	
Prokuratura Okręgowa w Szczecinie	Wystąpiono z wnioskiem do WFOŚiGW w Szczecinie o udzielenie dofinansowania w formie przekazania środków w wysokości 2 500 000zł na realizację zadania „Termomodernizacja budynku ul. Żołnierskiej 3A w Szczecinie”.	WFOŚiGW powiadomił że zadanie termomodernizacyjne zostało umieszczone na liście zadań zakwalifikowanych do dofinansowania ze środków WFOŚiGW na 2014 rok	Od 2015 roku
Prokuratura Apelacyjna w Warszawie	Opracowano wstępne założenia przeniesienia Kancelarii Tajnej i serwerowni PA z pomieszczeń wynajmowanych do pomieszczeń pozostających w trwałym zarządzie	Oszczędność na kwotę ok. 80 tys. zł	
Prokuratura Okręgowa w Warszawie	Negocjacja stawki czynszu za pomieszczenia wynajmowane na archiwum zakładowe dla Prokuratury Okręgowej.	Oszczędność na kwotę ok. 360 tys. zł	
Prokuratura Okręgowa w Warszawie	Rozpoczęto proces inwestycyjny dla zadania pn. Budowa nowej siedziby dla PR Warszawa Wola 1 PR Warszawa Żoliborz	Zastosowanie na budynku ocieplania ścian, energooszczędnej stolarki okiennej i drzwiowej, zastosowanie OZE Uwolnienie środków finansowych z tytułu najmu w wysokości 3 250 tys. zł	Po zakończeniu inwestycji
RAZEM		15 072 tys. zł	

TABL. 5. 21. Wykonanie wydatków w 2013 r. w układzie zadaniowym

Funkcja / zadanie / podzadanie / działanie (nr i nazwa)	Wykonanie wydatków	Cel	Miernik		
			Nazwa	Plan wg ustawy budżetowej na 2013 r.	Wykonanie
1	2	3	4	5	6
2. Bezpieczeństwo wewnętrzne i porządek publiczny	1 293 197				
2.3. Strzeżenie praworządności i czuwanie nad ściganiem przestępstw przez prokuraturę	1 293 197	Zagwarantowanie bezpieczeństwa państwa i obywateli	wskaźnik pozostałości spraw karnych na następny okres sprawozdawczy	0,89	0,93
2.3.1. Realizacja zadań w zakresie postępowania karnego i pozakarnego	1 262 468	poprawa sprawności i skuteczności zwalczania przestępstw	wskaźnik skuteczności ścigania	83,3	81,5
2.3.1.1. Prowadzenie i nadzór nad postępowaniem przygotowawczym, udział w postępowaniu przed sądami i Trybunałami, działalność pozakarna	1 222 273	poprawa skuteczności i efektywności prowadzonych postępowań	średnie miesięczne obciążenie sprawami karnymi w prokuraturach rejonowych	22,5	22,2
2.3.1.2. Zwalczanie przestępczości zorganizowanej	40 195	poprawa skuteczności i efektywności zwalczania przestępczości zorganizowanej	wskaźnik skuteczności zwalczania przestępczości zorganizowanej	77,9	79,1
2.3.2. Realizacja zadań Prokuratora Generalnego	30 729	zapewnienie realizacji procesowych i pozaprocessowych uprawnień Prokuratora Generalnego	lista spraw zarejestrowanych w repertoriach PG	1448	1515
2.3.2.1. Udział w postępowaniu przed TK, SN, NSA	27 068	Zapewnienie realizacji zadań w zakresie udziału Prokuratora Generalnego w postępowaniu przed TK, SN, NSA	liczba spraw rozpatrywanych przez TK, NS, NSA z udziałem Prokuratora Generalnego	744	943
2.3.2.2. Koordynacja, monitoring i nadzór nad postępowaniem przygotowawczym	3 661	zapewnienie skutecznego nadzoru nad postępowaniem przygotowawczym	liczba spraw zarejestrowanych w Dsn, Dsa i Mn	2115	1592
13. Zabezpieczenie społeczne i wspieranie rodziny	203 458				
13.2. Świadczenia społeczne	203 458	sprawną realizacją ustawowo określonych świadczeń wypłacanych z budżetu państwa sędziom i prokuratorom w stanie spoczynku	liczba świadczeniobiorców	2226	2167
13.2.5. Uposażenia dla sędziów i prokuratorów w stanie spoczynku i uposażenia rodzinne	203 458	sprawną realizacją ustawowo określonych świadczeń wypłacanych z budżetu państwa sędziom i prokuratorom w stanie spoczynku	liczba świadczeniobiorców	2226	2167
13.2.5.2. Uposażenia dla prokuratorów w stanie spoczynku oraz dodatki do tych uposażeń	159 032	sprawną realizacją ustawowo określonych świadczeń wypłacanych z budżetu państwa prokuratorom w stanie spoczynku	liczba świadczeniobiorców	1625	1607

TABL. 5. 21. Wykonanie wydatków w 2013 r. w układzie zadaniowym

Funkcja / zadanie / podzadanie / działanie (nr i nazwa)	Wykonanie wydatków	Cel	Miernik		
			Nazwa	Plan wg ustawy budżetowej na 2013 r.	Wykonanie
1	2	3	4	5	6
13.2.5.3. Uposażenie rodzinne oraz dodatki do tych uposażeń	44 238	sprawną realizacją ustawowo określonych świadczeń wypłacanych z budżetu państwa rodzinom prokuratorów	liczba świadczeniobiorców	601	560
13.2.5.4. Pozostałe świadczenia	188	pozostałe świadczenia	-	-	-
22. Planowanie strategiczne oraz obsługa administracyjna i techniczna	328 095				
22.1. Koordynacja merytoryczna działalności, planowania strategicznego i operacyjnego	23 521	-	-	-	-
22.1.1. Promocja, reprezentacja urzędu i doradztwo o charakterze programowym i ogólnopolitycznym	9 208	-	-	--	-
22.1.1.3. Obsługa prezydyalna	8 109	-	-	-	-
22.1.1.4. Realizacji polityki informacyjnej i działalności promocyjnej	1 099	-	-	-	-
22.1.2. Ochrona informacji, danych osobowych, zarządzanie systemem bezpieczeństwa informacji oraz obsługa prawna	8 286	-	-	-	-
22.1.2.1. Ochrona informacji niejawnych i danych osobowych	7 226	-	-	-	-
22.1.2.2. Ochrona prawna interesów	1 060	-	-	-	-
22.1.3.W Audyt oraz kontrola	6 027	-	-	-	-
22.1.3.1. Audyt	3 328	-	-	-	-
22.1.3.2. Zarządzanie jakością	88	-	-	-	-
22.1.3.3.W Kontrola w jednostce i poza jednostką	2 611	-	-	-	-
22.2. Obsługa administracyjna	88 551	-	-	-	-
22.2.1. Zarządzanie zasobami ludzkimi oraz realizacja polityki finansowej	53 535	-	-	-	-
22.2.1.1. Prowadzenie polityki kadrowej oraz spraw z zakresu zarządzania zasobami ludzkimi	20 202	-	-	-	-
22.2.1.2. Obsługa finansowo-księgową	33 333	-	-	-	-

TABL. 5. 21. Wykonanie wydatków w 2013 r. w układzie zadaniowym

Funkcja / zadanie / podzadanie / działanie (nr i nazwa)	Wykonanie wydatków	Cel	Miernik		
			Nazwa	Plan wg ustawy budżetowej na 2013 r.	Wykonanie
<i>1</i>	<i>2</i>	<i>3</i>	<i>4</i>	<i>5</i>	<i>6</i>
22.2.2. Obsługa logistyczna	35 016	-	-	-	-
22.2.2.1. Prowadzenie spraw z zakresu gospodarowania składnikami majątkowymi	10 368	-	-	-	-
22.2.2.2. Prowadzenie spraw związanych z udzielaniem zamówień publicznych	3 847	-	-	-	-
22.2.2.3. Obsługa kancelaryjna i archiwalna	20 801	-	-	-	-
22.3. Obsługa techniczna	216 023	-	-	-	-
22.3.1. Zarządzanie systemami teleinformatycznymi	43 260	-	-	-	-
22.3.1.1. Administrowanie i utrzymanie systemów teleinformatycznych oraz sieci komputerowej na potrzeby jednostki	20 325	-	-	-	-
22.3.1.2. Zakup usług telekomunikacyjnych	7 570	-	-	-	-
22.3.1.3. Zakup sprzętu łączności i teleinformatycznego wraz z oprogramowaniem	15 365	-	-	-	-
22.3.2. Utrzymanie i odnowa majątku	172 763	-	-	-	-
22.3.2.1. Obsługa porządku i bezpieczeństwa obiektu	31 829	-	-	-	-
22.3.2.2. Utrzymanie nieruchomości	63 840	-	-	-	-
22.3.2.3. Zakup, naprawa i konserwacja urządzeń i sprzętu administracyjnego oraz wyposażenia biurowego	9 754	-	-	-	-
22.3.2.4. Utrzymanie i odnowa taboru samochodowego	31 969	-	-	-	-
22.3.2.5. Zakup mediów	25 340	-	-	-	-
22.3.2.6. Zakup materiałów biurowych i eksploatacyjnych	10 031	-	-	-	-
Wydatki ogółem	1 824 750				

TABL.5.22. Zestawienie sposobu załatwienia skarg i wniosków w okresie od 1 stycznia do 31 grudnia 2013 roku "051" i "052" w Wydziale Skarg i Wniosków Biura Prokuratora Generalnego

lp	Problematyka	Pozostałość okresu sprawozdawczego	Wpłynęło w okresie sprawozdawczym	Załatwiono w okresie sprawozdawczym			Sposób załatwienia (z rubryki 6+7)			Przeterminowano (ogółem z rubr. 6+7)	Pozostało do rozpatrzenia w następnym okresie sprawozdawczym
				Ogółem 6+7	w tym		pozytywny	negatywny	inny		
					przekazano wg właściwości	załatwiono we własnym zakresie					
1	2	3	4	5	6	7	8	9	10	11	12
1	Przewlekłość postępowania	0	54	52	47	5	1	51	0	4	2
2	Kultura urzędowania	4	19	21	12	9	0	21	0	1	2
3	Treść decyzji prokuratorskich	0	110	110	88	22	0	110	0	6	0
4	Czynności administracyjne kierowników jednostek	0	13	13	9	4	0	13	0	3	0
5	Inne	1	217	217	117	100	4	213	0	21	1
Razem		5	413	413	273	140	5	408	0	35	5

TABL. 5.23. Zestawienie sposobu załatwienia skarg i wniosków w okresie od 1 stycznia do 31 grudnia 2013 roku "051" w Wydziale Skarg i Wniosków Biura Prokuratora Generalnego

lp	Problematyka	Pozostałość okresu sprawozdawczego	Wpłynęło w okresie sprawozdawczym	Załatwiono w okresie sprawozdawczym			Sposób załatwienia (z rubryki 6+7)			Przeterminowano (ogółem z rubr. 6+7)	Pozostało do rozpatrzenia w następnym okresie sprawozdawczym
				Ogółem 6+7	w tym		pozytywny	negatywny	inny		
					przekazano wg właściwości	załatwiono we własnym zakresie					
1	2	3	4	5	6	7	8	9	10	11	12
1	Przewlekłość postępowania	0	8	8	4	4	0	8	0	0	0
2	Kultura urzędowania	3	6	8	0	8	0	8	0	1	1
3	Treść decyzji prokuratorskich	0	23	23	5	18	0	23	0	3	0
4	Czynności administracyjne kierowników jednostek	0	4	4	1	3	0	4	0	2	0
5	Inne	1	114	115	25	90	1	114	0	18	0
Razem		4	155	158	35	123	1	157	0	24	1

TABL. 5.24. Zestawienie sposobu załatwienia skarg i wniosków w okresie od 1 stycznia do 31 grudnia 2013 roku "052" w Wydziale Skarg i Wniosków Biura Prokuratora Generalnego

lp	Problematyka	Pozostałość okresu sprawozdawczego	Wpłynęło w okresie sprawozdawczym	Załatwiono w okresie sprawozdawczym			Sposób załatwienia (z rubryki 6+7)			Przeteterminowano (ogółem z rubr. 6+7)	Pozostało do rozpatrzenia w następnym okresie sprawozdawczym
				Ogółem 6+7	w tym		pozytywny	negatywny	inny		
					przekazano wg właściwości	załatwiono we własnym zakresie					
1	2	3	4	5	6	7	8	9	10	11	12
1	Przewlekłość postępowania	0	46	44	43	1	1	43	0	4	2
2	Kultura urzędowania	1	13	13	12	1	0	13	0	0	1
3	Treść decyzji prokuratorskich	0	87	87	83	4	0	87	0	3	0
4	Czynności administracyjne kierowników jednostek	0	9	9	8	1	0	9	0	1	0
5	Inne	0	103	102	92	10	3	99	0	3	1
Razem		1	258	255	238	17	4	251	0	11	4

TABL.5.25. Zestawienie sposobu załatwienia skarg i wniosków w 11 okręgach prokuratur apelacyjnych za 2013 rok

lp	Problematyka	Pozostałość okresu sprawozdawczego	Wpłynęło w okresie sprawozdawczym	Załatwiono w okresie sprawozdawczym			Sposób załatwienia (z rubryki 6+7)			Przeteterminowano (ogółem z rubr. 6+7)	Pozostało do rozpatrzenia w następnym okresie sprawozdawczym
				Ogółem 6+7	w tym		pozytywny	negatywny	inny		
					przekazano wg właściwości	załatwiono we własnym zakresie					
1	2	3	4	5	6	7	8	9	10	11	12
1	Przewlekłość postępowania	6	389	387	20	367	59	306	22	8	8
2	Kultura urzędowania	5	223	227	20	207	10	198	19	3	1
3	Treść decyzji prokuratorskich	47	1733	1733	29	1704	75	1616	42	55	47
4	Czynności administracyjne kierowników jednostek	3	77	79	22	57	5	43	31	2	1
5	Inne	48	1426	1444	468	976	98	938	408	61	30
Razem		109	3848	3870	559	3311	247	3101	522	129	87

TABL. 5.26. Zestawienie sposobu załatwienia skarg i wniosków w okresie od 1 stycznia do 31 grudnia 2013 r. w okręgu apelacji białostockiej

lp	Problematyka	Pozostałość okresu sprawozdawczego	Wpłynęło w okresie sprawozdawczym	Załatwiono w okresie sprawozdawczym			Sposób załatwienia (z rubryki 6+7)			Przeterminowano (ogółem z rubr. 6+7)	Pozostało do rozpatrzenia w następnym okresie sprawozdawczym
				Ogółem (6+7)	w tym		pozytywny	negatywny	inny		
					Przekazano wg właściwości	Załatwiono we własnym zakresie					
		3	4	5	6	7	8	9	10	11	12
1	Przewlekłość postępowania	0	9	9	2	7	1	6	2	0	0
2	Kultura urzędowania	1	9	10	2	8	0	8	2	0	0
3	Treść decyzji prokuratorskich	5	101	105	1	104	3	101	1	0	1
4	Czynności administracyjne kierowników jednostek	0	10	10	0	10	1	3	6	1	0
5	Inne	5	105	109	26	83	1	72	36	3	1
Razem		11	234	243	31	212	6	190	47	4	2

TABL. 5.27. Zestawienie sposobu załatwienia skarg i wniosków w okresie od 1 stycznia do 31 grudnia 2013 r. w okręgu apelacji gdańskiej

lp	Problematyka	Pozostałość okresu sprawozdawczego	Wpłynęło w okresie sprawozdawczym	Załatwiono w okresie sprawozdawczym			Sposób załatwienia (z rubryki 6+7)			Przeterminowano (ogółem z rubr. 6+7)	Pozostało do rozpatrzenia w następnym okresie sprawozdawczym
				Ogółem (6+7)	w tym		pozytywny	negatywny	inny		
					Przekazano wg właściwości	Załatwiono we własnym zakresie					
1	2	3	4	5	6	7	8	9	10	11	12
1	Przewlekłość postępowania	1	14	15	1	14	2	12	1	0	0
2	Kultura urzędowania	0	31	31	4	27	0	28	3	0	0
3	Treść decyzji prokuratorskich	3	112	111	2	109	2	107	2	4	4
4	Czynności administracyjne kierowników jednostek	0	0	0	0	0	0	0	0	0	0
5	Inne	1	61	62	35	27	2	24	36	3	0
Razem		5	218	219	42	177	6	171	42	7	4

TABL. 5.28. Zestawienie sposobu załatwienia skarg i wniosków w okresie od 1 stycznia do 31 grudnia 2013 r. w okręgu apelacji katowickiej

lp	Problematyka	Pozostałość okresu sprawozdawczego	Wpłynęło w okresie sprawozdawczym	Załatwiono w okresie sprawozdawczym			Sposób załatwienia (z rubryki 6+7)			Przeterminowano (ogółem z rubr. 6+7)	Pozostało do rozpatrzenia w następnym okresie sprawozdawczym
				Ogółem (6+7)	w tym		pozytywny	negatywny	inne		
					Przekazano wg właściwości	Załatwiono we własnym zakresie					
		3	4	5	6	7	8	9	10	11	12
1	Przewlekłość postępowania	0	56	55	0	55	7	47	1	0	1
2	Kultura urzędowania	0	19	19	0	19	4	15	0	0	0
3	Treść decyzji prokuratorskich	4	212	215	0	215	13	196	6	10	1
4	Czynności administracyjne kierowników jednostek	1	10	11	0	11	1	10	0	0	0
5	Inne	1	90	90	23	67	5	62	23	0	1
Razem		6	387	390	23	367	30	330	30	10	3

TABL. 5.29. Zestawienie sposobu załatwienia skarg i wniosków w okresie od 1 stycznia do 31 grudnia 2013 r. w okręgu apelacji krakowskiej

lp	Problematyka	Pozostałość z okresu sprawozdawczego	Wpłynęło w okresie sprawozdawczym	Załatwiono w okresie sprawozdawczym			Sposób załatwienia (z rubryki 6+7)			Przeterminowano (ogółem z rubr. 6+7)	Pozostało do rozpatrzenia w następnym okresie sprawozdawczym
				Ogółem (6+7)	w tym		pozytywny	negatywny	inne		
					Przekazano wg właściwości	Załatwiono we własnym zakresie					
1	2	3	4	5	6	7	8	9	10	11	12
1	Przewlekłość postępowania	2	77	77	11	66	11	55	11	0	2
2	Kultura urzędowania	0	27	27	6	21	0	21	6	0	0
3	Treść decyzji prokuratorskich	7	169	168	16	152	9	143	16	5	8
4	Czynności administracyjne kierowników jednostek	1	22	22	6	16	1	15	6	1	1
5	Inne	9	151	157	64	93	11	76	70	7	3
Razem		19	446	451	103	348	32	310	109	13	14

TABL. 5.30. Zestawienie sposobu załatwienia skarg i wniosków w okresie od 1 stycznia do 31 grudnia 2013 r. w okręgu apelacji lubelskiej

lp	Problematyka	Pozostałość z okresu sprawozdawczego	Wpłynęło w okresie sprawozdawczym	Załatwiono w okresie sprawozdawczym			Sposób załatwienia (z rubryki 6+7)			Przeterminowano (ogółem z rubr. 6+7)	Pozostało do rozpatrzenia w następnym okresie sprawozdawczym
				Ogółem (6+7)	w tym		pozytywny	negatywny	inny		
					Przekazano wg właściwości	Załatwiono we własnym zakresie					
1	2	3	4	5	6	7	8	9	10	11	12
1	Przewlekłość postępowania	0	21	21	0	21	3	18	0	0	0
2	Kultura urzędowania	2	17	19	0	19	1	18	0	0	0
3	Treść decyzji prokuratorskich	2	124	124	0	124	10	114	0	7	2
4	Czynności administracyjne kierowników jednostek	0	0	0	0	0	0	0	0	0	0
5	Inne	4	148	151	110	41	4	98	49	6	1
Razem		8	310	315	110	205	18	248	49	13	3

TABL. 5.31. Zestawienie sposobu załatwienia skarg i wniosków w okresie od 1 stycznia do 31 grudnia 2013 r. w okręgu apelacji łódzkiej

lp	Problematyka	Pozostałość z okresu sprawozdawczego	Wpłynęło w okresie sprawozdawczym	Załatwiono w okresie sprawozdawczym			Sposób załatwienia (z rubryki 6+7)			Przeterminowano (ogółem z rubr. 6+7)	Pozostało do rozpatrzenia w następnym okresie sprawozdawczym
				Ogółem (6+7)	w tym		pozytywny	negatywny	inny		
					Przekazano wg właściwości	Załatwiono we własnym zakresie					
1	2	3	4	5	6	7	8	9	10	11	12
1	Przewlekłość postępowania	0	18	16	0	16	3	13	0	2	2
2	Kultura urzędowania	0	23	23	4	19	1	18	4	1	0
3	Treść decyzji prokuratorskich	4	69	70	0	70	5	65	0	4	3
4	Czynności administracyjne kierowników jednostek	0	5	5	0	5	1	4	0	0	0
5	Inne	1	75	73	5	68	3	65	5	0	3
Razem		5	190	187	9	178	13	165	9	7	8

TABL. 5.32. Zestawienie sposobu załatwienia skarg i wniosków w okresie od 1 stycznia do 31 grudnia 2013 r. w okręgu apelacji poznańskiej

lp	Problematyka	Pozostałość z okresu sprawozdawczego	Wpłynęło w okresie sprawozdawczym	Załatwiono w okresie sprawozdawczym			Sposób załatwienia (z rubryki 6+7)			Przeterminowano (ogółem z rubr. 6+7)	Pozostało do rozpatrzenia w następnym okresie sprawozdawczym
				Ogółem (6+7)	w tym		pozytywny	negatywny	inny		
					Przekazano wg właściwości	Załatwiono we własnym zakresie					
1	2	3	4	5	6	7	8	9	10	11	12
1	Przewlekłość postępowania	0	15	15	0	15	2	12	1	0	0
2	Kultura urzędowania	0	10	10	0	10	0	10	0	0	0
3	Treść decyzji prokuratorskich	0	26	26	3	23	1	21	4	0	0
4	Czynności administracyjne kierowników jednostek	0	2	2	1	1	0	1	1	0	0
5	Inne	0	57	54	21	33	0	36	18	1	3
Razem		0	110	107	25	82	3	80	24	1	3

TABL. 5.33. Zestawienie sposobu załatwienia skarg i wniosków w okresie od 1 stycznia do 31 grudnia 2013 r. w okręgu apelacji rzeszowskiej

lp	Problematyka	Pozostałość z okresu sprawozdawczego	Wpłynęło w okresie sprawozdawczym	Załatwiono w okresie sprawozdawczym			Sposób załatwienia (z rubryki 6+7)			Przeterminowano (ogółem z rubr. 6+7)	Pozostało do rozpatrzenia w następnym okresie sprawozdawczym
				Ogółem (6+7)	w tym		pozytywny	negatywny	inny		
					Przekazano wg właściwości	Załatwiono we własnym zakresie					
1	2	3	4	5	6	7	8	9	10	11	12
1	Przewlekłość postępowania	0	15	15	0	15	3	12	0	0	0
2	Kultura urzędowania	0	14	14	0	14	0	14	0	0	0
3	Treść decyzji prokuratorskich	3	55	56	0	56	1	55	0	4	2
4	Czynności administracyjne kierowników jednostek	0	1	1	0	1	0	1	0	0	0
5	Inne	1	20	20	14	6	2	4	14	0	1
Razem		4	105	106	14	92	6	86	14	4	3

TABL. 5.34. Zestawienie sposobu załatwienia skarg i wniosków w okresie od 1 stycznia do 31 grudnia 2013 r. w okręgu apelacji szczecińskiej

lp	Problematyka	Pozostałość z okresu sprawozdawczego	Wpłynęło w okresie sprawozdawczym	Załatwiono w okresie sprawozdawczym			Sposób załatwienia (z rubryki 6+7)			Przeteterminowano (ogółem z rubr. 6+7)	Pozostało do rozpatrzenia w następnym okresie sprawozdawczym
				Ogółem (6+7)	w tym		pozytywny	negatywny	inny		
					Przekazano wg właściwości	Załatwiono we własnym zakresie					
1	2	3	4	5	6	7	8	9	10	11	12
1	Przewlekłość postępowania	0	11	11	0	11	2	9	0	0	0
2	Kultura urzędowania	1	9	10	0	10	0	10	0	1	0
3	Treść decyzji prokuratorskich	2	42	43	0	43	5	38	0	0	1
4	Czynności administracyjne kierowników jednostek	0	0	0	0	0	0	0	0	0	0
5	Inne	10	174	180	36	144	36	124	20	12	4
Razem		13	236	244	36	208	43	181	20	13	5

TABL. 5.35. Zestawienie sposobu załatwienia skarg i wniosków w okresie od 1 stycznia do 31 grudnia 2013 r. w okręgu apelacji warszawskiej

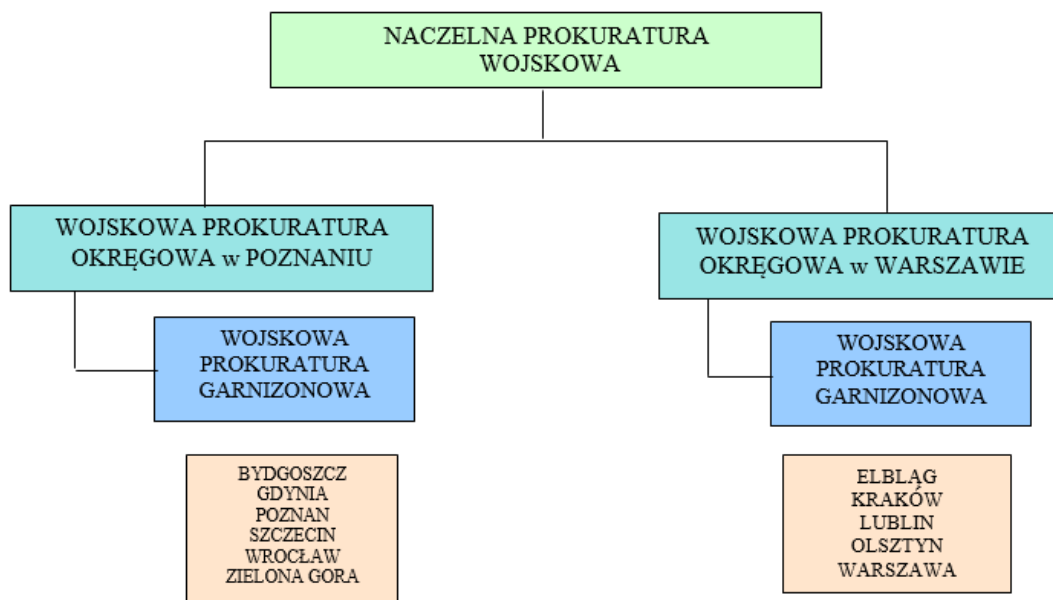
lp	Problematyka	Pozostałość z okresu sprawozdawczego	Wpłynęło w okresie sprawozdawczym	Załatwiono w okresie sprawozdawczym			Sposób załatwienia (z rubryki 6+7)			Przeteterminowano (ogółem z rubr. 6+7)	Pozostało do rozpatrzenia w następnym okresie sprawozdawczym
				Ogółem (6+7)	w tym		pozytywny	negatywny	inny		
					Przekazano wg właściwości	Załatwiono we własnym zakresie					
1	2	3	4	5	6	7	8	9	10	11	12
1	Przewlekłość postępowania	2	70	69	2	67	20	47	2	5	3
2	Kultura urzędowania	1	39	39	1	38	0	38	1	1	1
3	Treść decyzji prokuratorskich	13	662	651	6	645	16	623	12	16	24
4	Czynności administracyjne kierowników jednostek	0	9	9	2	7	0	4	5	0	0
5	Inne	12	454	454	97	357	28	327	99	26	12
Razem		28	1 234	1 222	108	1 114	64	1 039	119	48	40

TABL. 5.36. Zestawienie sposobu załatwienia skarg i wniosków w okresie od 1 stycznia do 31 grudnia 2013 r. w okręgu apelacji wrocławskiej

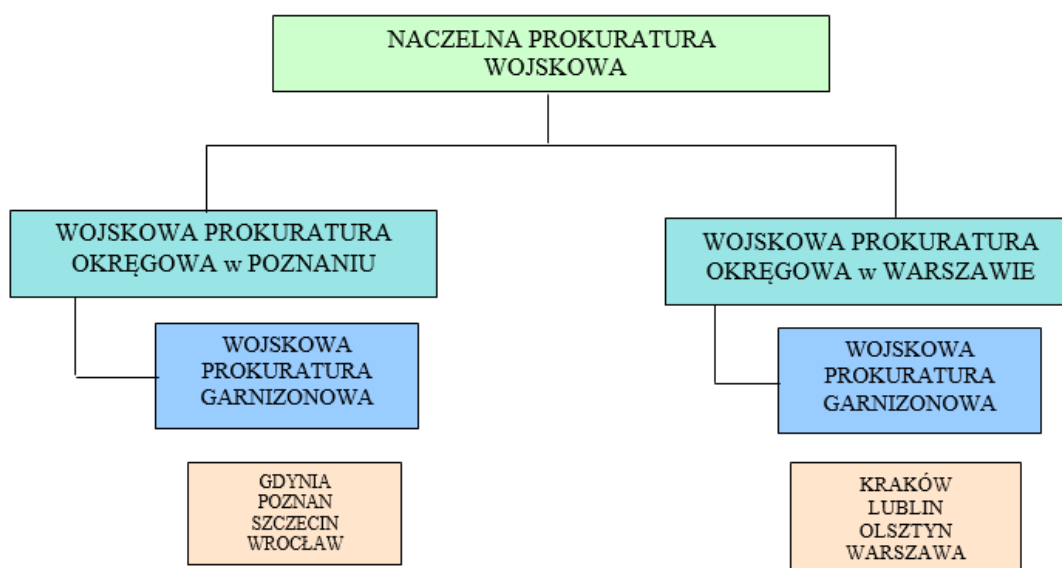
lp	Problematyka	Pozostałość z okresu sprawozdawczego	Wpłynęło w okresie sprawozdawczym	Załatwiono w okresie sprawozdawczym			Sposób załatwienia (z rubryki 6+7)			Przeterminowano (ogółem z rubr. 6+7)	Pozostało do rozpatrzenia w następnym okresie sprawozdawczym
				Ogółem (6+7)	w tym		pozytywny	negatywny	inny		
					Przekazano wg właściwości	Załatwiono we własnym zakresie					
1	2	3	4	5	6	7	8	9	10	11	12
1	Przewlekłość postępowania	1	83	84	4	80	5	75	4	1	0
2	Kultura urzędowania	0	25	25	3	22	4	18	3	0	0
3	Treść decyzji prokuratorskich	4	161	161	1	163	10	153	1	5	1
4	Czynności administracyjne kierowników jednostek	1	18	19	13	6	1	5	13	0	0
5	Inne	4	91	94	37	57	6	50	38	3	1
Razem		10	378	386	58	328	26	301	59	9	2

WOJSKOWE JEDNOSTKI ORGANIZACYJNE PROKURATURY

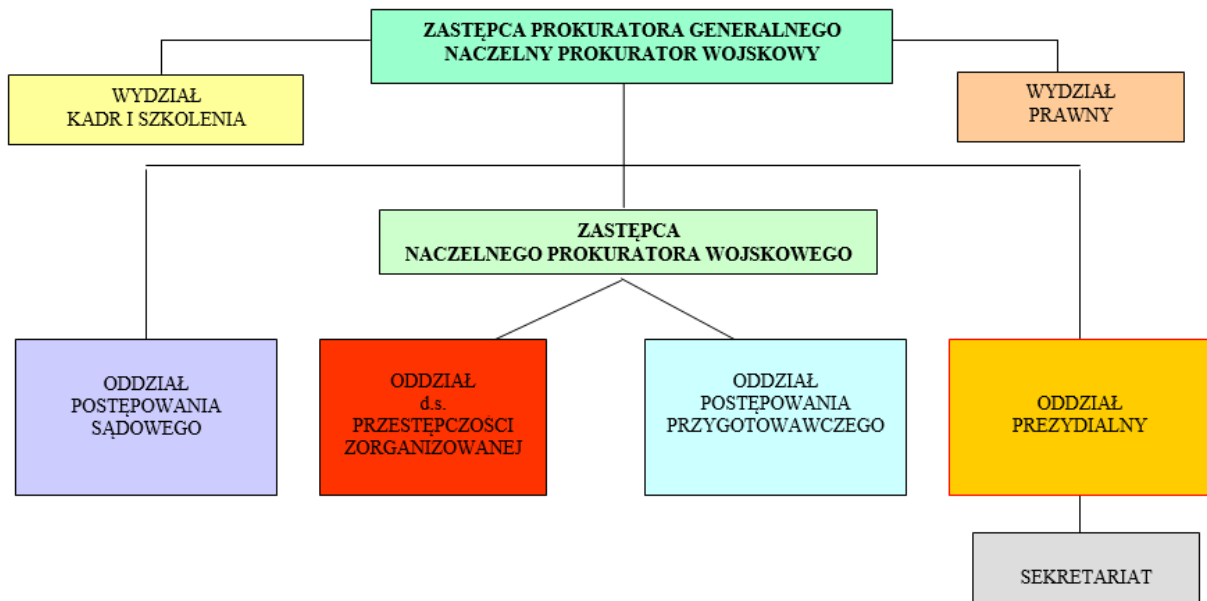
1. Struktura wojskowych jednostek organizacyjnych prokuratury do 31 marca 2013 r.



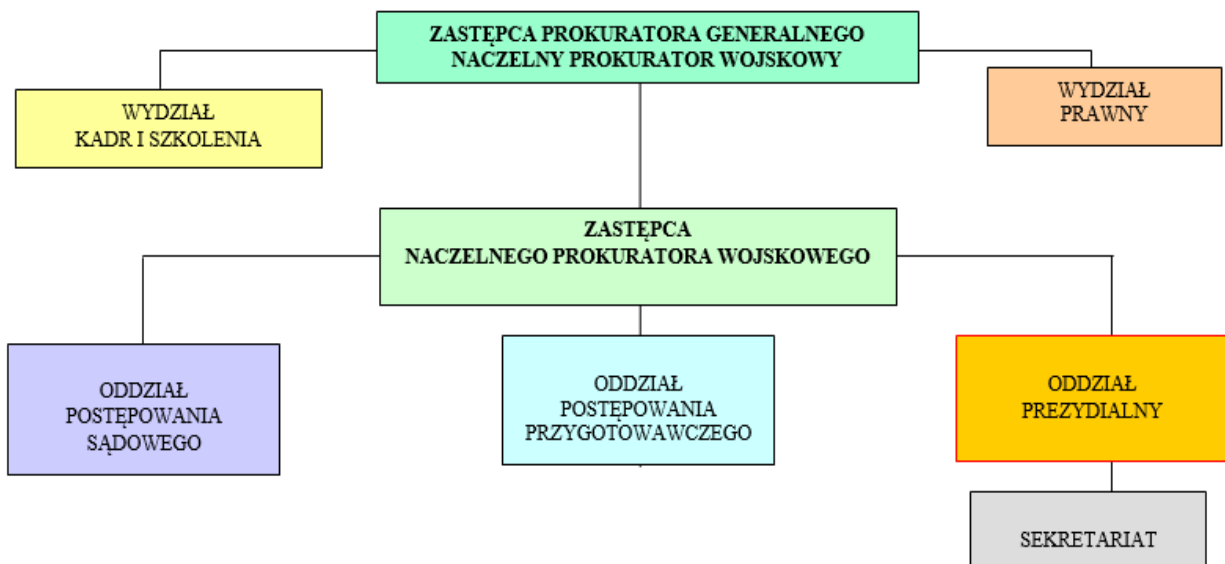
2. Struktura wojskowych jednostek organizacyjnych prokuratury od 01 kwietnia 2013 r.



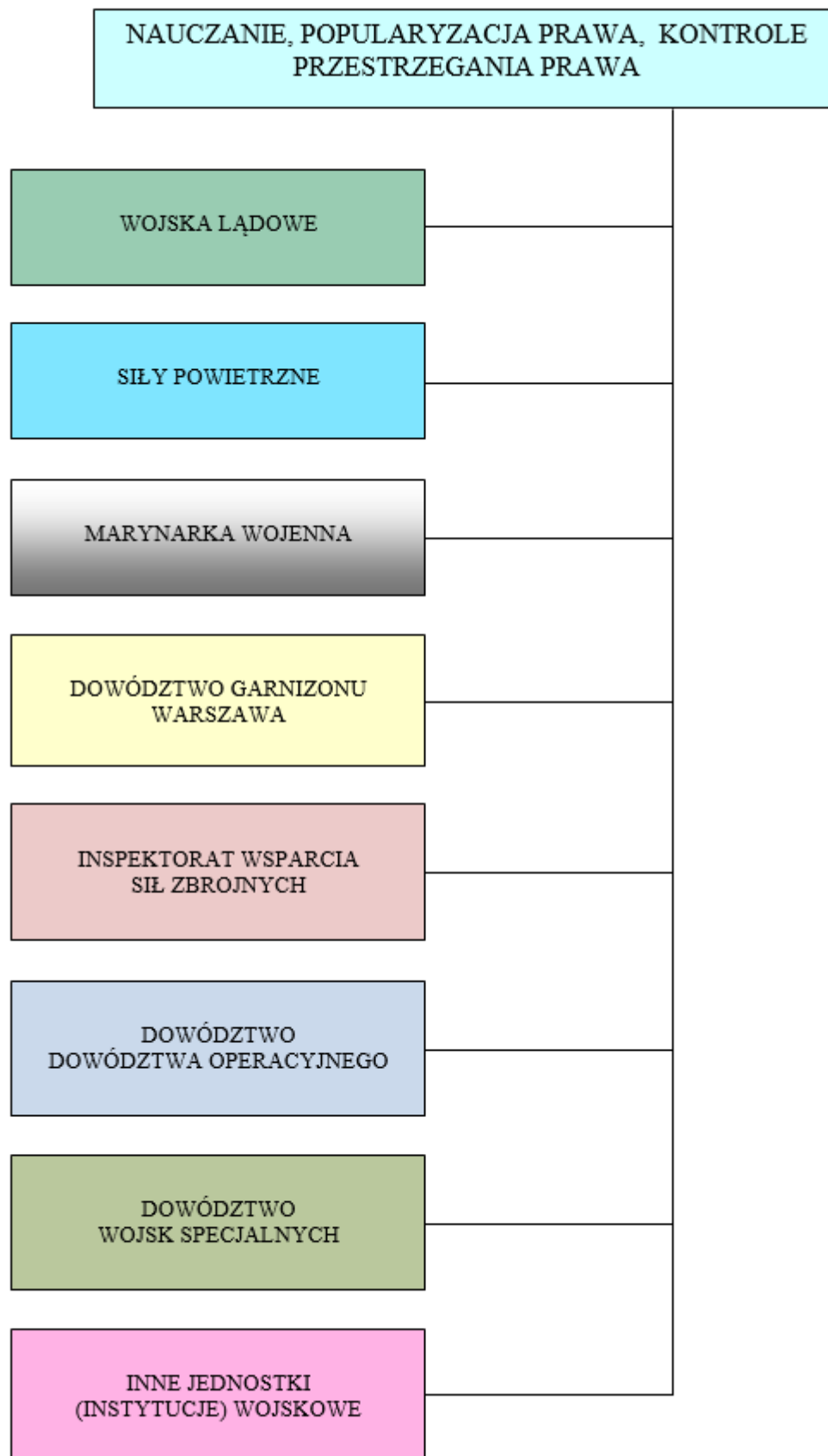
3. Struktura organizacyjna Naczelnej Prokuratury Wojskowej do 31 marca 2013 r.



4. Struktura organizacyjna Naczelnej Prokuratury Wojskowej od 01 kwietnia 2013 r.



5. Zakres podmiotowy pozaprosesowej działalności prokuratorów wojskowych



6. Liczba osób podejrzanych w stosunku do których wszczęto postępowanie przygotowawcze oraz spraw osobowych i wszczętych w okresie sprawozdawczym -bezosobowych łącznie bez odmów (2013 r.)

Prokuratury	Wszczęto postępowanie w okresie sprawozdawczym	
	Osoby podejrzane	Sprawy osobowe i bezosobowe (łącznie)
1	2	3
OGÓŁEM	622	1 052
WPO Poznań	56	36
WPG Bydgoszcz	3	9
WPG Gdynia	22	92
WPG Poznań	63	98
WPG Szczecin	103	179
WPG Wrocław	86	105
WPG Zielona Góra	5	18
WPO Warszawa	30	28
WPG Elbląg	3	5
WPG Kraków	31	113
WPG Lublin	55	87
WPG Olsztyn	72	112
WPG Warszawa	93	170

7. Liczba spraw osobowych i bezosobowych (razem) objętych postępowaniem przygotowawczym w 2013 r.

PROKURATURY	Ruch spraw osobowych i bezosobowych (bez odmów)						Odmówiono wszczęcia postępowania (nie dotyczy spraw wykazanych w kolumnach: 2,3,4,5 i 6)
	Pozostało z ubiegłego okresu sprawozdawczego	Wszczęto (wpłynęło) w okresie sprawozdawczym	Ogółem było w okresie sprawozdawczym	Zakończono w okresie sprawozdawczym	Pozostało do załatwienia na okres następny	% rubryki 6 do rubryki 4	
1	2	3	4	5	6	7	8
OGÓŁEM	221	1 052	1 273	1 086	187	14,7	471
WPO Poznań	28	36	64	56	8	12,5	23
WPG Bydgoszcz	12	9	21	21	0	0,0	6
WPG Gdynia	7	92	99	79	20	20,2	24
WPG Poznań	10	98	108	86	22	20,4	29
WPG Szczecin	13	179	192	173	19	9,9	102
WPG Wrocław	11	105	116	101	15	12,9	32
WPG Zielona Góra	12	18	30	30	0	0,0	13
WPO Warszawa	35	28	63	45	18	28,6	32
WPG Elbląg	7	5	12	12	0	0,0	3
WPG Kraków	24	113	137	115	22	16,1	54
WPG Lublin	10	87	97	91	6	6,2	44
WPG Olsztyn	22	112	134	112	22	16,4	29
WPG Warszawa	30	170	200	165	35	17,5	80

8. Osoby podejrzane w okresie 2013 r. W poszczególnych prokuraturach według sposobu zakończenia postępowania

PROKURATURY	Ogółem zakończono	SPOSÓB ZAKOŃCZENIA POSTĘPOWANIA PRZYGOTOWAWCZEGO										
		Akt oskarżenia	% do zakończono (od rubr. 2)	w trybie art.66 § 1 kk	% do zakończono (od rubr. 2)	w trybie art.1 § 2 kk	brak danych dostat. uzasadn. podejrzenie popełnienia czynu	w trybie art.31 § 1 kk	śmierć podejrzanego	niepełnienie czynu, brak znamion czynu, inne okol. wyl. postęp.	przek. wg wł. prok. powszech.	zawieszono
1	2	3	4	5	6	7	8	9	10	11	12	13
OGÓLEM	551	285	51,7	86	15,6	41	61	1	1	47	27	2
WPO Poznań	43	24	55,8	2	4,7	0	3	0	0	4	10	0
WPG Bydgoszcz	4	3	75,0	0	0,0	0	0	0	0	0	1	0
WPG Gdynia	22	7	31,8	11	50,0	3	0	0	0	0	1	0
WPG Poznań	58	34	58,6	3	5,2	1	6	0	0	5	9	0
WPG Szczecin	94	47	50,0	10	10,6	6	18	0	1	8	2	2
WPG Wrocław	70	47	67,1	7	10,0	7	6	0	0	3	0	0
WPG Zielona Góra	8	7	87,5	0	0,0	0	0	0	0	0	1	0
WPO Warszawa	30	14	46,7	1	3,3	0	10	1	0	3	1	0
WPG Elbląg	3	1	33,3	2	66,7	0	0	0	0	0	0	0
WPG Kraków	37	17	45,9	7	18,9	1	2	0	0	10	0	0
WPG Lublin	54	16	29,6	15	27,8	13	8	0	0	1	1	0
WPG Olsztyn	56	40	71,4	4	7,1	3	4	0	0	5	0	0
WPG Warszawa	72	28	38,9	24	33,3	7	4	0	0	8	1	0

9. Sprawy osobowe i bezosobowe (razem) w poszczególnych prokuraturach według czasu trwania postępowania przygotowawczego w 2013 r. (bez odmów)

PROKURATURY	CZAS TRWANIA POSTĘPOWANIA PRZYGOTOWAWCZEGO WEDŁUG SPRAW																	
	zakńczono łącznie	w tym między innymi:																
		do 15 dni	% do ogółu	do 1 m-cia	% do ogółu	powyżej 1 do 3 m-cy	% do ogółu	powyżej 3 do 6 m-cy	% do ogółu	powyżej 6 m-cy do 1 roku	% do ogółu	powyżej 1 roku do 2 lat	% do ogółu	powyżej 2 do 5 lat	% do ogółu	powyżej 5 lat	% do ogółu	
2	3	4	5	6	7	8	9	10	11	12	13	14	15	16	17	18		
I																		
OGÓLEM	1 086	212	19,5	298	27,4	302	27,8	167	15,4	58	5,3	20	1,8	28	2,6	1	0,1	
WPO Poznań	56	1	1,8	3	5,4	6	10,7	16	28,6	7	12,5	6	10,7	16	28,6	1	1,8	
WPG Bydgoszcz	21	0	0,0	9	42,9	6	28,6	5	23,8	1	4,8	0	0,0	0	0,0	0	0,0	
WPG Gdynia	79	32	40,5	12	15,2	27	34,2	7	8,9	1	1,3	0	0,0	0	0,0	0	0,0	
WPG Poznań	86	13	15,1	23	26,7	28	32,6	15	17,4	7	8,1	0	0,0	0	0,0	0	0,0	
WPG Szczecin	173	42	24,3	70	40,5	49	28,3	12	6,9	0	0,0	0	0,0	0	0,0	0	0,0	
WPG Wrocław	101	15	14,9	38	37,6	32	31,7	16	15,8	0	0,0	0	0,0	0	0,0	0	0,0	
WPG Zielona Góra	30	23	76,7	2	6,7	5	16,7	0	0,0	0	0,0	0	0,0	0	0,0	0	0,0	
WPO Warszawa	45	1	2,2	2	4,4	2	4,4	5	11,1	12	26,7	11	24,4	12	26,7	0	0,0	
WPG Elbląg	12	1	8,3	0	0,0	6	50,0	5	41,7	0	0,0	0	0,0	0	0,0	0	0,0	
WPG Kraków	115	9	7,8	33	28,7	42	36,5	20	17,4	11	9,6	0	0,0	0	0,0	0	0,0	
WPG Lublin	91	23	25,3	40	44,0	19	20,9	8	8,8	1	1,1	0	0,0	0	0,0	0	0,0	
WPG Olsztyn	112	19	17,0	33	29,5	28	25,0	26	23,2	4	3,6	2	1,8	0	0,0	0	0,0	
WPG Warszawa	165	33	20,0	33	20,0	52	31,5	32	19,4	14	8,5	1	0,6	0	0,0	0	0,0	

10. Obciążenia pracą w prokuraturach wojskowych w 2013 r.

PROKURATORY	SPRAWY KARNE			Ogółem było w biegu spraw (łącznie z wykroczeniami i odmowami)	Wskaźnik obciążenia wg wszystkich spraw w biegu (łącznie z wykroczeniami i odmowami)
	Ogółem zakończono spraw osobowych i bezosobowych (bez odmów)	do 1 miesiąca zakończono (bez odmów)	% spraw zakończonych do 1 miesiąca		
	1	2	3		
OGÓLEM	1 086	510	47,0	2 180	25,2
WPO Poznań	56	4	7,1	87	5,4
WPG Bydgoszcz	21	9	42,9	27	5,5
WPG Gdynia	79	44	55,7	243	39,2
WPG Poznań	86	36	41,9	191	39,8
WPG Szczecin	173	112	64,7	362	64,6
WPG Wrocław	101	53	52,5	172	35,8
WPG Zielona Góra	30	25	83,3	45	8,7
WPO Warszawa	45	3	6,7	95	7,3
WPG Elbląg	12	1	8,3	16	2,5
WPG Kraków	115	42	36,5	228	49,6
WPG Lublin	91	63	69,2	191	35,4
WPG Olsztyn	112	52	46,4	195	40,6
WPG Warszawa	165	66	40,0	328	71,3

11. Sprawy karne - bez odmów - zakończone w poszczególnych prokuraturach wojskowych według sposobu zakończenia postępowania za okres od 1 stycznia do 31 grudnia 2013 r.

PROKURATORY	Zakończono w okresie sprawozdawczym	SPOSÓB ZAKOŃCZENIA POSTĘPOWANIA W SPRAWIE											
		Akt oskarżenia	wniosek o warunkowe umorzenie	UMORZENIE (z uwagi na:)							przekazano wg właściwości prok. powsz. lub innym organom cywilnym	zawieszono	zakończono w inny sposób niż wyszczególniono
				w trybie art.1 § 2 kk	brak danych dost. zasad. podejrzenie popełnienia czynu	w trybie art.31 § 1 kk	śmierć podejrzanego	niepopelnienie czynu, inne brak znamion czynu, inne okol. wył. postępow.	niewykrycie sprawcy				
1	2	3	4	5	6	7	8	9	10	11	12		
WPO Warszawa	45	8	1	1	6	1	0	11	2	3	2	10	
WPG Elbląg	12	1	1	1	2	0	0	4	0	1	0	2	
WPG Kraków	115	17	6	3	8	1	0	17	6	5	13	39	
WPG Lublin	91	14	13	14	3	0	0	20	5	11	1	10	
WPG Olsztyn	112	35	4	6	6	0	0	33	3	13	3	9	
WPG Warszawa	165	25	24	10	9	0	0	30	20	22	10	15	
WPO Poznań	56	7	2	1	5	0	0	21	1	12	1	6	
WPG Bydgoszcz	21	3	0	0	1	0	0	2	1	0	1	13	
WPG Gdynia	79	7	10	6	3	0	0	25	2	17	3	6	
WPG Poznań	86	23	3	5	7	0	0	21	1	12	8	6	
WPG Szczecin	173	47	8	14	13	0	1	30	8	28	13	11	
WPG Wrocław	101	41	6	7	13	0	0	14	7	3	3	7	
WPG Zielona Góra	30	6	0	0	0	0	0	0	0	1	0	23	
ŁĄCZNIE	1086	234	78	68	76	2	1	228	56	128	58	157	
OGÓLEM	1086	234	78	431							128	58	157

12. Osoby podejrzane w okresie 2013 roku w poszczególnych prokuraturach według stosowanego aresztu tymczasowego

	Ogółem zakończono	Według stosowanego aresztu tymczasowego	Zakończono aktem oskarżenia
<i>1</i>	<i>2</i>	<i>3</i>	<i>5</i>
OGÓLEM	551	17	285
WPO Poznań	43	3	24
WPG Bydgoszcz	4	0	3
WPG Gdynia	22	0	7
WPG Poznań	58	1	34
WPG Szczecin	94	3	47
WPG Wrocław	70	2	47
WPG Zielona Góra	8	1	7
WPO Warszawa	30	4	14
WPG Elbląg	3	0	1
WPG Kraków	37	2	17
WPG Lublin	54	0	16
WPG Olsztyn	56	1	40
WPG Warszawa	72	0	28

13. Liczba osób podejrzanych w stosunku do których zakończono w okresie sprawozdawczym postępowanie przygotowawcze z rozbiem na zastosowane środki zapobiegawcze (2013 r.)

LICZBA OSÓB	PROKURATURY OGÓLEM
1. NIE STOSOWANO	519
2. STOSOWANO, w tym:	32
a) poręczenie majątkowe	18
b) poręczenie kierownictwa zakładu pracy	0
c) poręczenie szkoły lub uczelni	0
d) poręczenie organizacji społecznej	0
e) poręczenie zespołu, w którym podejrzany pracuje	0
f) poręczenie zespołu żołnierskiego	0
g) poręczenie osoby godnej zaufania	0
h) dozór Policji	5
i) dozór przełożonego wojskowego	6
j) zawieszenie w czynnościach służbowych	2
k) zawieszenie w wykonywaniu zawodu	0
l) nakazanie powstrzymania się od określonej działalności	0
m) nakazanie powstrzymania się od prowadzenia określonego rodzaju pojazdów	0
n) zakaz opuszczania kraju	1
o) zakaz opuszczania kraju i zatrzymanie paszportu	0
p) zakaz opuszczania kraju i zatrzymanie innego niż paszport dokumentu uprawniającego do przekraczania granicy	0
q) zakaz opuszczania kraju i zakaz wydania dokumentu uprawniającego do przekroczenia granicy	0
OGÓLEM ZAKOŃCZONO:	551

14. Sprawy o wykroczenia prowadzone w poszczególnych prokuraturach wojskowych w 2013 r.

PROKURATURY	Łączna liczba spraw w prowadzeniu	SPRAWY ZAKOŃCZONE					Pozostało do załatwienia na następny okres
		ogólna liczba spraw zakończonych	SPOSÓB ZAKOŃCZENIA			w tym: przekazanie sprawy prok. powszechnej lub innemu organowi cywilnemu	
			skierowanie wniosku o ukaranie do sądu	przekazanie sprawy dowódcy z wnioskiem o ukaranie	w inny sposób		
1	2	3	4	5	6	6a	7
OGÓLEM	436	414	128	42	244	53	22
WPO Poznań	0	0	0	0	0	0	0
WPG Bydgoszcz	0	0	0	0	0	0	0
WPG Gdynia	120	120	13	18	89	31	0
WPG Poznań	54	47	28	1	18	2	7
WPG Szczecin	68	64	45	4	15	3	4
WPG Wrocław	24	21	6	10	5	0	3
WPG Zielona Góra	2	2	1	0	1	0	0
WPO Warszawa	0	0	0	0	0	0	0
WPG Elbląg	1	1	0	0	1	0	0
WPG Kraków	37	31	5	0	26	0	6
WPG Lublin	50	48	5	2	41	6	2
WPG Olsztyn	32	32	12	0	20	11	0
WPG Warszawa	48	48	13	7	28	0	0

15. Liczba osób objętych postępowaniem sądowym w sprawach karnych (nie dotyczy wykroczeń) w 2013 r.

LICZBA OSÓB		PROKURATURY OGÓLEM
1. Łącznie ukaranych karami, w tym:		250
a) na karę pozbawienia wolności i aresztu wojskowego		115
w tym:	bezwzględnego pozbawienia wolności i aresztu wojskowego	6
	z warunkowym zawieszeniem wykonania kary pozbawienia wolności i aresztu wojskowego	109
	z odroczeniem wykonania kary do końca służby	0
b) na karę ograniczenia wolności		126
c) na karę grzywny (samoistnej)		9
2. Łącznie, co do których sąd odstąpił od wymierzenia kary		0
3. Łącznie uniewinnionych		18
w tym:	przebywających w areszcie	0
4. Łącznie, co do których sąd umorzył postępowanie:		120
w tym:	warunkowo	99
	z powodu znikomej społecznej szkodliwości	6
	z innych powodów	15
LICZBA OSÓB OBJĘTYCH POSTĘPOWANIEM SĄDOWYM (pkt 1+2+3+4)		388

16. Liczba osób objętych postępowaniem sądowym w sprawach o wykroczenia (nie dotyczy spraw karnych) w 2013 r.

<i>LICZBA OSÓB</i>		<i>PROKURATURY OGÓŁEM</i>
1. Łącznie ukaranych karami, w tym:		143
a) karą aresztu		0
w tym:	bezwzględnego	0
	z warunkowym zawieszeniem wykonania kary	0
b) karą ograniczenia wolności		0
c) karą grzywny (samoistnej)		143
d) karą nagany		0
2. Łącznie, co do których sąd odstąpił od wymierzenia		X
a) kary		0
w tym:	sąd zastosował środek oddziaływania społecznego	0
b) środka karnego		0
c) kary i środka karnego		0
3. Łącznie uniewinnionych		1
w tym:	częściowo	0
4. Łącznie, co do których sąd odmówił wszczęcia postępowania:		1
w tym:	osób, których sprawę przekazano właściwemu dowódcy	0
5. Łącznie, co do których sąd umorzył postępowanie		1
w tym:	osób, których sprawę przekazano właściwemu dowódcy	0
OGÓŁEM OSÓB OBJĘTYCH POSTĘPOWANIEM SĄDOWYM (pkt 1+2a+2b+2c+3+4+5)		146

17. Dane statystyczne czynności z zakresu kppip w poszczególnych prokuraturach wojskowych za okres od 1 stycznia do 31 grudnia 2013 r. (w porównaniu do poprzedniego okresu sprawozdawczego)

	2012 r.	2013 r.	Wzrost lub spadek do poprzedniego okresu	% wzrostu lub spadku do poprzedniego okresu
<i>1</i>	<i>2</i>	<i>3</i>	<i>4</i>	<i>5</i>
OGÓŁEM	7839	4701	-3138	-40
NPW	608	663	55	9
WPO Poznań	103	132	29	28,2
WPG Bydgoszcz	399	15	-384	-96,2
WPG Gdynia	458	268	-190	-41,5
WPG Poznań	564	362	-202	-35,8
WPG Szczecin	511	493	-18	-3,5
WPG Wrocław	709	575	-134	-18,9
WPG Zielona Góra	633	58	-575	-90,8
WPO Warszawa	335	159	-176	-52,5
WPG Elbląg	200	15	-185	-92,5
WPG Kraków	849	301	-548	-64,5
WPG Lublin	988	447	-541	-54,8
WPG Olsztyn	716	651	-65	-9,1
WPG Warszawa	766	562	-204	-26,6

18. Wykaz statystyczny - czynności z zakresu kontroli przestrzegania prawa i profilaktyki za okres od 1 stycznia do 31 grudnia 2013 r.

Lp.	Przedmiotowy podział czynności	Rodzaj czynności profilaktycznych										Ogółem czynności	
		wystąpienia (art.27 ust.1 i art. 115 ust. 1 ustawy o prokuraturze)	sprzeciwy (art.115 ust.1 ustawy o prokuraturze i art.184 § 1 KPA)	zawiadomienia o uchybieniach (art.19 § 1 kpk i art.3 kpwsow)	spotkania z kadrą zawodową	spotkania z żołnierzami NSR	spotkania z pozostałymi żołnierzami	czynności kontrolne (art.115 ust.3 ustawy o prokuraturze)	inne czynności				
I	2	3	4	5	6	7	8	9	10	11			
A. Sposób wykorzystania spraw karnych													
1.	prowadzonych o przestępstwa wojskowe (z części wojskowej kk)	6	0	0	240	0	3	0	1	11	0	11	668
2.	prowadzonych o pozostałe kategorie przestępstw	12	1	3	258	0	2	0	6	2	0	6	282
3.	prowadzonych o wykroczenia	3	0	0	122	1	6	0	4	6	0	4	136
B. Kontrole przestrzegania prawa													
1.	Kontrole własne w trybie art. 115 ust. 3 ustawy o prokuraturze	2	1								23	1	27
2.	Kontrole zlecone w trybie art. 115 ust. 3 ustawy o prokuraturze	4	0								37	15	56
3.	Kontrole wojskowych aresztów dyscyplinarnych i izb zatrzymań (art. 35 w zw. z art. 115 ust. 3 ustawy o prokuraturze i art. 89 ust. 2 ustawy o dyscyplinie wojskowej oraz § 23 porządzenia MON z dn. 14 grudnia 2001 r. w sprawie izb zatrzymań)	0	0								22	9	31
4.	Kontrole zlecone właściwym dowódcom w trybie art. 115 ust. 4 ustawy o prokuraturze											0	0
C. Nauczanie i popularyzacja													
1.	ustawy o dyscyplinie wojskowej				1677	11	66					31	1785
2.	prawa karnego i o wykroczeniach				370	0	18					1	389
3.	pozostałych aktów prawnych				1140	11	48					24	1223
D. Kształtowanie świadomości prawnej													
E. Szkolenia na rzecz wojsk biorących udział w ćwiczeniach (w tym NATO)													
F. Udział w odprawach i naradach poświęconych ocenie dyscypliny													
G. Współpraca ze środkami masowego przekazu													
H. Inne nie wyszczególnione czynności z zakresu KPPiP													
Ogółem czynności:		27	2	3	2297	12	77	82	2201	82	467	4701	

19. Sprawozdanie z działalności wojskowych jednostek organizacyjnych prokuratury w sprawach karnych w 2013 r.

PROKURATURA GENERALNA, ul. Rakowiecka 26/30, 02-528 Warszawa		
1. Wojskowa Prokuratura (Garnizonowa *) Okręgowa *) w _____ Okręg Wojskowej Prokuratury Okręgowej w _____ 2. Naczelną Prokuraturą Wojskową Numer identyfikacyjny REGON – <i>nie dotyczy</i>	PG-PIK wojsk SPRAWOZDANIE z działalności wojskowych jednostek organizacyjnych prokuratury w sprawach karnych I półroczu za _____ rok 2013 r.	Adresat 1. Naczelną Prokuraturą Wojskową 2. Prokuratura Generalna Departament Organizacji Pracy, Wizytacji i Systemów Informatycznych Prokuratury Częstotliwość i termin przekazania sprawozdania: Według objaśnień na formularzu

Dział 1.1 Ewidencja postępowania w sprawach karnych i wykroczeniowych ogółem

Wyszczególnienie	Liczby	
0	01	1
Pozostało z poprzedniego okresu sprawozdawczego	01	249
Wszczęto w okresie sprawozdawczym ogółem (w. 03 + 06 + 07)	02	1931
w tym		
śledztwa ogółem (w. 04 + 05)	03	561
własne	04	226
powierzone	05	335
dochodzenia	06	962
sprawy o wykroczenia	07	408
Ogółem sprawy do załatwienia w okresie sprawozdawczym (w. 01 + 02)	08	2180
Zakończono w okresie sprawozdawczym	09	1971
Pozostało na następny okres sprawozdawczy (w. 08 minus 09)	10	209
Liczba dochodzeń przejętych do śledztwa w okresie sprawozdawczym	11	24

Dział 1.2 Środki zapobiegawcze stosowane w zakończonych postępowaniach przygotowawczych

Wyszczególnienie	Liczby dotyczą			
	spraw	osób	środków	
0	1	2	3	
Wnioski do sądu o zastosowanie tymczasowego aresztowania w toku postępowania przygotowawczego	01	14	17	
Tymczasowe aresztowanie stosowane w postępowaniu przygotowawczym wobec podejrzanego ogółem (suma od w. 03 do 05)	02	14	17	
w tym				
stosowane i nieuchylone	03	3	3	
stosowane i uchylone przez sąd	04	2	3	
stosowane i uchylone przez prokuratora	05	9	11	
Inne niż areszt tymczasowy środki zapobiegawcze stosowane w postępowaniu wobec podejrzanego (suma od w. 07 do 18)	06	15	32	45
w tym				
poręczenie majątkowe	07	6	18	18
poręczenie od zespołu żołnierskiego	08	0	0	0
poręczenie osoby godnej zaufania	09	0	0	0
poręczenie od zespołu żołnierskiego	08	0	0	0
poręczenie osoby godnej zaufania	09	0	0	0
dozór Policji	10	2	5	8
dozór przełożonego wojskowego	11	5	6	12
zawieszenie w czynnościach służbowych	12	1	2	5
zawieszenie w wykonywaniu zawodu	13	0	0	0
nakazanie od powstrzymania się od określonej działalności	14	0	0	0
nakazanie od prowadzenia określonego rodzaju pojazdów	15	0	0	0
zakaz opuszczania kraju	16	1	1	1
zakaz opuszczania kraju i zatrzymanie paszportu lub innego dokumentu uprawniającego do przekraczania granicy	17	0	0	1
inne niż wymienione środki zapobiegawcze	18	0	0	0

Dział 1.3 Zakończone postępowania karne

Wyszczególnienie rodzajów zakończenia postępowania karnego		Liczby dotyczą		
		spraw	osób	
0		1	2	
OGÓLEM ZAKOŃCZONO (suma od w. 02 do 08 i od w. 14 do 17)		01	1971	740
Sprawy karne zakończone	aktem oskarżenia	02	234	285
	wnioskiem o warunkowe umorzenie postępowania	03	78	86
Sprawy o wykroczenia zakończone	skierowaniem wniosku o ukaranie do właściwego sądu wojskowego	04	128	140
	przekazaniem sprawy dowódcy	05	42	44
	przekazaniem sprawy prokuraturze powszechnej lub innemu organowi cywilnemu	06	53	5
	w tzw. inny sposób	07	191	0
Zakończono umorzeniem (suma od w. 09 do 13)		08	431	151
z powodu	śmierci podejrzanego	09	1	1
	braku danych dostatecznie uzasadniających popełnienie czynu przestępczego	10	76	61
	niewykrycia sprawcy	11	56	0
	znikomej szkodliwości społecznej czynu	12	68	41
	innego	13	230	48
Przekazano według właściwości prokuraturze powszechnej lub innym cywilnym organom ścigania		14	128	26
Zawieszono postępowanie		15	58	2
Odmówiono wszczęcia postępowania		16	471	0
Zakończono w inny sposób niż wyszczególniono powyżej		17	157	1

Częstotliwość i termin przekazywania sprawozdań

Wojskowe prokuratury garnizonowe i wojskowe prokuratury okręgowe przekazują sprawozdania z własnej działalności w dwóch egzemplarzach do Naczelnej Prokuratury Wojskowej w następujących terminach: do 7 lipca 2013 r. z danymi za I półrocze 2013 r. i do 9 stycznia 2014 r. z danymi za rok 2013.

Naczelna Prokuratura Wojskowa opracowuje sprawozdania zbiorcze obejmujące dane ze wszystkich jednostek organizacyjnych prokuratury wojskowej i przekazuje te sprawozdania (dołączając sprawozdania z poszczególnych wojskowych prokuratur okręgowych i garnizonowych) w jednym egzemplarzu do Prokuratury Generalnej w następujących terminach: do 15 lipca 2013 r. z danymi za I półrocze 2013 r. i do 16 stycznia 2014 r. z danymi za rok 2013.

Wszelkie poprawki do sprawozdań przekazywane są w formie pisemnej, identycznie jak sprawozdania.

*) Niepotrzebne skreślić.

Wyjaśnienia dotyczące sprawozdania
można uzyskać pod numerem telefonu : 22 648-65-97
22 621-35-02

SPORZĄDZIŁ :

WIZYTATOR – PROKURATOR
NACZELNEJ PROKURATURY WOJSKOWEJ
plk Dariusz GABRYSZEWSKI

.....
(podpis i pieczęćka imienna osoby działającej
w imieniu sprawozdawcy)

Warszawa, dnia 14 stycznia 2014 r.
(miejscowość i data sporządzenia)

1. Proszę podać szacunkowy czas (w minutach) przeznaczony na przygotowanie danych dla potrzeb wypełnianego formularza – 480 min.
2. Proszę podać szacunkowy czas (w minutach) przeznaczony na wypełnienie formularza – 15 min.

20. Zestawienie liczbowe wszystkich podejrzanych według dominujących i ważniejszych kategorii przestępstw z podziałem na sposób zakończenia postępowania przygotowawczego zanotowanych we wszystkich prokuraturach wojskowych w 2013r.

Lp.	Kategorie przestępstw	Ogólna liczba podejrzanych	Postępowanie przygotowawcze zostało zakończone		
			aktem oskarżenia	wnioskiem o warunkowe umorzenie	w inny sposób
	2	3	4	5	6
	A. PRZESTĘPSTWA WOJSKOWE (z części wojskowej kk), w tym:	201	147	23	31
1.	Przestępstwa przeciwko obowiązkowi pełnienia służby wojskowej, w tym:	121	105	6	10
	a) samowolne oddalenie	84	69	6	9
	b) dezercja	10	10	0	0
	c) inne przestępstwa przeciwko obowiązkowi pełnienia służby wojskowej	27	26	0	1
2.	Przestępstwa przeciwko zasadom dyscypliny wojskowej, w tym:	15	4	5	6
	a) niewykonanie lub odmowa wykonania rozkazu	10	3	3	4
	b) czynna napaść	2	1	1	0
	c) przemoc i znieważenie	3	0	1	2
3.	Przestępstwa przeciwko zasadom pełnienia służby	37	28	4	5
4.	Przestępstwa przeciwko zasadom postępowania z podwładnymi	14	4	3	7
5.	Inne przestępstwa wojskowe (razem), w tym:	14	6	5	3
	a) nieostrożne obchodzenie się z bronią	4	2	2	0
	b) przestępstwa przeciwko mieniu wojskowemu	5	3	1	1
	c) przestępstwa przeciwko bezpieczeństwu w komunikacji na pojazdach uzbrojonych	2	0	2	0
	d) samowolne dysponowanie bronią lub innym środkiem walki	0	0	0	0
	e) zabór broni, amunicji lub innego środka walki	3	1	0	2

21. Zestawienie liczbowe wszystkich podejrzanych według dominujących i ważniejszych kategorii przestępstw z podziałem na grupy osób zanotowanych we wszystkich prokuraturach wojskowych w 2013 roku

Lp.	Kategorie przestępstw	Ogólna liczba podejrzanych	w tym:				
			wojskowi sprawcy przestępstw	żołnierze z umorzonym postępowaniem	inni żołnierze	pracownicy cywilni wojska	inne osoby cywilne
	2	3	4	5	6	7	8
	A. PRZESTĘPSTWA WOJSKOWE (z części wojskowej kk), w tym:	201	168	31	0	2	0
1.	Przestępstwa przeciwko obowiązkowi pełnienia służby wojskowej, w tym:	121	111	10	0	0	0
	a) samowolne oddalenie	84	75	9	0	0	0
	b) dezercja	10	10	0	0	0	0
	c) inne przestępstwa przeciwko obowiązkowi pełnienia służby wojskowej	27	26	1	0	0	0
2.	Przestępstwa przeciwko zasadom dyscypliny wojskowej, w tym:	15	9	6	0	0	0
	a) niewykonanie lub odmowa wykonania rozkazu	10	6	4	0	0	0
	b) czynna napaść	2	2	0	0	0	0
	c) przemoc i znieważenie	3	1	2	0	0	0
3.	Przestępstwa przeciwko zasadom pełnienia służby	37	31	5	0	1	0
4.	Przestępstwa przeciwko zasadom postępowania z podwładnymi	14	7	7	0	0	0
5.	Inne przestępstwa wojskowe (razem), w tym:	14	10	3	0	1	0
	a) nieostrożne obchodzenie się z bronią	4	4	0	0	0	0
	b) przestępstwa przeciwko mieniu wojskowemu	5	3	1	0	1	0
	c) przestępstwa przeciwko bezpieczeństwu w komunikacji na pojazdach uzbrojonych	2	2	0	0	0	0
	d) samowolne dysponowanie bronią lub innym środkiem walki	0	0	0	0	0	0
	e) zabór broni, amunicji lub innego środka walki	3	1	2	0	0	0

1	2	3	4	5	6	7	8
	B. INNE PRZESTĘPSTWA (z części szczególnej kk i z innych ustaw), w tym:	350	188	113	0	9	40
1.	Przestępstwa przeciwko życiu i zdrowiu, w tym:	18	5	10	0	0	3
	a) udział w bójkach lub pobiciu	13	5	6	0	0	2
	b) inne przestępstwa przeciwko życiu i zdrowiu	5	0	4	0	0	1
2.	Przestępstwa przeciwko mieniu	151	91	40	0	3	17
3.	Rabunki	1	1	0	0	0	0
4.	Przestępstwa przeciwko działalności instytucji państwowych oraz samorządu terytorialnego	53	19	23	0	6	5
5.	Przestępstwa przeciwko bezpieczeństwu w komunikacji, w tym:	17	15	2	0	0	0
	a) na pojazdach służbowych	10	10	0	0	0	0
	b) na pojazdach prywatnych	5	5	0	0	0	0
	c) inne przestępstwa przeciwko bezpieczeństwu w komunikacji	2	0	2	0	0	0
6.	Przestępstwa przeciwko ochronie informacji	0	0	0	0	0	0

Lp.	Kategorie przestępstw	Ogólna liczba podejrzanych	w tym:				
			wojskowi sprawcy przestępstw	żołnierze z umorzonym postępowaniem	inni żołnierze	pracownicy cywilni wojska	inne osoby cywilne
	2	3	4	5	6	7	8
7.	Przestępstwa przeciwko wolności seksualnej i obyczajności, w tym:	1	0	1	0	0	0
	a) zgwałcenie i doprowadzenie do obcowania płciowego lub poddania się innej czynności seksualnej albo do wykonania takiej czynności	1	0	1	0	0	0
	b) inne przestępstwa przeciwko wolności seksualnej i obyczajności	0	0	0	0	0	0
8.	Przestępstwa przeciwko wiarygodności dokumentów	57	36	11	0	0	10
9.	Przestępstwa przeciwko wymiarowi sprawiedliwości	12	6	6	0	0	0
10.	Przestępstwa przeciwko obrotowi gospodarczemu	3	2	0	0	0	1
11.	Przestępstwa z ustawy o wychowaniu w trzeźwości i przeciwdziałaniu alkoholizmowi	0	0	0	0	0	0
12.	Przestępstwa z ustawy o przeciwdziałaniu narkomanii	5	2	3	0	0	0
13.	Pozostałe przestępstwa	32	11	17	0	0	4
	OGÓLEM:	551	356	144	0	11	40

**PION ŚLEDZCZY INSTYTUTU PAMIĘCI NARODOWEJ – KOMISJI ŚCIGANIA ZBRODNI
przeciwko NARODOWI POLSKIEMU**

1. Stan zatrudnienia i liczba etatów w okresie od 1 stycznia do 31 grudnia 2013 r.

Lp.	Oddziałowa Komisja Ścigania Zbrodni przeciwko Narodowi Polskiemu	Stan na dzień 1.01.2013 r.		Stan na dzień 31.12.2013 r.	
		etaty	Liczba prokuratorów faktycznie wykonujących obowiązki	etaty	Liczba prokuratorów faktycznie wykonujących obowiązki
1.	Białystok	9	8	8	8
2.	Gdańsk	9	6	9	7
3.	Katowice	6	6	6	6
4.	Kraków	10	8	9	7
5.	Lublin	12	11	12	11
6.	Łódź	6	5	5	5
7.	Poznań	7	7	7	6
8.	Rzeszów	7	5	7	4
9.	Szczecin	7	7	7	7
10.	Warszawa	15	13	14	12
11.	Wrocław	9	8	7	6
13.	Główna Komisja	8	7	8	7
	Razem	105	91	99	86

2. Liczba spraw zarejestrowanych oddziałowych komisjach na dzień 01.01.2013r.

L.p.	oddziałowa komisja	sprawy Zk	sprawy Zn	sprawy Zi i art.54-55	wszystkie
1.	w Białymstoku	61	45	0	106
2.	w Gdańsku	20	55	1	76
3.	w Katowicach	63	52	0	115
4.	w Krakowie	92	43	1	136
5.	w Lublinie	50	56	3	109
6.	w Łodzi	55	30	0	85
7.	w Poznaniu	64	47	0	111
8.	w Rzeszowie	44	30	6	80
9.	w Szczecinie	58	29	2	89
10.	w Warszawie	76	35	2	113
11.	w Wrocławiu	60	9	25	94
-	ogółem	643	431	40	1114

3. Liczba spraw zarejestrowanych w 2013 r. w oddziałowych komisjach

Lp.	oddziałowa Komisja	sprawy „Zk”	„sprawy Zn”	Sprawy „Zi” i art.54-55	wszystkie
1.	w Białymstoku	71	21	3	95
2.	w Gdańsku	43	60	3	106
3.	w Katowicach	53	44	2	99
4.	w Krakowie	65	26	1	92
5.	w Lublinie	77	82	1	160
6.	w Łodzi	55	29	-	84
7.	w Poznaniu	53	46	-	99
8.	w Rzeszowie	80	31	12	123
9.	w Szczecinie	52	32	1	85
10.	w Warszawie	103	39	5	147
11.	w Wrocławiu	83	18	1	103
-	razem	735	428	30	1193

4. Postępowania zakończone w 2013 r.

Lp.	Komisja	Sprawy „Zk”	Sprawy „Zn”	Sprawy „Zi” i art.54-55
1.	Białystok	73	23	1
2.	Gdańsk	23	77	3
3.	Katowice	66	47	1
4.	Kraków	78	30	2
5.	Lublin	76	83	3
6.	Łódź	59	32	-
7.	Poznań	57	43	-
8.	Rzeszów	88	44	14
9.	Szczecin	68	25	2
10.	Warszawa	93	48	5
11.	Wrocław	88	22	12
	Razem	769	474	43

5. Sprawy załatwione w 2013 r. w oddziałowych komisjach z uwagi na sposób ich zakończenia

Lp.	oddziałowa komisja	akty oskarżenia	Sprawy zawieszono	Umorzone art. 322 kpk	Umorzone Art. 17§1 pkt.1-11 kpk	odmowy wszczęcia	w inny sposób
1.	w Białymstoku	-	1	58	16	7	15
2.	w Gdańsku	1	-	50	40	8	4
3.	w Katowicach	-	3	48	44	7	12
4.	w Krakowie	1	2	36	50	11	10
5.	w Lublinie	-	2	120	8	19	13
6.	w Łodzi	-	2	50	26	12	1
7.	w Poznaniu	1	-	54	23	11	11
8.	w Rzeszowie	5	8	50	53	16	14
9.	w Szczecinie	-	-	27	37	22	9
10.	w Warszawie	3	4	48	34	38	19
11.	w Wrocławiu	-	3	75	20	9	15
-	ogółem	11	25	616	351	160	123

6. Postępowania zawieszono w 2013 r.

oddziałowa komisja w	Liczba postanowień o zawieszeniu śledztwa wydanych w 2013 r.	Zawieszono postępowania stan na 1.01.2013/	Zawieszono postępowania stan na 31.12.2013
Białystok	1	6	5
Gdańsk	-	2	2
Katowice	3	1	3
Kraków	2	7	5
Lublin	2	15	13
Łódź	2	8	8
Poznań	-	2	1
Rzeszów	8	5	3
Szczecin	-	2	-
Warszawa	4	14	14
Wrocław	3	3	3
Razem	25	65	57

7. Liczba spraw niezakończonych na dzień 01.01.2013 r.

Lp.	oddziałowa komisja	sprawy Zk	sprawy Zn	sprawy Zi i art.54-55	wszystkie
1.	w Białymstoku	59	43	2	104
2.	w Gdańsku	40	38	1	79
3.	w Katowicach	50	49	1	100
4.	w Krakowie	79	39	-	118
5.	w Lublinie	51	55	1	107
6.	w Łodzi	51	27	-	78
7.	w Poznaniu	60	50	-	110
8.	w Rzeszowie	36	17	4	57
9.	w Szczecinie	42	36	1	79
10.	w Warszawie	87	25	2	114
11.	w Wrocławiu	55	5	15	75
-	ogółem	610	384	27	1021

8. Obciążenie prokuratorów i poziom efektywności ich pracy w poszczególnych oddziałowych komisjach w 2013 r.

Lp.	oddziałowa komisja	Liczba spraw prowadzonych w 2013r.	Liczba spraw zakończonych w 2013r.	Liczba prokuratorów na dzień 31.12.2013r.	Obciążenie na jednego prokuratora	Średnie załatwienie spraw przez prokuratora
1.	w Białymstoku	201	97	8	25,13	12,13
2.	w Gdańsku	182	103	7	26	14,71
3.	w Katowicach	214	114	6	35,66	19
4.	w Krakowie	228	110	7	32,57	15,71
5.	w Lublinie	269	162	11	25	15
6.	w Łodzi	169	91	5	33,8	18,2
7.	w Poznaniu	210	100	6	35	16,66
8.	w Rzeszowie	203	146	4	50,75	36,5
9.	w Szczecinie	174	95	7	24,9	13,6
10.	w warszawie	260	146	12	21,66	12,16
11.	w Wrocławiu	197	122	6	32,83	20,33
-	razem	2307	1286	79	29,20	16,27

9. Liczba śledztw prowadzonych przez oddziałowe komisje z uwzględnieniem okresu trwania postępowań stan na 31 grudnia 2013 r.

Kategoria śledztw	Śledztwa prowadzone przez okres do 1 roku	Śledztwa prowadzone przez okres do 3 lat	Śledztwa prowadzone przez okres do 5 lat	Śledztwa prowadzone przez okres powyżej 5 lat	Razem
Zk	363	119	17	111	610
Zn	229	98	29	28	384
Zi	6	2	0	19	27
Razem	598	219	46	158	1021

10. Statystyka kończenia postępowań długotrwałych

Oddziałowe Komisje Ścigania Zbrodni przeciwko Narodowi Polskiemu	Liczba śledztw trwających powyżej 3 i 5 lat pozostających do załatwienia na dzień 1 stycznia 2013 r.	Liczba śledztw trwających powyżej 3 i 5 lat załatwionych na dzień 31 grudnia 2013 r.	Liczba śledztw trwających powyżej 3 i 5 lat pozostających do załatwienia na dzień 1 stycznia 2014 r.
Białystok	35	10	42
Gdańsk	9	3	8
Katowice	17	8	15
Kraków	21	17	15
Lublin	22	7	23
Łódź	17	5	14
Poznań	10	4	10
Rzeszów	26	8	19
Szczecin	15	5	16
Warszawa	27	11	21
Wrocław	29	14	19
Razem	228	92	202

11. Postępowanie skargowe w 2013 r.

Lp.	Oddziałowa Komisja	Skierowane skargi	Rozpoznane skargi	Uwzględnione skargi	Nieuwzględnione skargi
1.	w Białymstoku	0	0	0	0
2.	w Gdańsku	0	0	0	0
3.	w Katowicach	0	0	0	0
4.	w Krakowie	0	0	0	0
5.	w Lublinie	0	0	0	0
6.	w Łodzi	0	0	0	0
7.	w Poznaniu	0	0	0	0
8.	w Rzeszowie	1	1	0	1
9.	w Szczecinie	0	0	0	0
10.	w Warszawie	2	2	0	2
11.	w Wrocławiu	1	1	0	1
12.	GKŚZpNP	3	2	0	2
-	razem	7	6	0	6

12. Informacja publiczna w 2013 r.

Lp.	Oddziałowa Komisja	Wnioski o udzielenie informacji	Udzielone informacje	Odmowa udzielenia informacji	Wszystkie zakończone
1.	w Białymstoku	20	19	1	20
2.	w Gdańsku	8	8	-	8
3.	w Katowicach	2	2	-	2
4.	w Krakowie	0	0	-	0
5.	w Lublinie	23	23	-	23
6.	w Łodzi	10	10	-	10
7.	w Poznaniu	4	4	-	4
8.	w Rzeszowie	10	10	-	10
9.	w Szczecinie	7	7	-	7
10.	w Warszawie	12	5	7	12
11.	w Wrocławiu	3	3	-	3
12.	GKSZpNP	7	5	2	7
-	razem	106	96	10	106