


ZINTEGROWANY SYSTEM ROLNICZEJ INFORMACJI RYNKOWEJ

(podstawa prawna: ustawa o rolniczych badaniach rynkowych z dnia 30 marca 2001 r.)

RYNEK MIĘSA DROBIOWEGO



Nr 10/2021
18 marca 2021 r.

NOTOWANIA Z OKRESU: 08-14.03.2021r.

Badanie cen skupu i sprzedaży prowadzone jest na reprezentatywnej próbie, natomiast cen giełdowa na wybranych giełdach towarowych. Średnie ceny netto liczone są jako średnia ważona.

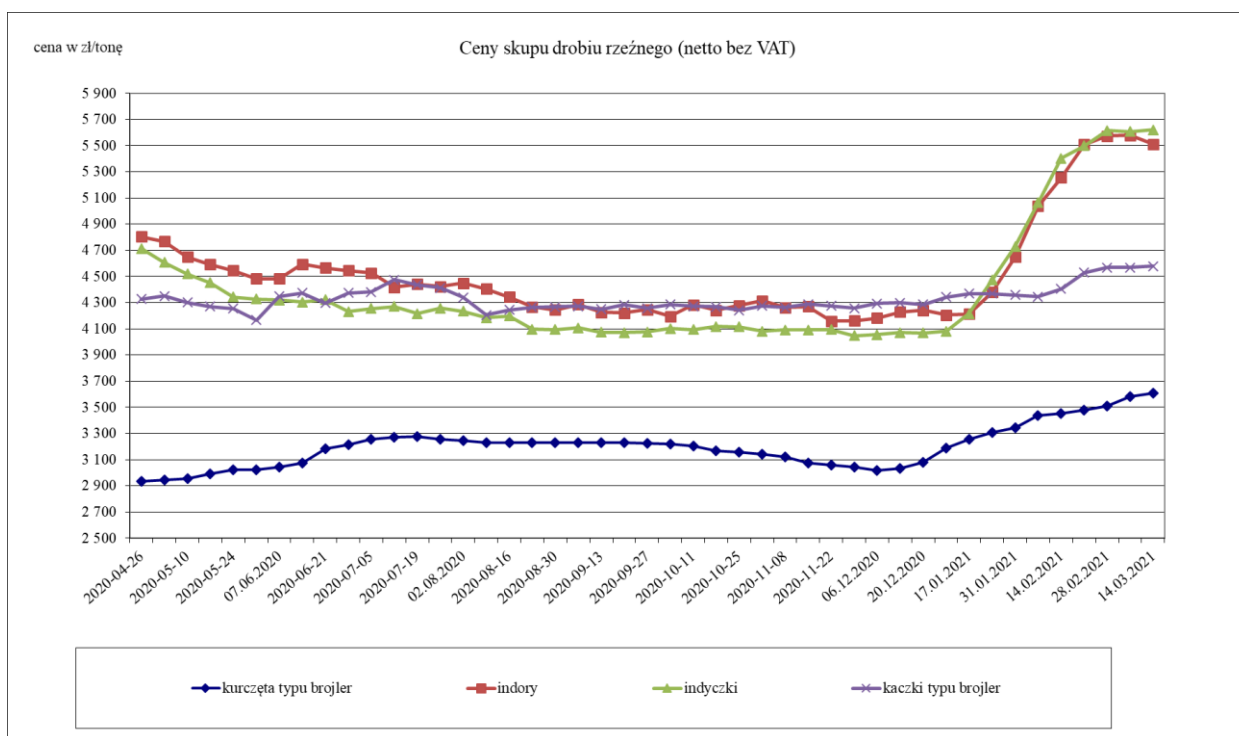
Średnie ceny skupu w zakładach drobiarskich

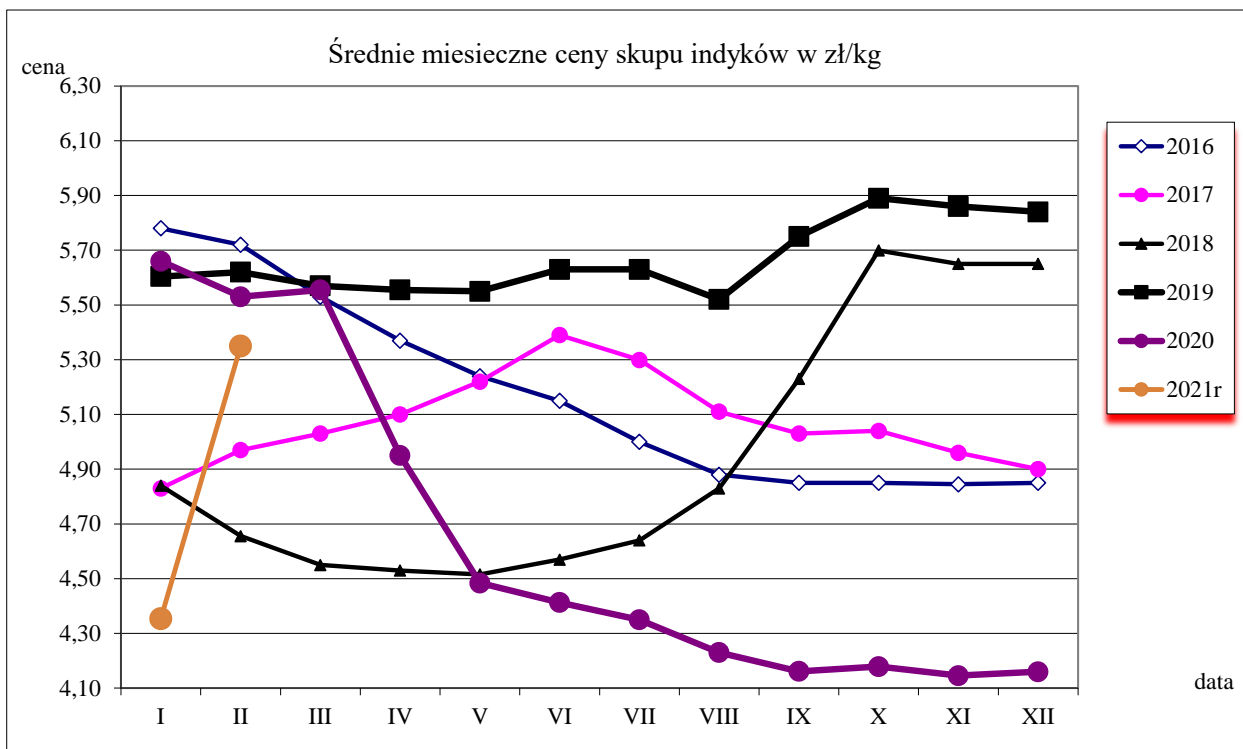
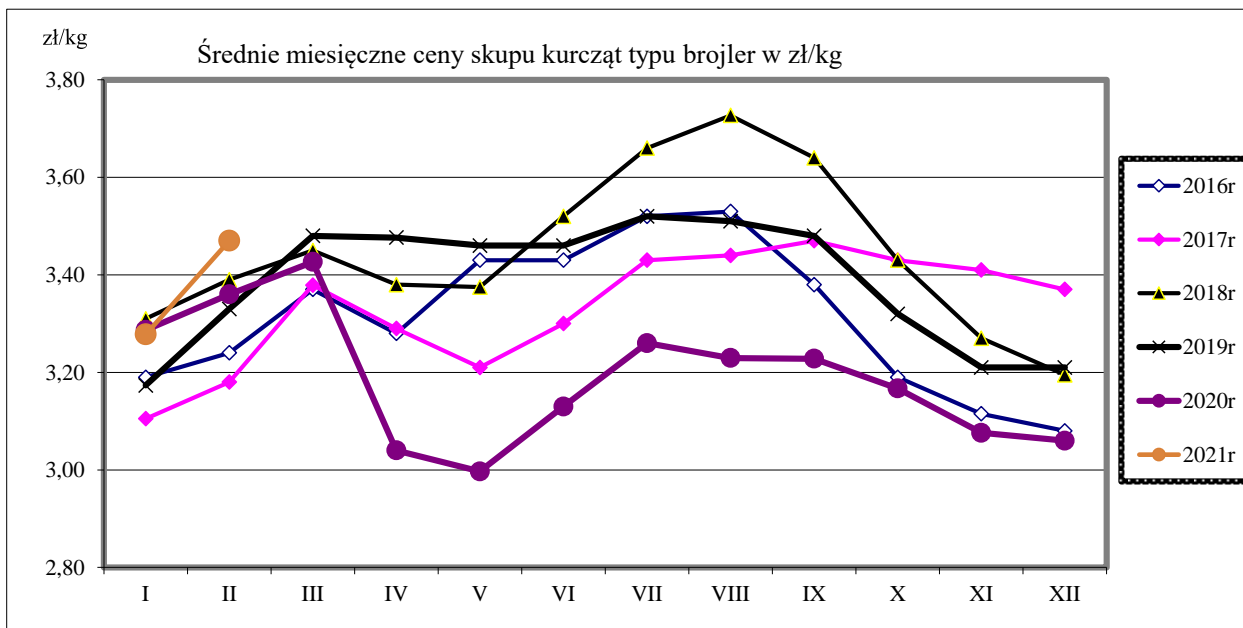
Z uwagi na zbyt małą ilość podmiotów przysyłających dane nie prezentujemy cen towarów we wszystkich regionach (nie identyfikowalność danych rynkowych).

Ceny skupu drobiu rzeźnego za okres:

08-14.03.2021

TOWAR	POLSKA			MAKROREGIONY*											
				PÓLNOCNY			CENTRALNY			POLUD-WSCHOD			ZACHODNI		
	14.03.2021	07.03.2021	Zmiana ceny [%]	14.03.2021	07.03.2021	Zmiana ceny [%]	14.03.2021	07.03.2021	Zmiana ceny [%]	14.03.2021	07.03.2021	Zmiana ceny [%]	14.03.2021	07.03.2021	Zmiana ceny [%]
kurczęta typu brojler	3 607	3 583	0,7	3 645	3 618	0,7	3 587	3 567	0,6	3 983	3 907	2,0	3 609	3 582	0,8
indyjki	5 512	5 579	-1,2	5 392	5 506	-2,1	nld	--	--	nld	nld	-	5 699	5 704	-0,1
indyczki	5 619	5 608	0,2	5 546	5 424	2,3	nld	nld	-	5 789	5 800	-0,2	5 647	5 642	0,1
kaczki typu brojler	4 579	4 568	0,2	--	--	--	4 581	4 564	0,4	--	--	--	nld	nld	-
gęsi tuczone	--	--	--	--	--	--	--	--	--	--	--	--	--	--	--
kury mięsne ze stad reprodukcyjnych,	--	2 079	--	--	--	--	--	--	--	--	--	--	--	--	--





Średnie miesięczne ceny skupu kurcząt i indyków (typ brojler, w zł/kg)

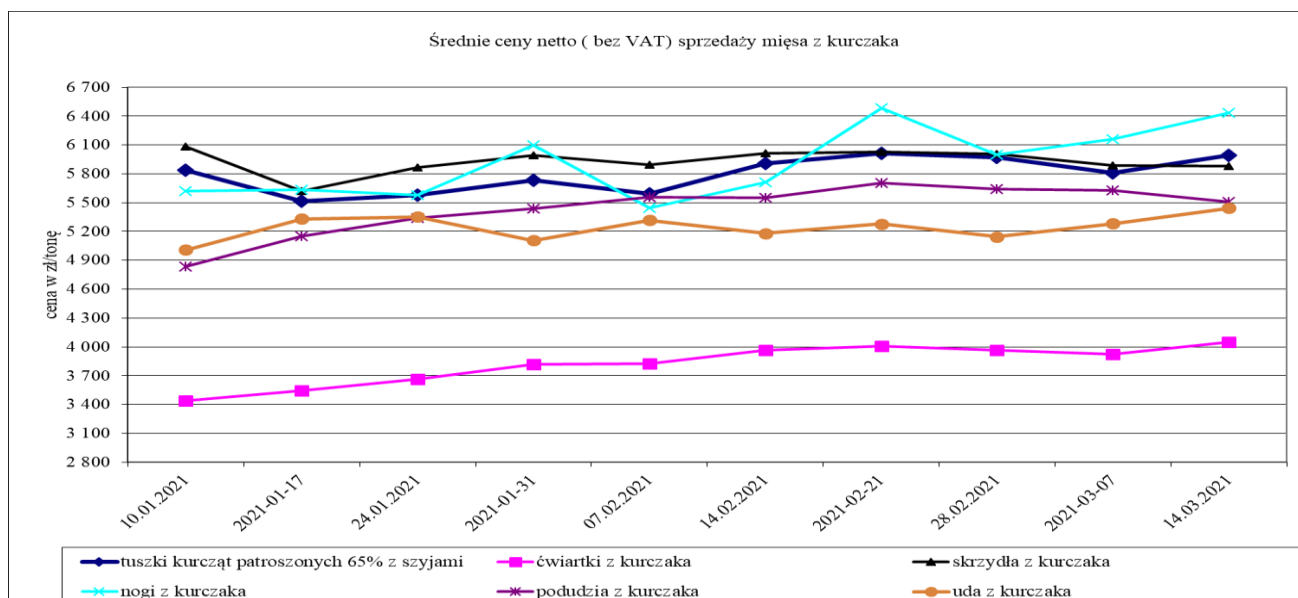
Regiony	KURCZĘTA				
	POLSKA	Północny	Centralny	Poł-wsch	Zachodni
I 2021	3,28	3,33	3,30	3,86	3,16
II 2021	3,47	3,49	3,47	3,92	3,45
Regiony	INDYKI				
	POLSKA	Północny	Centralny	Poł-wsch	Zachodni
I 2021	4,35	4,25	4,53	4,57	4,43
II 2021	5,35	5,15	5,58	5,61	5,54

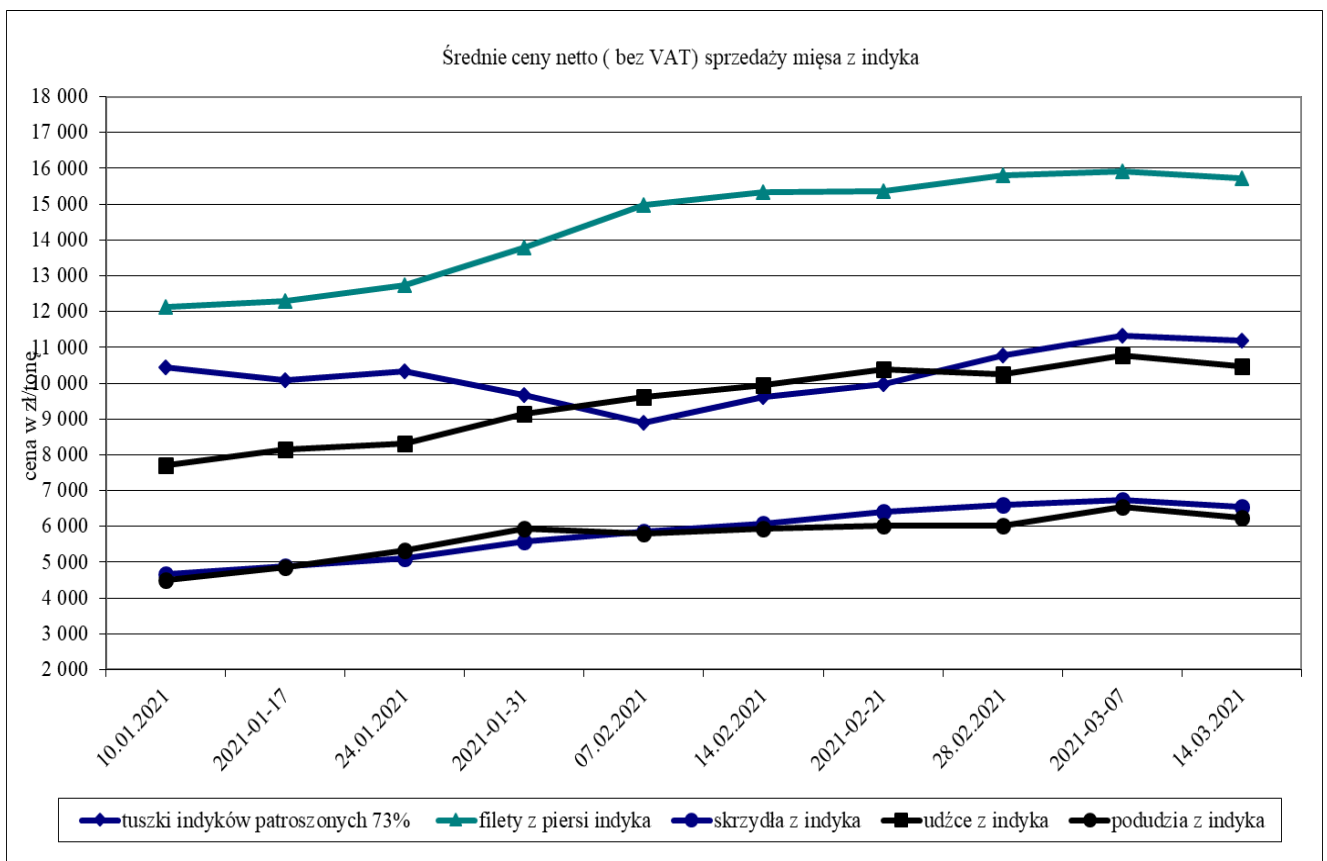
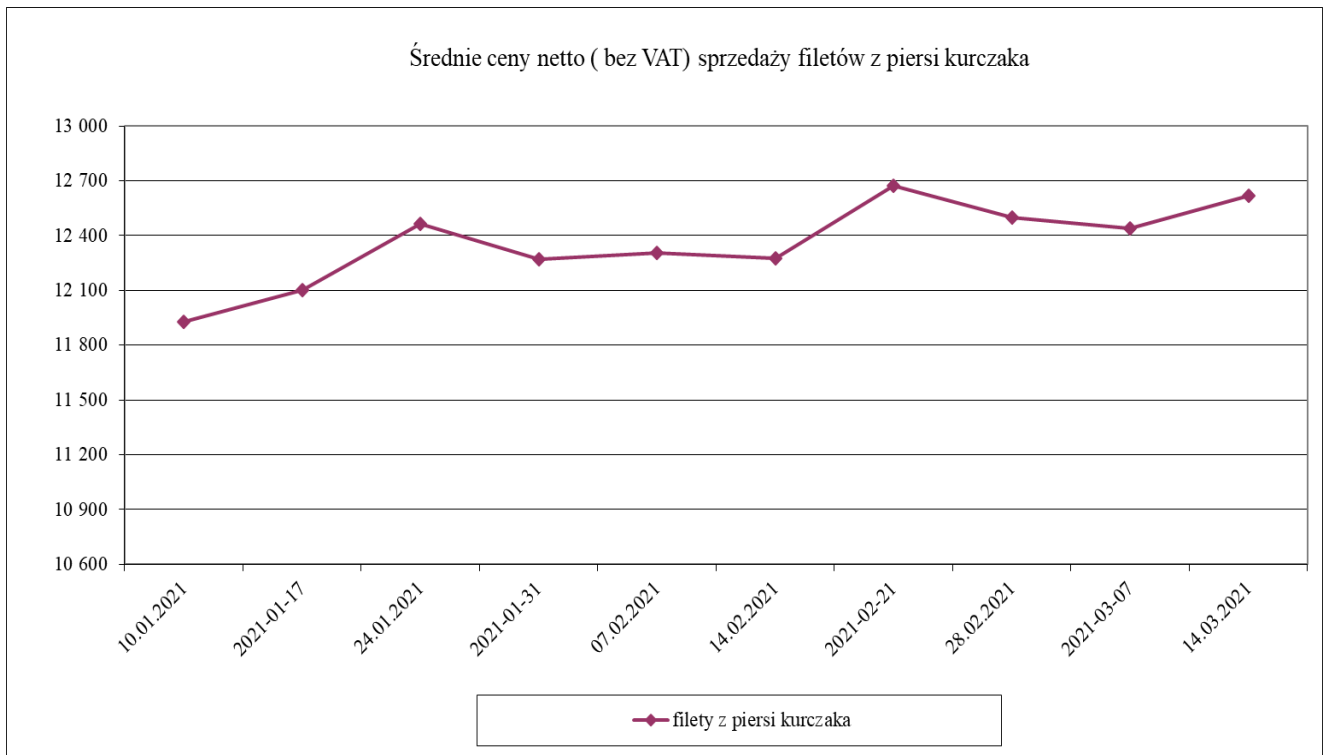
Ceny sprzedaży mięsa drobiowego na rynku KRAJOWYM za okres:

08-14.03.2021

Cena [zł/tonę]

TOWAR	POLSKA			MAKROREGIONY*											
	14.03.2021	07.03.2021	Zmiana ceny [%]	PÓLNOCYNY			CENTRALNY			POŁUD-WSCHOD			ZACHODNI		
				14.03.2021	07.03.2021	Zmiana ceny [%]	14.03.2021	07.03.2021	Zmiana ceny [%]	14.03.2021	07.03.2021	Zmiana ceny [%]	14.03.2021	07.03.2021	Zmiana ceny [%]
tuszki kurcząt patroszonych 65% bez sz	6 389	6 221	2,7	6 706	6 552	2,4	6 290	6 088	3,3	--	--	--	6 960	6 846	1,7
tuszki kurcząt patroszonych 65% z szyj	5 991	5 812	3,1	5 339	5 065	5,4	6 085	5 911	2,9	5 874	5 764	1,9	5 803	5 813	-0,2
tuszki indyków patroszonych 73%	11 193	11 320	-1,1	11 411	11 733	-2,7	nld	nld	-	--	--	--	--	--	--
ćwiartki z kureczaka	4 049	3 925	3,2	4 122	3 975	3,7	4 119	3 954	4,2	4 143	4 493	-7,8	3 853	3 785	1,8
skrzydła z kureczaka	5 884	5 890	-0,1	7 013	6 976	0,5	5 630	5 645	-0,3	5 066	5 311	-4,6	5 811	5 522	5,2
filety z piersi kureczaka	12 618	12 438	1,4	12 490	13 002	-3,9	12 672	12 279	3,2	12 948	12 448	4,0	12 424	12 486	-0,5
nogi z kureczaka	6 432	6 163	4,4	5 271	5 300	-0,5	7 308	6 400	14,2	nld	nld	-	5 496	5 540	-0,8
podudzia z kureczaka	5 511	5 627	-2,1	5 867	5 729	2,4	5 474	5 634	-2,8	6 640	6 639	0,0	5 487	5 517	-0,5
uda z kureczaka	5 445	5 281	3,1	5 379	5 125	5,0	5 439	5 232	3,9	6 860	6 870	-0,1	5 417	5 364	1,0
filety z piersi indyka	15 718	15 905	-1,2	15 667	15 597	0,5	nld	nld	-	15 404	15 369	0,2	nld	nld	-
skrzydła z indyka	6 558	6 747	-2,8	6 520	6 479	0,6	nld	nld	-	6 490	6 407	1,3	nld	nld	-
udźce z indyka	10 481	10 772	-2,7	10 386	10 672	-2,7	nld	nld	-	10 268	10 239	0,3	nld	nld	-
podudzia z indyka	6 243	6 538	-4,5	6 096	6 250	-2,5	nld	nld	-	5 714	5 689	0,4	nld	nld	-
wątroby z kureczaka	2 637	2 591	1,8	2 633	2 611	0,9	2 579	2 370	8,8	5 973	6 168	-3,2	2 363	2 809	-15,9
wątroby z indyka	5 953	6 349	-6,2	6 722	6 702	0,3	nld	nld	-	nld	nld	-	nld	nld	-





Ceny sprzedaży mięsa drobiowego (LUZEM-KRAJ) za okres:

2021-03-08 - 2021-03-14

Cena [zł/tonę]

TOWAR	POLSKA			MAKROREGIONY*											
				PÓLNOCNY			CENTRALNY			POLUD-WSCHOD			ZACHODNI		
	14.03.2021	07.03.2021	Zmiana ceny [%]	14.03.2021	07.03.2021	Zmiana ceny [%]	14.03.2021	07.03.2021	Zmiana ceny [%]	14.03.2021	07.03.2021	Zmiana ceny [%]	14.03.2021	07.03.2021	Zmiana ceny [%]
tuszki kurcząt patroszonych 65% bez szczy	6 630	6 402	3,6	6 706	6 552	2,4	6 555	6 270	4,5	--	--	--	6 960	6 846	1,7
tuszki kurcząt patroszonych 65% z szczy	5 966	5 791	3,0	6 161	6 028	2,2	5 983	5 787	3,4	5 910	5 765	2,5	5 714	5 739	-0,4
tuszki indyków patroszonych 73%	11 193	11 320	-1,1	11 411	11 733	-2,7	nld	nld	-	--	--	--	--	--	--
ćwiartki z kureczaka	3 979	3 888	2,4	4 115	4 095	0,5	4 031	3 915	3,0	4 136	4 488	-7,8	3 803	3 696	2,9
skrzydła z kureczaka	5 876	5 889	-0,2	7 013	6 976	0,5	5 528	5 546	-0,3	5 084	5 330	-4,6	5 867	5 501	6,7
filety z piersi kureczaka	12 615	12 536	0,6	12 256	12 981	-5,6	12 656	12 363	2,4	12 949	12 443	4,1	12 847	12 803	0,3
nogi z kureczaka	6 480	6 176	4,9	5 269	5 300	-0,6	7 315	6 400	14,3	nld	nld	-	nld	nld	-
podudzia z kureczaka	5 286	5 397	-2,1	5 876	5 845	0,5	5 171	5 342	-3,2	6 739	6 707	0,5	5 318	5 127	3,7
uda z kureczaka	5 016	4 770	5,2	5 414	5 133	5,5	4 971	4 666	6,5	5 995	6 010	-0,3	5 075	4 928	3,0
filety z piersi indyka	15 659	15 911	-1,6	15 508	15 469	0,3	nld	nld	-	15 404	15 369	0,2	nld	nld	-
skrzydła z indyka	6 549	6 734	-2,7	6 489	6 441	0,7	nld	nld	-	6 490	6 407	1,3	nld	nld	-
udźce z indyka	10 336	10 712	-3,5	10 138	10 553	-3,9	nld	nld	-	10 268	10 239	0,3	nld	nld	-
podudzia z indyka	6 234	6 491	-4,0	6 077	6 125	-0,8	nld	nld	-	5 714	5 689	0,4	nld	nld	-
wątroby z kureczaka	2 572	2 516	2,2	2 633	2 611	0,9	2 527	2 333	8,3	6 489	6 652	-2,4	2 259	2 574	-12,2
wątroby z indyka	5 853	6 249	-6,3	6 686	6 589	1,5	nld	nld	-	nld	nld	-	nld	nld	-

Ceny sprzedaży mięsa drobiowego KONFEKCJA na rynku KRAJOWYM za okres:

08-14.03.2021

Cena [zł/tonę]

TOWAR	POLSKA			MAKROREGIONY*											
				PÓLNOCNY			CENTRALNY			POLUD-WSCHOD			ZACHODNI		
	14.03.2021	07.03.2021	Zmiana ceny [%]	14.03.2021	07.03.2021	Zmiana ceny [%]	14.03.2021	07.03.2021	Zmiana ceny [%]	14.03.2021	07.03.2021	Zmiana ceny [%]	14.03.2021	07.03.2021	Zmiana ceny [%]
tuszki kurcząt patroszonych 65% bez szczy	nld	nld	-	--	--	--	nld	nld	-	--	--	--	--	--	--
tuszki kurcząt patroszonych 65% z szczy	6 156	5 929	3,8	4 688	4 587	2,2	7 429	7 360	0,9	nld	nld	-	6 128	6 096	0,5
tuszki indyków patroszonych 73%	--	--	--	--	--	--	--	--	--	--	--	--	--	--	--
ćwiartki z kureczaka	4 471	4 208	6,3	nld	nld	-	4 533	4 396	3,1	nld	nld	-	4 322	4 283	0,9
skrzydła z kureczaka	5 928	5 898	0,5	--	--	--	6 114	6 146	-0,5	nld	nld	-	5 649	5 556	1,7
filety z piersi kureczaka	12 621	12 266	2,9	13 030	13 082	-0,4	12 695	12 138	4,6	nld	nld	-	12 281	12 275	0,1
nogi z kureczaka	5 844	5 732	2,0	nld	nld	-	7 092	6 360	11,5	--	--	--	5 506	5 619	-2,0
podudzia z kureczaka	5 810	5 974	-2,7	nld	nld	-	5 942	6 210	-4,3	nld	nld	-	5 567	5 670	-1,8
uda z kureczaka	5 745	5 846	-1,7	nld	nld	-	5 802	5 871	-1,2	nld	nld	-	5 572	5 736	-2,9
filety z piersi indyka	nld	nld	-	nld	nld	-	--	--	--	--	--	--	--	--	--
skrzydła z indyka	nld	nld	-	nld	nld	-	--	--	--	--	--	--	--	--	--
udźce z indyka	nld	nld	-	nld	nld	-	--	--	--	--	--	--	--	--	--
podudzia z indyka	nld	nld	-	nld	nld	-	--	--	--	--	--	--	--	--	--
wątroby z kureczaka	4 157	4 028	3,2	--	--	--	4 370	4 924	-11,2	nld	nld	-	3 991	3 737	6,8
wątroby z indyka	nld	nld	-	nld	nld	-	--	--	--	--	--	--	--	--	--

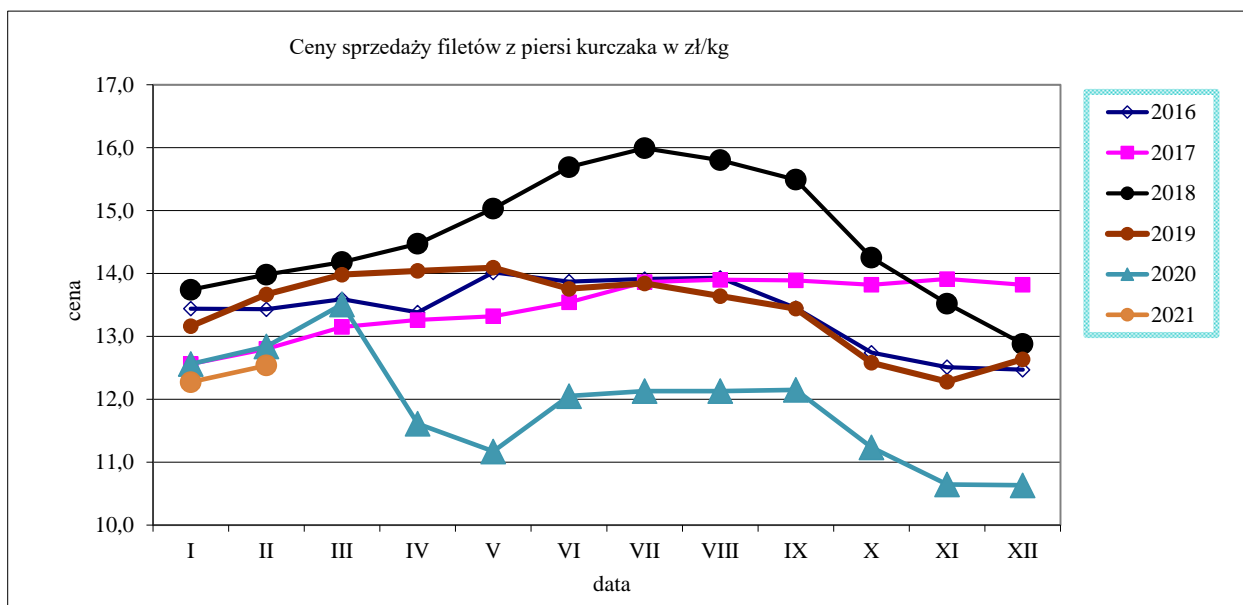
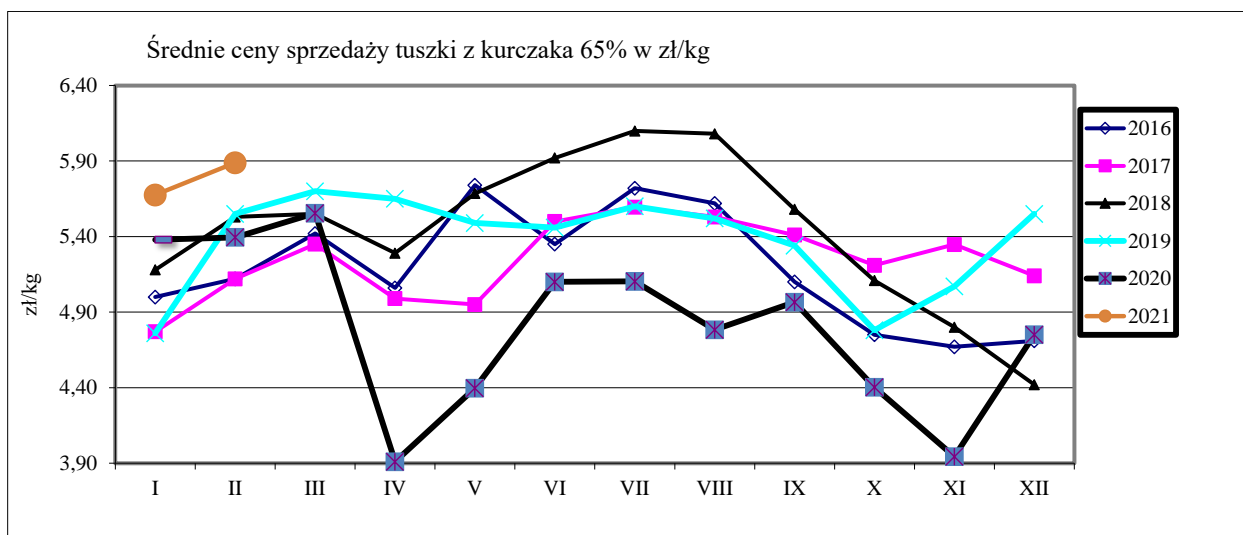
Średnie miesięczne ceny sprzedaży kurczaków i indyków (w zł/kg)

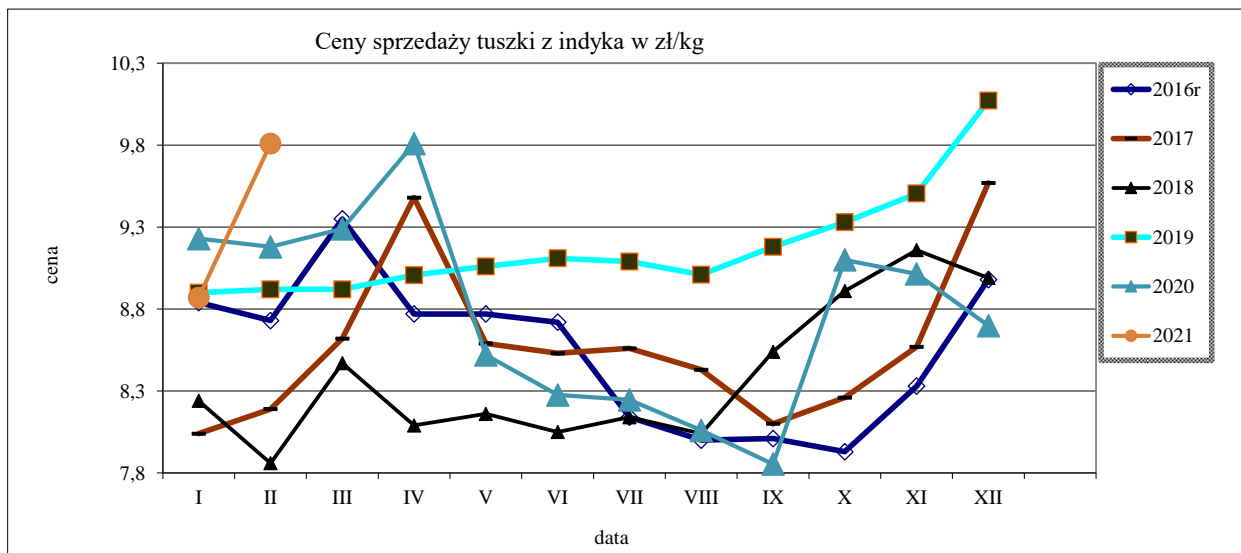
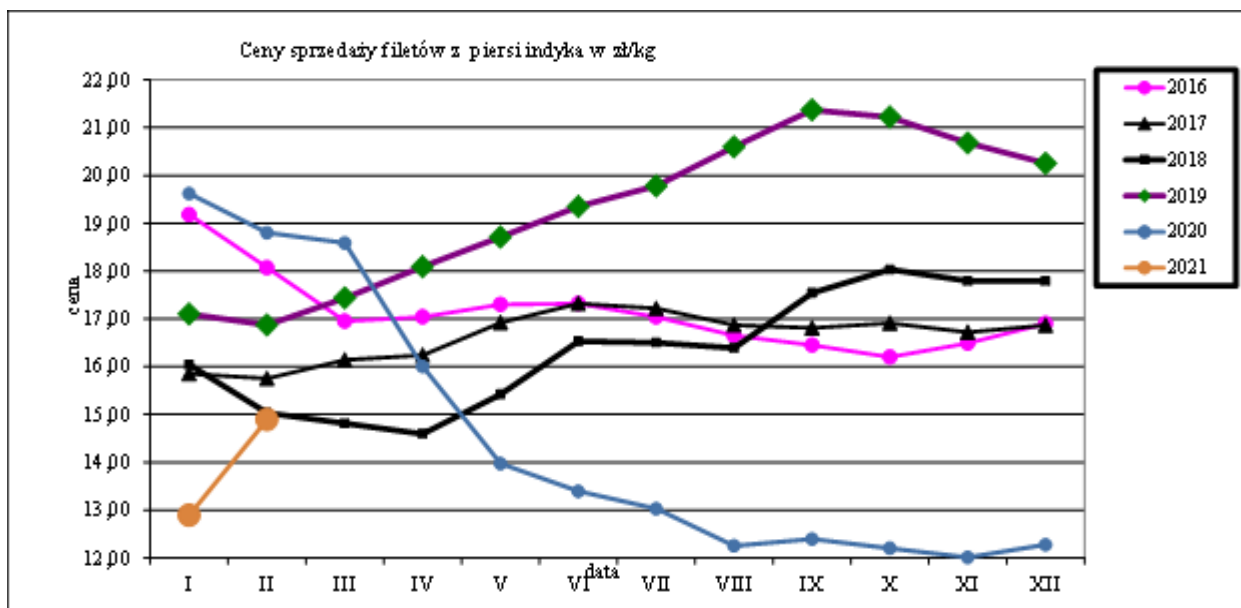
KURCZAKI

Miesiące/Regiony	POLSKA	Północny	Centralny	Poł-wsch	Zachodni
I 2021	5,68	4,99	5,75	5,67	5,62
II 2021	5,89	5,79	5,90	5,83	5,90

INDYKI

	POLSKA	Północny	Centralny	Poł-wsch	Zachodni
I 2021	8,87	n	n	n	n
II 2021	9,81	n	n	n	n





		Miesięczne ceny tuszek z kurcząt (65%) w UE (za 100kg)													
		2020					2021								
MN/100 KG		February	March	April	May	June	July	August	September	October	November	December	January	February	change -1 year
Belgium	EUR	166,90	168,13	149,47	148,58	156,50	160,45	155,42	158,57	142,52	129,87	146,16	173,58	177,42	6,3%
Bulgaria	EUR	158,17	155,63	153,71	147,28	140,82	144,41	137,86	139,02	145,34	143,44	142,79	134,60	148,73	-6,0%
Bulgaria	BGN	309,34	304,38	300,63	288,05	275,42	282,45	269,63	271,89	284,26	280,54	279,27	263,25	290,88	-6,0%
Czechia	EUR	220,99	207,74	203,97	201,57	205,32	199,62	192,47	186,99	185,27	0,00	191,83	178,19	170,30	-22,9%
Czechia	CZK	5536,81	5490,47	5552,58	5493,66	5478,59	5301,42	5037,92	4990,36	5039,67	0,00	5046,15	4661,03	4406,64	-20,4%
Denmark	EUR	240,89	250,60	257,28	251,49	250,27	236,32	243,40	242,83	241,05	231,97	237,24	231,17	230,75	-4,2%
Denmark	DKK	1799,79	1872,00	1920,00	1875,58	1865,70	1759,94	1812,32	1807,07	1794,06	1727,33	1765,35	1719,65	1716,00	-4,7%
Germany	EUR	289,00	289,29	288,80	288,68	288,47	288,00	288,00	288,00	287,13	287,00	285,39	285,00	285,00	-1,4%
Ireland	EUR	214,85	214,85	215,05	214,88	214,70	214,24	212,20	210,18	209,98	211,49	213,37	211,90	213,18	-0,8%
Greece	EUR	200,58	200,64	200,56	196,42	192,03	195,20	197,65	197,52	197,20	194,33	195,13	194,76	195,63	-2,5%
Spain	EUR	184,29	182,17	154,98	128,46	133,74	159,24	175,70	164,12	150,14	138,43	129,66	139,90	163,36	-11,4%
France	EUR	230,00	231,13	230,00	230,00	224,67	220,00	220,00	220,00	220,00	220,00	220,00	220,00	227,50	-1,1%
Croatia	EUR	188,65	184,99	186,27	181,97	183,54	181,09	181,89	180,28	175,93	175,14	180,16	177,66	174,85	-7,3%
Croatia	HRK	1405,97	1399,19	1415,07	1378,13	1389,00	1364,23	1365,42	1359,57	1332,35	1324,67	1358,77	1343,55	1324,00	-5,8%
Italy	EUR	180,73	210,00	207,83	180,24	174,67	200,56	209,03	216,92	231,52	235,92	223,21	211,35	207,00	+14,5%
Cyprus	EUR	254,82	253,97	253,97	224,06	221,50	228,99	228,99	229,62	230,03	229,35	228,77	228,82	228,82	-10,2%
Lithuania	EUR	150,74	151,15	152,53	150,43	148,66	146,53	145,11	143,90	148,26	138,28	142,41	142,73	143,52	-4,8%
Hungary	EUR	151,47	147,58	147,41	141,83	146,59	143,81	147,74	139,99	138,29	141,08	142,24	141,21	141,12	-6,8%
Hungary	HUF	51061,35	50878,87	52521,41	49806,48	50906,38	50570,50	51505,04	50377,17	50119,25	50790,00	51038,96	50796,02	50551,89	-1,0%
Malta	EUR	224,01	224,76	221,58	223,19	221,25	221,25	221,25	221,25	221,01	220,00	218,97	211,15	208,25	-7,0%
Netherlands	EUR	174,00	174,00	174,00	174,00	174,00	174,00	174,00	174,00	174,00	174,00	174,00	174,00	174,00	+0,0%
Austria	EUR	279,46	273,57	271,54	273,21	270,30	267,02	270,29	271,29	273,23	269,70	272,54	268,72	265,64	-4,9%
Poland	EUR	125,96	124,77	85,49	96,70	116,25	115,67	109,05	111,68	98,62	88,79	107,82	124,55	130,56	+3,6%
Poland	PLN	538,60	550,95	388,55	437,76	517,00	515,21	479,89	498,62	447,77	399,98	482,90	564,64	587,28	+9,0%
Portugal	EUR	169,93	170,19	138,03	124,55	171,20	160,03	166,16	160,17	157,19	149,27	144,00	145,35	149,75	-11,9%
Romania	EUR	142,04	151,02	138,47	131,00	131,63	131,14	128,35	125,64	124,64	124,71	122,77	128,19	142,14	+0,1%
Romania	RON	679,28	729,06	669,63	633,81	637,00	634,58	620,87	610,47	607,55	607,43	597,97	624,65	692,91	+2,0%
Slovenia	EUR	204,06	211,57	208,22	205,87	205,10	207,71	206,24	201,59	207,74	211,25	212,45	213,41	220,93	+8,3%
Slovakia	EUR	181,54	183,55	184,22	187,84	183,79	186,70	181,80	189,67	188,76	179,95	186,74	185,51	181,58	+0,0%
Finland	EUR	306,39	306,44	305,36	305,94	303,91	303,96	303,16	302,72	302,26	301,90	302,22	306,21	305,65	-0,2%
Sweden	EUR	252,36	243,22	249,94	243,33	255,54	260,11	264,50	267,86	247,94	238,50	262,10	266,63	270,46	+7,2%
Sweden	SEK	2667,59	2639,61	2725,47	2581,77	2679,97	2695,84	2726,81	2789,57	2580,87	2443,77	2667,13	2690,06	2728,75	+2,3%
EU	EUR	191,39	194,12	181,20	175,95	180,57	184,67	186,31	185,65	181,86	178,08	180,10	184,20	189,62	-0,9%

HANDEL ZAGRANICZNY

Polski eksport, import mięsa drobiowego i podrobów (0207), drobiu żywego (0105) za I-XII 2020r (dane wstępne w trakcie weryfikacji-mogą być obarczone błędami)

Mięso drobiowe - kod CN 0207

WAŻNIEJSZE KRAJE

EKSPORT							
I-XII 2019r				I-XII 2020r			
Kraj	Wartość [tys. EUR]	Wartość [tys. PLN]	Wolumen [tony]	Kraj	Wartość [tys. EUR]	Wartość [tys. PLN]	Wolumen [tony]
OGÓLEM	2 615 176	11 239 970	1 460 851	OGÓLEM	2 339 975	10 349 929	1 483 806
Niemcy	569 597	2 448 572	224 723	Niemcy	512 750	2 266 489	247 077
Wielka Brytania	353 571	1 519 685	122 254	Wielka Brytania	325 305	1 439 829	134 595
Francja	208 801	897 538	92 060	Francja	218 027	965 078	103 802
Holandia	193 810	832 775	116 768	Holandia	171 640	758 930	124 362
Republika Czeska	159 583	685 821	79 913	Republika Czeska	145 159	641 708	84 012
Hiszpania	110 033	472 787	37 501	Hiszpania	106 593	470 117	45 985
Słowacja	109 433	470 162	65 876	Słowacja	88 680	391 645	53 681
Belgia	86 244	370 570	40 708	Belgia	64 312	283 735	33 960
Litwa	57 760	248 191	38 020	Rumunia	57 602	254 926	45 996
Węgry	57 429	246 803	32 149	Litwa	52 359	231 382	38 682
Austria	55 094	236 817	18 757	Węgry	48 996	216 606	29 683
Bulgaria	53 169	228 462	47 836	Ghana	47 439	210 959	61 468
Chiny	48 872	210 180	24 634	Hongkong	46 856	207 321	33 949
Irlandia	47 229	203 005	14 257	Irlandia	35 120	155 174	13 253
Republika Południ	46 110	198 135	50 720	Austria	33 698	148 600	14 978
Hongkong	44 101	189 733	34 008	Kongo (d.Zair)	28 124	125 219	33 734

dane wstępne

Mięso drobiowe - kod CN 0207

WAŻNIEJSZE KRAJE

IMPORT							
I-XII 2019r				I-XII 2020r			
Kraj	Wartość [tys. EUR]	Wartość [tys. PLN]	Wolumen [tony]	Kraj	Wartość [tys. EUR]	Wartość [tys. PLN]	Wolumen [tony]
OGÓLEM	125 060	537 369 792	88 905 227	OGÓLEM	69 170	305 563	59 772
Niemcy	39 643	170 374	21 537	Niemcy	25 492	112 238	23 579
Ukraina	38 565	165 696	27 162	Wielka Brytania	12 763	56 581	7 843
Wielka Brytania	14 517	62 381	8 555	Ukraina	8 375	37 130	5 516
Węgry	6 931	29 797	5 168	Włochy	4 436	19 626	4 211
Holandia	6 313	27 147	6 940	Francja	3 907	17 286	2 235
Włochy	4 403	18 928	4 019	Holandia	3 322	14 698	2 583
Słowacja	2 908	12 487	8 822	Węgry	3 032	13 384	3 933
Francja	2 127	9 133	695	Szwecja	2 889	12 683	2 726
Dania	2 030	8 716	1 302	Dania	2 163	9 598	3 546
Hiszpania	1 534	6 571	747	Belgia	751	3 318	1 175
Austria	1 445	6 190	372	Republika Czeska	458	2 046	459
Rumunia	1 376	5 903	594	Słowacja	382	1 695	1 043
Szwecja	1 098	4 747	1 118	Brazylia	250	1 103	119
Belgia	900	3 847	600	Litwa	181	789	110
Litwa	319	1 374	286	Tajlandia	140	603	46
Finlandia	306	1 312	368	Chiny	113	503	62

dane wstępne

drób żywy - kod CN 0105

WAŻNIEJSZE KRAJE

EKSPORT							
I-XII 2019r				I-XII 2020r			
Kraj	Wartość [tys. EUR]	Wartość [tys. PLN]	Wolumen [tony]	Kraj	Wartość [tys. EUR]	Wartość [tys. PLN]	Wolumen [tony]
OGÓLEM	81 132	348 839	34 539	OGÓLEM	68 466	303 283	33 640
Niemcy	39 110	168 165	29 307	Niemcy	37 557	166 285	27 237
Ukraina	15 187	65 248	1 798	Ukraina	19 281	85 447	2 368
Chiny	10 335	44 514	27	Holandia	2 795	12 403	3 047
Białoruś	7 466	32 079	778	Białoruś	2 347	10 391	249
Holandia	2 492	10 709	2 144	Słowacja	1 403	6 194	192
Słowacja	1 421	6 111	187	Litwa	1 197	5 336	95
Litwa	881	3 789	93	Rosja	1 082	4 729	26
Rosja	865	3 725	21	Rumunia	856	3 802	110
Węgry	798	3 429	33	Lotwa	601	2 693	186
Pakistan	545	2 350	2	Grecja	506	2 273	76
Republika Czeska	458	1 966	20	Republika Czeska	481	2 120	44
Egipt	385	1 650	10	Egipt	359	1 603	9

dane wstępne

drób żywy - kod CN 0105**WAŻNIEJSZE KRAJE**

IMPORT							
I-XII 2019r				I-XII 2020r			
Kraj	Wartość [tys. EUR]	Wartość [tys. PLN]	Wolumen [tony]	Kraj	Wartość [tys. EUR]	Wartość [tys. PLN]	Wolumen [tony]
OGÓLEM	163 106	700 756	115 510	OGÓLEM	147 942	654 159	110 210
Holandia	34 033	146 122	21 713	Niemcy	32 535	143 822	11 306
Niemcy	32 114	137 991	12 425	Holandia	28 648	127 129	20 293
Węgry	27 445	117 875	24 254	Węgry	20 379	90 226	23 463
Republika Czeska	23 409	100 556	20 165	Republika Czeska	19 037	84 309	16 946
Słowacja	14 021	60 287	22 006	Słowacja	11 567	51 047	20 494
Dania	9 632	41 421	1 000	Dania	9 141	40 344	988
Austria	7 668	32 951	746	Austria	7 767	34 286	446
Francja	4 373	18 770	832	Wielka Brytania	7 739	34 032	623
Litwa	4 270	18 346	7 252	Francja	3 473	15 279	1 858
Wielka Brytania	2 373	10 257	22	Włochy	3 190	13 979	4 879
Szwecja	1 205	5 180	15	Litwa	2 774	12 251	4 242
Włochy	870	3 736	1 364	Łotwa	710	3 139	2 487
Łotwa	800	3 438	2 851	Szwecja	304	1 316	294
Stany Zjednoczone A	161	684	1	Portugalia	294	1 318	473

dane wstępne

*** - Dane wstępne**

Źródło: Ministerstwo Finansów

wykonała: M. Czezko

Biuletyn „*Rynek mięsa drobiowego*” ukazuje się w każdy czwartek o godz. 13⁰⁰.

Wydawca:

Ministerstwo Rolnictwa i Rozwoju Wsi, Departament Rynków Rolnych

ul. Wspólna 30

00-930 Warszawa

tel. (022) 623-16-06

fax (022) 623-27-06

Internet: [strona ZSRiR](#)

Autor:

Małgorzata Czezko, tel. (022) 623-16-06; E-mail: [Małgorzata.Czezko@minrol.gov.pl](mailto:Malgorzata.Czezko@minrol.gov.pl)

Warunki otrzymywania biuletynu:

Biuletyn udostępniany jest wszystkim zainteresowanym bezpłatnie.