



ZINTEGROWANY SYSTEM ROLNICZEJ INFORMACJI RYNKOWEJ

RYNEK OWOCÓW I WARZYW ŚWIEŻYCH

NR 01/2023

12.01.2023 r.

Notowania za okres: 02.01 – 12.01.2023 r.

Biuletyn tygodniowy.

Informacje zamieszczane w niniejszym biuletynie przekazywane są przez podmioty włączone do Zintegrowanego Systemu Rolniczej Informacji Rynkowej (ZSRIR).

Podstawy prawne:

- ustawa z dnia 30 marca 2001 r. o rolniczych badaniach rynkowych (Dz.U. 2015, poz. 1160 – tekst jednolity);
- rozporządzenie Ministra Rolnictwa i Rozwoju Wsi z dnia 8 marca 2021 r. w sprawie zbieranych danych rynkowych (Dz. U. z 2021 r., poz. 589).

Spis treści

1. Ceny skupu – Instytut Ekonomiki Rolnictwa i Gospodarki Żywnościowej	3
1.1. Ceny skupu netto w zakładach przetwórczych i chłodniach (zł/kg)	3
1.2. Ceny skupu netto warzyw i owoców w spółdzielniach ogrodnich (zł/kg)	4
2. Średnie tygodniowe ceny producenta – Krajowa Rada Izb Rolniczych	6
3. Rynek hurtowy	7
3.1. Cena warzyw na rynkach hurtowych	7
3.2. Cena owoców na rynkach hurtowych	8
3.3. Zmiana cen hurtowych dla wybranego asortymentu owoców i warzyw	9
4. Ceny jabłek – organizacje producentów	10
4.1. Ceny jabłek w skupie	10
4.2. Ceny jabłek w sprzedaży	10
5. Średnie ceny zakupu owoców i warzyw płacone przez sieci handlowe	11
6. Wykresy – średnie ceny na rynkach hurtowych	12
7. Wykres – średnie ceny jabłek w Polsce w 2022 r.	13

Dodatkowe informacje.

1. Informacje dot. cen skupu dostarczane są przez IERiGŻ Zakład Ekonomiki Gospodarstw Rolnych i Ogrodnich

2. Informacje dot. cen producenta dostarczane są przez KRIR MRiRW

3. Informacje dot. cen hurtowych dostarczone są przez przedstawicieli niżej wymienionych rynków hurtowych i ośrodków doradztwa rolniczego.

Warszawski Rolno-Spożywczy Rynek Hurtowy S.A. – **Bronisze** – www.bronisze.com.pl; **Gięda** - Białystok Podlaskie Centrum Rolno Towarowe S.A. - <https://www.podlaskiecentrum.pl/>; **Lubelski Rynek Hurtowy S.A.** – **Lublin** – www.elizowka.pl, Wielkopolska Gildia Rolno-Ogrodnicza S.A. – **Poznań** – www.wgro.com.pl; Podkarpackie Centrum Hurtowe Agrohurt S.A. – **Rzeszów** – www.mgrt.rzeszow.pl; Zachodniopomorskie Centrum Hurtowe **Rolhurt**- www.rolhurt.pl, **Mewat Bydgoszcz** - www.targowisko.mewat.pl, **Rolno-spożywczy rynek hurtowy**- <http://www.targpiast.com.pl/>, Łódzki Rynek Hurtowy ZJAZDOWA S.A. <https://zjazdowa.com.pl/>, Radomska Gięda Rolna - <https://rsrh-radom.pl/>, Targowisko Miejskie Sandomierz - <http://targowiskasandomierz.pl/>, Kompleks Handlowy RYBITWY - <https://khrybitwy.pl/>.

4. Informacje dot. cen targowiskowych ziemniaków i cebuli dostarczone są przez pracowników ośrodków doradztwa rolniczego.

1. Ceny skupu – Instytut Ekonomiki Rolnictwa i Gospodarki Żywnościowej

1.1. Ceny skupu netto w zakładach przetwórczych i chłodniach (zł/kg)

Ceny skupu netto w zakładach przetwórczych i chłodniach zbierane 9-10 I 2023 r. (zł/kg)

Województwa	Cebula obrana	Kapusta biała	Buraki ćwikłowe	Pory	Marchew na kostkę	Marchew na plastry	Jabłka przemysłowe
dolnośląskie							
kujawsko-pomor.		0,92zł	0,60-0,70zł				
kujawsko-pomor.	2,55zł-2,65zł			1,45zł-1,50zł	0,40-0,45zł		
kujawsko-pomor.	2,60zł		0,70zł		0,45zł-0,50zł	0,60-0,65zł	
kujawsko-pomor.							
lubelskie	2,40-2,65zł						0,36-0,43zł
lubelskie						0,65zł	
lubelskie							
lubelskie		0,80-0,90zł					
lubelskie			0,70zł				
lubuskie							
łódzkie				1,50zł			
łódzkie							
małopolskie						0,65zł	0,42zł
mazowieckie		0,90zł					
mazowieckie							0,41zł
podkarpackie	2,40-2,65zł		0,65zł				
podkarpackie					0,45zł		
podlaskie					0,45zł		0,42zł
podlaskie							
śląskie							
świętokrzyskie							
wielkopolskie							
wielkopolskie							
zachodnio-pomor.	2,40-2,60zł	0,90zł		1,50zł-1,60zł			
średnio	2,40-2,63zł	0,80-0,91zł	0,60-0,69zł	1,51zł	0,40-0,46zł	0,60-0,65zł	0,36-0,42zł
tydzień temu	2,35-2,46zł	0,84zł	0,63zł	1,45zł	0,38-0,44zł	0,54zł	0,41zł
rok temu	1,58	0,55zł	0,32zł	1,10zł	0,30zł	0,37zł	0,55zł

lz/ cena loco zakład, k/kontraktacja,kl I/klasa I, kl II/klasa II,extra/klasa ekstra,m/"mokry" przemysłs/"suchy" przemysł,W/Węgierka

Ceny zbierane w dniach: 9 - 10.01.2023 r.

1.2.Ceny skupu warzyw i owoców w spółdzielniach ogrodniczych (zł/kg)

Ceny skupu netto warzyw i owoców w spółdzielniach ogrodniczych zbierane 9-10 I 2023 r.										
Województwo	Buraki ćwikłowe	Cebula	Czosnek/główka	Kapusta biała	Kapusta czerwoną	Kapusta pekińska	Kapusta włoska	Kiszona kapusta	Ogórki kiszone	
lubelskie	1,25			2,36	2,50	3,60 a	3,49	4,20		
lubelskie	1,23	2,65	1,30	2,35	2,90 a	3,50 a			5,60	
łódzkie		2,64	1,32	2,41	2,50		3,48	4,12		
łódzkie	1,22	2,65		2,35	2,80 a				5,55	
małopol.	1,25		1,26	3,37	2,40	3,50	6,50 a	4,25		
małopol.		2,65				3,50	3,55	4,15		
małopol.	1,23			2,34	2,80 a	3,50	3,45	4,17		
małopol.	1,24	2,57	1,30	2,35	2,80 a	3,55 a	6,45 a		5,50	
mazowiec.	1,22	2,65	1,30	2,36	2,45	3,60 a		4,10	5,50	
podkarp.				2,35	2,45	3,50	6,50 a	4,20		
podkarp.	1,25	2,63	1,35		2,80 a		6,50 a	4,10	5,50	
Cena średnia	1,24	2,63	1,31	2,47	2,46 (2,82 a)	3,50(3,53 a)	3,50 (6,50 a)	4,16	5,53	
tydzień temu	1,23	2,36	1,28	2,46	2,43 (2,72 a)	3,49 (3,53 a)	3,50 (6,36 a)	4,15	5,51	
rok temu	0,98	0,85	1,09	1,02	1,82	2,59	2,90 (4,08a)	2,79	4,68	
Województwo	Rzodkiewka/b	Koperek/b	Szczypiorek/b	Natka pietruszki/b	Marchew	Pieczarki	Pietruszka	Pory	Selery	Ziemniaki
lubelskie	2,00	1,70	1,50	1,60	1,65	8,10	3,50	3,20	2,70	1,37
małopol.	1,95	1,75	1,55	1,62	1,60	8,10	3,55	2,60 a	2,68	
małopol.		1,75	1,55	1,64			3,50	2,50 a		1,38
małopol.	2,00	1,70	1,50	1,65	1,65	8,20	3,40	3,25	2,75	1,38
mazowiec.	1,95			1,65	1,60	8,00	3,35	3,15	2,80	1,37
podkarp.	1,95	1,70	1,55	1,63	1,60	7,80	3,30	2,70 a	2,77	1,33
podkarp.	1,95				1,60	7,90	3,45	3,20	2,78	1,35
Cena średnia	1,97	1,72	1,53	1,63	1,62	8,02	3,44	3,21(2,60 a)	2,75	1,36
tydzień temu	1,91	1,61	1,50	1,57	1,56	8,17	3,31	3,00(2,60 a)	2,79	1,33
rok temu	-	-	-	-	0,89	6,89	2,71	2,60 (1,30 a)	1,87	0,72

Wykorzystanie możliwe wyłącznie z dokładnym podaniem źródła.

Ceny zbierane w dniach: **9-10.01.2023 r.**

Woje wódtwo	Gruszki	Jabłka deserowe*	Idared	Jonagold	Szampion	Golden Delicious	Gala	Jabłka prze mysłowe
lubelskie	3,99	1,15-1,40	1,15	1,20	1,20	1,40	1,15	0,37
łódzkie								0,38
łódzkie	3,75							0,36
łódzkie	3,77	1,17-1,50	1,17	1,25	1,15	1,50	1,17	0,35
małopolskie	3,89							0,37
małopolskie		1,25-1,35		1,30	1,25	1,35		
małopolskie	3,77	1,15-1,50	1,15		1,20	1,50	1,15	
małopolskie	3,75							0,38
małopolskie	3,88	1,15-1,50	1,15		1,15	1,50	1,17	0,35
mazowiec.	3,78	1,17-1,45	1,17	1,30		1,45		0,36
mazowiec.	3,78	1,10-1,40		1,25	1,25	1,40	1,20	0,40
podkarp.								
podkarp.	3,75	1,18-1,35	1,18	1,30		1,40	1,20	0,39
Cena średnia	3,81	1,30	1,16	1,26	1,20	1,44	1,17	0,37
tydzień temu	3,83	1,29	1,14	1,26	1,19	1,44	1,15	0,34
rok temu	2,92	0,95	0,77	0,81	0,82	1,11	0,94	0,48

s/"suchy" przemysł, */jabłka w kal. 65+ i do średniej nie wliczana jest odmiana Antonówka

2. Średnie tygodniowe ceny producenta – Krajowa Rada Izb Rolniczych

Województwo/Towar	Mazowieckie			Świętokrzyskie			Wielkopolskie		
	02.01 - 08.01.2023r. cena w zł/kg (szt*)	26.12.2022 - 01.01.2023r. cena w zł/kg (szt*)	tygodniowa zmiana ceny w %	02.01 - 08.01.2023r. cena w zł/kg (szt*)	26.12.2022 - 01.01.2023r. cena w zł/kg (szt*)	tygodniowa zmiana ceny w %	02.01 - 08.01.2023r. cena w zł/kg (szt*)	26.12.2022 - 01.01.2023r. cena w zł/kg (szt*)	tygodniowa zmiana ceny w %
Jabłka (op.5-20 kg) Golden delicious (70/80mm)	--	--	--	--	--	--	--	--	--
Jabłka (op.5-20 kg) Jonagold+Jonagored (70/80mm)	--	--	--	0,95	0,95	0,0	--	--	--
Jabłka (op.5-20 kg) Idared (70/80mm)	--	--	--	--	--	--	--	--	--
Jabłka (op.5-20 kg) Shampion (70/80mm)	--	--	--	0,93	0,92	1,1	--	--	--
Jabłka (op.5-20 kg) Boskoop (70/80mm)	2,00	--	--	--	--	--	--	--	--
Jabłka (op.5-20 kg) Gala (65/70mm)	0,90	0,90	0,0	--	--	--	--	--	--
Gruszki (op.5-20 kg) Lukasówka (65/70 mm)	3,10	--	--	2,35	2,35	0,0	--	--	--
Cebula żółta 40-80 mm; op.5-25 kg	--	--	--	--	--	--	--	--	--
Cebula biała 40-80 mm op.5-25 kg	2,25	2,30	-2,2	2,30	2,30	0,0	2,00	2,00	0,0
Marchew wszystkie odmiany pakowane luzem	1,60	1,70	-5,9	1,35	1,35	0,0	2,04	1,50	36,2
Pietruszka korzeń op. 10 kg	--	--	--	3,00	3,00	0,0	4,07	3,70	10,0
Pomidory, typ okrągły; op. 5-6-kg	--	--	--	--	--	--	--	--	--
Ogórki, typ gładkie; op. 5-6 kg	--	--	--	--	--	--	--	--	--
Seler	--	--	--	--	--	--	3,13	3,00	4,3
Sałata masłowa za główkę	--	--	--	--	--	--	--	--	--
Szparagi biało/fioletowe >16mm	--	--	--	--	--	--	--	--	--
Burak ćwikłowy op. 10-15 kg	--	--	--	1,00	1,00	0,0	1,31	1,30	0,6
Kalafior 12-20 cm	--	--	--	--	--	--	--	--	--
Kapusta biała zł/kg	--	--	--	--	--	--	2,45	2,50	-2,0
Rzodkiewka za pęczek 10 szt	--	--	--	--	--	--	--	--	--
Ziemniaki (op. 15 kg)	--	--	--	1,15	1,15	0,0	--	--	--
Pieczarki 30-65 mm	--	--	--	10,00	10,00	0,0	7,13	6,50	9,8

Wykorzystanie możliwe wyłącznie z dokładnym podaniem źródła.

3. Rynek hurtowy

3.1. Cena warzyw na rynkach hurtowych

Ceny **WARZYW** na rynkach hurtowych w dniu: 10- 11 01.2023r

		Bronisze		Gorzów Wlkp.		Kalisz		Łódź		Poznań		Radom	
Data notowania		2023-01-11		2023-01-11		2023-01-11		2023-01-11		2023-01-10		2023-01-10	
Owoce		Max	Min	Max	Min	Max	Min	Max	Min				
KRAJOWE													
Buraki ćwikłowe	kg	1,00	1,50	3,00	3,00	1,50	1,60	0,80	1,50	1,60	2,00	1,00	1,30
Cebula biała	kg	2,20	2,66	3,00	3,00	2,00	2,60	2,00	2,67	2,20	2,50	2,30	2,80
Kapusta biała	kg	1,00	1,20			1,00	1,20	0,75	1,50	1,50	1,80	1,00	1,40
Marchew	kg	1,65	2,00	2,40	3,00	2,00	2,40	2,00	2,50	1,80	2,00	2,00	2,50
Ogórki krótkie	kg			13,50	13,50							10,00	12,00
Pietruszka	kg	3,75	5,00	6,00	6,50	4,00	4,60	3,20	5,00	3,00	4,00	4,00	4,50
Pomidory	kg			10,00	15,50			6,67	10,00				
Pomidory malinowe	kg	18,00	23,50			20,00	25,00	13,33	26,67	21,67	25,83		
Pory	szt.					3,00	3,00	1,80	2,50	1,80	2,00		
Rzodkiewka	pęczek							1,50	2,50			2,00	3,00
Sałata	szt.	4,00	5,00					2,50	3,80			3,00	3,20
Selery	kg	1,85	2,50			3,00	3,40	2,00	4,00	3,00	4,00	2,80	3,00
Ziemniaki	kg	0,90	1,68	1,50	2,00	1,00	1,47	1,00	1,40	1,07	1,33	1,00	1,20
Boczniki	kg	13,50	20,00										
Pieczarki	kg	8,00	11,00			7,00	8,00	8,00	10,00	10,00	10,67	11,00	12,00
IMPORTOWANE													
Czosnek	kg	8,00	11,00										
Kalafiory	szt.	8,00	9,50			7,00	9,00			5,63	6,25		
Ogórki długie	kg	11,00	17,00			16,00	16,00			10,00	11,11	10,00	10,50
Papryka czerwona	kg	9,50	14,00			12,00	14,00			10,80	11,60		
Papryka zielona	kg	10,50	12,00			10,00	12,00			53,00	55,00		
Papryka żółta	kg	9,50	14,00			10,00	12,00			11,00	12,00		
Pomidory	kg	8,00	15,00			8,33	13,33			6,67	10,00		
Pomidory malinowe	kg					12,50	15,00						
Rzodkiewka	pęczek	1,90	2,20			2,00	2,40			1,70	2,20		
Sałata	szt.	3,75	4,50			3,75	4,17			3,50	4,00		

Wykorzystanie możliwe wyłącznie z dokładnym podaniem źródła.

3.2. Cena owoców na rynkach hurtowych

Ceny **OWOCÓW** na rynkach hurtowych w dniu: 10- 11 01.2023r

Miejscowość			Bronisze		Gorzów Wlkp.		Kalisz		Łódź		Poznań		Radom	
Data notowania			2023-01-11		2023-01-11		2023-01-11		2023-01-11		2023-01-10		2023-01-10	
Owoce	Odm.	Jedn.	Min	Max	Min	Max	Min	Max	Min	Max	Min	Max	Min	Max
KRAJOWE														
Gruszki		kg	2,50	4,00	4,50	5,50	4,00	4,00	1,50	3,50	4,50	5,00	3,00	4,50
Jabłka														
	<i>Cortland</i>	kg	1,66	2,66			2,00	3,00	1,00	2,00	2,33	2,67		
	<i>Gala</i>	kg	1,00	2,00			2,00	2,00	1,00	2,00	2,33	2,67		
	<i>Gloster</i>	kg	1,00	1,50										
	<i>Golden</i>	kg	1,25	2,00			2,00	2,00						
	<i>Jonagold</i>	kg	1,00	1,50										
	<i>Jonagored</i>	kg	1,00	1,50			2,00	2,00	1,00	1,67				
	<i>Ligol</i>	kg	1,25	2,00			2,00	2,00	1,00	1,67	2,33	2,67		
	<i>Lobo</i>	kg	1,50	2,33			2,00	2,33	1,00	2,00	2,33	3,00		
	<i>Szampion</i>	kg	1,25	2,00			2,00	2,00	1,00	1,67	2,33	2,67		
	<i>Szara Reneta</i>	kg	1,50	2,00			2,00	2,33	1,33	2,33				
IMPORTOWANE														
Ananasy		szt.	4,75	6,00			5,00	6,00	9,00	11,00			4,00	6,00
Banany		kg	5,80	6,66			5,00	5,56	5,83	6,67	5,28	7,22	6,00	7,00
Cytryny		kg	5,00	8,50			8,00	8,50	7,50	8,00	7,50	8,50	6,00	7,50
Grejpfruty		kg	4,00	22,00			5,00	15,00	6,47	7,06	7,14	10,00	5,00	6,00
Gruszki		kg	5,00	6,50			5,00	5,00	6,25	6,67	8,00	9,00		
Mandarynki		kg	4,00	12,00			6,00	9,00	7,00	10,00	5,00	12,50	6,00	8,00
Pomarańcze		kg	4,00	12,00			5,00	7,00	6,00	7,50	6,50	8,00	5,00	6,00
Śliwki		kg	4,00	8,00										
Truskawki		kg	21,00	28,00										
Winogrona		kg	12,00	22,50			12,00	22,00	12,00	12,00	11,43	19,43		

Wykorzystanie możliwe wyłącznie z dokładnym podaniem źródła.

3.3. Zmiana cen hurtowych dla wybranego asortymentu owoców i warzyw

Produkt	Jedn.	Cena zł/jedn				Zmiany ceny (%)							
		2023-01-12		2023-01-09		w stosunku do poprzedniego notowania*)		2 tyg.		3 tyg.		4 tyg.	
		Min	Max	Min	Max	Min	Max	Min	Max	Min	Max	Min	Max
1	2	3	4	5	6	7	8	9	10	11	12	13	14
Warzywa krajowe													
Bocznaki	kg	13,50	20,00	13,50	20,00	0,0	0,0	-14,3	3,4	-14,3	-11,1	-29,9	-11,1
Buraki ćwikłowe	kg	1,48	1,82	1,19	1,59	24,9	14,4	20,3	9,0	20,3	6,9	30,4	19,1
Cebula biała	kg	2,28	2,70	2,08	2,46	10,0	10,1	3,4	5,9	3,4	3,6	6,8	6,8
Kapusta biała	kg	1,05	1,42	0,99	1,35	6,3	5,2	4,1	5,2	4,1	-0,9	-6,4	-2,5
Marchew	kg	1,98	2,40	1,65	2,15	19,7	11,6	39,4	33,3	39,4	25,2	41,1	37,1
Ogórki krótkie	kg	11,75	12,75	12,00	15,00	-2,1	-15,0	6,8	-1,9	6,8	-1,9	23,7	9,0
Pietruszka	kg	3,99	4,93	3,49	4,38	14,5	12,8	7,2	8,4	7,2	9,6	5,7	8,1
Pomidory	kg	8,33	12,75	6,67	8,33	25,0	53,0	-6,3	20,8	-6,3	-4,4	13,6	13,6
Pomidory malinowe	kg	18,25	25,25	18,46	24,21	-1,1	4,3	11,8	12,1	11,8	5,5	20,3	19,5
Rzodkiewka	peczek	1,75	2,75	1,50	2,50	16,7	10,0	-4,5	17,9	-4,5	14,6	-9,5	13,0
Salata	szt.	3,17	4,00	3,25	4,40	-2,6	-9,1	10,1	5,3	10,1	7,4	28,1	24,4
Selery	kg	2,53	3,38	2,54	3,45	-0,3	-2,0	-4,2	-1,1	-4,2	-8,2	-16,5	-11,1
Ziemiaki	kg	1,08	1,51	0,99	1,31	8,7	15,7	-1,6	12,6	-1,6	3,6	-6,3	-1,0
Owoce krajowe													
Gruszki	kg	3,33	4,42	3,13	4,13	6,7	7,1	15,9	1,9	15,9	-5,4	8,5	5,5
Jabłka:													
<i>Cortland</i>	kg	1,75	2,58	1,87	2,46	-6,7	5,1	-4,5	-6,1	-4,5	-6,1	-4,5	-6,1
<i>Golden</i>	kg	1,63	2,00	1,63	2,00	0,0	0,0	0,0	0,0	0,0	0,0	0,0	0,0
<i>Jonagold</i>	kg	1,00	1,50	1,00	1,50	0,0	0,0	0,0	0,0	0,0	0,0	0,0	0,0
<i>Jonagored</i>	kg	1,33	1,72	1,33	1,72	0,0	0,0	0,0	0,0	0,0	0,0	0,0	0,0
<i>Ligol</i>	kg	1,65	2,08	1,65	2,08	0,0	0,0	-0,2	-4,1	-0,2	-2,3	1,4	2,3
<i>Lobo</i>	kg	1,71	2,42	1,75	2,37	-2,4	1,8	0,5	-2,0	0,5	-3,3	-4,7	-3,3
<i>Szara Reneta</i>	kg	1,61	2,22	1,67	2,17	-3,3	2,6	0,0	-9,0	0,0	-9,0	0,0	-9,0
<i>Szampion</i>	kg	1,65	2,08	1,56	2,00	5,3	4,2	4,0	-2,3	4,0	0,0	5,7	4,2
Warzywa importowane													
Czosnek	kg	8,00	11,00	10,50	12,00	-23,8	-8,3	-29,4	-15,4	-20,0	-4,3	-20,0	-4,3
Kalafior	szt.	6,88	8,25	6,63	7,33	3,8	12,5	-60,3	17,9	21,1	5,8	0,5	5,4
Ogórki długie	kg	11,75	13,65	9,50	11,57	23,7	18,0	30,6	17,2	46,9	23,3	46,9	29,7
Papryka czerwona	kg	10,77	13,20	10,10	11,20	6,6	17,9	12,4	22,5	0,6	10,9	10,4	21,1
Papryka zielona	kg	24,50	26,33	24,83	26,00	-1,3	1,3	0,7	2,6	7,7	10,9	42,0	38,6
Papryka żółta	kg	10,17	12,67	9,75	11,50	4,3	10,1	5,6	16,5	-3,2	7,8	1,7	17,8
Pomidory	kg	7,67	12,78	6,72	10,50	14,0	21,7	15,0	4,3	15,0	0,0	23,2	3,6
Rzodkiewka	peczek	1,87	2,27	1,80	2,30	3,7	-1,4	6,7	7,9	6,7	9,7	-2,6	3,0
Salata	szt.	3,67	4,22	3,17	3,83	15,8	10,1	7,3	12,1	11,7	7,8	11,1	9,2
Owoce importowane													
Ananasy	szt.	5,69	7,25	7,92	9,00	-28,2	-19,4	2,5	-19,4	-4,4	-26,0	-11,9	-19,4
Banany	kg	5,58	6,62	5,42	6,46	3,1	2,5	0,3	0,3	1,0	4,8	4,1	8,7
Cytryny	kg	6,80	8,20	7,00	8,25	-2,9	-0,6	4,1	3,6	2,0	2,5	2,1	2,8
Grejpfruty	kg	5,52	12,01	6,90	12,26	-20,0	-2,1	-1,4	7,5	-4,3	14,3	-6,8	42,2
Gruszki	kg	6,06	6,79	6,31	7,04	-4,0	-3,6	1,6	0,6	4,4	1,2	12,2	3,9
Mandarynki	kg	6,13	9,41	5,88	10,50	-4,7	-1,9	-2,6	-0,3	5,5	1,3	2,2	3,0
Śliwki	kg	4,00	8,00	4,00	8,00	0,0	0,0	6,7	23,1	-20,0	10,3	-28,6	3,0
Truskawki	kg	21,00	28,00	22,00	30,00	-4,5	-6,7	-36,4	-22,2	-20,8	-25,3	-37,0	-28,2
Winogrona	kg	11,86	18,98	16,61	21,48	-28,6	-11,6	-15,0	-5,2	-10,8	-5,5	32,8	28,2

4. Ceny jabłek – organizacje producentów

4.1. Ceny jabłek w skupie

Skup jabłek przez organizacje producentów - główne odmiany

PLN/100kg

Odmiana	02.01 -08.01.2023	26.12.2022 -01.01.2023	Zmiana [%]
Gala	185,2	155,0	19,5
Golden	93,5	95,0	-1,6
Jonagored	85,6	87,0	-1,6
Ligol*)	95,0	85,0	11,8
Szampion	94,6	87,0	8,8

PLN/100kg

Odmiana	02.01 -08.01.2023	26.12.2022 -01.01.2023	Zmiana [%]
Średnia ważona (wszystkie odmiany)	119,0	110,3	7,9

4.2. Ceny jabłek w sprzedaży

Sprzedaż jabłek przez organizacje producentów - główne odmiany

PLN/100kg

Odmiana	02.01 -08.01.2023	26.12.2022 -01.01.2023	Zmiana [%]
Gala	293,3	298,5	-1,7
Golden	215,4	239,8	-10,1
Idared	152,2	152,2	0,0
Jonagold/Jonagored	188,5	214,1	-11,9
Ligol*)	209,8	222,1	-5,5
Red delicious	214,9	--	--
Szampion	190,9	198,7	-3,9

PLN/100kg

Odmiana	02.01 -08.01.2023	26.12.2022 -01.01.2023	Zmiana [%]
Średnia ważona (wszystkie odmiany)	231,0	233,3	-1,0

5. Średnie ceny zakupu owoców i warzyw płacone przez sieci handlowe

OWOCE - luzem

Towar	Cena w zł/kg		Zmiana [%]
	2022-01-08	2022-01-01	
Jabłka wg odmian (krajowe):			
Gala	2,50	2,59	-3,5
Golden delicious	2,63	2,77	-5,1
Idared	1,85	2,06	-10,2
Jonagold/jonagored	2,22	2,28	-2,6
Ligol	2,37	2,43	-2,5
Szampion	2,33	2,42	-3,7
Pomarańcze odmiany:			
Navel	3,76	--	--
nieokreślone	4,55	4,65	-2,2

OWOCE - opakowania do 2 kg

Towar	Cena w zł/kg		Zmiana [%]
	2022-01-08	2022-01-01	
Pomarańcze odmiany:			
nieokreślone	3,76	4,13	-9,0

WARZYWA - luzem

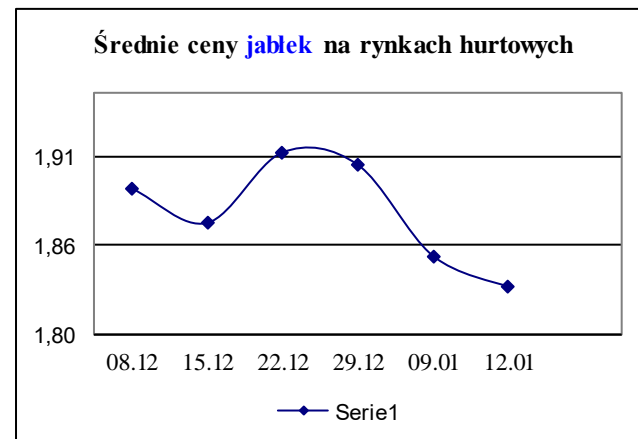
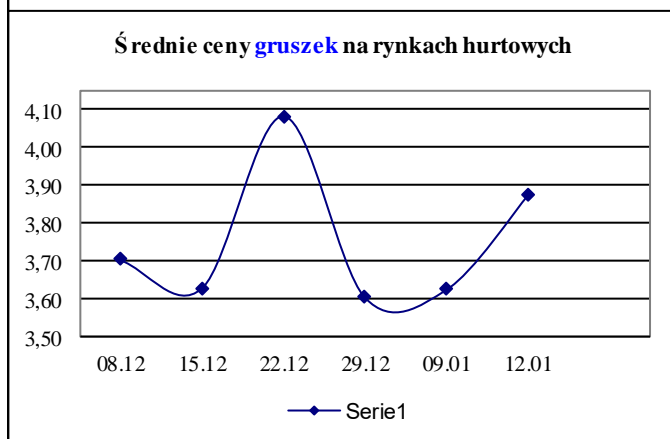
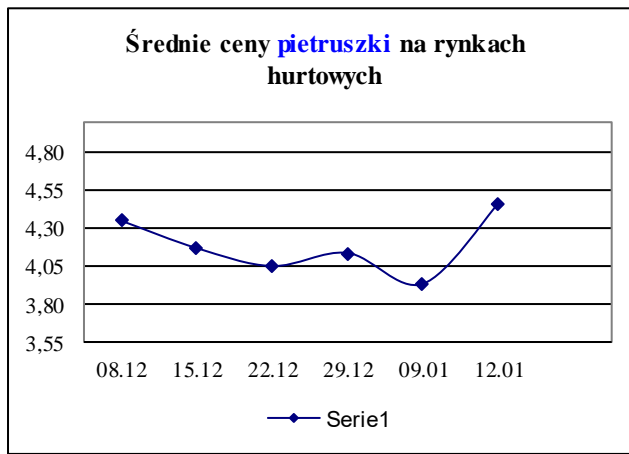
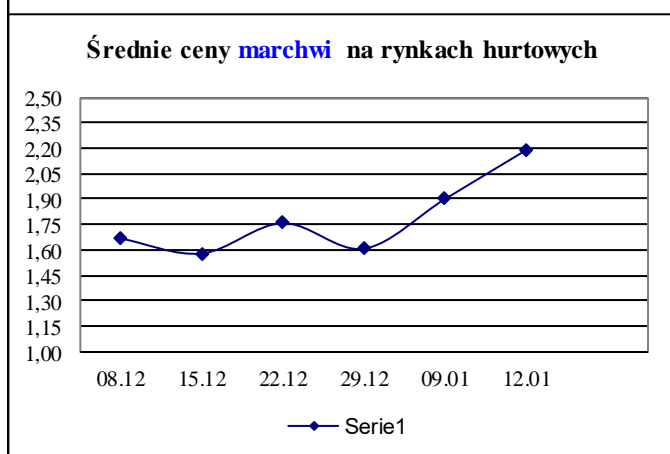
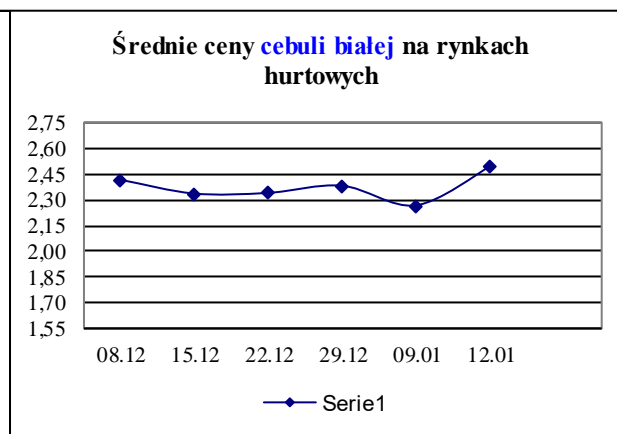
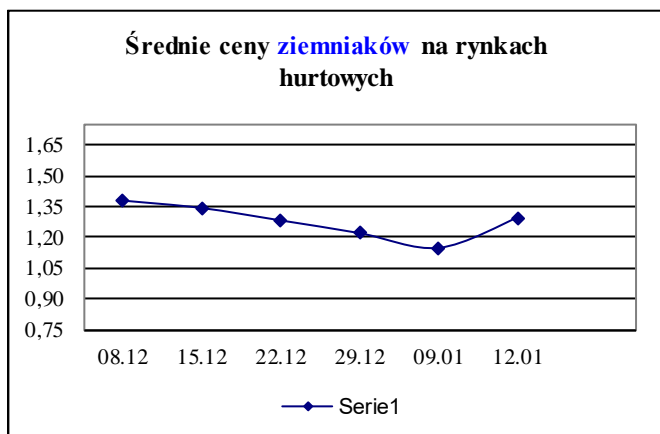
Towar	Cena w zł/kg		Zmiana [%]
	2022-01-08	2022-01-01	
krajowe			
Marchew	2,27	2,13	6,6
Pomidory okrągłe	16,00	19,54	-18,1
Ziemniaki	1,98	1,81	9,4
z importu			
Pomidory typu cherry	12,72	10,63	19,7
Pomidory okrągłe	6,46	7,52	-14,1

WARZYWA - opakowania do 2 kg

Towar	Cena w zł/kg		Zmiana [%]
	2022-01-08	2022-01-01	
krajowe			
Marchew	3,17	3,03	4,6
Pomidory typu cherry	7,50	8,68	-13,6
Ziemniaki	2,74	2,69	1,9
z importu			
Pomidory na gałązkach	8,69	8,88	-2,1
Pomidory typu cherry	15,96	15,66	1,9

Dane podane w tabelach oznaczają ostatni dzień analizowanego tygodnia.

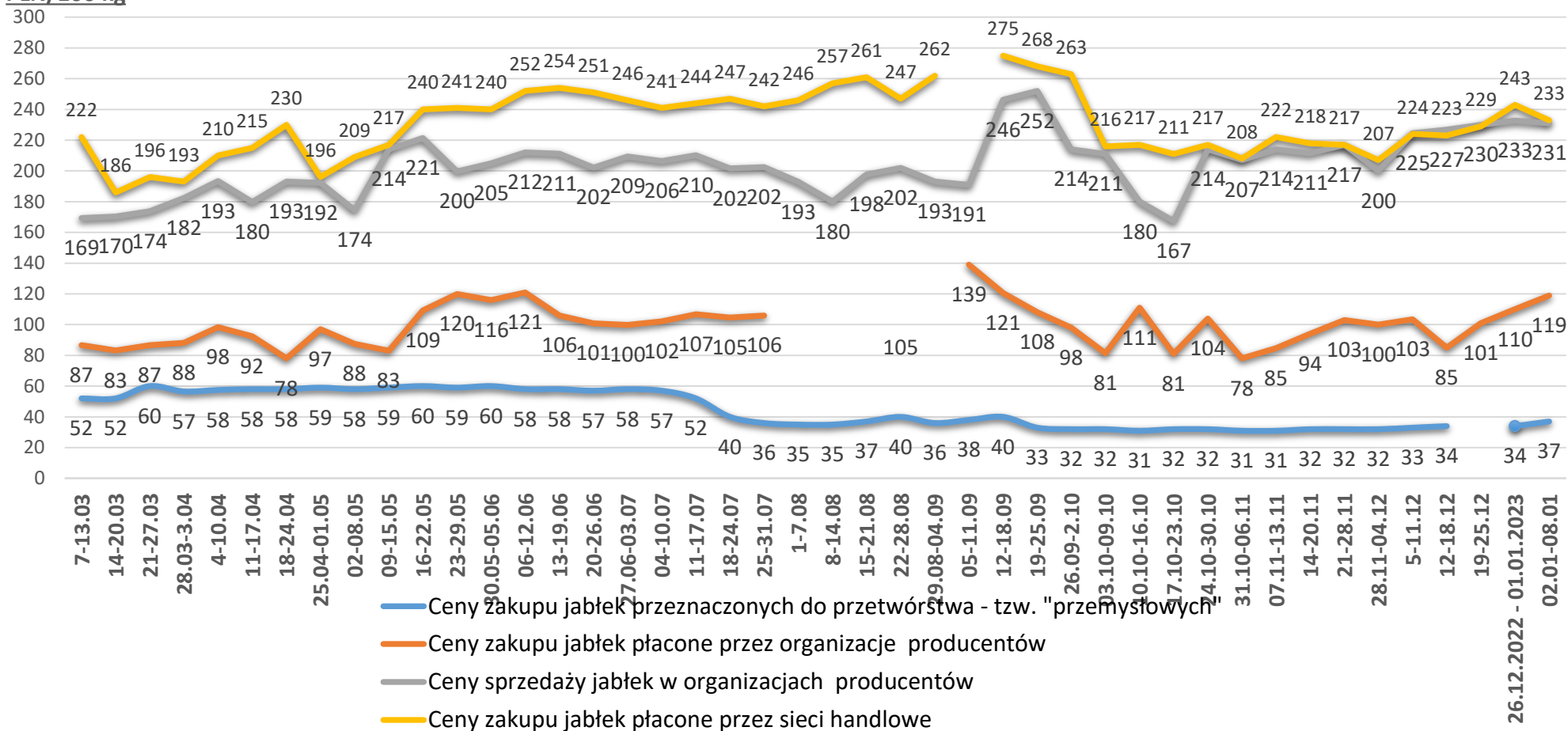
6. Wykresy – średnie ceny na rynkach hurtowych



7. Wykres – średnie ceny jabłek w Polsce w 2022 r.

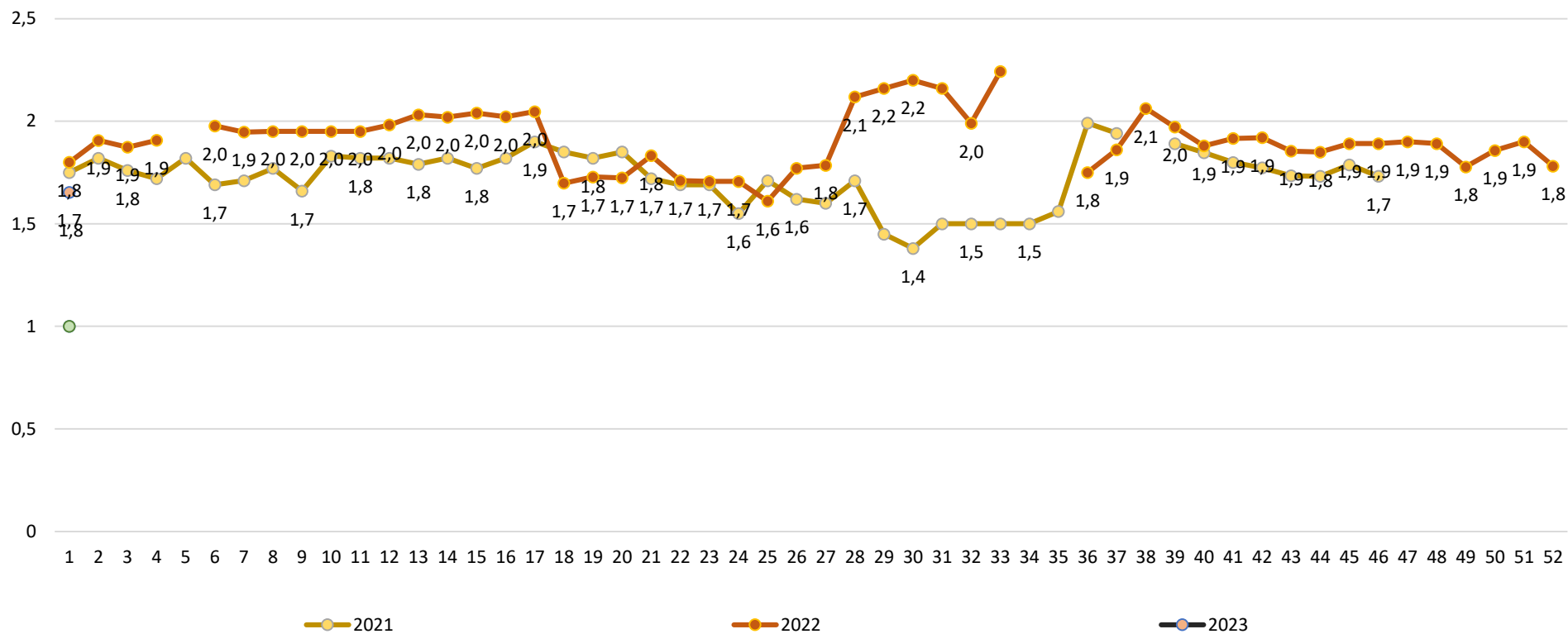
Średnie ceny jabłek w Polsce w 2022/23r.

PLN/100 kg



Wykorzystanie możliwe wyłącznie z dokładnym podaniem źródła.

Ceny jabłek odmiany *Shampion* na rynkach hurtowych



8.

Wydawca: Ministerstwo Rolnictwa i Rozwoju Wsi; 00-930 Warszawa ul. Wspólna 30

tel. (022) 623 27 67; fax (022) 623 27 06, 623 27 07

Adres internetowy: [strona ZSRIR](#); **E-mail:** Biuletyn@minrol.gov.pl

Autor: Tomasz Chruśliński tel. (022) 623-27-67; E-mail: Tomasz.Chruslinski@minrol.gov.pl,

Warunki dostępu do publikacji:

Tygodnik jest udostępniany zainteresowanym osobom bezpłatnie.

Rynek owoców i warzyw świeżych - ukazuje się w każdy czwartek.