

RYNEK ZBÓŻ

NR 42/2024

24 października 2024 r.

Notowania za okres: 14 – 20.10.2024r.

Biuletyn tygodniowy

Informacje zamieszczane w niniejszym biuletynie przekazywane są przez podmioty włączone do Zintegrowanego Systemu Rolniczej Informacji Rynkowej (ZSRIR).

Podstawy prawne:

- ustawa z dnia 30 marca 2001 r. o rolniczych badaniach rynkowych (Dz.U. 2015, poz. 1160 – tekst jednolity);
- rozporządzenie Ministra Rolnictwa i Rozwoju Wsi z dnia 8 marca 2021 r. w sprawie zbieranych danych rynkowych (Dz. U. z 2021 r., poz. 589).

Spis treści

| | | |
|------|---|----|
| 1. | Średnie ceny zakupu ziarna w przedsiębiorstwach dokonujących zakupu zbóż | 4 |
| 1.1. | Średnie ceny zakupu ziarna ekologicznego w przedsiębiorstwach dokonujących zakupu zbóż..... | 5 |
| 1.2. | Średnie ceny zakupu ziarna w przedsiębiorstwach dokonujących zakupu zbóż w układzie tygodniowym..... | 6 |
| 1.3. | Porównanie średnich cen pszenicy i kukurydzy na giełdzie w Paryżu oraz w Polsce i UE... | 10 |
| 2. | Średnie ceny sprzedaży mąk w przedsiębiorstwach prowadzących przemiał ziarna zbóż.. | 12 |
| 3. | Średnie ceny zakupu mąki pszennej (ważniejszych rodzajów) płacone przez podmioty handlu detalicznego | 14 |
| 4. | Średnie ceny zakupu mąki (ważniejszych rodzajów) płacone przez podmioty branży piekarsko-cukierniczej..... | 15 |
| 5. | Średnie ceny sprzedaży otrąb w przedsiębiorstwach prowadzących przemiał ziarna zbóż | 16 |
| 6. | Porównanie aktualnych, średnich cen wybranych towarów w przedsiębiorstwach z średnimi cenami w analogicznym okresie lat poprzednich | 17 |
| 7. | Handel zagraniczny produktami zbożowymi..... | 18 |
| 8. | Handel zagraniczny – wykresy | 23 |
| 9. | Handel zagraniczny produktami zbożowymi – dane ostateczne..... | 29 |
| 10. | Średnie ceny zbóż w ujęciu miesięcznym | 30 |
| 11. | Średnie ceny wybranych mąk w ujęciu miesięcznym | 31 |

Dodatkowe informacje

- Ceny zakupu i sprzedaży nie zawierają podatku VAT.
- Cena zakupu stanowi średnią cenę, którą nabywca artykułu rolno-spożywczego płaci dostawcy, uwzględniającą zastosowane do ceny produktu dodatki lub potrącenia (z wyjątkiem kosztów transportu, składowania, palet oraz ubezpieczenia), obliczoną jako iloraz wartości (bez podatku od towarów i usług) i ilości artykułów rolno-spożywczych zakupionych w okresie zbierania danych rynkowych.
- Cena sprzedaży stanowi średnią cenę, którą otrzymał producent lub dostawca artykułu rolno-spożywczego od nabywcy artykułu, uwzględniającą zastosowane do ceny produktu dodatki lub potrącenia (z wyjątkiem kosztów transportu, składowania, palet oraz ubezpieczenia), obliczoną jako iloraz wartości (bez podatku od towarów i usług) i ilości artykułów rolno-spożywczych sprzedanych w okresie zbierania danych rynkowych.
- Daty prezentowane w tabelach oznaczają ostatni dzień analizowanego tygodnia tj. poniedziałek - niedziela.
- nld - niewystarczająca liczba danych do prezentacji.

Makroregiony

| <i>Nazwa makroregionu</i> | <i>Województwa wchodzące w skład makroregionu</i> |
|----------------------------------|--|
| centralno-wschodni | lubelskie, łódzkie, mazowieckie, podlaskie, warmińsko-mazurskie; |
| południowy | dolnośląskie, małopolskie, opolskie, podkarpackie, śląskie, świętokrzyskie; |
| północno-zachodni | kujawsko-pomorskie, lubuskie, pomorskie, wielkopolskie, zachodnio-pomorskie. |

1. Średnie ceny zakupu ziarna w przedsiębiorstwach dokonujących zakupu zbóż

| TOWAR | Rodzaj ZIARNA | POLSKA | | | | |
|-----------|---------------|----------------|---------------|--------|--------------------|--------------|
| | | Cena [zł/tona] | | Zmiana | Strukt. obrot. [%] | |
| | | 2024-10-20 | 2024-10-13 | | 2024-10-20 | 2024-10-13 |
| Pszenica | konsumpcyjne | 910 | 900 | 1,1 | 23,2 | 23,1 |
| | paszowe | 881 | 896 | -1,7 | 17,6 | 16,6 |
| Żyto | konsumpcyjne | 646 | 625 | 3,3 | 1,8 | 1,5 |
| | paszowe | 648 | 627 | 3,3 | 1,4 | 1,3 |
| Jęczmień | konsumpcyjne | 733 | 725 | 1,1 | 0,2 | 0,1 |
| | paszowe | 731 | 742 | -1,4 | 2,4 | 1,0 |
| | browarniane | 980 | 1007 | -2,7 | 2,2 | 2,1 |
| Kukurydza | mokra | 548 | 534 | 2,5 | 26,9 | 33,5 |
| | sucha | 802 | 797 | 0,6 | 20,2 | 16,7 |
| Owies | konsumpcyjne | 839 | 832 | 0,9 | 0,2 | 0,1 |
| | paszowe | 698 | 660 | 5,7 | 0,1 | 0,1 |
| Pszenżyto | paszowe | 735 | 725 | 1,4 | 3,9 | 3,8 |
| | | | Ogółem | | 100,0 | 100,0 |

| TOWAR | Rodzaj ZIARNA | POLSKA | | |
|-----------|---------------|-----------------|-------------------------|-------------------------|
| | | Cena średnia | Cena min.* [zł/tona] | Cena max.* [zł/tona] |
| | | 2024-10-20 | | |
| Pszenica | konsumpcyjne | 910 | 805 | 961 |
| | paszowe | 881 | 743 | 916 |
| Żyto | konsumpcyjne | 646 | 575 | 681 |
| | paszowe | 648 | 575 | 666 |
| Jęczmień | paszowe | 731 | 692 | 750 |
| Kukurydza | sucha | 802 | 740 | 814 |
| Pszenżyto | paszowe | 735 | 634 | 751 |

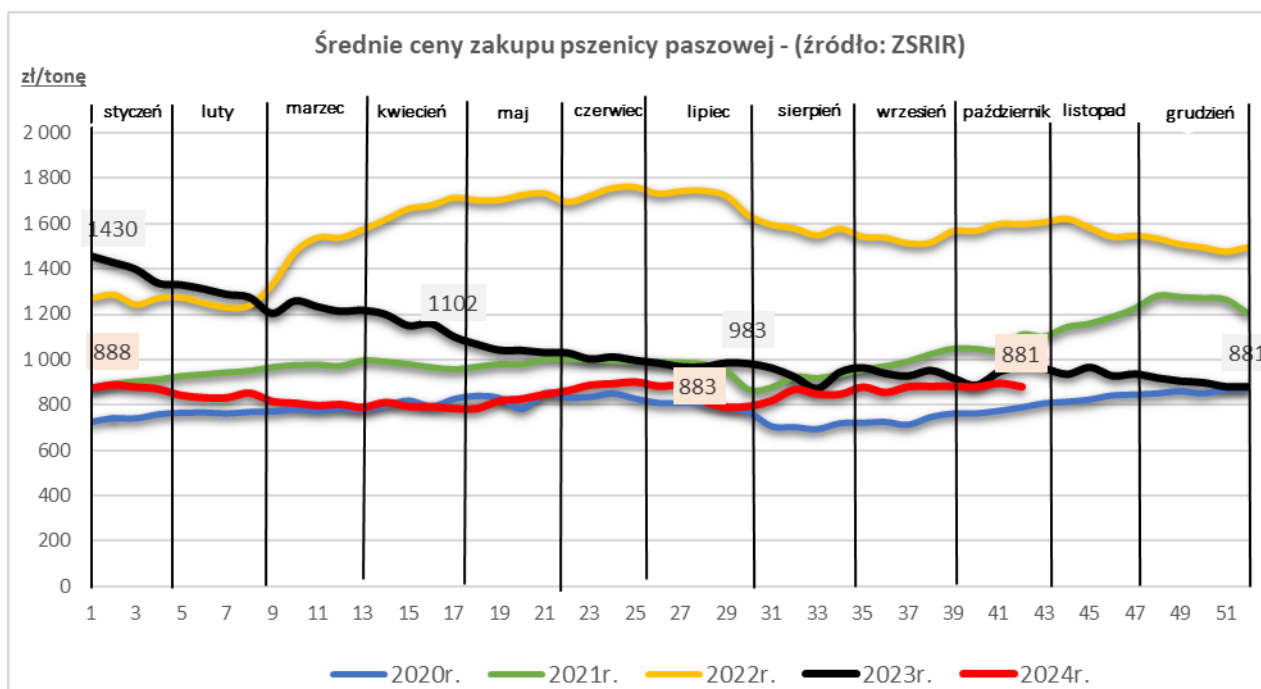
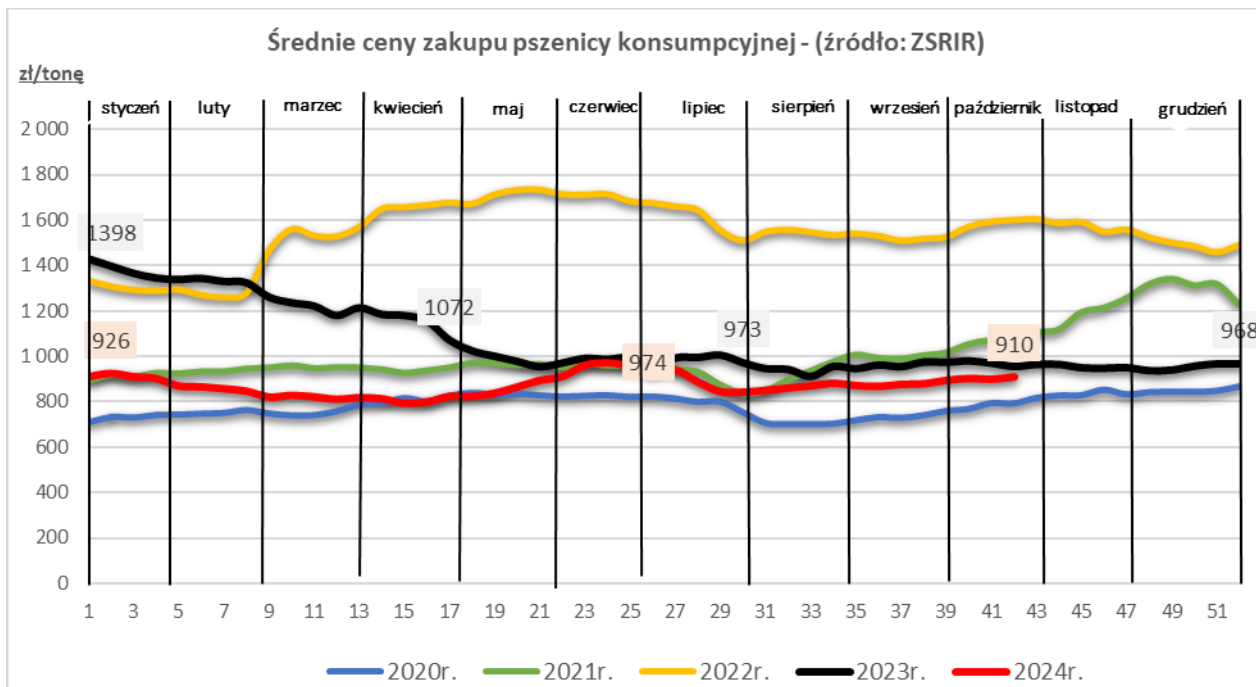
* średnia cena wazona wyliczona na podstawie 5 najniższych/najwyższych cen

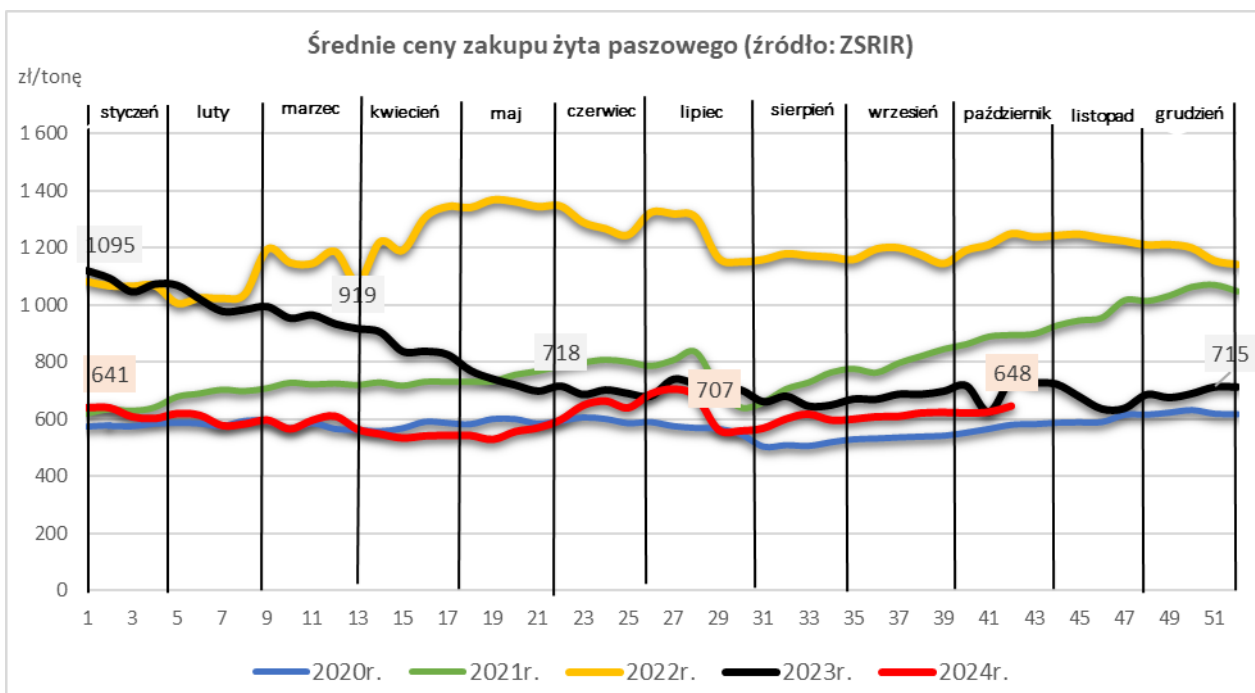
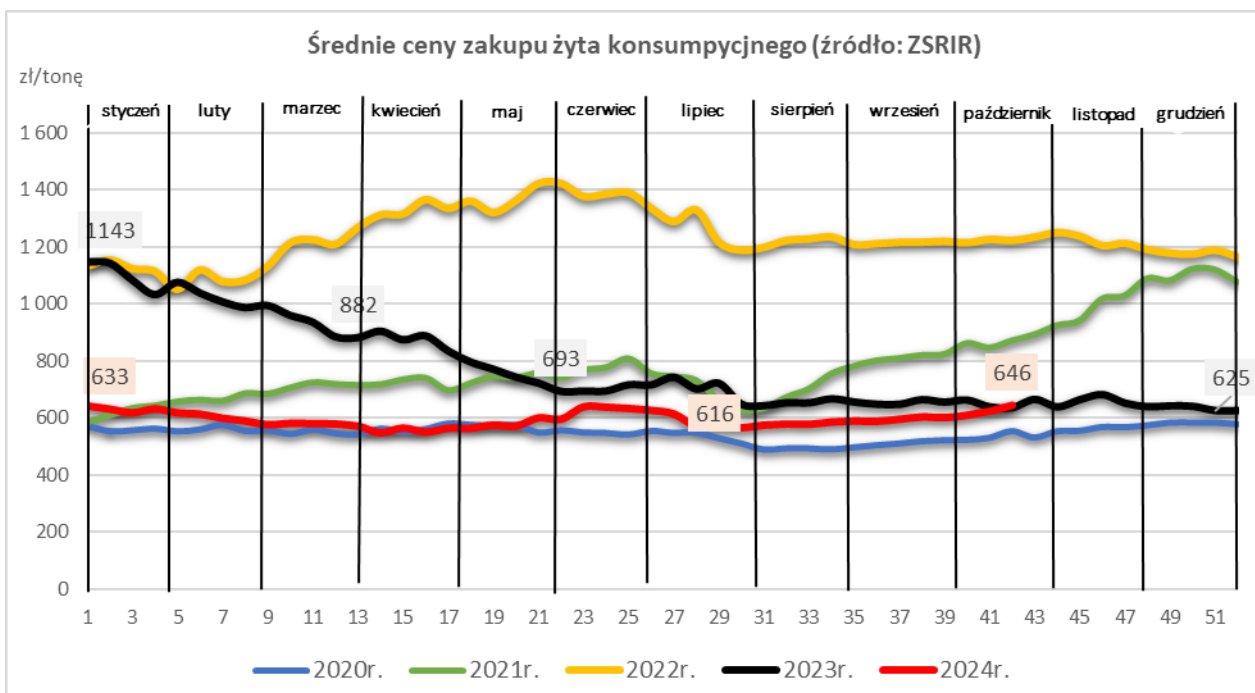
| TOWAR | Rodzaj ZIARNA | MAKROREGION | | | | | | | | |
|-----------|---------------|--------------------|------------|--------|----------------|------------|--------|-------------------|------------|--------|
| | | Centralno-Wschodni | | | Południowy | | | Północno-Zachodni | | |
| | | Cena [zł/tona] | | Zmiana | Cena [zł/tona] | | Zmiana | Cena [zł/tona] | | Zmiana |
| | | 2024-10-20 | 2024-10-13 | | 2024-10-20 | 2024-10-13 | | 2024-10-20 | 2024-10-13 | |
| Pszenica | konsumpcyjne | 900 | 883 | 1,9 | 916 | 904 | 1,4 | 909 | 907 | 0,2 |
| | paszowe | 839 | 834 | 0,5 | 893 | 889 | 0,4 | 896 | 913 | -1,9 |
| Żyto | konsumpcyjne | 622 | 589 | 5,7 | 628 | 641 | -2,0 | 669 | 644 | 3,9 |
| | paszowe | 610 | nld | * | nld | nld | * | 651 | 627 | 3,8 |
| Jęczmień | konsumpcyjne | nld | nld | * | -- | -- | -- | 730 | 711 | 2,8 |
| | paszowe | 743 | 757 | -1,9 | 707 | nld | * | 730 | 743 | -1,7 |
| Kukurydza | browarniane | nld | nld | * | -- | -- | -- | 998 | 1017 | -1,9 |
| | mokra | 557 | 541 | 3,0 | 531 | 517 | 2,7 | 543 | 535 | 1,5 |
| Owies | sucha | 807 | 811 | -0,5 | nld | nld | * | 801 | 794 | 0,9 |
| | konsumpcyjne | -- | -- | -- | -- | -- | -- | 839 | 832 | 0,9 |
| Pszenżyto | paszowe | 684 | 685 | 0,0 | nld | nld | * | nld | 649 | * |
| | paszowe | 728 | 715 | 1,8 | 731 | 750 | -2,5 | 740 | 729 | 1,6 |

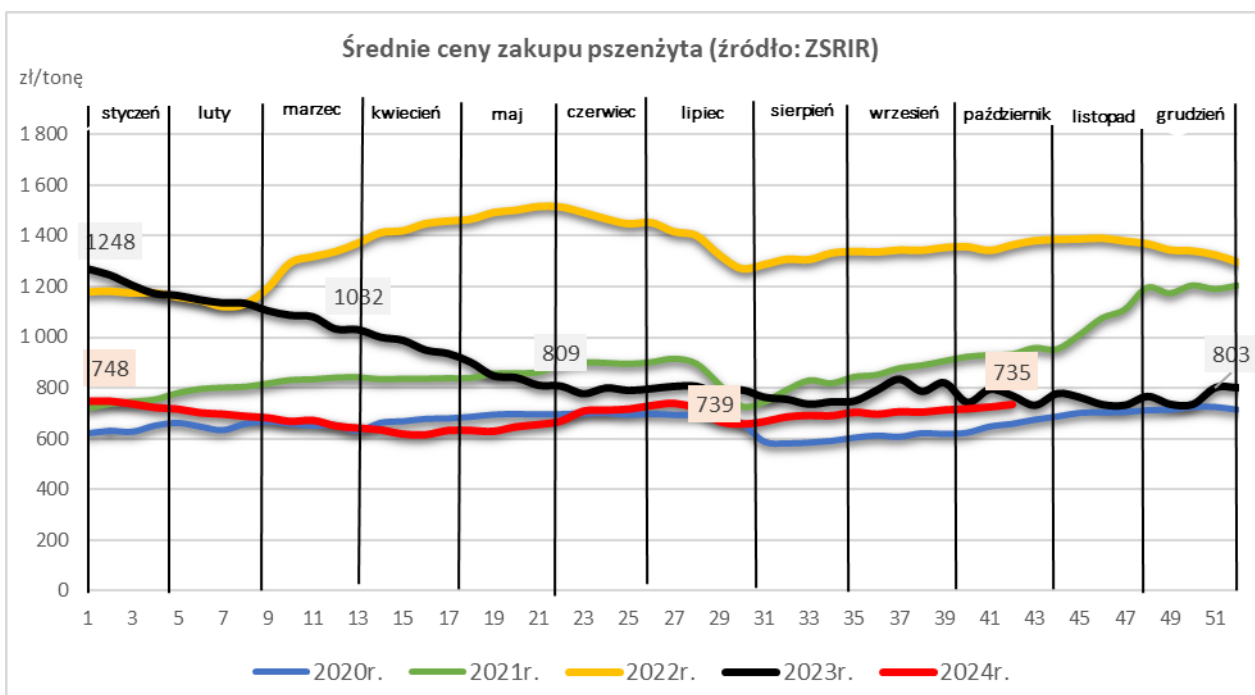
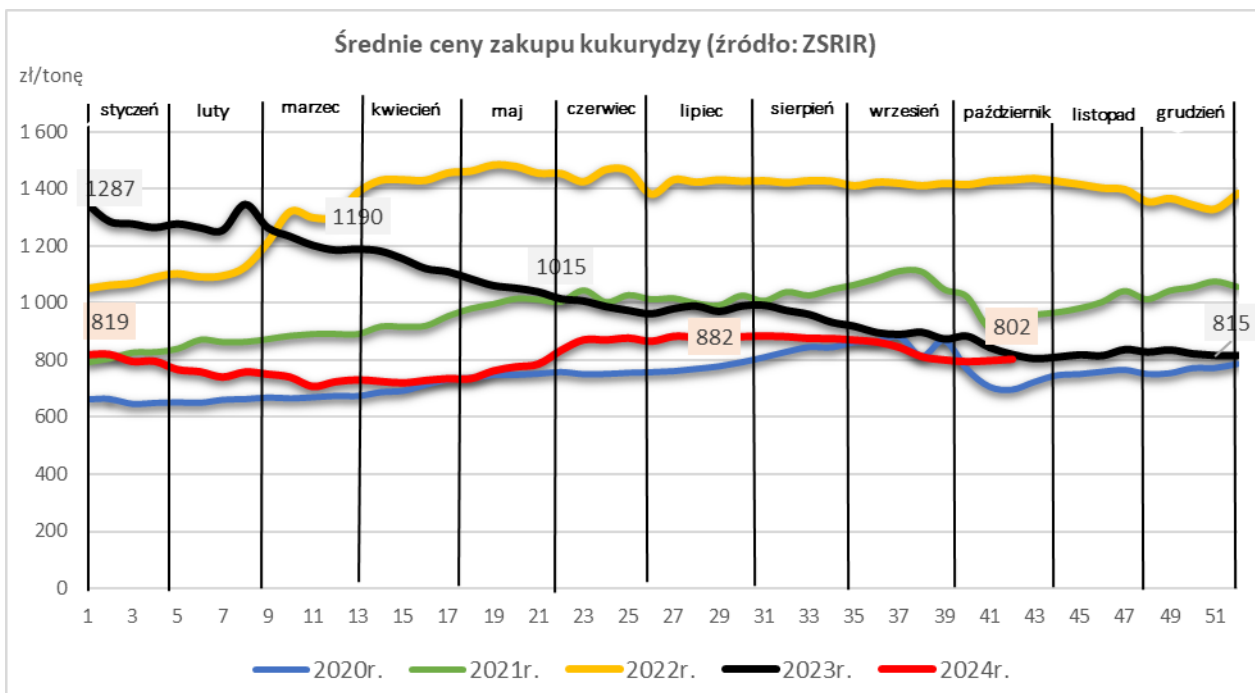
1.1. Średnie ceny zakupu ziarna ekologicznego w przedsiębiorstwach dokonujących zakupu zbóż

| TOWAR | Rodzaj ZIARNA EKOLOGICZNEGO | POLSKA | | |
|----------|--------------------------------|------------------|------------------|-----------------|
| | | Cena [zł/tona] | | Zmiana ceny [%] |
| | | wrzesień 2024 | sierpień 2024 | |
| Pszenica | konsumpcyjne | nld | nld | * |
| Żyto | konsumpcyjne | nld | nld | * |

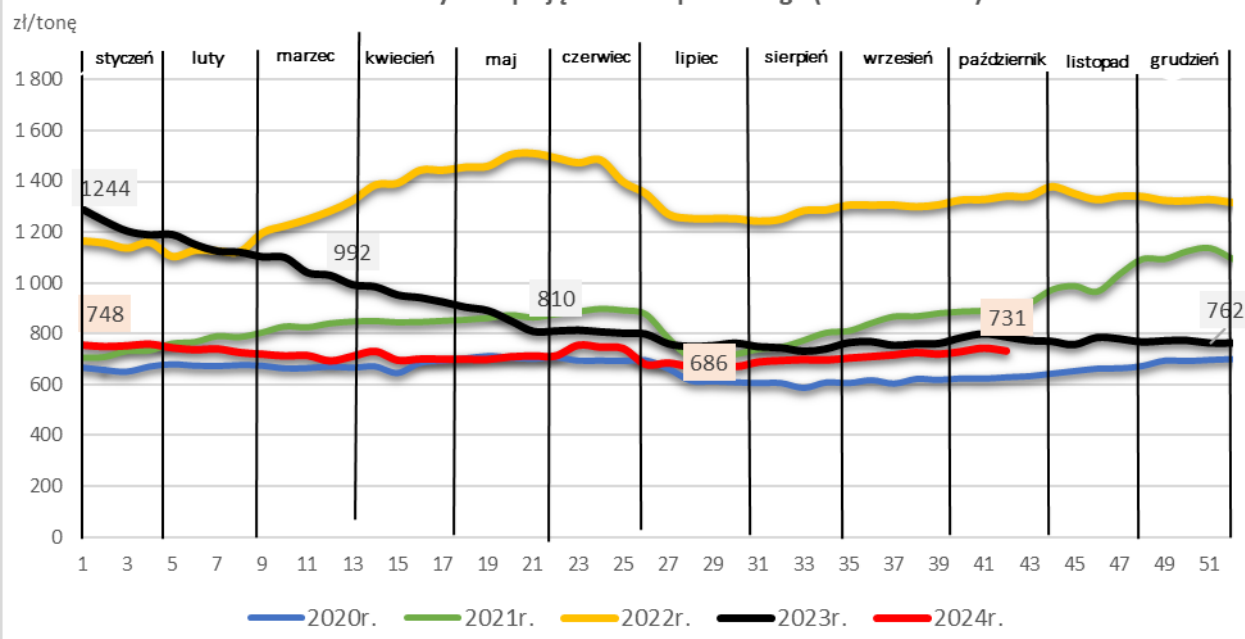
1.2. Średnie ceny zakupu ziarna w przedsiębiorstwach dokonujących zakupu zbóż w układzie tygodniowym



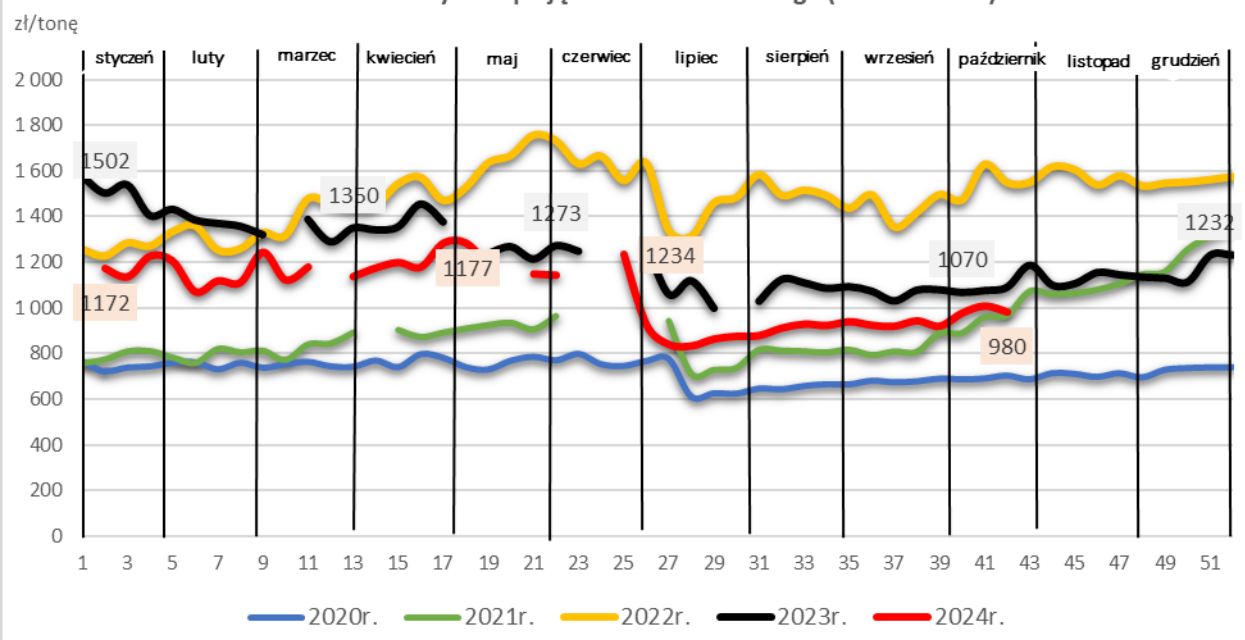




Średnie ceny zakupu jęczmienia paszowego (źródło: ZSRIR)



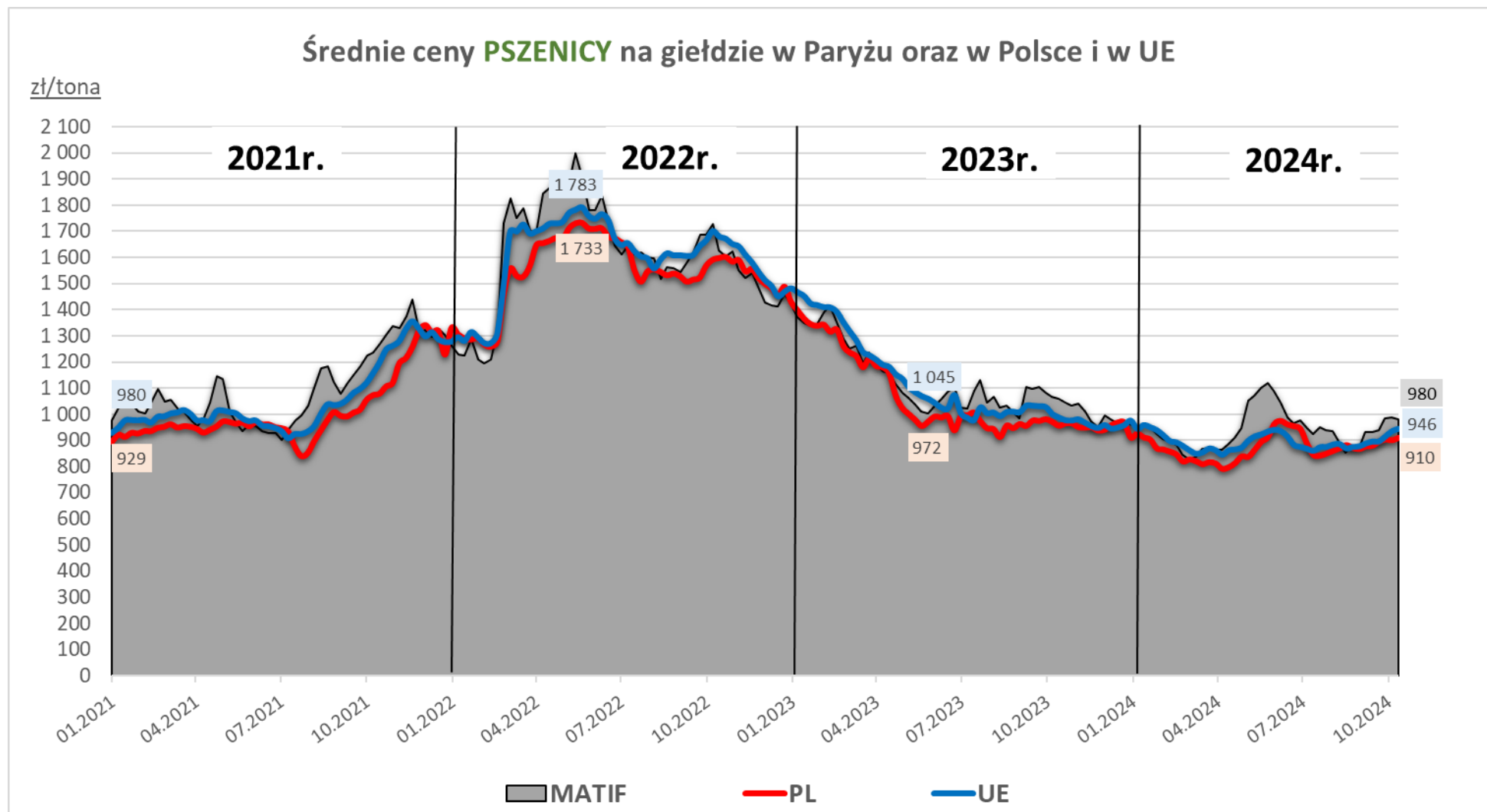
Średnie ceny zakupu jęczmienia browarnego (źródło: ZSRIR)



1.3. Porównanie średnich cen pszenicy i kukurydzy na giełdzie w Paryżu oraz w Polsce i UE

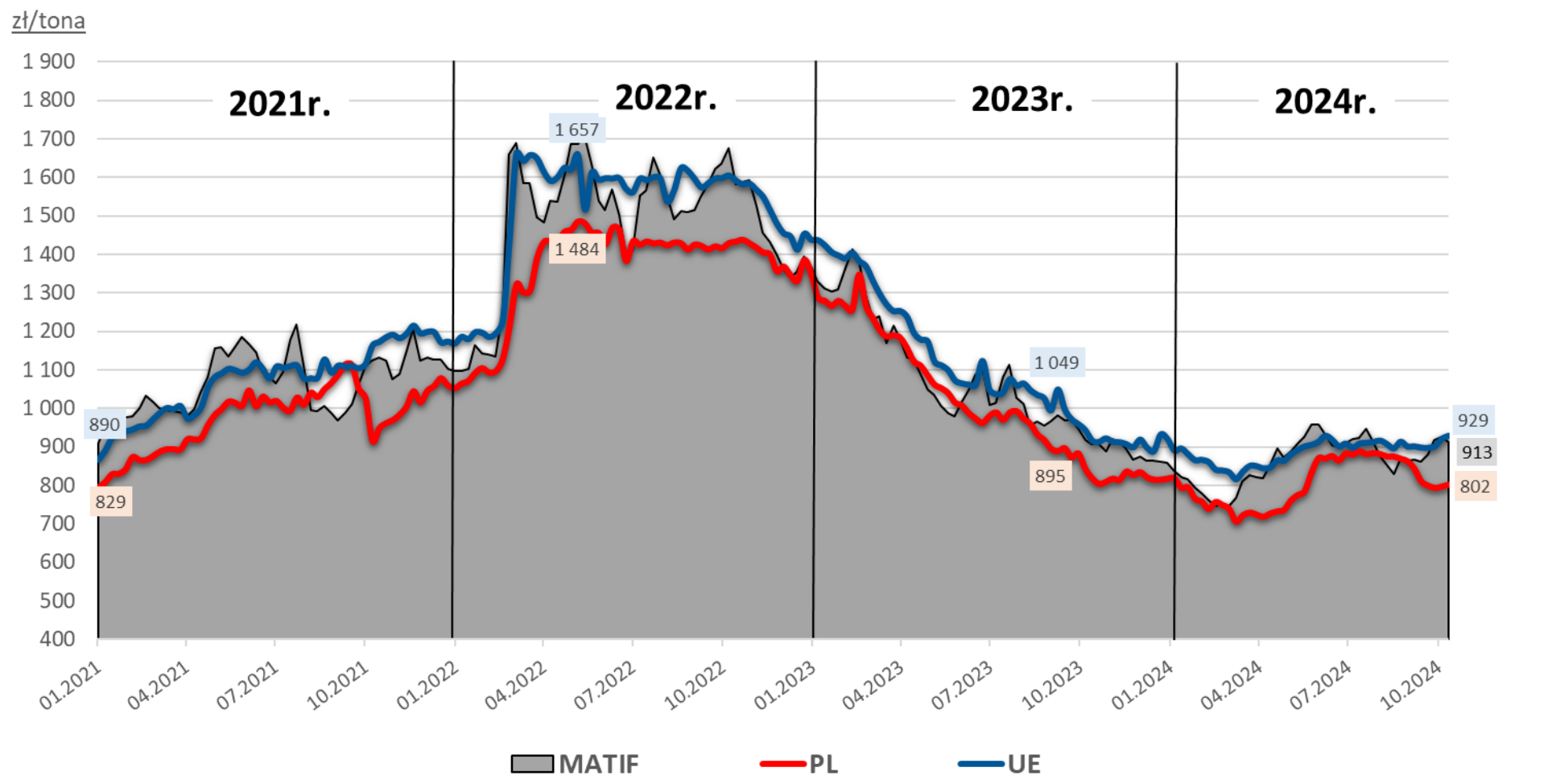
Ceny zbóż w poszczególnych krajach UE dostępne są na stronie https://agriculture.ec.europa.eu/data-and-analysis/markets/overviews/market-observatories/crops/cereals-statistics_en

W związku z aktualizacją bazy danych KE (nawet do kilku tygodni wstecz) wyliczona średnia cena UE dla poszczególnych zbóż może ulegać zmianie



Wykorzystanie możliwe wyłącznie z dokładnym podaniem źródła.

Średnie ceny KUKURYDZY na giełdzie w Paryżu oraz w Polsce i w UE

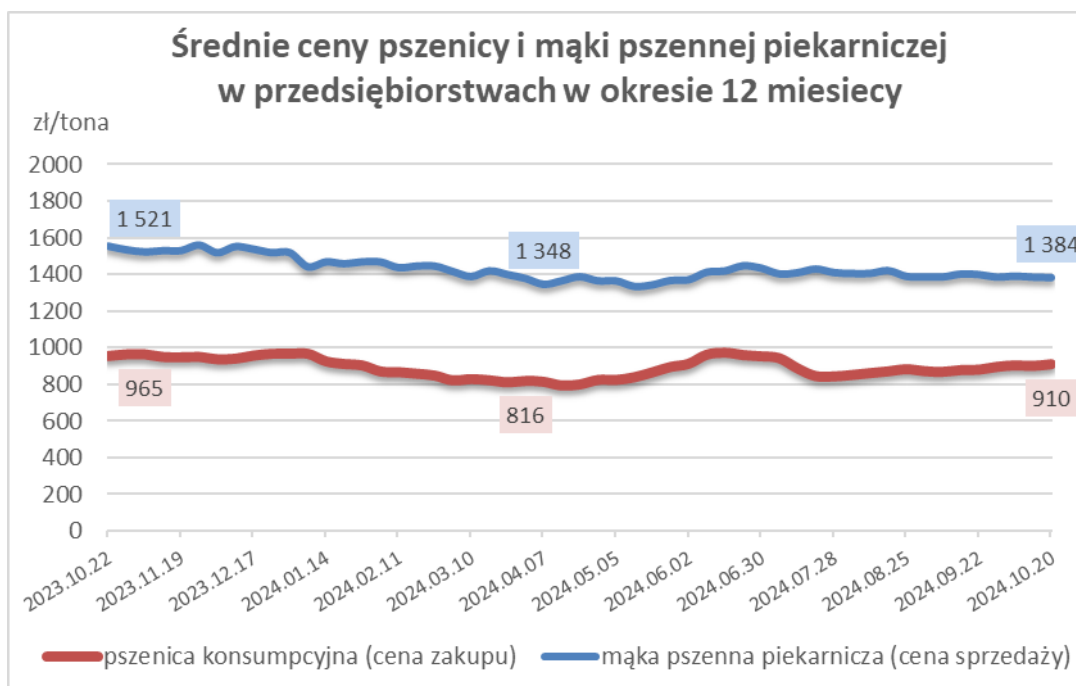


Wykorzystanie możliwe wyłącznie z dokładnym podaniem źródła.

2. Średnie ceny sprzedaży mąk w przedsiębiorstwach prowadzących przemiał ziarna zbóż

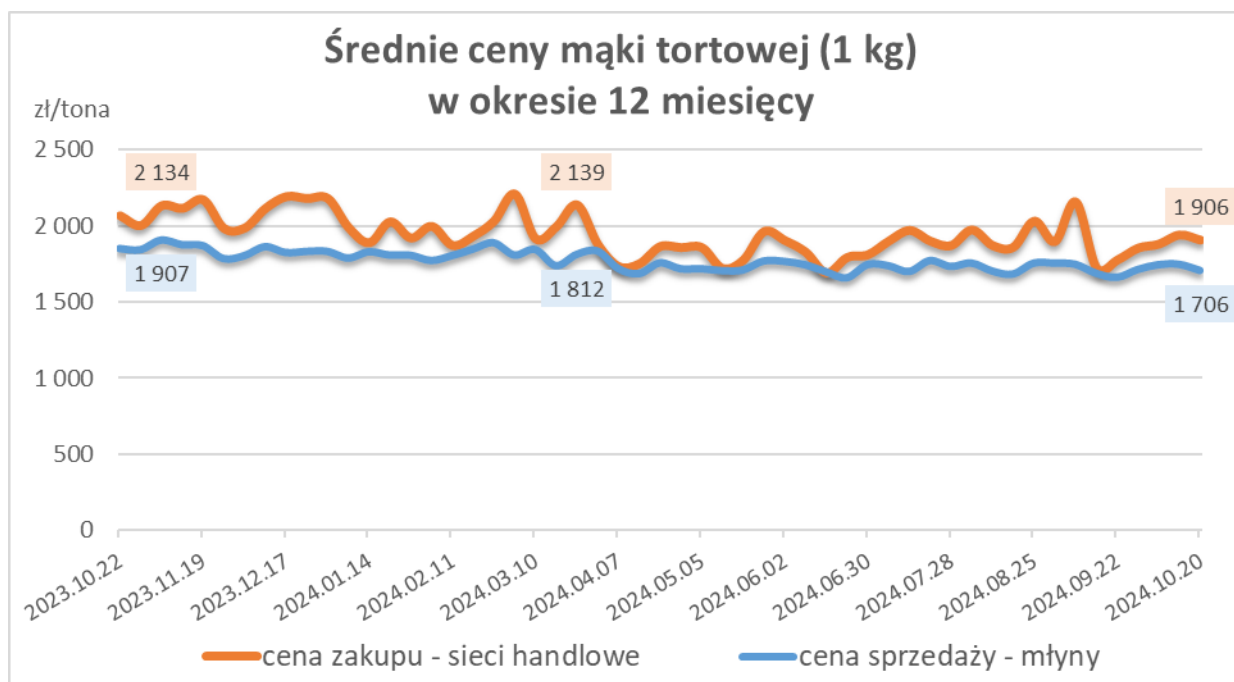
| MAKA | TYP MAKI | POLSKA | | | | |
|--|---------------|----------------|------------|--------|--------------------|--------------|
| | | Cena [zł/tona] | | Zmiana | Strukt. obrot. [%] | |
| | | 2024-10-20 | 2024-10-13 | | 2024-10-20 | 2024-10-13 |
| PSZENNA detaliczna (1kg) wg rodzaju: | | | | | | |
| tortowa | 450 | 1 706 | 1 746 | -2,3 | 68,8 | 68,5 |
| wrocławska | 500 | 2 293 | 2 103 | 9,0 | 13,3 | 13,4 |
| poznańska | 500 | 2 284 | 2 093 | 9,1 | 4,4 | 5,8 |
| krupczatka | 450/500 | 2 286 | 2 011 | 13,7 | 1,0 | 1,3 |
| lukusowa | 550 | 2 894 | 3 205 | -9,7 | 12,5 | 11,0 |
| | Ogółem | - | - | - | 100,0 | 100,0 |
| PSZENNA detaliczna (paczkowana 1kg) | 450 | 2 069 | 2 122 | -2,5 | 6,3 | 6,2 |
| | 500 | 2 217 | 2 285 | -3,0 | 2,7 | 2,3 |
| | 550 | 2 901 | 3 068 | -5,4 | 0,8 | 0,7 |
| | 650 | 1 473 | 1 432 | 2,9 | 0,7 | 1,0 |
| | Ogółem | - | - | - | 10,5 | 10,3 |
| PSZENNA piekarnicza (w workach) | 450 | 1 632 | 1 640 | -0,5 | 1,9 | 2,2 |
| | 500 | 1 468 | 1 452 | 1,1 | 10,0 | 10,0 |
| | 550 | 1 420 | 1 461 | -2,8 | 4,0 | 3,7 |
| | 650 | 1 418 | 1 386 | 2,3 | 1,7 | 1,9 |
| | 750 | 1 352 | 1 322 | 2,3 | 6,6 | 7,0 |
| | 850 | 1 395 | 1 400 | -0,3 | 0,2 | 0,2 |
| | Ogółem | - | - | - | 24,4 | 24,9 |
| PSZENNA piekarnicza (luzem) | 450 | 1 375 | 1 337 | 2,8 | 3,1 | 3,0 |
| | 500 | 1 314 | 1 336 | -1,6 | 12,0 | 12,2 |
| | 550 | 1 471 | 1 481 | -0,7 | 21,5 | 21,8 |
| | 650 | 1 306 | 1 299 | 0,5 | 8,6 | 8,9 |
| | 750 | 1 249 | 1 255 | -0,5 | 11,0 | 10,7 |
| | 850 | 1 181 | 1 167 | 1,2 | 0,8 | 0,7 |
| | Ogółem | - | - | - | 56,9 | 57,3 |
| ŻYTNIA piekarnicza (w workach) | 580 | 1 208 | 1 217 | -0,7 | 0,3 | 0,1 |
| | 720 | 1 255 | 1 224 | 2,6 | 3,0 | 2,9 |
| | 2000 | 1 175 | 1 218 | -3,6 | 0,3 | 0,3 |
| | Ogółem | - | - | - | 3,6 | 3,4 |
| ŻYTNIA piekarnicza (luzem) | 580 | 1 206 | nld | * | 0,1 | 0,0 |
| | 720 | 1 015 | 1 001 | 1,3 | 4,3 | 4,0 |
| | 2000 | nld | nld | * | 0,1 | 0,1 |
| | Ogółem | - | - | - | 4,5 | 4,1 |
| Ogółem | | | | | 100,0 | 100,0 |

| MAKA | TYP MAKI | MAKROREGION | | | | | | | | |
|--|----------|--------------------|------------|--------|----------------|------------|--------|-------------------|------------|--------|
| | | Centralno-Wschodni | | | Południowy | | | Północno-Zachodni | | |
| | | Cena [zł/tona] | | Zmiana | Cena [zł/tona] | | Zmiana | Cena [zł/tona] | | Zmiana |
| | | 2024-10-20 | 2024-10-13 | | 2024-10-20 | 2024-10-13 | | 2024-10-20 | 2024-10-13 | |
| PSZENNA detaliczna (1kg) wg rodzaju: | | | | | | | | | | |
| tortowa | 450 | 1 709 | 1 834 | -6,9 | 1 674 | 1 649 | 1,5 | 1 777 | 1 742 | 2,0 |
| wrocławska | 500 | 2 087 | 1 870 | 11,6 | nld | nld | * | 1 854 | 1 678 | 10,5 |
| poznańska | 500 | nld | 2 492 | * | 2 418 | 2 338 | 3,4 | 1 845 | 1 610 | 14,6 |
| krupczatka | 450/500 | nld | 1 953 | * | nld | -- | -- | nld | nld | * |
| lukusowa | 550 | 3 737 | 3 452 | 8,3 | nld | nld | * | 1 735 | 1 740 | -0,3 |
| Ogółem | - | - | - | - | - | - | - | - | - | - |
| PSZENNA detaliczna (paczkowana 1kg) | 450 | 1786 | 1846 | -3,3 | 2348 | 2374 | -1,1 | 1762 | 1713 | 2,8 |
| | 500 | 2070 | 2285 | -9,4 | 2809 | 2851 | -1,5 | 1912 | 1793 | 6,7 |
| | 550 | 3737 | 3452 | 8,3 | nld | nld | * | 1755 | 1770 | -0,8 |
| | 650 | nld | nld | * | nld | nld | * | 1426 | nld | * |
| Ogółem | -- | -- | -- | -- | -- | -- | -- | -- | -- | -- |
| PSZENNA piekarnicza (w workach) | 450 | 1495 | 1498 | -0,2 | 1848 | 1815 | 1,8 | 1349 | 1451 | -7,0 |
| | 500 | 1537 | 1497 | 2,6 | 1447 | 1448 | -0,1 | 1405 | 1392 | 1,0 |
| | 550 | nld | 1595 | * | 1478 | 1466 | 0,9 | 1350 | 1336 | 1,0 |
| | 650 | 1365 | 1331 | 2,6 | 1451 | 1436 | 1,1 | 1339 | 1301 | 2,9 |
| | 750 | 1367 | 1359 | 0,5 | 1391 | 1331 | 4,5 | 1273 | 1265 | 0,7 |
| | 850 | 1393 | nld | * | -- | -- | -- | nld | nld | * |
| Ogółem | - | - | - | - | - | - | - | - | - | - |
| PSZENNA piekarnicza (luzem) | 450 | 1278 | 1257 | 1,6 | 1383 | 1322 | 4,6 | nld | nld | * |
| | 500 | 1275 | 1280 | -0,4 | 1394 | 1431 | -2,5 | 1320 | 1310 | 0,8 |
| | 550 | 1274 | 1268 | 0,5 | 1512 | 1534 | -1,4 | 1472 | 1513 | -2,7 |
| | 650 | 1240 | 1218 | 1,8 | 1391 | 1377 | 1,0 | nld | 1196 | * |
| | 750 | 1280 | 1269 | 0,9 | 1268 | 1282 | -1,1 | 1170 | 1175 | -0,4 |
| | 850 | 1173 | 1163 | 0,9 | nld | 1150 | * | nld | nld | * |
| Ogółem | - | - | - | - | - | - | - | - | - | - |
| ŻYTNIA piekarnicza (w workach) | 580 | 1120 | 1130 | -0,9 | 1296 | 1343 | -3,4 | nld | 1309 | * |
| | 720 | 1210 | 1249 | -3,1 | 1342 | 1249 | 7,4 | 1241 | 1182 | 5,0 |
| | 2000 | 1173 | 1195 | -1,9 | nld | nld | * | 1186 | 1281 | -7,4 |
| Ogółem | - | - | - | - | - | - | - | - | - | - |
| ŻYTNIA piekarnicza (luzem) | 580 | -- | -- | -- | nld | nld | * | nld | -- | -- |
| | 720 | 952 | 957 | -0,5 | 1109 | 1057 | 5,0 | 1090 | 1064 | 2,4 |
| | 2000 | nld | nld | * | -- | -- | -- | -- | -- | -- |
| Ogółem | - | - | - | - | - | - | - | - | - | - |



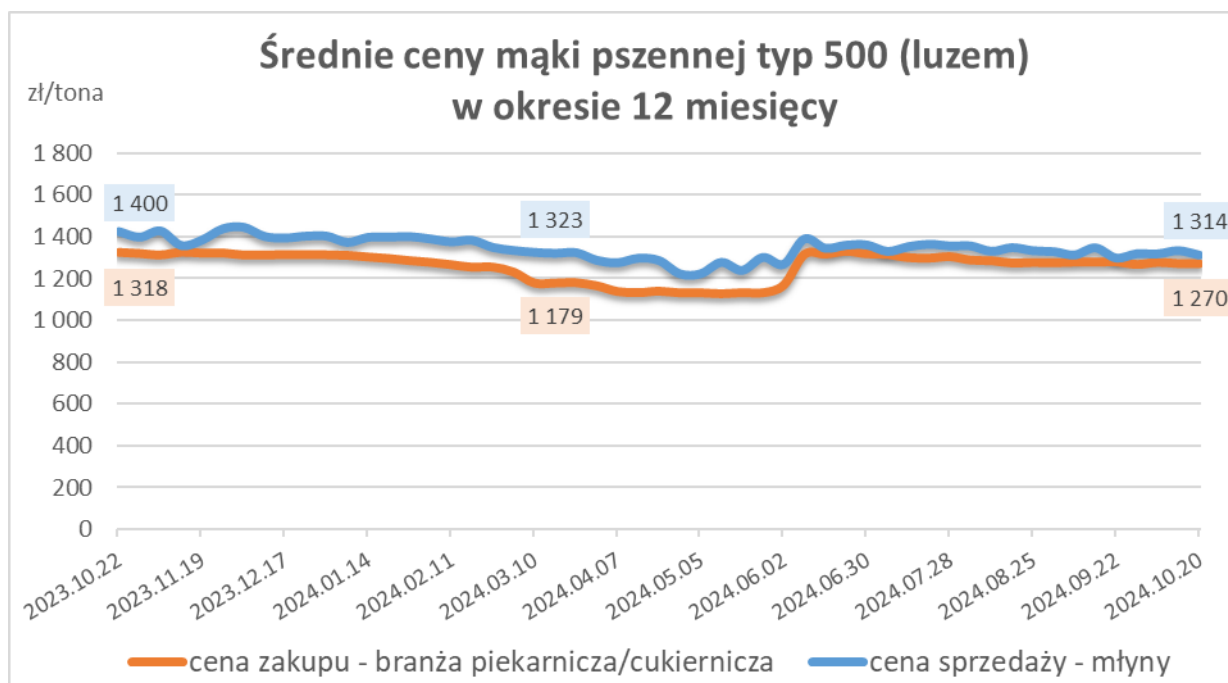
3. Średnie ceny zakupu mąki pszennej (ważniejszych rodzajów) płacone przez podmioty handlu detalicznego

| Towar | | POLSKA | | |
|-------------------------------------|----------------|----------------|------------|-----------------|
| | | Cena [zł/tona] | | Zmiana ceny [%] |
| | | 2024-10-20 | 2024-10-13 | |
| PSZENNA detaliczna (1kg) wg rodzaju | Tortowa 450 | 1 906 | 1 940 | -1,8 |
| | Luksusowa 550 | 1 832 | 1 755 | 4,4 |
| | Wrocławska 500 | 2 264 | 1 917 | 18,1 |



4. Średnie ceny zakupu mąki (ważniejszych rodzajów) płacone przez podmioty branży piekarsko-cukierniczej

| Towar | Typ | POLSKA | | |
|-------------------|-----|----------------|------------|-----------------|
| | | Cena [zł/tona] | | Zmiana ceny [%] |
| | | 2024-10-20 | 2024-10-13 | |
| Pszenna luzem | 500 | 1 270 | 1 271 | -0,1 |
| | 750 | 1 166 | 1 173 | -0,6 |
| Żytnia luzem | 720 | 948 | 944 | 0,4 |
| Pszenna w workach | 500 | nld | 1 493 | * |
| | 750 | nld | nld | * |
| Żytnia w workach | 720 | 1 097 | 1 075 | 2,0 |



5. Średnie ceny sprzedaży otręb w przedsiębiorstwach prowadzących przemiat ziarna zbóż

| TOWAR | POLSKA | | | | |
|-----------------------|----------------|------------|---------------|--------------------|--------------|
| | Cena [zł/tona] | | Zmiana | Strukt. obrot. [%] | |
| | 2024-10-20 | 2024-10-13 | | 2024-10-20 | 2024-10-13 |
| Otręby pszenne | | | | | |
| luzem | 419 | 411 | 2,0 | 86,5 | 89,1 |
| w workach | 535 | 562 | -4,8 | 4,6 | 4,2 |
| Otręby żytnie | | | | | |
| luzem | 375 | 403 | -7,0 | 8,9 | 6,3 |
| w workach | nld | nld | * | 0,1 | 0,4 |
| | | | Ogółem | 100,0 | 100,0 |

| TOWAR | MAKROREGION | | | | | | | | |
|-----------------------|--------------------|------------|--------|----------------|------------|--------|-------------------|------------|--------|
| | Centralno-Wschodni | | | Południowy | | | Północno-Zachodni | | |
| | Cena [zł/tona] | | Zmiana | Cena [zł/tona] | | Zmiana | Cena [zł/tona] | | Zmiana |
| | 2024-10-20 | 2024-10-13 | | 2024-10-20 | 2024-10-13 | | 2024-10-20 | 2024-10-13 | |
| Otręby pszenne | | | | | | | | | |
| luzem | 408 | 397 | 2,6 | 431 | 425 | 1,5 | 417 | 418 | -0,3 |
| w workach | 540 | 578 | -6,5 | nld | nld | * | nld | nld | * |
| Otręby żytnie | | | | | | | | | |
| luzem | 373 | 405 | -7,9 | nld | nld | * | nld | nld | * |
| w workach | nld | nld | * | -- | -- | -- | -- | -- | -- |

6. Porównanie aktualnych, średnich cen wybranych towarów w przedsiębiorstwach z średnimi cenami w analogicznym okresie lat poprzednich

| | | [zł/tona] | | | | | | | | | | |
|---|---------------------|------------|------------|------------|------------|------------|------------|--------------------------------|-------|-------|-------|-------|
| | | POLSKA | | | | | | | | | | |
| TOWAR | | 2024-10-20 | 22.10.2023 | 23.10.2022 | 24.10.2021 | 18.10.2020 | 2019-10-20 | Zmiana ceny [%] w stosunku do: | | | | |
| | | | | | | | | roku | 2 lat | 3 lat | 4 lat | 5 lat |
| Pszenica | <i>konsumpcyjna</i> | 910 | 956 | 1599 | 1079 | 792 | 686 | -4,8 | -43,1 | -15,7 | 14,9 | 32,7 |
| | <i>paszowa</i> | 881 | 970 | 1597 | 1110 | 789 | 679 | -9,2 | -44,9 | -20,7 | 11,6 | 29,7 |
| Żyto | <i>konsumpcyjne</i> | 646 | 636 | 1222 | 871 | 555 | 552 | 1,6 | -47,2 | -25,8 | 16,4 | 17,0 |
| | <i>paszowe</i> | 648 | 741 | 1248 | 896 | 583 | 557 | -12,5 | -48,1 | -27,7 | 11,1 | 16,3 |
| Jęczmień | <i>paszowy</i> | 731 | 786 | 1341 | 901 | 630 | 644 | -7,0 | -45,4 | -18,8 | 16,2 | 13,6 |
| Kukurydza | <i>mokra</i> | 548 | 473 | 908 | 608 | 430 | | 15,7 | -39,7 | -9,8 | 27,3 | -- |
| | <i>sucha</i> | 802 | 818 | 1432 | 948 | 696 | 616 | -2,0 | -44,0 | -15,5 | 15,2 | 30,3 |
| Pszenżyto | <i>paszowe</i> | 735 | 771 | 1365 | 933 | 660 | 606 | -4,7 | -46,2 | -21,3 | 11,3 | 21,3 |
| Mąka pszenna detaliczna typ 450 (paczkowana 1 kg) | | 2 069 | 2 314 | 2 867 | 1 822 | 1 508 | 1 432 | -10,6 | -27,8 | 13,6 | 37,3 | 44,5 |
| Mąka pszenna piekarnicza | | 1 384 | 1 551 | 2 037 | 1 377 | 1 012 | 1 019 | -10,8 | -32,1 | 0,5 | 36,8 | 35,8 |

7. Handel zagraniczny produktami zbożowymi¹

EKSPORT I IMPORT OGÓŁEM

| CN | Nazwa towaru | EKSPORT/WYWÓZ | | | | IMPORT/PRZYWÓZ | | | | SALDO | |
|---------------------------------------|------------------------------------|--------------------|------------------|----------------|------------------|--------------------|----------------|------------------|----------------|--------------------|------------------|
| | | Wartość [tys. EUR] | | Wolumen [tony] | | Wartość [tys. EUR] | | Wolumen [tony] | | Wartość [tys. EUR] | |
| | | I-VIII 2023r. | I-VIII 2024r.* | I-VIII 2023r. | I-VIII 2024r.* | I-VIII 2023r. | I-VIII 2024r.* | I-VIII 2023r. | I-VIII 2024r.* | I-VIII 2023r. | I-VIII 2024r.* |
| RAZEM zboża i produkty zbożowe | | 2 473 634 | 1 525 012 | 8 964 298 | 6 874 613 | 515 079 | 305 298 | 1 571 449 | 680 001 | 1 958 554 | 1 219 715 |
| 1001 | Pszenica i meslin | 1 296 769 | 850 185 | 4 788 246 | 3 840 691 | 147 617 | 84 563 | 637 146 | 387 638 | 1 149 152 | 765 622 |
| 1002 | Żyto | 79 644 | 94 163 | 341 135 | 482 240 | 2 310 | 1 981 | 5 588 | 3 246 | 77 334 | 92 181 |
| 1003 | Jęczmień | 77 084 | 45 227 | 330 660 | 211 554 | 48 393 | 20 149 | 162 051 | 80 032 | 28 690 | 25 078 |
| 1004 | Owies | 20 496 | 27 741 | 75 059 | 98 855 | 1 054 | 1 326 | 4 399 | 7 244 | 19 442 | 26 416 |
| 1005 | Kukurydza (ziarna) | 836 363 | 381 351 | 2 874 114 | 1 749 945 | 268 320 | 160 602 | 676 635 | 122 760 | 568 043 | 220 749 |
| 1007 | Sorgo | 850 | 382 | 1 978 | 987 | 3 344 | 2 232 | 10 215 | 9 001 | -2 494 | -1 850 |
| 1008 | Przenżyto, gryka, proso; pozostałe | 124 956 | 92 780 | 473 336 | 411 468 | 8 817 | 11 270 | 17 517 | 34 877 | 116 139 | 81 511 |
| 1101 | Mąka pszenna i żytnio-pszenna | 37 471 | 33 184 | 79 769 | 78 873 | 35 223 | 23 176 | 57 898 | 35 203 | 2 248 | 10 008 |

* - dane wstępne

| CN | Nazwa towaru | EKSPORT/WYWÓZ | | | | IMPORT/PRZYWÓZ | | | | SALDO | |
|---------------------------------------|------------------------------------|--------------------|------------------|----------------|-------------------|--------------------|----------------|------------------|------------------|--------------------|------------------|
| | | Wartość [tys. EUR] | | Wolumen [tony] | | Wartość [tys. EUR] | | Wolumen [tony] | | Wartość [tys. EUR] | |
| | | 2022r. | 2023r. | 2022r. | 2023r. | 2022r. | 2023r. | 2022r. | 2023r. | 2022r. | 2023r. |
| RAZEM zboża i produkty zbożowe | | 3 142 711 | 3 559 780 | 9 219 354 | 13 769 671 | 1 062 529 | 655 554 | 3 376 130 | 1 940 745 | 2 080 182 | 2 904 225 |
| 1001 | Pszenica i meslin | 1 340 556 | 1 808 400 | 3 645 546 | 6 977 905 | 270 296 | 192 321 | 952 783 | 856 740 | 1 070 260 | 1 616 079 |
| 1002 | Żyto | 137 703 | 150 552 | 442 505 | 686 065 | 6 056 | 3 626 | 19 914 | 8 288 | 131 647 | 146 925 |
| 1003 | Jęczmień | 94 613 | 107 746 | 305 544 | 477 586 | 64 946 | 57 181 | 223 967 | 202 708 | 29 667 | 50 565 |
| 1004 | Owies | 42 358 | 38 951 | 140 502 | 147 563 | 2 032 | 2 217 | 8 436 | 9 394 | 40 326 | 36 735 |
| 1005 | Kukurydza (ziarna) | 1 239 425 | 1 204 160 | 3 919 635 | 4 604 475 | 633 885 | 331 546 | 2 027 629 | 732 668 | 605 541 | 872 614 |
| 1007 | Sorgo | 989 | 1 562 | 2 226 | 3 751 | 4 022 | 5 411 | 13 698 | 20 003 | -3 033 | -3 849 |
| 1008 | Przenżyto, gryka, proso; pozostałe | 230 285 | 192 690 | 652 846 | 748 384 | 21 068 | 14 481 | 32 248 | 32 182 | 209 217 | 178 208 |
| 1101 | Mąka pszenna i żytnio-pszenna | 56 781 | 55 718 | 110 550 | 123 942 | 60 224 | 48 771 | 97 456 | 78 761 | -3 443 | 6 948 |

* - dane wstępne

¹ źródło: Ministerstwo Finansów

EKSPORT I IMPORT WEDŁUG WAŻNIEJSZYCH KRAJÓW

(dane za lata 2022-2023 znajdują się w wersji Excel)

EKSPORT PSZENICY z Polski - kod 1001

według ważniejszych państw

| EKSPORT | | | | | |
|----------------|-----------------------|-------------------|----------------------|-----------------------|-------------------|
| I-VIII 2023r. | | | I-VIII 2024r.* | | |
| Kraj | Wartość [tys. EUR] | Wolumen [tony] | Kraj | Wartość [tys. EUR] | Wolumen [tony] |
| OGÓŁEM | 1 296 769 | 4 788 246 | OGÓŁEM | 850 185 | 3 840 691 |
| Niemcy | 323 768 | 1 173 354 | Niemcy | 215 035 | 978 465 |
| Nigeria | 306 119 | 1 119 950 | Nigeria | 168 045 | 733 872 |
| RPA | 156 334 | 605 593 | Angola | 48 270 | 223 134 |
| USA | 59 692 | 228 346 | Kamerun | 41 656 | 183 908 |
| Angola | 54 594 | 210 802 | RPA | 35 220 | 154 160 |
| Maroko | 42 929 | 157 701 | Wielka Brytania | 34 178 | 169 644 |
| Tanzania | 33 893 | 124 391 | Gwinea | 28 418 | 131 972 |
| Hiszpania | 30 285 | 108 441 | Kongo (d.Zair) | 27 629 | 128 251 |
| Kamerun | 29 869 | 120 382 | Senegal | 20 903 | 95 410 |
| Madagaskar | 25 792 | 98 980 | Maroko | 18 934 | 92 247 |
| Kongo (d.Zair) | 24 790 | 93 473 | Wyb. Kości Słoniowej | 17 601 | 80 745 |

* - Dane wstępne

IMPORT PSZENICY do Polski - kod 1001

według ważniejszych państw

| IMPORT | | | | | |
|------------------|-----------------------|-------------------|------------------|-----------------------|-------------------|
| I-VIII 2023r. | | | I-VIII 2024r.* | | |
| Kraj | Wartość [tys. EUR] | Wolumen [tony] | Kraj | Wartość [tys. EUR] | Wolumen [tony] |
| OGÓŁEM | 147 617 | 637 146 | OGÓŁEM | 84 563 | 387 638 |
| Ukraina | 73 900 | 347 129 | Słowacja | 43 955 | 210 985 |
| Słowacja | 40 870 | 177 178 | Republika Czeska | 27 055 | 132 375 |
| Republika Czeska | 22 082 | 87 414 | Francja | 5 028 | 11 206 |
| Kazachstan | 4 149 | 9 200 | Niemcy | 4 450 | 16 730 |
| Niemcy | 2 201 | 5 999 | Węgry | 1 990 | 10 192 |
| Dania | 1 771 | 4 875 | Austria | 1 073 | 3 244 |
| Austria | 881 | 2 043 | Rumunia | 565 | 1 439 |
| Francja | 727 | 376 | Ukraina | 321 | 986 |
| Węgry | 626 | 2 091 | Włochy | 66 | 150 |
| Hiszpania | 196 | 267 | Litwa | 57 | 328 |
| Estonia | 119 | 397 | Holandia | 2 | 2 |

* - Dane wstępne

EKSPORT JĘCZMIENIA z Polski - kod 1003

według ważniejszych państw

| EKSPORT | | | | | |
|---------------|-----------------------|-------------------|-----------------|-----------------------|-------------------|
| I-VIII 2023r. | | | I-VIII 2024r.* | | |
| Kraj | Wartość [tys. EUR] | Wolumen [tony] | Kraj | Wartość [tys. EUR] | Wolumen [tony] |
| OGÓŁEM | 77 084 | 330 660 | OGÓŁEM | 45 227 | 211 554 |
| Niemcy | 41 517 | 202 253 | Niemcy | 17 697 | 79 239 |
| Holandia | 14 288 | 58 431 | Holandia | 10 158 | 52 254 |
| Hiszpania | 13 342 | 46 032 | Algieria | 6 818 | 32 996 |
| Belgia | 1 997 | 8 952 | Irlandia | 2 611 | 11 332 |
| Litwa | 1 505 | 1 327 | Dania | 1 736 | 8 907 |
| Irlandia | 1 323 | 5 497 | Litwa | 1 538 | 6 619 |
| Finlandia | 860 | 4 174 | Wielka Brytania | 1 350 | 4 948 |
| Łotwa | 824 | 576 | Hiszpania | 1 151 | 6 532 |
| Estonia | 620 | 344 | Norwegia | 900 | 3 544 |
| Islandia | 201 | 843 | Portugalia | 630 | 3 892 |

* - Dane wstępne

IMPORT JĘCZMIENIA do Polski - kod 1003

według ważniejszych państw

| IMPORT | | | | | |
|------------------|-----------------------|-------------------|------------------|-----------------------|-------------------|
| I-VIII 2023r. | | | I-VIII 2024r.* | | |
| Kraj | Wartość [tys. EUR] | Wolumen [tony] | Kraj | Wartość [tys. EUR] | Wolumen [tony] |
| OGÓŁEM | 48 393 | 162 051 | OGÓŁEM | 20 149 | 80 032 |
| Dania | 31 751 | 95 830 | Dania | 5 525 | 18 119 |
| Ukraina | 5 152 | 28 086 | Republika Czeska | 4 600 | 16 620 |
| Niemcy | 3 891 | 8 776 | Ukraina | 4 365 | 21 121 |
| Słowacja | 2 222 | 12 863 | Niemcy | 1 882 | 8 075 |
| Republika Czeska | 2 145 | 5 961 | Litwa | 1 460 | 5 470 |
| Wielka Brytania | 1 091 | 3 060 | Słowacja | 1 328 | 7 719 |
| Szwecja | 1 042 | 3 049 | Finlandia | 824 | 2 758 |
| Francja | 920 | 3 668 | Belgia | 86 | 70 |
| Litwa | 133 | 645 | Francja | 58 | 62 |
| Holandia | 30 | 100 | Kanada | 12 | 9 |

* - Dane wstępne

EKSPORT KUKURYDZY z Polski - kod 1005

według ważniejszych państw

| EKSPORT | | | | | |
|----------------------|-------------------------------|---------------------------|-----------------------|-------------------------------|---------------------------|
| I-VIII 2023r. | | | I-VIII 2024r.* | | |
| Kraj | Wartość [tys. EUR] | Wolumen [tony] | Kraj | Wartość [tys. EUR] | Wolumen [tony] |
| OGÓŁEM | 836 363 | 2 874 114 | OGÓŁEM | 381 351 | 1 749 945 |
| Niemcy | 297 152 | 1 011 088 | Niemcy | 167 595 | 788 480 |
| Holandia | 216 853 | 827 301 | Holandia | 64 251 | 312 181 |
| Wielka Brytania | 59 983 | 216 353 | Wielka Brytania | 41 361 | 207 138 |
| Hiszpania | 32 749 | 117 781 | Belgia | 17 790 | 88 777 |
| Belgia | 32 202 | 123 346 | Dania | 13 432 | 66 370 |
| Francja | 27 832 | 81 799 | Republika Czeska | 10 948 | 48 285 |
| Włochy | 21 872 | 77 512 | Austria | 10 942 | 2 453 |
| Słowacja | 21 784 | 82 411 | Norwegia | 7 229 | 37 302 |
| Republika Czeska | 19 612 | 62 777 | Litwa | 7 047 | 33 439 |
| Austria | 18 948 | 28 883 | Słowacja | 5 944 | 32 864 |
| Litwa | 13 266 | 48 890 | Szwecja | 5 680 | 28 733 |
| Dania | 12 108 | 42 397 | Finlandia | 5 539 | 27 964 |

* - Dane wstępne

IMPORT KUKURYDZY do Polski - kod 1005

według ważniejszych państw

| IMPORT | | | | | |
|----------------------|-------------------------------|---------------------------|-----------------------|-------------------------------|---------------------------|
| I-VIII 2023r. | | | I-VIII 2024r.* | | |
| Kraj | Wartość [tys. EUR] | Wolumen [tony] | Kraj | Wartość [tys. EUR] | Wolumen [tony] |
| OGÓŁEM | 268 320 | 676 635 | OGÓŁEM | 160 602 | 122 760 |
| Ukraina | 126 218 | 596 602 | Francja | 68 937 | 17 326 |
| Francja | 62 089 | 19 054 | Rumunia | 16 007 | 24 314 |
| Niemcy | 14 876 | 4 522 | Węgry | 14 498 | 8 539 |
| Węgry | 13 923 | 4 961 | Argentyna | 13 578 | 39 563 |
| Rumunia | 11 509 | 2 733 | Ukraina | 9 586 | 2 967 |
| Słowacja | 9 850 | 9 384 | Słowacja | 8 819 | 11 930 |
| Austria | 7 429 | 2 500 | Niemcy | 8 439 | 4 425 |
| Hiszpania | 6 910 | 17 245 | Austria | 8 086 | 2 588 |
| Argentyna | 5 366 | 9 015 | Turcja | 3 658 | 1 147 |
| Republika Czeska | 3 414 | 4 263 | Republika Czeska | 2 462 | 2 282 |
| Turcja | 2 247 | 683 | Hiszpania | 1 854 | 4 375 |
| USA | 1 616 | 1 271 | Włochy | 1 735 | 335 |

* - Dane wstępne

EKSPORT MAŁKI PSZENNEJ I PSZENNO-ŻYTNIEJ z Polski - kod 1101

według ważniejszych państw

| EKSPORT | | | | | |
|------------------|-----------------------|-------------------|------------------|-----------------------|-------------------|
| I-VIII 2023r. | | | I-VIII 2024r.* | | |
| Kraj | Wartość [tys. EUR] | Wolumen [tony] | Kraj | Wartość [tys. EUR] | Wolumen [tony] |
| OGÓŁEM | 37 471 | 79 769 | OGÓŁEM | 33 184 | 78 873 |
| Niemcy | 7 944 | 17 992 | Niemcy | 7 583 | 20 725 |
| Litwa | 7 855 | 19 409 | Holandia | 6 998 | 13 319 |
| Wielka Brytania | 7 101 | 14 024 | Wielka Brytania | 6 762 | 14 766 |
| Holandia | 5 539 | 9 706 | Litwa | 4 971 | 16 219 |
| Kuba | 1 587 | 3 791 | Irlandia | 1 092 | 2 215 |
| Republika Czeska | 1 173 | 2 811 | Republika Czeska | 952 | 2 365 |
| Irlandia | 1 167 | 2 256 | Francja | 851 | 1 104 |
| Słowacja | 1 071 | 2 078 | Słowacja | 820 | 1 706 |
| Dania | 850 | 1 480 | USA | 582 | 859 |
| Francja | 848 | 1 334 | Kuba | 539 | 1 418 |

* - Dane wstępne

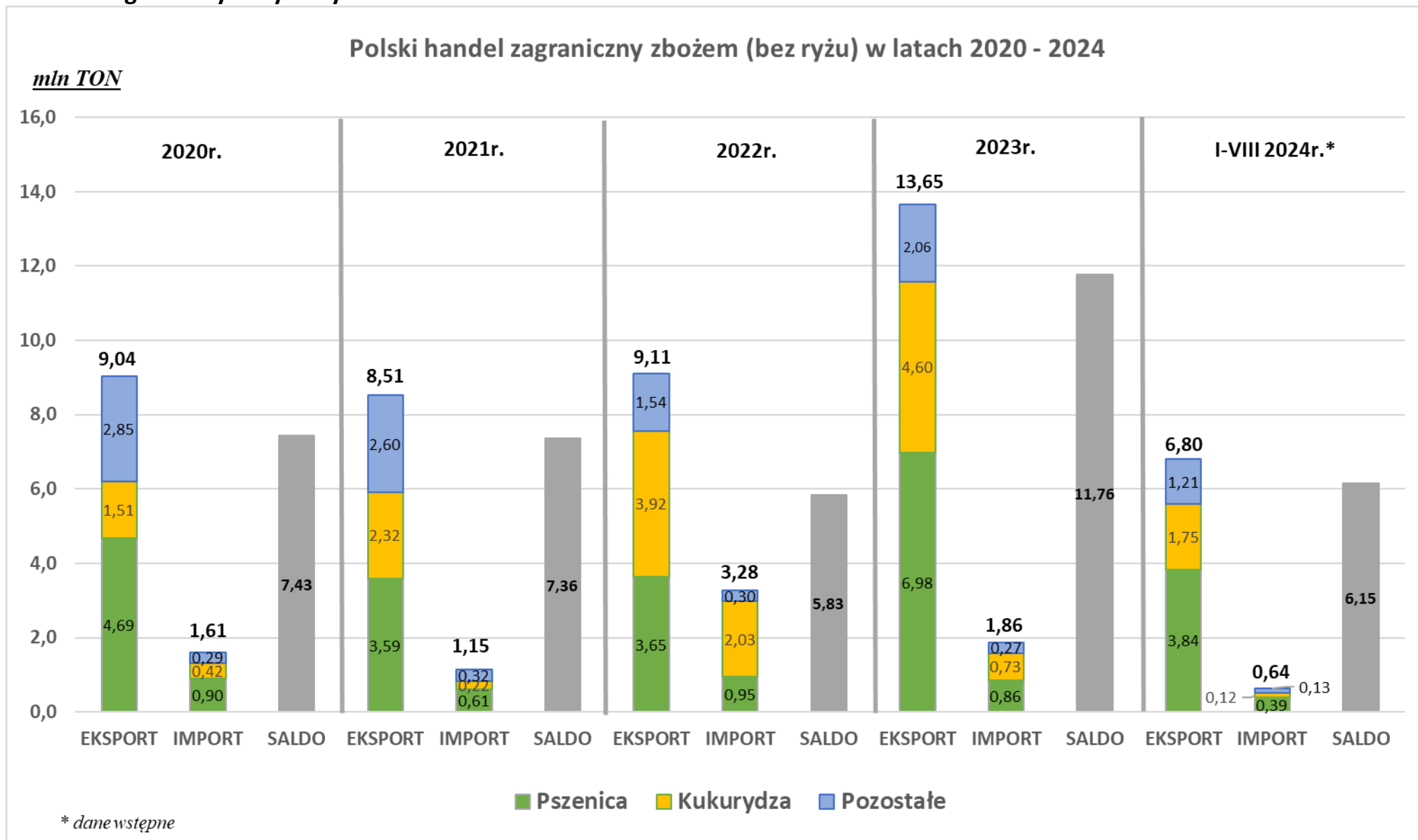
IMPORT MAŁKI PSZENNEJ I PSZENNO-ŻYTNIEJ do Polski - kod 1101

według ważniejszych państw

| IMPORT | | | | | |
|------------------|-----------------------|-------------------|------------------|-----------------------|-------------------|
| I-VIII 2023r. | | | I-VIII 2024r.* | | |
| Kraj | Wartość [tys. EUR] | Wolumen [tony] | Kraj | Wartość [tys. EUR] | Wolumen [tony] |
| OGÓŁEM | 35 223 | 57 898 | OGÓŁEM | 23 176 | 35 203 |
| Niemcy | 13 592 | 21 475 | Włochy | 9 287 | 11 454 |
| Włochy | 8 521 | 10 192 | Niemcy | 7 828 | 14 739 |
| Ukraina | 5 014 | 15 491 | Francja | 1 481 | 2 237 |
| Francja | 3 057 | 3 707 | Republika Czeska | 1 203 | 2 580 |
| Republika Czeska | 1 380 | 2 362 | Wielka Brytania | 1 094 | 1 564 |
| Wielka Brytania | 852 | 1 178 | Holandia | 505 | 570 |
| Republika Korei | 718 | 359 | Republika Korei | 468 | 220 |
| Holandia | 654 | 767 | Japonia | 311 | 240 |
| India | 421 | 729 | Belgia | 309 | 540 |
| Hiszpania | 217 | 243 | Hiszpania | 272 | 326 |

* - Dane wstępne

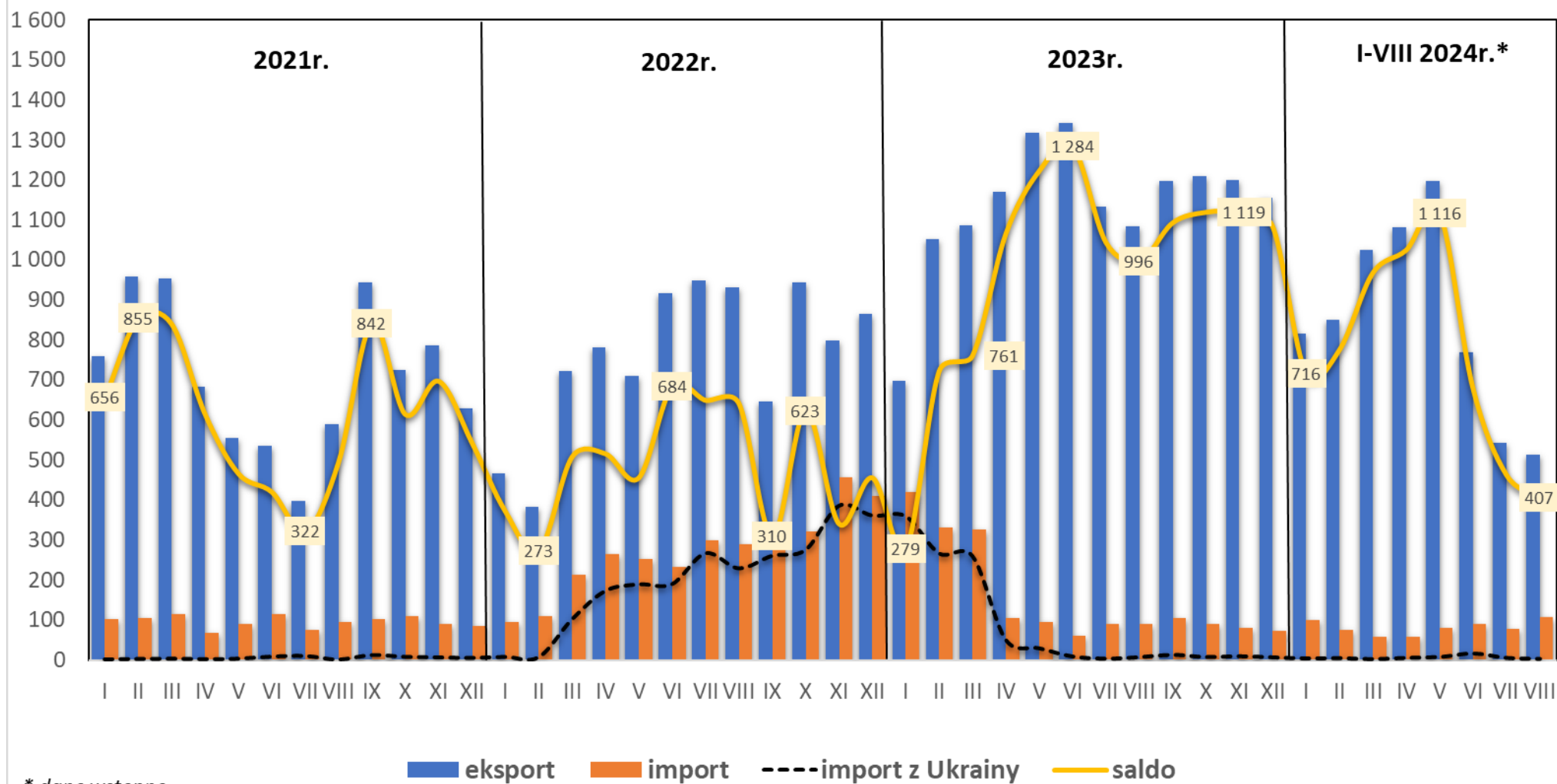
8. Handel zagraniczny – wykresy



Wykorzystanie możliwe wyłącznie z dokładnym podaniem źródła.

Polski handel zagraniczny zbożem (bez ryżu) w latach 2021 - 2024

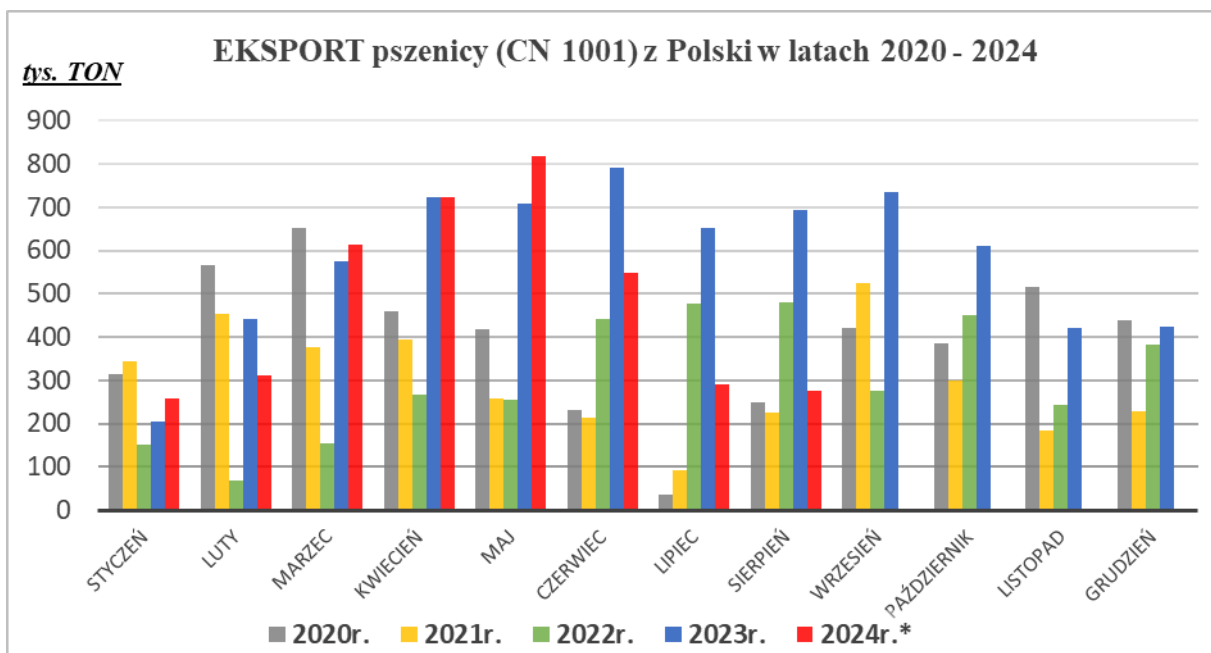
tys. TON



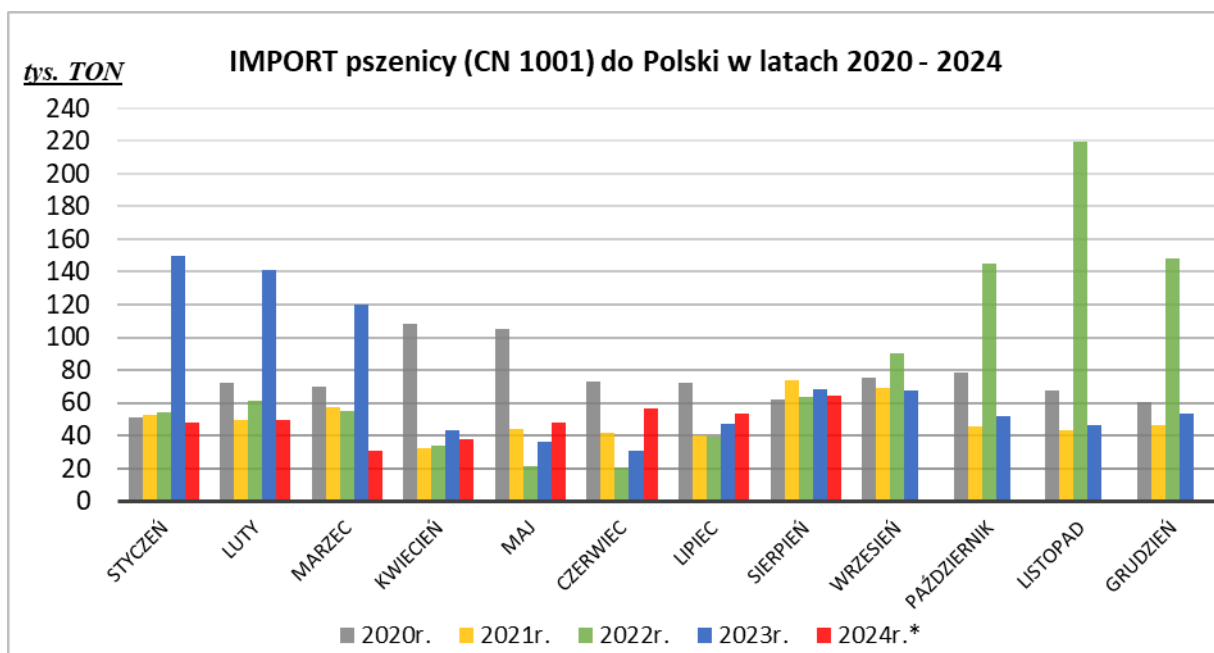
* dane wstępne

■ eksport ■ import - - - import z Ukrainy — saldo

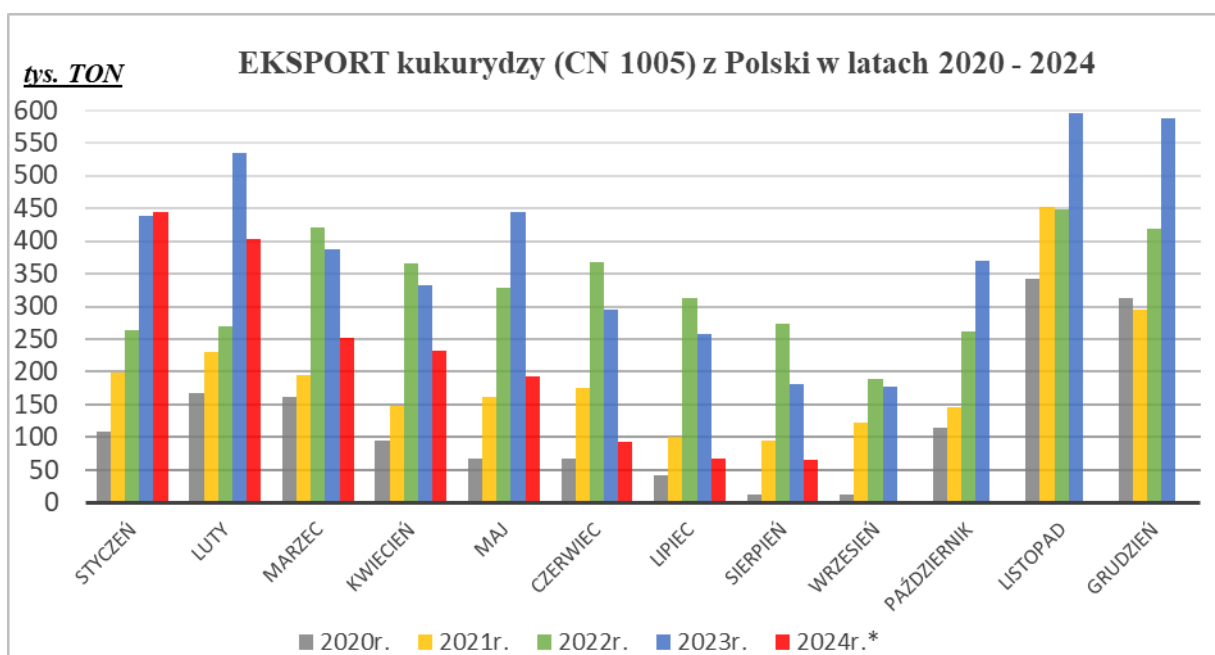
Wykorzystanie możliwe wyłącznie z dokładnym podaniem źródła.



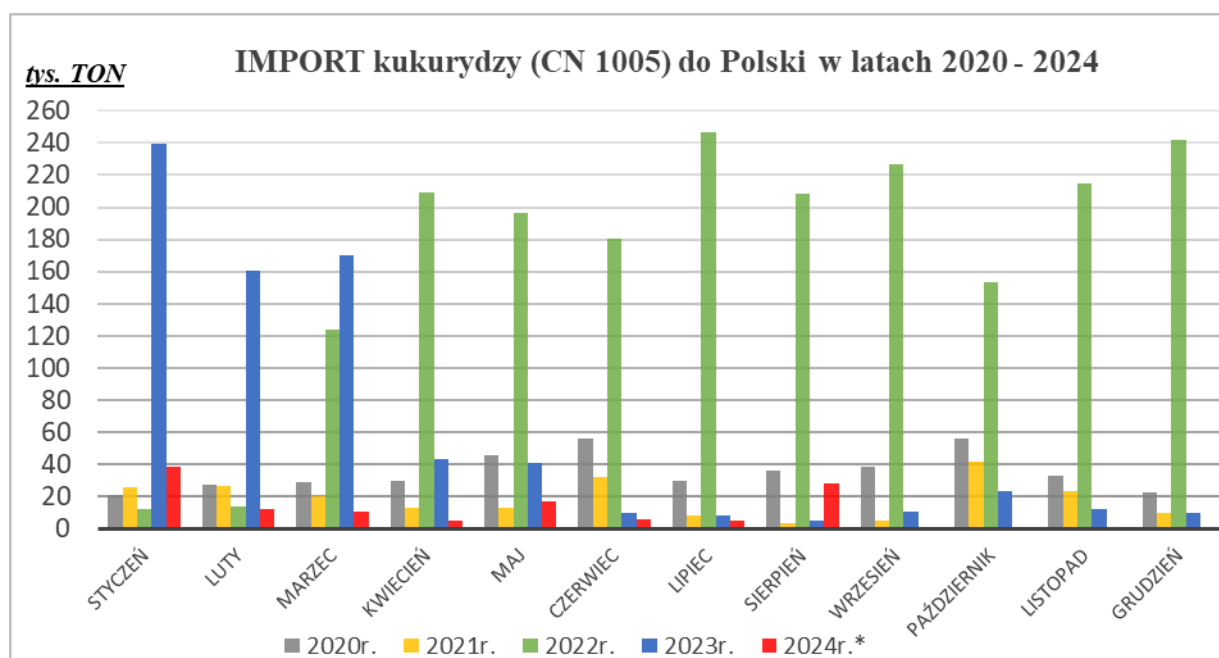
* - Dane wstępne



* - Dane wstępne



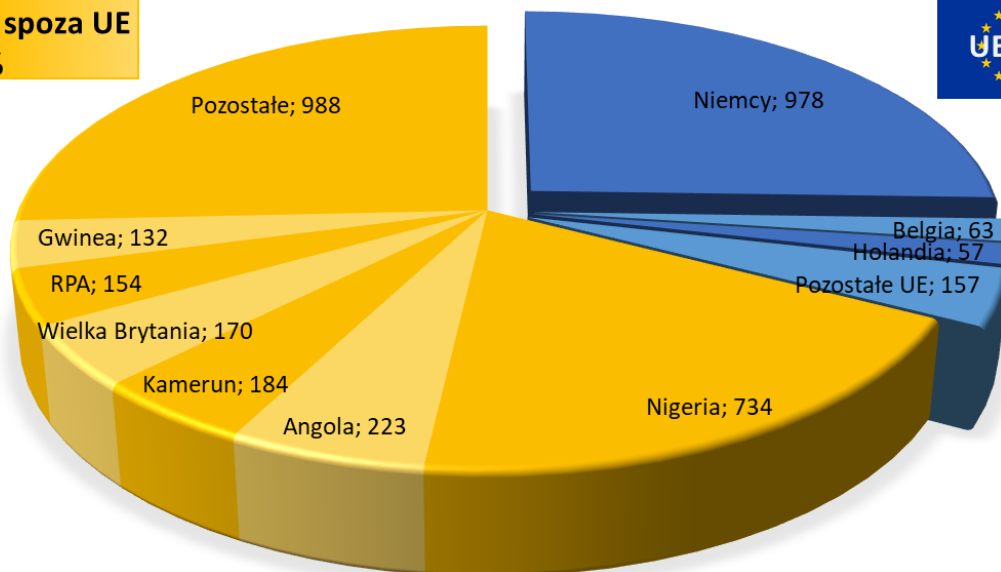
* - Dane wstępne



* - Dane wstępne

EKSPORT PSZENICY Z POLSKI W OKRESIE I-VIII 2024R.* [TYS. TON]

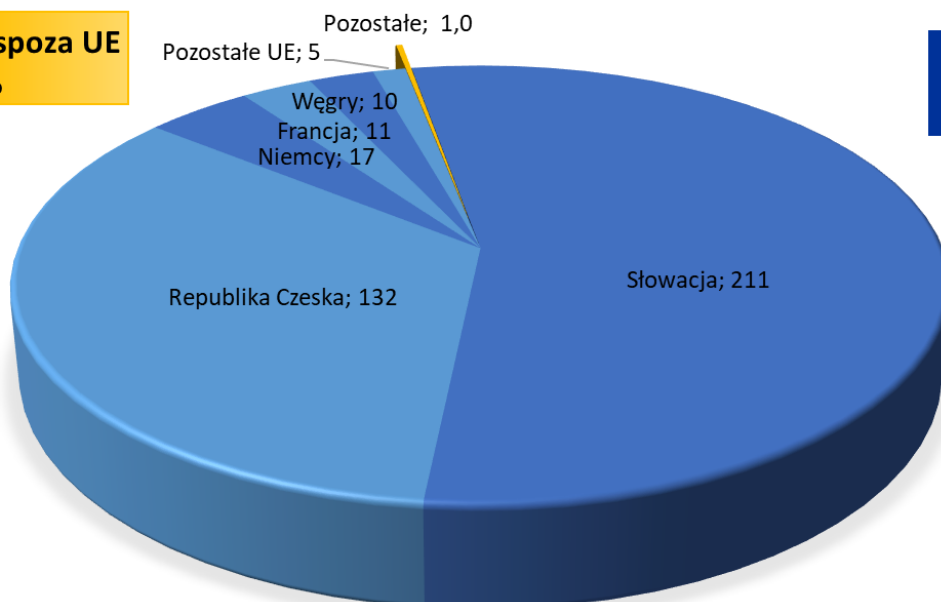
Państwa spoza UE
67%



*dane wstępne

IMPORT PSZENICY DO POLSKI W OKRESIE I-VIII 2024R.* [TYS. TON]

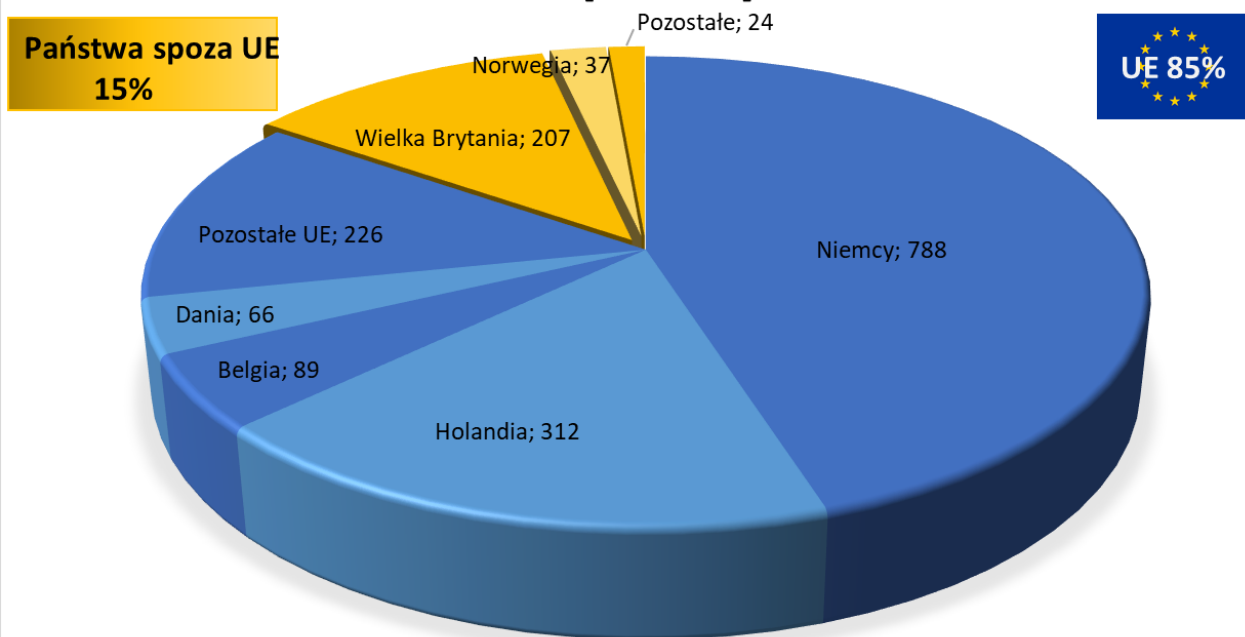
Państwa spoza UE
0,3%



*dane wstępne

EKSPORT KUKURYDZY Z POLSKI W OKRESIE I-VIII 2024R.*

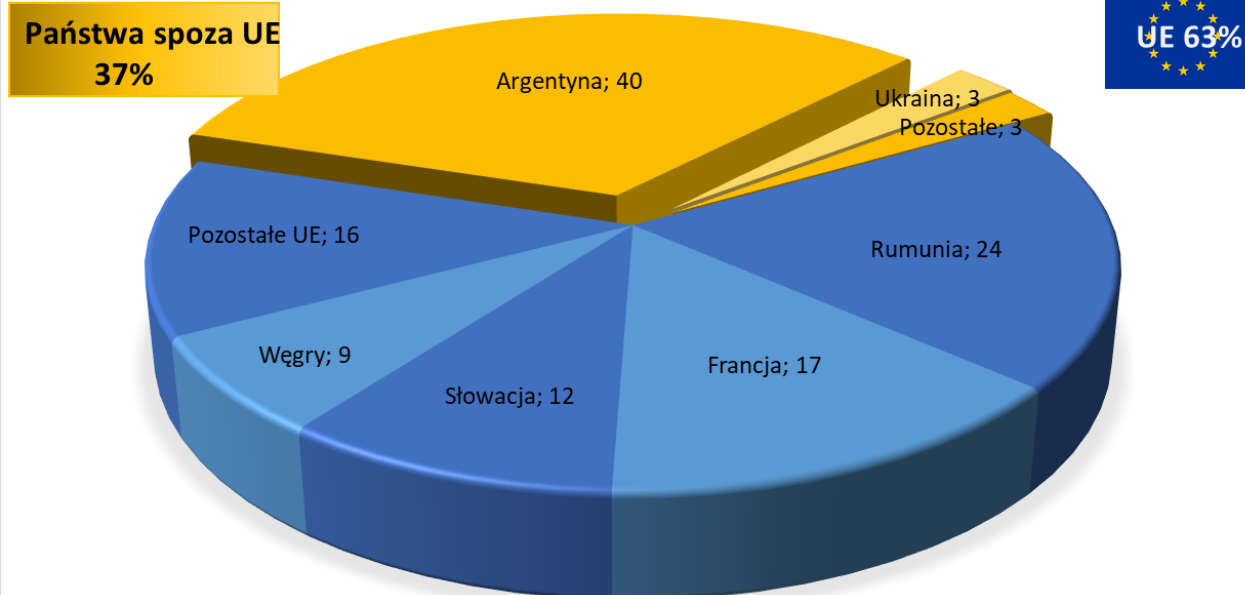
[TYS. TON]



*dane wstępne

IMPORT KUKURYDZY DO POLSKI W OKRESIE I-VIII 2024R.*

[TYS. TON]



*dane wstępne

9. Handel zagraniczny produktami zbożowymi – dane ostateczne

| CN | Nazwa towaru | EKSPORT/WYWÓZ | | | | | | | | | | | |
|---------------------------------------|--|--------------------|----------------|------------------|------------------|------------------|------------------|------------------|------------------|------------------|------------------|------------------|-------------------|
| | | Wartość [tys. EUR] | | | | | Wolumen [tony] | | | | | | |
| | | 2018 | 2019 | 2020 | 2021 | 2022 | 2023 | 2018 | 2019 | 2020 | 2021 | 2022 | 2023 |
| RAZEM zboża i produkty zbożowe | | 824 320 | 824 688 | 1 717 643 | 1 946 257 | 3 141 722 | 3 558 217 | 4 297 598 | 4 383 106 | 9 161 410 | 8 631 716 | 9 217 129 | 13 765 919 |
| 1001 | Pszenica i meslin | 344 137 | 387 598 | 923 509 | 838 612 | 1 340 556 | 1 808 400 | 1 806 363 | 2 091 697 | 4 688 543 | 3 594 949 | 3 645 546 | 6 977 905 |
| 1002 | Żyto | 87 065 | 83 800 | 198 899 | 196 775 | 137 703 | 150 552 | 500 254 | 485 280 | 1 296 721 | 1 064 410 | 442 505 | 686 065 |
| 1003 | Jęczmień | 31 414 | 15 225 | 49 569 | 92 281 | 94 613 | 107 746 | 153 844 | 85 033 | 301 964 | 455 878 | 305 544 | 477 586 |
| 1004 | Owies | 26 870 | 18 018 | 28 663 | 45 099 | 42 358 | 38 951 | 138 776 | 82 288 | 147 813 | 228 233 | 140 502 | 147 563 |
| 1005 | Kukurydza (ziarna) | 220 103 | 220 273 | 285 188 | 544 929 | 1 239 425 | 1 204 160 | 1 160 286 | 1 169 544 | 1 507 522 | 2 319 862 | 3 919 635 | 4 604 475 |
| 1008 | Nasiona gryki, prosa i mozgi kanaryjskiej; pozostałe | 81 438 | 68 591 | 193 898 | 189 104 | 230 285 | 192 690 | 427 862 | 372 091 | 1 098 417 | 850 161 | 652 846 | 748 384 |
| 1101 | Mąka pszenna i żytnio-pszenna | 33 292 | 31 183 | 37 917 | 39 458 | 56 781 | 55 718 | 110 212 | 97 174 | 120 430 | 118 222 | 110 550 | 123 942 |

| CN | Nazwa towaru | IMPORT/PRZYWÓZ | | | | | | | | | | | |
|---------------------------------------|--|--------------------|----------------|----------------|----------------|------------------|----------------|------------------|------------------|------------------|------------------|------------------|------------------|
| | | Wartość [tys. EUR] | | | | | Wolumen [tony] | | | | | | |
| | | 2018 | 2019 | 2020 | 2021 | 2022 | 2023 | 2018 | 2019 | 2020 | 2021 | 2022 | 2023 |
| RAZEM zboża i produkty zbożowe | | 340 183 | 357 216 | 424 678 | 397 614 | 1 058 507 | 650 143 | 1 344 611 | 1 345 482 | 1 674 085 | 1 193 638 | 3 362 432 | 1 920 742 |
| 1001 | Pszenica i meslin | 117 609 | 107 292 | 158 608 | 137 088 | 270 296 | 192 321 | 649 243 | 579 439 | 895 913 | 610 195 | 952 783 | 856 740 |
| 1002 | Żyto | 9 963 | 4 301 | 3 110 | 9 561 | 6 056 | 3 626 | 54 151 | 11 983 | 7 383 | 49 149 | 19 914 | 8 288 |
| 1003 | Jęczmień | 41 683 | 45 221 | 37 597 | 39 547 | 64 946 | 57 181 | 225 622 | 224 846 | 211 391 | 196 015 | 223 967 | 202 708 |
| 1004 | Owies | 2 195 | 1 450 | 2 242 | 2 003 | 2 032 | 2 217 | 12 640 | 7 223 | 11 246 | 10 787 | 8 436 | 9 394 |
| 1005 | Kukurydza (ziarna) | 125 546 | 149 085 | 171 735 | 156 592 | 633 885 | 331 546 | 288 653 | 397 190 | 424 750 | 221 887 | 2 027 629 | 732 668 |
| 1008 | Nasiona gryki, prosa i mozgi kanaryjskiej; pozostałe | 14 472 | 15 622 | 14 734 | 21 376 | 21 068 | 14 481 | 39 082 | 45 798 | 36 797 | 42 952 | 32 248 | 32 182 |
| 1101 | Mąka pszenna i żytnio-pszenna | 28 715 | 34 244 | 36 652 | 31 447 | 60 224 | 48 771 | 75 220 | 79 004 | 86 606 | 62 653 | 97 456 | 78 761 |

| CN | Nazwa towaru | SALDO | | | | | |
|---------------------------------------|--|--------------------|----------------|------------------|------------------|------------------|------------------|
| | | Wartość [tys. EUR] | | | | | |
| | | 2018 | 2019 | 2020 | 2021 | 2022 | 2023 |
| RAZEM zboża i produkty zbożowe | | 484 137 | 467 472 | 1 292 965 | 1 548 643 | 2 083 215 | 2 908 074 |
| 1001 | Pszenica i meslin | 226 528 | 280 306 | 764 901 | 701 524 | 1 070 260 | 1 616 079 |
| 1002 | Żyto | 77 102 | 79 498 | 195 789 | 187 214 | 131 647 | 146 925 |
| 1003 | Jęczmień | -10 269 | -29 997 | 11 972 | 52 734 | 29 667 | 50 565 |
| 1004 | Owies | 24 675 | 16 568 | 26 421 | 43 096 | 40 326 | 36 735 |
| 1005 | Kukurydza (ziarna) | 94 557 | 71 188 | 113 452 | 388 337 | 605 541 | 872 614 |
| 1008 | Nasiona gryki, prosa i mozgi kanaryjskiej; pozostałe | 66 966 | 52 970 | 179 164 | 167 728 | 209 217 | 178 208 |
| 1101 | Mąka pszenna i żytnio-pszenna | 4 577 | -3 061 | 1 266 | 8 010 | -3 443 | 6 948 |

Wykorzystanie możliwe wyłącznie z dokładnym podaniem źródła.

10. Średnie ceny zbóż w ujęciu miesięcznym

CENA ZAKUPU [zł/tonę]

| Rodzaj ZIARNA | | styczeń '20 | luty '20 | marzec '20 | kwiecień '20 | maj '20 | czerwiec '20 | lipiec '20 | sierpień '20 | wrzesień '20 | październik '20 | listopad '20 | grudzień '20 |
|---------------|--------------|-------------|----------|------------|--------------|---------|--------------|------------|--------------|--------------|-----------------|--------------|--------------|
| Pszenica | konsumpcyjne | 735 | 752 | 756 | 814 | 830 | 824 | 730 | 702 | 745 | 808 | 838 | 849 |
| | paszowe | 752 | 767 | 779 | 821 | 822 | 832 | 741 | 705 | 747 | 796 | 842 | 864 |
| Żyto | konsumpcyjne | 560 | 564 | 550 | 569 | 564 | 549 | 500 | 493 | 516 | 543 | 568 | 584 |
| | paszowe | 585 | 593 | 579 | 580 | 598 | 598 | 539 | 518 | 544 | 580 | 606 | 626 |
| Jęczmień | konsumpcyjne | 636 | 686 | 661 | 702 | 686 | 644 | 587 | 586 | 616 | 636 | 700 | 702 |
| | paszowe | 668 | 675 | 667 | 673 | 706 | 694 | 615 | 603 | 618 | 633 | 663 | 695 |
| | browarniane | 747 | 748 | 748 | 761 | 767 | 777 | 634 | 657 | 681 | 699 | 704 | 735 |
| Kukurydza | paszowe | 653 | 660 | 671 | 714 | 751 | 753 | 776 | 843 | 837 | 731 | 757 | 768 |
| Owies | konsumpcyjne | 646 | 671 | 659 | 678 | 686 | 647 | 573 | 582 | 585 | 582 | 580 | 590 |
| | paszowe | 592 | 598 | 609 | 620 | 635 | 581 | 583 | 515 | 527 | 533 | 559 | 577 |
| Pszenżyto | paszowe | 649 | 657 | 653 | 675 | 698 | 699 | 640 | 591 | 619 | 669 | 708 | 722 |

| Rodzaj ZIARNA | | styczeń '21 | luty '21 | marzec '21 | kwiecień '21 | maj '21 | czerwiec '21 | lipiec '21 | sierpień '21 | wrzesień '21 | październik '21 | listopad '21 | grudzień '21 |
|---------------|--------------|-------------|----------|------------|--------------|---------|--------------|------------|--------------|--------------|-----------------|--------------|--------------|
| Pszenica | konsumpcyjne | 918 | 936 | 954 | 941 | 969 | 960 | 868 | 917 | 1 003 | 1 079 | 1 199 | 1 316 |
| | paszowe | 900 | 940 | 977 | 977 | 983 | 996 | 914 | 913 | 997 | 1 073 | 1 182 | 1 272 |
| Żyto | konsumpcyjne | 622 | 668 | 709 | 728 | 743 | 775 | 644 | 686 | 805 | 865 | 986 | 1 097 |
| | paszowe | 632 | 694 | 721 | 728 | 746 | 798 | 691 | 711 | 800 | 885 | 963 | 1 041 |
| Jęczmień | konsumpcyjne | 703 | 765 | 786 | 815 | 822 | 837 | 685 | 753 | 834 | 905 | 986 | 1 154 |
| | paszowe | 718 | 776 | 828 | 847 | 863 | 886 | 717 | 754 | 851 | 897 | 963 | 1 106 |
| | browarniane | 790 | 801 | 831 | 899 | 923 | 961 | 731 | 813 | 819 | 976 | 1 077 | 1 205 |
| Kukurydza | paszowe | 817 | 862 | 888 | 932 | 1 002 | 1 024 | 1 010 | 1 033 | 1 087 | 955 | 1 007 | 1 044 |
| Owies | konsumpcyjne | 576 | 641 | 673 | 656 | 624 | 603 | 567 | 603 | 673 | 761 | 944 | 1 039 |
| | paszowe | 591 | 608 | 637 | 621 | 619 | 636 | 627 | 595 | 671 | 678 | 776 | 892 |
| Pszenżyto | paszowe | 745 | 795 | 832 | 837 | 855 | 898 | 781 | 796 | 874 | 934 | 1 047 | 1 192 |

| Rodzaj ZIARNA | | styczeń '22 | luty '22 | marzec '22 | kwiecień '22 | maj '22 | czerwiec '22 | lipiec '22 | sierpień '22 | wrzesień '22 | październik '22 | listopad '22 | grudzień '22 |
|---------------|--------------|-------------|----------|------------|--------------|---------|--------------|------------|--------------|--------------|-----------------|--------------|--------------|
| Pszenica | konsumpcyjne | 1 297 | 1 274 | 1 527 | 1 661 | 1 717 | 1 701 | 1 569 | 1 546 | 1 520 | 1 590 | 1 556 | 1 483 |
| | paszowe | 1 267 | 1 247 | 1 496 | 1 669 | 1 720 | 1 738 | 1 715 | 1 571 | 1 539 | 1 596 | 1 565 | 1 495 |
| Żyto | konsumpcyjne | 1 131 | 1 085 | 1 211 | 1 332 | 1 367 | 1 381 | 1 213 | 1 219 | 1 215 | 1 227 | 1 214 | 1 180 |
| | paszowe | 1 068 | 1 018 | 1 155 | 1 274 | 1 354 | 1 296 | 1 193 | 1 169 | 1 175 | 1 217 | 1 229 | 1 194 |
| Jęczmień | konsumpcyjne | 1 110 | 1 121 | 1 309 | 1 418 | 1 396 | 1 289 | 1 187 | 1 304 | 1 284 | 1 263 | 1 273 | 1 212 |
| | paszowe | 1 155 | 1 119 | 1 261 | 1 414 | 1 486 | 1 433 | 1 257 | 1 269 | 1 305 | 1 340 | 1 340 | 1 323 |
| | browarniane | 1 256 | 1 289 | 1 389 | 1 498 | 1 662 | 1 639 | 1 416 | 1 514 | 1 435 | 1 575 | 1 569 | 1 555 |
| Kukurydza | paszowe | 1 072 | 1 106 | 1 303 | 1 438 | 1 472 | 1 445 | 1 429 | 1 425 | 1 420 | 1 430 | 1 401 | 1 354 |
| Owies | konsumpcyjne | 932 | 1 051 | 1 143 | 1 268 | 1 303 | 1 322 | 1 234 | 1 192 | 1 272 | 1 307 | 1 350 | 1 346 |
| | paszowe | 949 | 934 | 1 052 | 1 141 | 1 196 | 1 193 | 1 118 | 1 073 | 1 183 | 1 228 | 1 261 | 1 251 |
| Pszenżyto | paszowe | 1 178 | 1 141 | 1 308 | 1 436 | 1 498 | 1 478 | 1 339 | 1 313 | 1 346 | 1 366 | 1 383 | 1 330 |

| Rodzaj ZIARNA | | styczeń '23 | luty '23 | marzec '23 | kwiecień '23 | maj '23 | czerwiec '23 | lipiec '23 | sierpień '23 | wrzesień '23 | październik '23 | listopad '23 | grudzień '23 |
|---------------|--------------|-------------|----------|------------|--------------|---------|--------------|------------|--------------|--------------|-----------------|--------------|--------------|
| Pszenica | konsumpcyjne | 1 378 | 1 334 | 1 219 | 1 141 | 983 | 980 | 988 | 939 | 967 | 969 | 950 | 957 |
| | paszowe | 1 397 | 1 303 | 1 228 | 1 150 | 1 041 | 1 000 | 977 | 930 | 937 | 947 | 941 | 894 |
| Żyto | konsumpcyjne | 1 092 | 1 029 | 942 | 873 | 744 | 706 | 692 | 656 | 653 | 649 | 646 | 637 |
| | paszowe | 1 075 | 1 015 | 954 | 848 | 726 | 690 | 712 | 659 | 689 | 718 | 694 | 702 |
| Jęczmień | konsumpcyjne | 1 080 | 1 026 | 920 | 813 | 727 | 691 | 703 | 757 | 759 | 769 | 752 | 703 |
| | paszowe | 1 228 | 1 140 | 1 054 | 947 | 842 | 803 | 753 | 746 | 760 | 788 | 773 | 768 |
| | browarniane | 1 495 | 1 393 | 1 353 | 1 389 | 1 256 | 1 237 | 1 062 | 1 084 | 1 066 | 1 126 | 1 133 | 1 162 |
| Kukurydza | paszowe | 1 289 | 1 287 | 1 220 | 1 135 | 1 046 | 982 | 982 | 957 | 885 | 837 | 823 | 825 |
| Owies | konsumpcyjne | 1 274 | 1 197 | 1 117 | 892 | 816 | 809 | 843 | 804 | 850 | 922 | 1 056 | 1 009 |
| | paszowe | 1 214 | 1 110 | 1 016 | 901 | 817 | 778 | 798 | 734 | 808 | 795 | 850 | 812 |
| Pszenżyto | paszowe | 1 220 | 1 146 | 1 073 | 966 | 840 | 793 | 796 | 750 | 817 | 768 | 758 | 785 |

| Rodzaj ZIARNA | | styczeń '24 | luty '24 | marzec '24 | kwiecień '24 | maj '24 | czerwiec '24 | lipiec '24 | sierpień '24 | wrzesień '24 | październik '24 | listopad '24 | grudzień '24 |
|---------------|--------------|-------------|----------|------------|--------------|---------|--------------|------------|--------------|--------------|-----------------|--------------|--------------|
| Pszenica | konsumpcyjne | 902 | 847 | 818 | 803 | 872 | 964 | 856 | 873 | 879 | | | |
| | paszowe | 871 | 836 | 802 | 797 | 832 | 891 | 819 | 862 | 877 | | | |
| Żyto | konsumpcyjne | 628 | 598 | 580 | 561 | 584 | 636 | 574 | 584 | 598 | | | |
| | paszowe | 622 | 598 | 589 | 543 | 577 | 664 | 606 | 605 | 616 | | | |
| Jęczmień | konsumpcyjne | 731 | 652 | 660 | 638 | 664 | 668 | 645 | 669 | 710 | | | |
| | paszowe | 750 | 728 | 707 | 704 | 709 | 716 | 681 | 699 | 718 | | | |
| | browarniane | 1 170 | 1 112 | 1 154 | 1 196 | 1 158 | 1 082 | 860 | 923 | 924 | | | |
| Kukurydza | paszowe | 798 | 751 | 724 | 725 | 780 | 870 | 883 | 875 | 820 | | | |
| Owies | konsumpcyjne | 1 102 | 1 041 | 976 | 932 | 896 | 947 | 793 | 799 | 790 | | | |
| | paszowe | 894 | 883 | 811 | 784 | 774 | 773 | 721 | 707 | 718 | | | |
| Pszenżyto | paszowe | 734 | 693 | 658 | 627 | 647 | 716 | 679 | 693 | 704 | | | |

11. Średnie ceny wybranych mąk w ujęciu miesięcznym

CENA SPRZEDAŻY [zł/tonę]

| ROK | STYCZEŃ | LUTY | MARZEC | KWIECIEŃ | MAJ | CZERWIEC | LIPIEC | SIERPIEŃ | WRZESIEŃ | PAŹDZIERNIK | LISTOPAD | GRUDZIEŃ |
|-------------------------------|---------|-------|--------|----------|-------|----------|--------|----------|----------|-------------|----------|----------|
| Mąka detaliczna (1kg) tortowa | | | | | | | | | | | | |
| 2020 | 1 414 | 1 412 | 1 443 | 1 417 | 1 453 | 1 434 | 1 443 | 1 454 | 1 431 | 1 456 | 1 460 | 1 456 |
| 2021 | 1 485 | 1 522 | 1 514 | 1 554 | 1 597 | 1 518 | 1 444 | 1 442 | 1 521 | 1 689 | 1 777 | 1 835 |
| 2022 | 1 894 | 2 024 | 2 230 | 2 361 | 2 559 | 2 569 | 2 558 | 2 573 | 2 534 | 2 581 | 2 582 | 2 574 |
| 2023 | 2 583 | 2 579 | 2 528 | 2 109 | 1 965 | 1 966 | 1 942 | 1 892 | 1 921 | 1 858 | 1 836 | 1 838 |
| 2024 | 1 810 | 1 817 | 1 800 | 1 726 | 1 723 | 1 705 | 1 734 | 1 732 | 1 697 | | | |
| Mąka pszenna piekarnicza | | | | | | | | | | | | |
| 2020 | 1 010 | 1 022 | 1 031 | 1 047 | 1 093 | 1 079 | 1 061 | 1 028 | 1 010 | 1 018 | 1 055 | 1 071 |
| 2021 | 1 100 | 1 165 | 1 178 | 1 179 | 1 188 | 1 201 | 1 201 | 1 224 | 1 308 | 1 369 | 1 511 | 1 674 |
| 2022 | 1 738 | 1 734 | 1 948 | 2 115 | 2 120 | 2 095 | 2 061 | 2 024 | 2 041 | 2 050 | 2 042 | 2 063 |
| 2023 | 2 082 | 2 001 | 1 924 | 1 812 | 1 757 | 1 670 | 1 615 | 1 556 | 1 543 | 1 555 | 1 530 | 1 532 |
| 2024 | 1 460 | 1 436 | 1 397 | 1 371 | 1 355 | 1 403 | 1 451 | 1 401 | 1 394 | | | |

Wydawca: Ministerstwo Rolnictwa i Rozwoju Wsi
Departament Rynków Rolnych i Transformacji Energetycznej Obszarów Wiejskich
Wydział Informacji Rynkowej
ul. Wspólna 30; 00-930 Warszawa
Autor: Magdalena Olechowicz, tel. (22) 623-16-34;
E-mail: Magdalena.Olechowicz@minrol.gov.pl