

@rejestracja

Centralna e-rejestracja

Webinar dla świadczeniodawców

PROGRAM PILOTAŻOWY

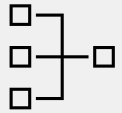


Ministerstwo
Zdrowia

NFZ

cez Centrum
e-Zdrowia

Czego dowiesz się z webinaru?



Na czym polega centralna e-rejestracja



W jaki sposób należy zgłosić się do udziału w pilotażu



Jakie są obowiązki świadczeniodawcy



Jakie są zasady wsparcia technicznego



Jakie są zasady webinaru?



uczestnicy mogą zadawać pytania na czacie webinaru



przedstawiciele Ministerstwa Zdrowia, Narodowego Funduszu Zdrowia oraz Centrum e-Zdrowia będą w miarę możliwości na bieżąco udzielać odpowiedzi na pytania



na podstawie pytań zadanych podczas webinaru Ministerstwo Zdrowia przygotowuje zbiór pytań i odpowiedzi (Q&A), który zostanie przesłany w SZOI



Problemy, na które odpowiada centralna e-rejestracja



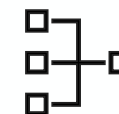
Brak dostępu w jednym miejscu do informacji o możliwościach zapisu na wizytę



Archaiczny sposób zapisywania na wizytę (np. zeszyt)



Wysoki % nieodwoływanych wizyt (ok. 6-9% rocznie)



Niewystarczająca transparentność systemu kolejkowania i brak możliwości skutecznego zarządzania świadczeniami

Etapy wdrożenia



ETAP I w 2024/25 r. - ogólnopolski pilotaż

CEL:

- weryfikacja funkcjonalności e-rejestracji
- przygotowanie Placówek (zmiana procesów) i Pacjentów
- dostosowanie systemów gabinetowych przez Dostawców
- zakres: kardiologia, mammografia i cytologia



ETAP II w 2025 r. - wdrożenie systemowe

CEL:

- Wdrożenie docelowe (wymagana zmiana aktów prawnych na poziomie ustawy)



WDROŻENIE SYSTEMOWE

Istotna zmiana w e-zdrowiu, której efekty będą widoczne w kolejnych latach

Zasady funkcjonowania



1

Przekazanie grafików, terminów wizyt przez Placówkę

Integracja systemu gabinetowego z e-rejestracją (system e-zdrowie P1):

Placówka przekazuje harmonogramy przyjęć (grafiki) i terminy wizyt poprzez swój system gabinetowy - automatycznie **(wariant rekomendowany)**

Pracownicy placówki nie muszą wykonywać dodatkowych czynności w systemie, system automatycznie (w tle) przekazuje i odbiera dane do/ z e-rejestracji

lub

Wykorzystanie aplikacji gabinet.gov.pl:

Placówka przekazuje harmonogramy przyjęć (grafiki) i terminy wizyt poprzez aplikację gabinet.gov.pl

Konieczność wpisywania danych poprzez aplikację gabinet.gov.pl

2

Udostępnienie terminów wizyt Pacjentowi w IKP

Integracja systemu gabinetowego z e-rejestracją (system e-zdrowie P1):

Po przekazaniu harmonogramów przyjęć (grafików), terminów wizyt przez Placówkę informacje o te będą **od razu** widoczne dla Pacjentów w IKP!

Uwaga!

Brak przekazania terminu umówionej wizyty do e-rejestracji spowoduje, że Pacjent **nie zobaczy tej wizyty w IKP i nie będzie mógł jej odwołać!**



3

Umówienie wizyty przez Pacjenta (w IKP)



Placówka przekazuje grafiki
(terminy wizyt)
do e-rejestracji



Dane są przekazywane
dla MUŚ – Miejsc
Udzielania Świadczeń

1

Informacja
o terminach wizyt
(umówionych i wolnych) jest
udostępniana Pacjentom w
IKP

2

Pacjent zapisuje się
na wizytę w IKP
(lub dokonuje zmiany/anuluje
wizytę)



Pacjent może sprawdzić w
IKP umówione terminy wizyt

3

e-rejestracja wysyła
informację o umówionej
wizycie do systemu
gabinetowego Placówki



W systemie gabinetowym
Placówki są aktualne dane
o terminach wizyt

3

Umówienie wizyty dla Pacjenta (przez Placówkę)



Placówka przekazuje grafiki
(terminy wizyt)
do e-rejestracji



Dane są przekazywane
dla MUŚ – Miejsc
Udzielania Świadczeń

1

Pacjent zwraca się
bezpośrednio do Placówki o
umówienie wizyty (np.
osobiście, telefonicznie)

2

Placówka zapisuje Pacjenta
na wizytę poprzez swój system
gabinetowy (wybiera termin
wizyty lub zapisuje do
Poczekalni)



Placówka samodzielnie
dokonuje zapisu Pacjentów
uprawnionych do świadczeń
poza kolejnością, po
weryfikacji uprawnień

3

System gabinetowy
Placówki wysyła informację
do e-rejestracji o wybranym
terminie wizyty lub zapisie
do Poczekalni



W systemie gabinetowym
Placówki są aktualne dane o
terminach wizyt

Kardiologia - Jak Pacjent umówi wizytę?

1

Pacjent wyszukuje wolny termin wizyty **w IKP lub przez Placówkę** i **umawia termin wizyty** (w Placówce, która uczestniczy w e-rejestracji)

2

Pacjent może w IKP lub przez Placówkę **zmienić (tylko wizyty pierwszorazowe) lub odwołać termin wizyty**

3

Pacjent, który nie znalazł wolnego terminu wizyty w IKP lub przez Placówkę, **zostanie zapisany do Poczekalni (centralny wykaz oczekujących)**

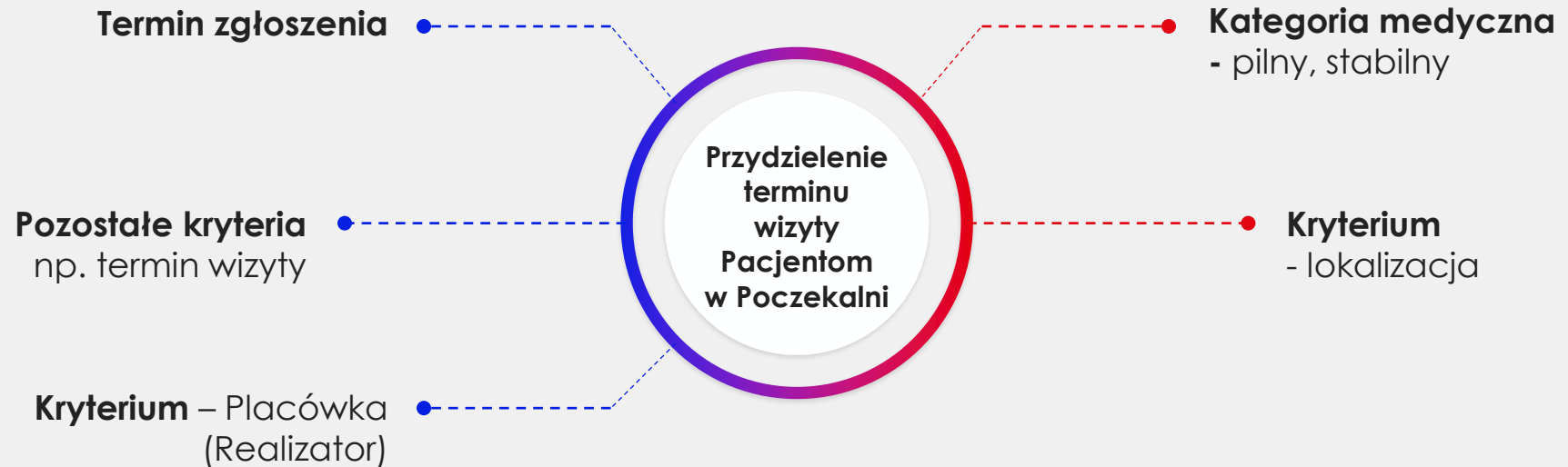
4

Pacjenci w Poczekalni oczekują na pojawienie się wolnych terminów wizyt


5

Terminy wizyt będą przydzielane Pacjentom w Poczekalni **zgodnie z kategorią medyczną i wybranymi przez nich kryteriami** z uwzględnieniem czasu oczekiwania w Poczekalni

Kardiologia - Jak działa Poczekalnia?



Kardiologia - Odwołanie wizyty



Pacjent może w IKP odwołać wizytę (pierwszorazową i kolejne)



Pacjent może w IKP zmienić termin wizyty pierwszorazowej



Placówka otrzymuje informację o odwołanym lub zmienionym terminie wizyty

UWAGA!

Jeśli termin wizyty został odwołany powyżej 48h przed tą wizytą



Termin zostaje przypisany Pacjentowi w Poczekalni



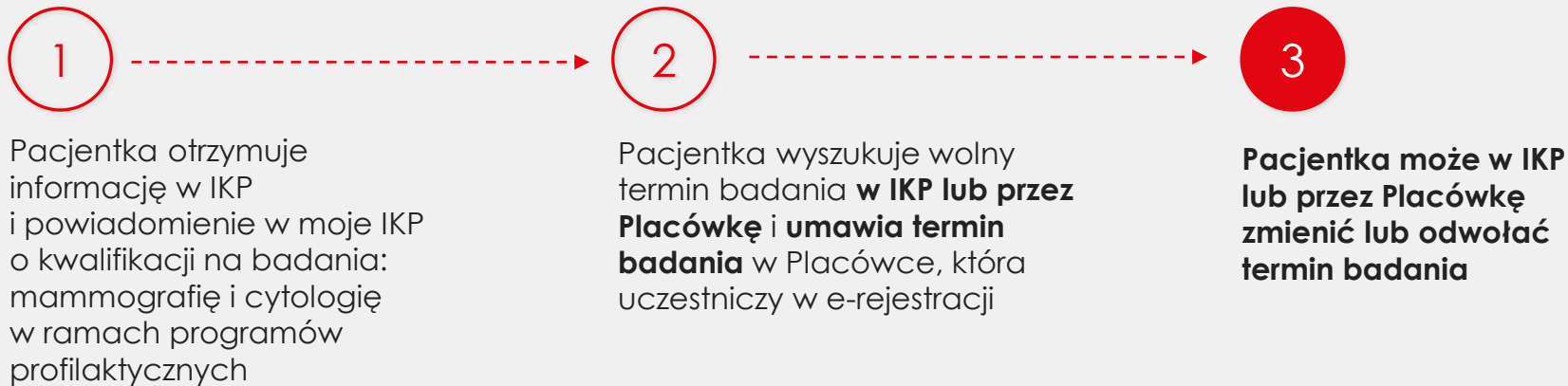
Jeśli termin wizyty został odwołany do 48h przed terminem



Placówka musi samodzielnie umówić wizytę na ten termin

Mammografia, cytologia

- Jak Pacjentka umówi wizytę?



Mammografia, cytologia - Jak Pacjentka umówi wizytę?



Placówka może
jak dotychczas
umawiać
Pacjentki na
badanie



**Pacjentka umawia się
samodzielnie przez
Internetowe Konto
Pacjenta**



Mammografia, cytologia

- Jak Pacjentka umówi wizytę?

Kryterium - lokalizacja



Kryterium – Placówka
(Realizator)

Pozostałe kryteria
np. termin wizyty



Jaki jest **czas** trwania pilotażu?



26 sierpnia 2024 r.
początek naboru wniosków
i zawierania umów na realizację
pilotażu

30 czerwca 2025 r.
zakończenie pilotażu

Warunki udziału w pilotażu

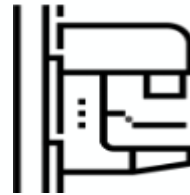


Umowa z NFZ
na wizyty w
poradni
kardiologicznej



lub

Umowa z NFZ
na badania
cytologiczne



lub

Umowa z NFZ na
badania
mammograficzne



**Oprogramowanie,
zintegrowane z P1
(w zakresie
obsługi
e-skierowań
i zdarzeń
medycznych)**

Gdzie należy złożyć wniosek o udział w pilotażu?

Właściwy oddział NFZ

- na stronie internetowej oddziału NFZ zostanie opublikowane zaproszenie do udziału w pilotażu.

Proszę śledzić stronę internetową oddziału NFZ





Jakie obowiązki ma Placówka w pilotażu?

1

**Przeniesienie grafików
z systemu gabinetowego
Placówki do e-rejestracji
(import inicjalny)**

- własna aplikacja gabinetowa
- aplikacja gabinet.gov.pl

Umówione wizyty zostaną
wówczas **od razu**
udostępnione Pacjentom w IKP

2

**Bieżąca aktualizacja
grafików**

- własna aplikacja gabinetowa
- aplikacja gabinet.gov.pl

Jakie wynagrodzenie otrzyma Placówka za udział w pilotażu?

Wynagrodzenie (ryczałt) jednorazowy

ZA PRZEKAZANIE:

- grafików za okres do 30.06.2025 r. (kardiologia)
- wolnych terminów wizyt co najmniej na 30 dni (mammografia i cytologia)

Ryzałt za kaźde udzielone świadczenie płaćny miesięcznie

Bieżąca aktualizacja grafików i terminów wizyt

Kardiologia

- wynagrodzenie (ryczałt) jednorazowe



Warunki wypłaty wynagrodzenia (ryczałtu) jednorazowego:

- zintegrowanie systemu gabinetowego z centralną e-rejestracją;
- dokonanie importu inicjalnego grafików **za okres do 30.06.2025 r. (kardiologia)**



Zasady wyliczenia wynagrodzenia (ryczałtu) jednorazowego :

- liczba umówionych terminów wizyt przekazanych przez Realizatora programu pilotażowego dla pierwszego pełnego miesiąca kalendarzowego po dokonaniu zasilenia inicjalnego

Uwaga!

Jednorazowe wynagrodzenie Placówka otrzyma tylko po integracji systemu gabinetowego z centralną e-rejestracją!

Mammografia/cytologia

- wynagrodzenie (ryczałt) jednorazowe



Warunki wypłaty wynagrodzenia (ryczałtu) jednorazowego:

- zintegrowanie systemu gabinetowego z centralną e-rejestracją;
- udostępnienie danych o wolnych terminach wizyt na okres co najmniej 30 dni



Zasady wyliczenia wynagrodzenia (ryczałtu) jednorazowego :

- za średniomiesięczną liczbę świadczeń zrealizowaną w 2023 (albo 2024)
- przy czym liczba terminów udostępnionych w centralnej e-rejestracji nie może być niższa od średniomiesięcznej liczby świadczeń (**warunek wypłaty wynagrodzenia!**)

Uwaga!

Jednorazowe wynagrodzenie Placówka otrzyma tylko po integracji systemu gabinetowego z e-rejestracją!

Wynagrodzenie rozliczane **miesięczne**



Warunki wypłaty wynagrodzenia (ryczałtu) miesięcznego:

- dokonanie importu inicjalnego (kardiologia) lub przekazanie danych o wolnych terminach wizyt (mammografia i cytologia)
- aktualizacja danych (grafików i terminów wizyt) w centralnej e-rejestracji



Zasady wyliczenia wysokości wynagrodzenia:

- liczba zrealizowanych świadczeń opieki zdrowotnej (wizyt), dla których:
 - A. termin udzielenia został udostępniony w harmonogramach przyjęć w centralnej e-rejestracji
 - B. zostało zaraportowane Zdarzenie Medyczne do systemu P1 przez Realizatora

Import inicjalny dla pracowników IT Placówki

Przygotowanie danych w systemie gabinetowym

- weryfikacja danych w systemie gabinetowym poprzez usługę centralną (**Dokumentacja Integracyjna**) lub poprzez gabinet.gov
- poprawa danych w systemie gabinetowym Placówki

Przekazanie grafików z systemu gabinetowego

- przekazanie danych dla Miejsc Udzielania Świadczeń (MUŚ)
- utworzenie harmonogramów przyjęć (grafików)
- przekazanie danych dot. umówionych terminów (**nie mniej niż 95% liczby terminów udostępnionych w APKOLCE**)
- przekazanie danych o wolnych terminach udzielania świadczeń

Maile kontaktowe **Centrum e-Zdrowia** dla świadczeniodawców (zgłoszenia techniczne)

integracja_p1@cez.gov.pl – **zgłoszenia i pytania dotyczące integracji** systemu gabinetowego z P1
(przed uruchomieniem działania produkcyjnego)

pilotazcer@cez.gov.pl – **zgłoszenia i pytania techniczne dotyczące centralnej e-rejestracji**

Infolinia Centrum e-Zdrowia (dla zgłoszeń produkcyjnych): **19 239**

Kontakt

Nabór i rozliczanie umów (Narodowy Fundusz Zdrowia):

- właściwy oddział Narodowy Fundusz Zdrowia

Szczegółowe informacje dotyczące centralnej e-rejestracji

Strona Ministerstwa Zdrowia:

<https://www.gov.pl/web/zdrowie/centralna-e-rejestracja-cer>

Dziękujemy

Ministerstwo Zdrowia
Narodowy Fundusz Zdrowia
Centrum e-Zdrowia



Ministerstwo
Zdrowia

NFZ

cez Centrum
e-Zdrowia