


# MINISTERSTWO ROLNICTWA I ROZWOJU WSI

## ZINTEGROWANY SYSTEM ROLNICZEJ INFORMACJI RYNKOWEJ - (ZSRIR)

(podstawa prawna: ustawa o rolniczych badaniach rynkowych z dnia 30 marca 2001 r.)

WYDZIAŁ INFORMACJI RYNKOWEJ I STATYSTYKI ROLNEJ

### RYNEK JAJ SPOŻYWCZYCH



Nr 7/2019

21 lutego 2019 r.

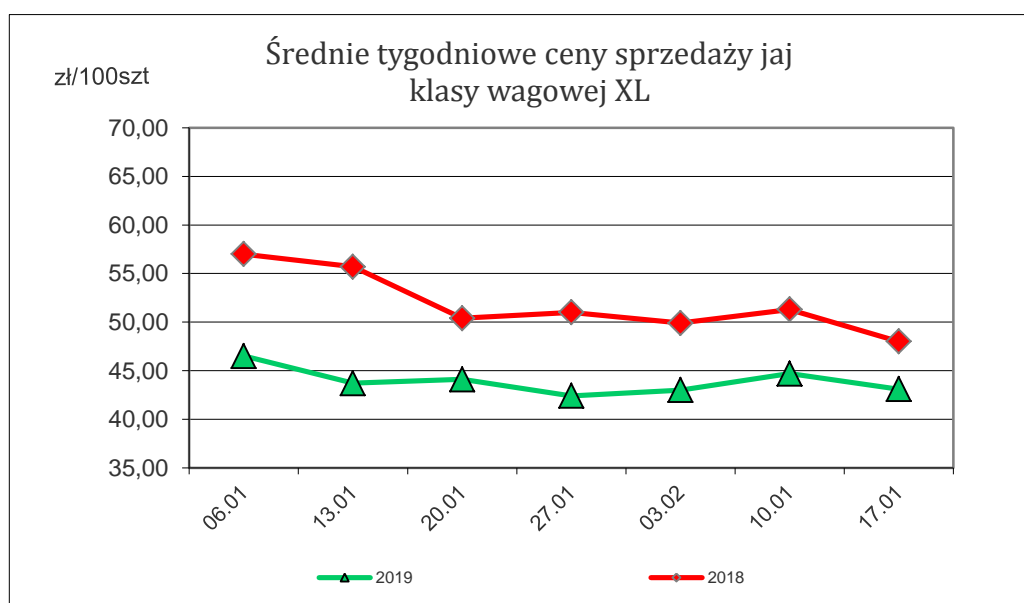
**NOTOWANIA CEN ZA OKRES: 11.02.2019 –17.02.2019 r.**

*Badanie cen skupu i sprzedaży prowadzone jest na reprezentatywnej grupie.  
Średnie ceny liczone są jako średnia ważona.*

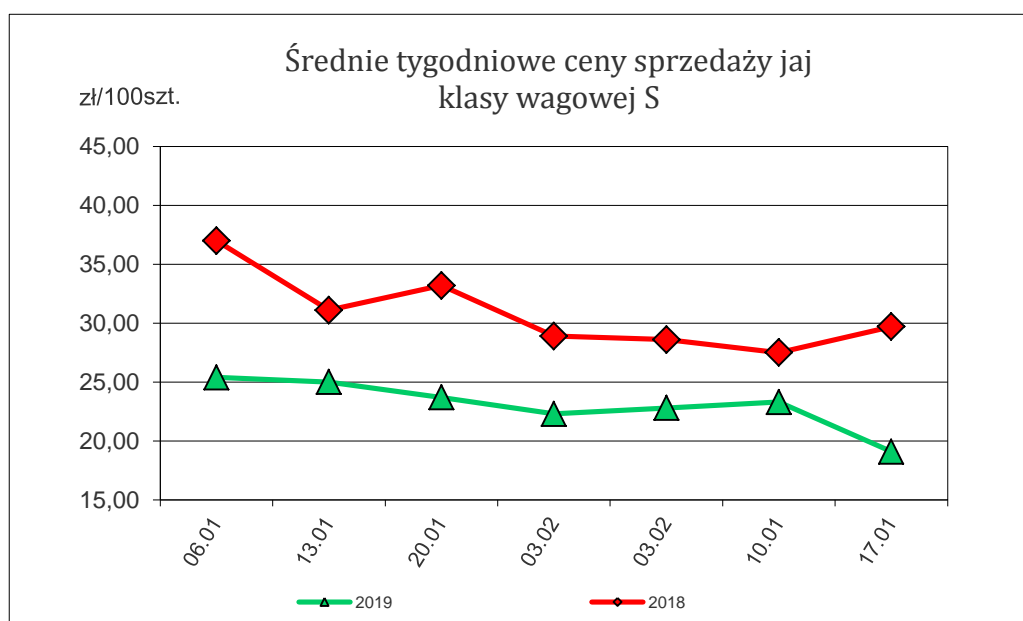
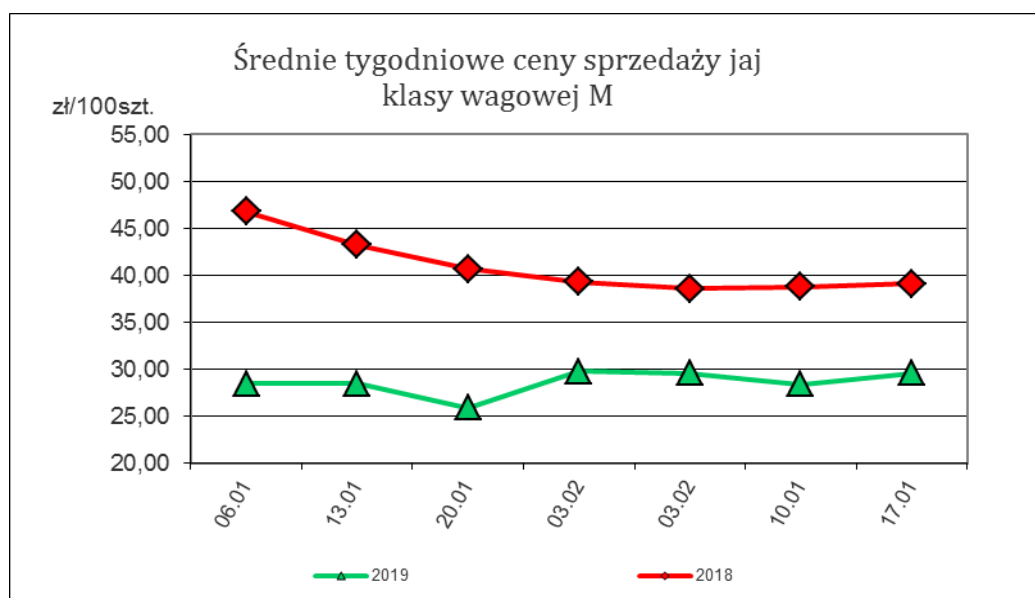
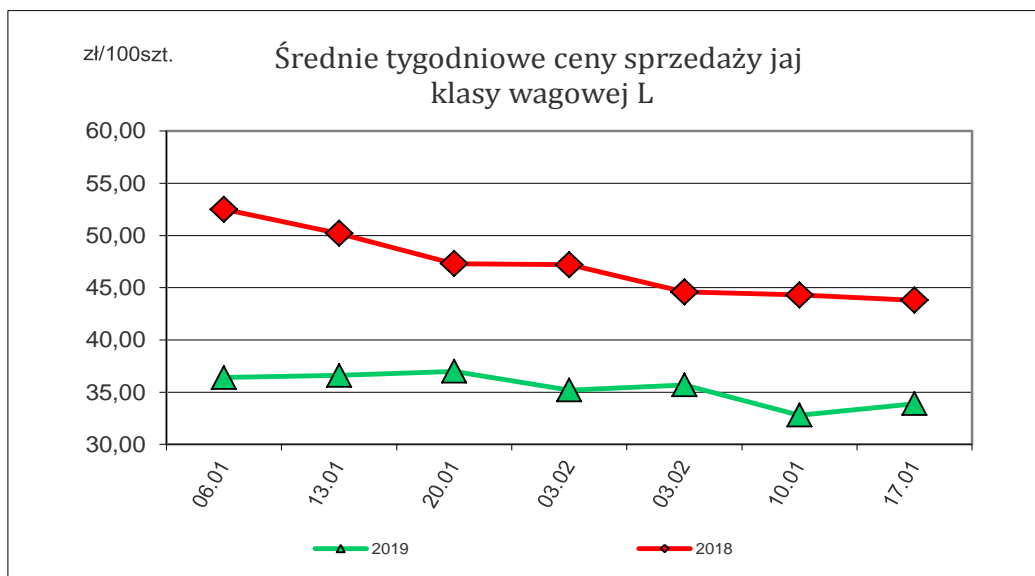
#### 1. Ceny sprzedaży w zakładach pakowania jaj

Średnie krajowe ceny sprzedaży (netto) jaj spożywczych klasy A w zakładach pakowania

TOWAR	Kategorie wagowe	Cena [zł/100szt]		Tygodniowa zmiana [%]
		2019-02-17	2019-02-10	
Jaja spożywcze	XL	44,70	44,70	-3,6
Jaja spożywcze	L	32,80	32,80	3,4
Jaja spożywcze	M	28,40	28,40	4,2
Jaja spożywcze	S	23,30	23,30	-16,7



Wykorzystanie możliwe wyłącznie z podaniem źródła

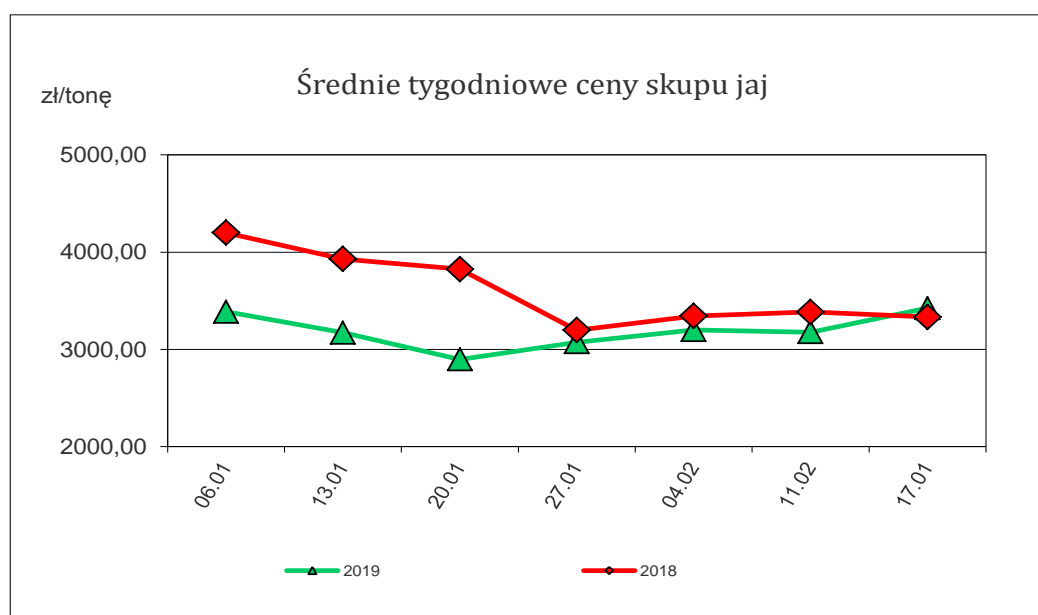


## 2. Ceny skupu jaj w zakładach przetwórstwa jaj za okres: 11.02.2019 – 17.02.2019 r.

Średnie krajowe ceny skupu jaj spożywczych w zakładach przetwórstwa

TOWAR	Cena [zł/ tonę]		Tygodniowa zmiana [%]
	2019-02-17	2019-02-10	
Jaja spożywcze do przetwórstwa	3 423	3 175	7,8

Uwaga: daty oznaczają ostatni dzień tygodnia, w którym notowane były ceny.



Polski handel jajami (PCN 0407) I - XII 2018 r. (dane wstępne).

EKSPORT						IMPORT					
I-XII 2017r.			I-XII 2018r.			I-XII 2017r.			I-XII 2018r.		
Kraj	Wartość [tys. EUR]	Wolumen [tony]	Kraj	Wartość [tys. EUR]	Wolumen [tony]	Kraj	Wartość [tys. EUR]	Wolumen [tony]	Kraj	Wartość [tys. EUR]	Wolumen [tony]
<b>OGÓLEM</b>	<b>334 383</b>	<b>267 377</b>	<b>OGÓLEM</b>	<b>245 363</b>	<b>205 999</b>	<b>OGÓLEM</b>	<b>33 722</b>	<b>16 398</b>	<b>OGÓLEM</b>	<b>28 242</b>	<b>12 841</b>
Niemcy	126 438	96 703	Niemcy	69 652	52 746	Francja	7 041	644	Niemcy	7 425	4 301
Holandia	74 440	73 040	Holandia	58 374	56 326	Niemcy	6 571	5 222	Francja	3 627	331
Włochy	22 735	16 322	Włochy	16 360	14 835	Holandia	3 944	3 397	Republika Czeska	3 611	2 239
Rumunia	18 080	13 123	Republika Czeska	13 392	12 715	Słowacja	2 766	355	Słowacja	3 039	428
Węgry	14 888	12 326	Belgia	10 613	9 357	Litwa	2 548	2 610	Litwa	2 557	2 882
Republika Czeska	13 165	10 461	Francja	9 250	8 453	Republika Czeska	2 483	955	Włochy	2 298	209
Francja	9 455	9 129	Wielka Brytania	8 536	6 608	Dania	2 069	623	Holandia	2 026	1 243
Belgia	8 793	7 054	Węgry	8 065	8 007	Kanada	2 008	180	Węgry	1 241	98
Litwa	8 306	5 917	Litwa	6 913	5 537	Węgry	1 821	296	Kanada	1 023	90
Ukraina	6 441	2 200	Białoruś	6 763	2 108						
Wielka Brytania	6 437	4 260	Rumunia	6 693	6 017						
Białoruś	4 238	1 287	Austria	6 077	5 563						
Bulgaria	3 660	3 561	Ukraina	4 477	1 453						
Chorwacja	2 638	2 356	Irak	3 720	1 311						
Austria	2 247	1 778	Bulgaria	3 334	3 292						
Irak	2 086	684	Chorwacja	2 217	2 318						
Grecja	1 942	1 572	Estonia	1 959	1 625						
Serbia	1 709	684	Hiszpania	1 316	1 292						
Słowacja	1 610	922	Słowacja	1 174	968						
Dania	1 004	952	Dania	1 078	1 003						
			Grecja	1 057	870						

Źródło: Dane MF

Biuletyn „Rynek jaj spożywczych” ukazuje się w każdy czwartek

**Wydawca:**

Ministerstwo Rolnictwa i Rozwoju Wsi, ul. Wspólna 30; 00-930 Warszawa

Departament Promocji i Jakości Żywności.

tel. (022) 623-16-33, fax (022) 623-27-06

Internet: [strona ZSRIR](http://strona.ZSRIR); E-mail: [biuletyn@minrol.gov.pl](mailto:biuletyn@minrol.gov.pl)

**Autor:**

Anna Pankiewicz, tel. (022) 623-16-33; E-mail: [anna.pankiewicz@minrol.gov.pl](mailto:anna.pankiewicz@minrol.gov.pl)

**Warunki otrzymywania biuletynu:**

Biuletyn udostępniany jest wszystkim zainteresowanym bezpłatnie.