

Instrukcja składania wniosków w systemie LSI na potrzeby konkursu TANGO IV w ramach Ścieżki A, Ścieżki B oraz Ścieżki C

INFORMACJE OGÓLNE

1. Wnioski o dofinansowanie projektu w ramach konkursu TANGO IV mogą być składane **wyłącznie w formie elektronicznej**, za pośrednictwem dedykowanego systemu LSI dostępnego pod linkiem <https://lsi.ncbr.gov.pl>.
2. Szybki rozwój aplikacji Web wymusza, aby przeglądarki internetowe nadążały za możliwościami serwerów. Osoby korzystające z naszej aplikacji powinny używać najnowszych przeglądarek zarówno ze względu na bezpieczeństwo, jak i większe możliwości pracy w sieci Web. Zgodnie z naszymi wymaganiami aplikacja będzie obsługiwać następujące przeglądarki:
 - Internet Explorer 9 (IE9) i nowsza
 - najnowsza wersja Mozilla Firefox
 - najnowsza wersja Google Chrome

Dostęp do aplikacji **nie jest możliwy za pomocą przeglądarki Internet Explorer 8 lub starszej**.

Dodatkowo, aby skorzystać z aplikacji, w przeglądarce musi być **uruchomiona obsługa skryptów javascript** (ustawienie domyślne każdej przeglądarki).

REJESTRACJA I LOGOWANIE

1. Aby móc korzystać z systemu LSI Wnioskodawca musi posiadać swoje konto. W celu jego założenia **należy dokonać rejestracji**. W tym celu, po wejściu na wskazaną powyżej stronę WWW, należy wybrać opcję **Zarejestruj się**,

wersja kontrastowa

A A+ A++

Generator Wniosków
logowanie

Email

Hasło

zapomniane hasło?

Zaloguj

Zarejestruj się

▲ Zalogowanie oznacza akceptację
[Regulaminu Użytkownika Systemu](#)
[LSI](#) w aktualnym brzmieniu.

2. Następnie wpisać wymagane dane i wybrać funkcję **Rejestruj**.

REJESTRACJA
Formularz rejestracyjny Generatora Wniosków
Wypełnij poniższe pola

Email

Hasło

Wypełnij to pole

Powtórz hasło

Nazwa wnioskodawcy

Regon

C W P X H odśwież

Wprowadź kod z obrazka
(wielkość liter ma znaczenie)

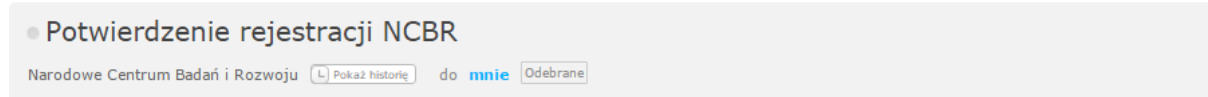
Rejestruj

Podany adres e-mail staje się automatycznie loginem wykorzystywanym w procesie logowania do systemu.

Hasło powinno składać się z co najmniej 8 znaków oraz zawierać małe i wielkie litery oraz cyfry.

Twoje konto zostało zarejestrowane, lecz wymaga jeszcze aktywacji. Odbierz email i postępuj zgodnie z dalszymi wskazówkami.

3. Na podany adres e-mail zostanie przesłana wiadomość zawierająca link aktywacyjny oraz login dla utworzonego konta. W celu dokończenia aktywacji konta należy postępować zgodnie z przedstawioną w ww. wiadomości instrukcją



Dziękujemy za dokonanie **wstępnej** rejestracji w aplikacji Generatora Wniosków o Dofinansowanie

Podany Login/email: *****@*****. **

Aby dokończyć proces rejestracji prosimy **klikać na link poniżej**

[Aktywacja konta](#)

W przypadku, gdy powyższy link nie jest aktywny, należy go skopiować, a następnie wkleić do przeglądarki internetowej lub bezpośrednio wpisać.

Z poważaniem
Narodowe Centrum Badań i Rozwoju

**PROSIMY NIE ODPOWIADAĆ NA POWYŻSZEGO MAILA, JEST TO MAIL AUTOMATYCZNIE GENEROWANY Z SYSTEMU.
KORRESPONDENCJĘ ELEKTRONICZNĄ ORAZ W PRZYPADKU EWENTUALNYCH PROBLEMÓW NALEŻY PRZESYŁAĆ
NA ADRES E-MAIL: tango@ncbr.gov.pl**

- Po pełnej aktywacji konta, użytkownik ma możliwość zalogowania się do systemu za pomocą loginu i utworzonego w trakcie rejestracji hasła.

Konto zostało aktywowane. Możesz się [zalogować](#)

WYPEŁNIANIE I SKŁADANIE WNIOSKU O DOFINANSOWANIE PROJEKTU

- Po zalogowaniu, w celu wypełnienia i złożenia wniosku o dofinansowanie projektu, należy wybrać zakładkę *Konkursy* – co spowoduje wyświetlenie informacji na temat dostępnych konkursów – a następnie wybrać funkcję **Złóż wniosek**.

The screenshot shows a user dashboard with a sidebar menu on the left. The 'Konkursy' (Competitions) menu item is highlighted with a red box. The main area displays a table of projects:

Umowy	Programy krajowe	TANGO-IV A Tango IV Ścieżka A	2019-11-20 08:00:00 - 2019-06-30 12:00:00	6000000	w trakcie
Instrukcje		Złóż wniosek			
Profil	Programy krajowe	TANGO-IV B Tango IV Ścieżka B	2019-11-20 08:00:00 - 2019-06-30 12:00:00	6000000	w trakcie
Trwałość projektów POIG		Złóż wniosek			
Trwałość projektów POIR	Programy krajowe	TANGO-IV C Tango IV Ścieżka C	2019-11-20 08:00:00 - 2019-06-30 12:00:00	18000000	w trakcie
ODG		Złóż wniosek			

- Nastąpi otwarcie generatora wniosków. Należy podać liczbę podmiotów uczestniczących w konsorcjum i wybrać funkcję **Dalej**. Można wskazać maksymalnie do 3 podmiotów.

The screenshot shows the 'Generator Wniosków o Dofinansowanie' (Proposal Generator) interface. The main heading is 'Podaj liczbę wnioskodawców/konsorcjantów - łącznie z liderem od 1 do 3'. A green 'Dalej' (Next) button is highlighted with a red box.

- Nastąpi otwarcie formularza wniosku o dofinansowanie projektu. Po lewej stronie, dostępne jest menu nawigacyjne pozwalające na przechodzenie między poszczególnymi częściami/sekcjami wniosku.

The screenshot shows the proposal form with a navigation menu on the left. The menu items are: Panel, I. Projekt, 1. Podstawowe informacje, 2. Klasyfikacja projektu, 3. Okres realizacji, 4. Informacja o projekcie, na podstawie którego składany jest wniosek, II. Wnioskodawca, III. Cel i uzasadnienie, IV. Prace bad.-rozw., V. Zdolność wnioskodawcy, VI. Część finansowa, VII. Wskaźniki, VIII. Oświadczenia, IX. Załączniki. The '1. Podstawowe informacje o projekcie' section is active, showing fields for 'Tytuł projektu (PL)' and 'Tytuł projektu (ENG)', both containing 'Ścieżka A - jednostka naukowa'. The 'Streszczenie projektu' section is also visible, with a 'aaaa' placeholder.

4. Po lewej stronie widoczne są właściwe pola wniosku, które należy wypełnić zgodnie z Instrukcją wypełniania wniosku o dofinansowanie projektu w ramach konkursu:

<https://www.ncbr.gov.pl/programy/programy-krajowe/tango/konkurs-nr-4/aktualnosci/aktualnosci-szczegoly/news/iv-konkurs-w-ramach-wspolnego-przedswiezicia-tango-58903/>

W celu rozpoczęcia wprowadzania danych w danej sekcji wniosku należy wybrać funkcję **Edytuj**

The screenshot shows the 'Generator Wniosków o Dofinansowanie' web application. The top navigation bar includes the logo of the National Center for Research and Development (NCBR) and the text 'Narodowe Centrum Badań i Rozwoju Generator Wniosków o Dofinansowanie'. The main content area is titled 'Wniosek o dofinansowanie' and contains a form with several sections. A red box highlights the 'Edytuj' button in the top right corner of the form section.

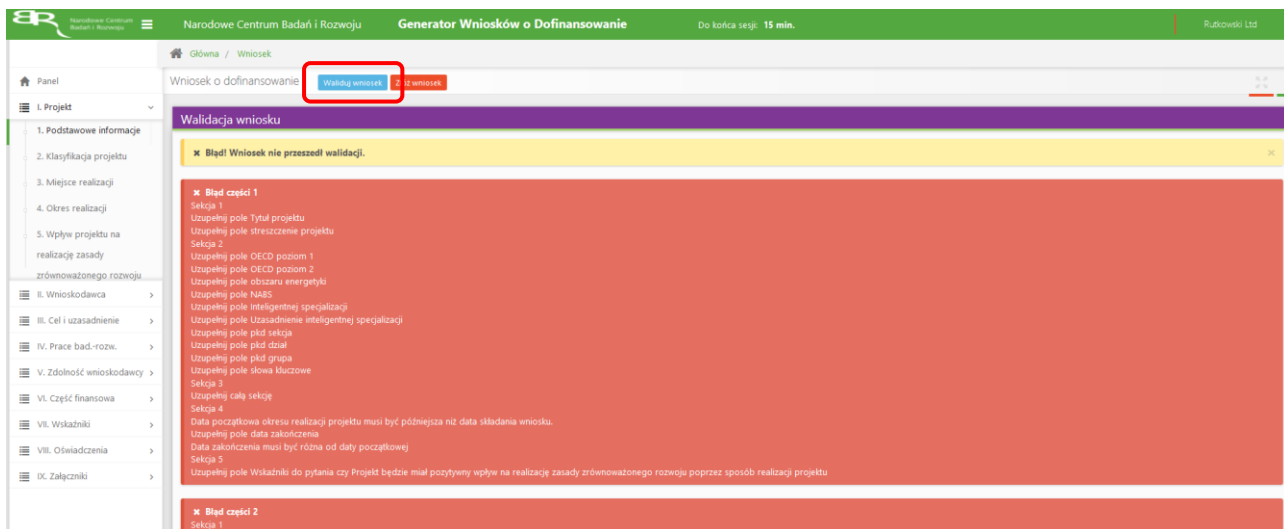
5. W systemie zaimplementowane zostały walidacje blokujące możliwość złożenia nieprawidłowo wypełnionego wniosku o dofinansowanie. Za pomocą funkcji **Waliduj wniosek** użytkownik ma możliwość sprawdzenia błędów/braków we wniosku.

The screenshot shows the 'Generator Wniosków o Dofinansowanie' web application. The top navigation bar includes the logo of the National Center for Research and Development (NCBR) and the text 'Narodowe Centrum Badań i Rozwoju Generator Wniosków o Dofinansowanie'. The main content area is titled 'Wniosek o dofinansowanie' and contains a form with several sections. A red box highlights the 'Waliduj wniosek' button in the top navigation bar.

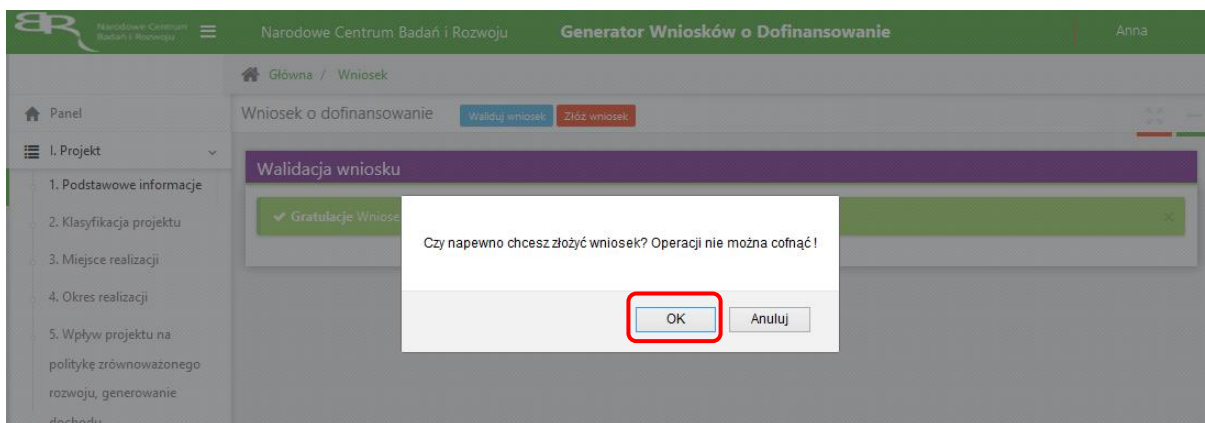
Po prawidłowym wypełnieniu wniosku, w celu jego przesłania w systemie, należy skorzystać z funkcji **Złóż wniosek**.

The screenshot shows the 'Generator Wniosków o Dofinansowanie' web application. The top navigation bar includes the logo of the National Center for Research and Development (NCBR) and the text 'Narodowe Centrum Badań i Rozwoju Generator Wniosków o Dofinansowanie'. The main content area is titled 'Wniosek o dofinansowanie' and contains a form with several sections. A red box highlights the 'Złóż wniosek' button in the top navigation bar.

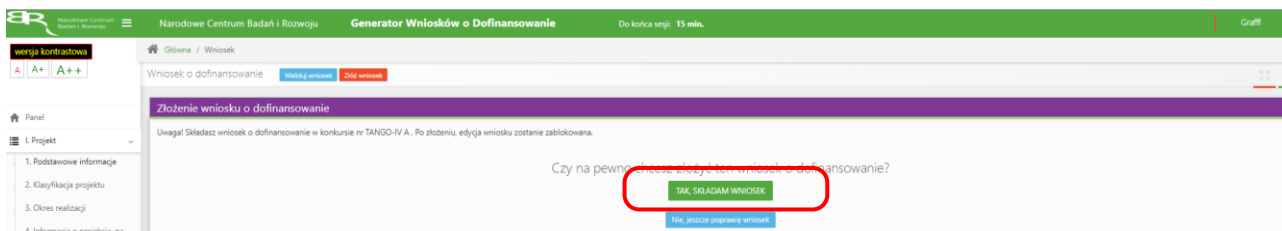
W sytuacji błędnego wypełnienia wniosku system przedstawi listę błędów/braków, które należy poprawić/uzupełnić.



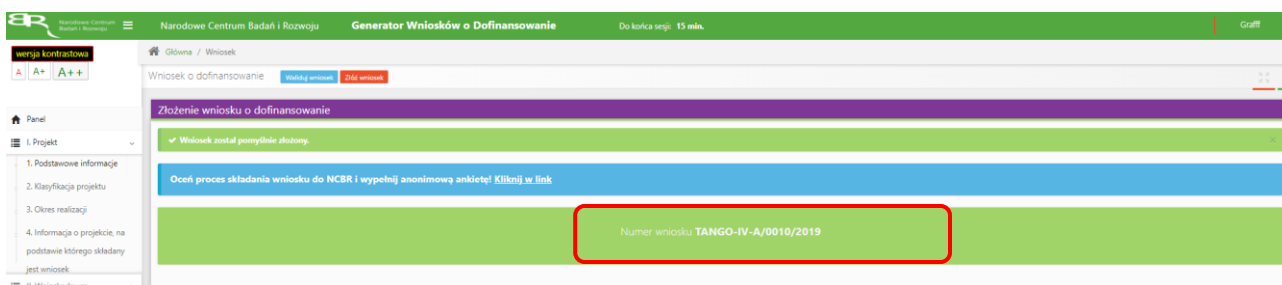
Jeśli wniosek będzie wypełniony w sposób poprawny, system wyświetli komunikat potwierdzający złożenie wniosku – od tego momentu edycja wniosku nie jest możliwa.



Należy potwierdzić chęć złożenia wniosku o dofinansowanie.



Wniosek został pomyślnie złożony. System wyświetli numer wniosku.



Jednocześnie wnioskodawca otrzyma wiadomość e-mail z potwierdzeniem złożenia wniosku.

Szanowni Państwo,

Niniejszym potwierdzamy, że Państwa wniosek o dofinansowanie projektu o tytule "Ścieżka A - jednostka naukowa" został skutecznie złożony do NCBR w ramach konkursu nr TANGO-IV A.

Data złożenia wniosku: 2019-12-13 12:31:54

Wnioskowi nadano numer: TANGO-IV-A/0010/2019

Edycja wniosku została zablokowana.

Narodowe Centrum Badań i Rozwoju

6. W każdej chwili Wnioskodawca może przerwać edycję wniosku poprzez wybór zakładki **Panel**, co spowoduje opuszczenie formularza wniosku.

System zachowa ostatnio zapisane dane. **UWAGA! Wybór zakładki Panel w trakcie edycji danej sekcji wniosku spowoduje utratę niezapisanych danych. Przed opuszczeniem wniosku należy zapisać wprowadzone dane.**

The screenshot shows the 'Generator Wniosków o Dofinansowanie' interface. The top navigation bar includes the logo of Narodowe Centrum Badań i Rozwoju, the title 'Generator Wniosków o Dofinansowanie', and a timer 'Do końca sesji: 15 min.'. The main content area is titled 'Edycja wniosku o dofinansowanie' and shows '1. Podstawowe informacje o projekcie'. Fields include 'Tytuł projektu' (Ścieżka A - jednostka naukowa) and 'Streszczenie projektu (PL)' (aaaa). A sidebar on the left contains a menu with 'Panel' highlighted with a red box. At the bottom of the form, a green 'Zapisz' button is also highlighted with a red box.

7. System po 15 min bezczynności automatycznie wyloguje użytkownika.

The screenshot shows the 'Generator Wniosków o Dofinansowanie' interface. The top navigation bar includes the logo, title, and a timer 'Do końca sesji: 15 min.' which is highlighted with a red box. The main content area shows 'Panel' and a welcome message 'Witaj! Generator Wniosków o Dofinansowanie'.

The screenshot shows the 'Generator Wniosków o Dofinansowanie' interface. The top navigation bar includes the logo, title, and a timer 'Do końca sesji: 15 min.'. The main content area shows '2. Klasyfikacja projektu' with 'OECD' entered. A dialog box titled 'Sesja' is overlaid on the form, containing the message 'Twoja sesja wygasła. Zaloguj się ponownie.' and an 'Ok' button. The dialog box is highlighted with a red box.

8. Powrót do edycji danego wniosku jest możliwy poprzez wybór zakładki **Wnioski** – co spowoduje wyświetlenie listy utworzonych do tej pory wniosków – a następnie wybór funkcji **Edytuj** dla wybranego wniosku.

Programy krajowe	TANGO-IV C Tango IV Ścieżka C	Ścieżka C	2019-11-26 10:57:06	0000-00-00 00:00:00	w trakcie składania	
------------------	----------------------------------	-----------	------------------------	------------------------	---------------------	---

W SYSTEMIE NALEŻY ZWRÓCIĆ UWAGĘ NA:

1. Zgodnie z zasadami konkursu Wnioskodawca może realizować projekt w poniższym układzie:

W Ścieżce A:

1. Informacje o Wnioskodawcy		
Typ Wnioskodawcy		
Wnioskodawca indywidualny	<input type="checkbox"/> tak	<input type="checkbox"/> nie

Ścieżka A: jednostki naukowe,

W Ścieżce B i C:

1. Informacje o Wnioskodawcy		
Typ Wnioskodawcy		
Konsorcjum naukowo - przemysłowe	<input type="checkbox"/> tak	<input type="checkbox"/> nie

Ścieżka B oraz C: konsorcja jednostek naukowych oraz przedsiębiorstw, przy czym:

- w skład konsorcjum wchodzi co najmniej jedna jednostka naukowa oraz co najmniej jedno przedsiębiorstwo,
- przedsiębiorstwa wchodzące w skład konsorcjum są zarejestrowane i prowadzą działalność na terytorium Rzeczypospolitej Polskiej,
- liderem konsorcjum jest jednostka naukowa,
- udział kosztów kwalifikowalnych przedsiębiorstwa/przedsiębiorstw w całkowitych kosztach kwalifikowalnych Projektu wynosi minimum 20%,
- w skład konsorcjum wchodzi nie więcej niż 3 podmioty.

2. W części II „Pomoc publiczna i pomoc de minimis” – odpowiedź na pytania „Czy przedsiębiorca występuje o udzielenie pomocy publicznej na badania przemysłowe/prace rozwojowe/prace koncepcyjne? ze względów technicznych zawsze zaznaczone na TAK, brak możliwości ich edycji. Wnioskodawca jedynie w przypadku pytania „Czy przedsiębiorca występuje o udzielenie pomocy de minimis?” udziela odpowiedzi TAK/NIE:

Pomoc publiczna i pomoc de minimis (jeśli dotyczy)

- Czy przedsiębiorca występuje o udzielenie pomocy publicznej na badania przemysłowe? TAK
- Czy przedsiębiorca występuje o udzielenie pomocy publicznej na prace rozwojowe? TAK
- Czy przedsiębiorca występuje o udzielenie pomocy na prace koncepcyjne? TAK
- a) Czy przedsiębiorca występuje o udzielenie pomocy de minimis? NIE TAK

Wnioskodawca w ramach danego zwiększenia intensywności pomocy publicznej na badania przemysłowe/prace rozwojowe z uwagi na to, że: ma możliwość zaznaczenia TAK/NIE, we wskazanym miejscu „**Uzupełnij pole**”:

Czy przedsiębiorca ubiega się o zwiększenie intensywności pomocy publicznej na badania przemysłowe z uwagi na to, że :

Projekt obejmuje skuteczną współpracę co najmniej między dwoma niepowiązaniymi ze sobą przedsiębiorcami oraz: NIE TAK

a) żaden z przedsiębiorców nie ponosi więcej niż 70% kosztów kwalifikowalnych danej kategorii badań,
b) projekt obejmuje współpracę co najmniej z jednym mikro-, małym lub średnim przedsiębiorcą; podwykonawstwo nie jest traktowane jako skuteczna forma współpracy.

• Projekt zakłada skuteczną współpracę między przedsiębiorcą i co najmniej jedną jednostką naukową (organizacją prowadzącą badania i upowszechniającą wiedzę), jeżeli ta ostatnia ponosi co najmniej 10 % kosztów kwalifikowalnych i ma prawo do publikowania własnych wyników badań NIE TAK

Projekt przewiduje, że wyniki badań przemysłowych będą szeroko rozpowszechniane. W związku z tym w okresie do 3 lat od zakończenia projektu: zostaną zaprezentowane na co najmniej 3 konferencjach naukowych i technicznych, w tym co najmniej 1 o randze ogólnokrajowej lub NIE TAK

zostaną opublikowane w co najmniej 2 czasopismach naukowych lub technicznych zawartych w „Wykazie czasopism naukowych i recenzowanych materiałów z konferencji międzynarodowych”, stanowiącym załącznik do komunikatu Ministra Nauki i Szkolnictwa Wyższego z dnia 31 lipca 2019 r., lub powszechnie dostępnych bazach danych zapewniających swobodny dostęp do uzyskanych wyników badań (surowych danych badawczych), lub NIE TAK

zostaną w całości rozpowszechnione za pośrednictwem oprogramowania bezpłatnego lub oprogramowania z licencją otwartego dostępu. NIE TAK

Czy przedsiębiorca ubiega się o zwiększenie intensywności pomocy publicznej na prace rozwojowe z uwagi na to, że:

Projekt obejmuje skuteczną współpracę co najmniej między dwoma niepowiązaniymi ze sobą przedsiębiorcami oraz: NIE TAK

a) żaden z przedsiębiorców nie ponosi więcej niż 70% kosztów kwalifikowalnych danej kategorii badań,
b) projekt obejmuje współpracę co najmniej z jednym mikro-, małym lub średnim przedsiębiorcą; podwykonawstwo nie jest traktowane jako skuteczna forma współpracy

Projekt zakłada skuteczną współpracę między przedsiębiorstwem i co najmniej jedną organizacją prowadzącą badania i upowszechniającą wiedzę, jeżeli ta ostatnia ponosi co najmniej 10 % kosztów kwalifikowalnych i ma prawo do publikowania własnych wyników badań NIE TAK

Projekt przewiduje, że wyniki prac rozwojowych będą szeroko rozpowszechniane w okresie 3 lat od zakończenia projektu: zostaną zaprezentowane na co najmniej 3 konferencjach naukowych i technicznych, w tym co najmniej 1 o randze ogólnokrajowej lub NIE TAK

zostaną opublikowane w co najmniej 2 czasopismach naukowych lub technicznych zawartych w „Wykazie czasopism naukowych i recenzowanych materiałów z konferencji międzynarodowych”, stanowiącym załącznik do komunikatu Ministra Nauki i Szkolnictwa Wyższego z dnia 31 lipca 2019 r., lub powszechnie dostępnych bazach danych zapewniających swobodny dostęp do uzyskanych wyników badań (surowych danych badawczych), lub NIE TAK

zostaną w całości rozpowszechnione za pośrednictwem oprogramowania bezpłatnego lub oprogramowania z licencją otwartego dostępu. NIE TAK

W przypadku, gdy Wnioskodawca nie ubiega się o zwiększenie intensywności pomocy publicznej na badania przemysłowe/prace rozwojowe w miejscu „**Uzupełnij pole**” wybiera odpowiedź NIE.

Należy pamiętać, że premii nie można sumować.

3. W części IV.2 „OPIS PRAC KONCEPCYJNYCH I BADAWCZOROZWOJOWYCH” należy w ramach danego zadania

zdefiniować *Cel realizacji zadania, Opis prac przewidzianych w ramach zadania, Efekt końcowy zadania – kamień milowy* w odpowiednim polu:

Zadanie nr 1

Nazwa zadania
ttt

Wykonawca zadania
Wnioskodawca 1

Okres realizacji zadania (liczba miesięcy) 3 Miesiąc rozpoczęcia zadania 2 Miesiąc zakończenia zadania 4

Cel realizacji zadania
s

Opis prac przewidzianych w ramach zadania
s

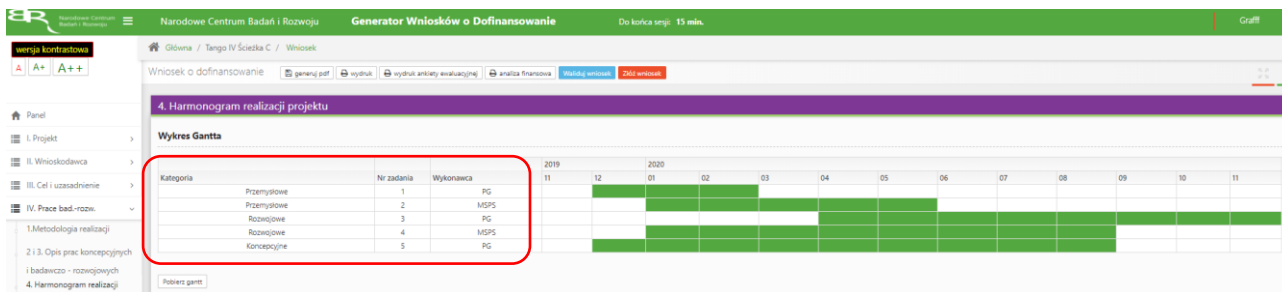
Koszty kwalifikowalne zadania
100 000,00

Efekt końcowy zadania – kamień milowy

Nazwa kamienia milowego	Parametr	Opis wpływu nieosiągnięcia kamienia milowego
w	w	w

Załączniki w formacie pdf (jeśli dotyczy)

4. W części IV.2 „OPIS PRAC KONCEPCYJNYCH I BADAWCZOROZWOJOWYCH” należy zwrócić uwagę, aby kamienie milowe w projekcie ułożyły się w sekwencję: badania przemysłowe - prace rozwojowe - prace koncepcyjne. Prace koncepcyjne mogą być realizowane tylko w ograniczonym zakresie w ramach Ścieżki C:



5. Pole Nr zadania - jest polem edytowalnym. Numery nadawane są w kolejności od 1 do 12. Projekt powinien obejmować co najmniej 2 zadania (maksymalnie 12 zadań). Numeracja w zadaniach nie może się powielać. Zadanie nr 1 musi zakończyć się jako pierwszy. Należy pamiętać, że kamienie milowe w projekcie muszą się ułożyć w sekwencję

badania przemysłowe – prace rozwojowe – prace koncepcyjne. Zadania mogą być realizowane równolegle:

Zadanie ×

Numer zadania

Nazwa zadania

Wykonawca zadania Wnioskodawca 1

Okres realizacji zadania (liczba miesięcy) ?

Miesiąc rozpoczęcia zadania ?

Miesiąc zakończenia zadania

Cel realizacji zadania ?

Opis prac przewidzianych w ramach zadania ?

Koszty kwalifikowalne zadania ?

Zapisz Anuluj

6. W części V.3 w przypadku kierownika B+R należy wskazać doświadczenie zawodowe, w tym szczególnie doświadczenie w realizacji prac B+R w obszarze, którego dotyczy projekt:

Doświadczenie zawodowe						
Tytuł projektu	Budżet (PLN)	Źródło finansowania	Okres realizacji	Projekt realizowany w ramach konsorcjum?	Rola w projekcie	Główne efekty projektu
Dodaj nowe doświadczenia						

7. Nazwa kosztu w ramach badań przemysłowych, prac rozwojowych oraz prac koncepcyjnych nie może być powtarzalna w całej części finansowej projektu:

ER Narodowe Centrum Badań i Rozwoju Generator Wniosków o Dofinansowanie Do końca sesji: 14 dni. Graff

Edycja wniosku o dofinansowanie

1. Wynagrodzenia (W)

BADANIA PRZEMYSŁOWE

Stanowisko/rola w projekcie	Wysokość kosztu kwalifikowalnego	Uzasadnienie	Metoda oszacowania	
specjalista	100 000.00	pracownik...	oszacowane na podstawie przeprowadzonej analizy rynku. Stawka wynagrodzenia obliczona na podstawie...Wymiar etatu to:....	✔ Złoty
specjalista	100 000.00	pracownik...	oszacowane na podstawie przeprowadzonej analizy rynku. Stawka wynagrodzenia obliczona na podstawie...Wymiar etatu to:....	✔ Czerwony

✘ Błąd części 6
 Sekcja 1
 Badania przemysłowe - powtórzona nazwa kosztu: specjalista

8. W oświadczeniu pn. „Oświadczam, że nie zalegam z wpłatami z tytułu należności budżetowych oraz z opłacaniem składek na ubezpieczenia społeczne i zdrowotne” zaznaczając NIE DOTYCZY musisz dołączyć w części IX zgodę Dyrektora NCBR na późniejsze złożenie oświadczenia:

Nie dotyczy Oświadczam, że nie zalegam z wpłatami z tytułu należności budżetowych oraz z opłacaniem składek na ubezpieczenia społeczne i zdrowotne.

Załączniki

Formularz PNT-01 Sprawozdanie o działalności badawczej i rozwojowej (B+R) – Wnioskodawca/Lider konsorcjum

Oświadczenie woli dotyczące składania dokumentów/oświadczeń za pośrednictwem systemu LSI – Wnioskodawca/Lider konsorcjum [wzór załącznika](#) *

[Pobierz wysłany załącznik](#) ✖ [usuń](#)

Oświadczenie o zdolności do rzetelnego wydatkowania środków publicznych - Wnioskodawca/Lider konsorcjum * [wzór załącznika](#)

[Pobierz wysłany załącznik](#) ✖ [usuń](#)

Formularz informacji przedstawianych przy ubieganiu się o pomoc inna niz pomoc de minimis lub pomoc de minimis w rolnictwie lub rybolóstwie - Wnioskodawca/Lider konsorcjum (jeśli dotyczy) * [wzór załącznika](#)

[Pobierz wysłany załącznik](#) ✖ [usuń](#)

Formularz informacji przedstawianych przy ubieganiu się o pomoc de minimis - Wnioskodawca/Lider konsorcjum (jeśli dotyczy); [wzór załącznika](#)

Wszystkie zaświadczenia o pomocy de minimis, jakie Wnioskodawca/Lider konsorcjum otrzymał w roku, w którym ubiega się o pomoc oraz w ciągu 2 poprzedzających go lat albo oświadczenie o wielkości pomocy de minimis otrzymanej w roku, w którym ubiega się o pomoc oraz w okresie 2 poprzedzających go lat (jeśli dotyczy)

Sprawozdania finansowe za okres 3 ostatnich lat obrotowych lub ostatnia deklaracja o wysokości osiągniętego dochodu/poniesionej straty (jeżeli przedsiębiorca nie istniał przez cały rok obrotowy) - Wnioskodawca/Lider konsorcjum (jeśli dotyczy)

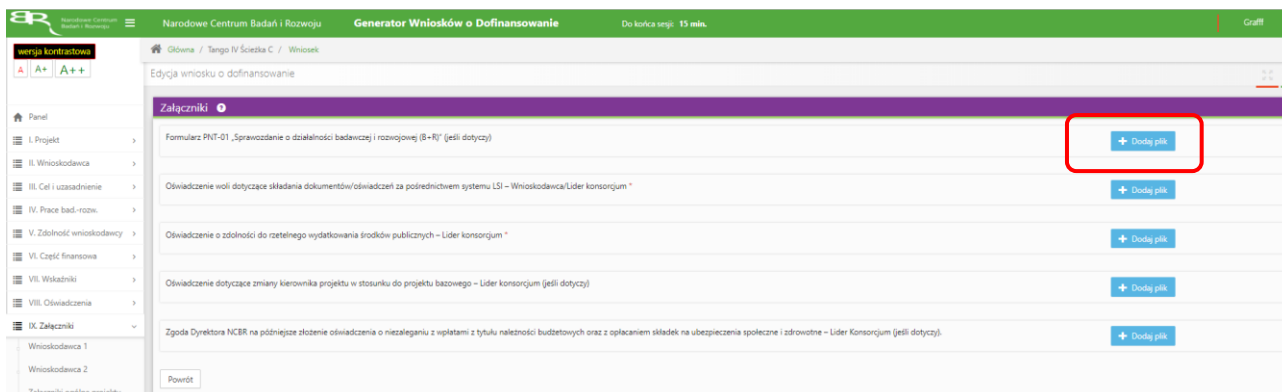
Oświadczenie o niefinansowaniu zadań objętych wnioskiem i nieubieganiu się o ich finansowanie z innych źródeł - Wnioskodawca/Lider konsorcjum (jeśli dotyczy) [wzór załącznika](#)

Zgoda Dyrektora NCBR na późniejsze złożenie oświadczenia o niezaleganiu z wpłatami z tytułu należności budżetowych oraz z opłacaniem składek na ubezpieczenia społeczne i zdrowotne - Wnioskodawca/Lider konsorcjum (jeśli dotyczy)

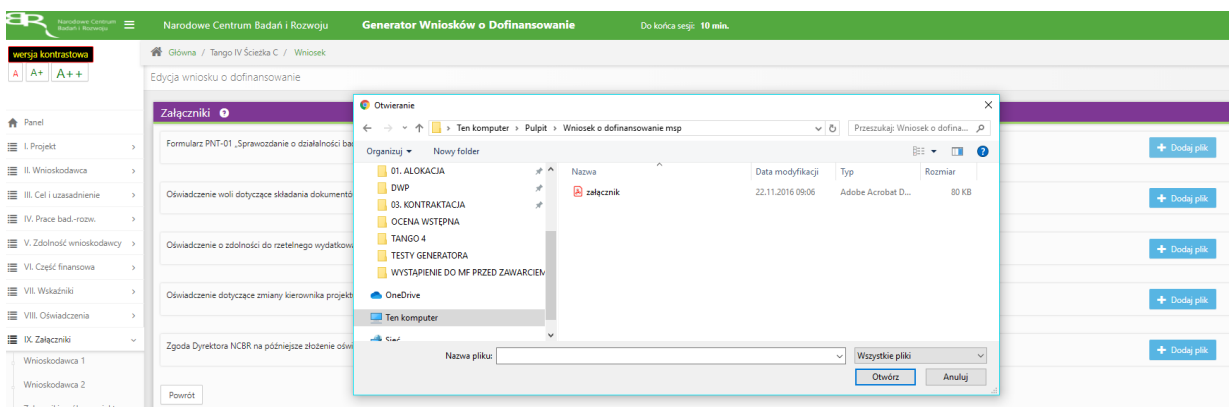
9. Wnioskodawca będący średnim bądź dużym przedsiębiorcą zawsze musi załączyć *Sprawozdania finansowe za okres 3 ostatnich lat obrotowych lub ostatnia deklaracja o wysokości osiągniętego dochodu/poniesionej straty.*

ZAŁĄCZANIE PLIKÓW

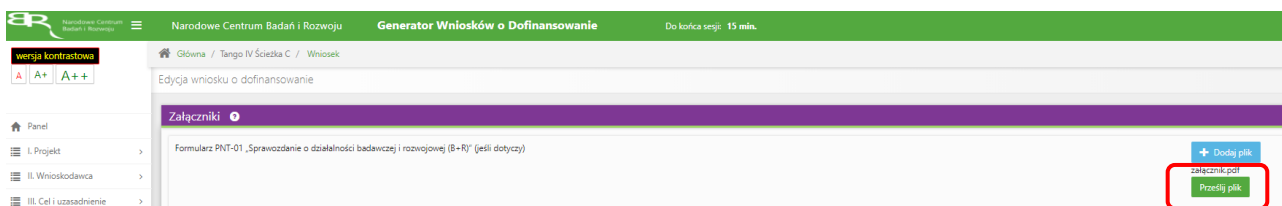
1. W sytuacji gdy, system wymaga dodania załącznika do wniosku o dofinansowanie należy uczynić to poprzez wybór funkcji **Dodaj plik**,



Wybranie właściwego pliku



A następnie wybór funkcji **Prześlij plik**.



2. Niektóre załączniki (np. Cel i założenia projektu) mogą być dodawane także w inny sposób, w pierwszej kolejności poprzez nadanie nazwy załącznika:

1 - 3. Krótki opis projektu i Identyfikacja potrzeby rynkowej

Cele i założenia projektu

Cele i założenia projektu ?

sss

Załącznik w formacie PDF(jeśli dotyczy) ?

wprowadź nazwę załącznika

następnie - po opuszczeniu pola, w którym wpisano nazwę załącznika - wybraniu odpowiedniego pliku,

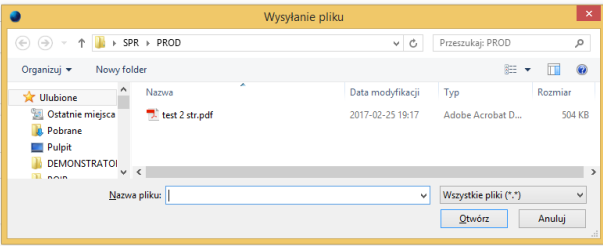
Krótki opis projektu

Krótki opis projektu ?

Załącznik w formacie PDF(jeśli dotyczy) ?

test

+ wybierz plik



Wysyłanie pliku

Organizuj Nowy folder

Nazwa	Data modyfikacji	Typ	Rozmiar
test 2 str.pdf	2017-02-25 19:17	Adobe Acrobat D...	504 KB

Nazwa pliku: [] Wszystkie pliki (*.*)

Okno dialogowe "Wysyłanie pliku" z listą plików i przyciskami "Ok" i "Anuluj".

a potem wybraniu funkcji **Wyślij**

Krótki opis projektu

Krótki opis projektu ?

Załącznik w formacie PDF(jeśli dotyczy) ?

test 2 str.pdf

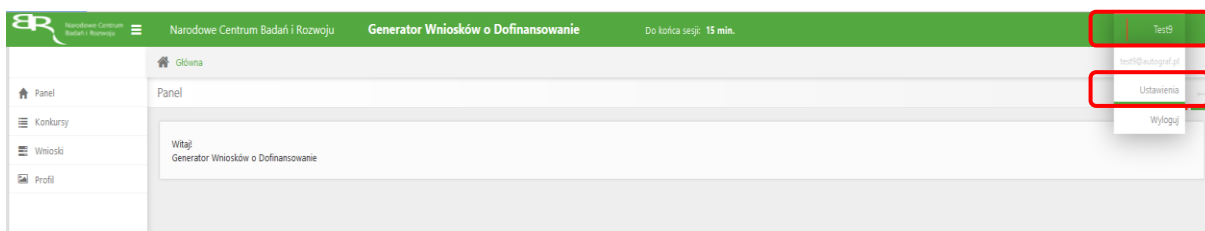
Prześlij plik

test

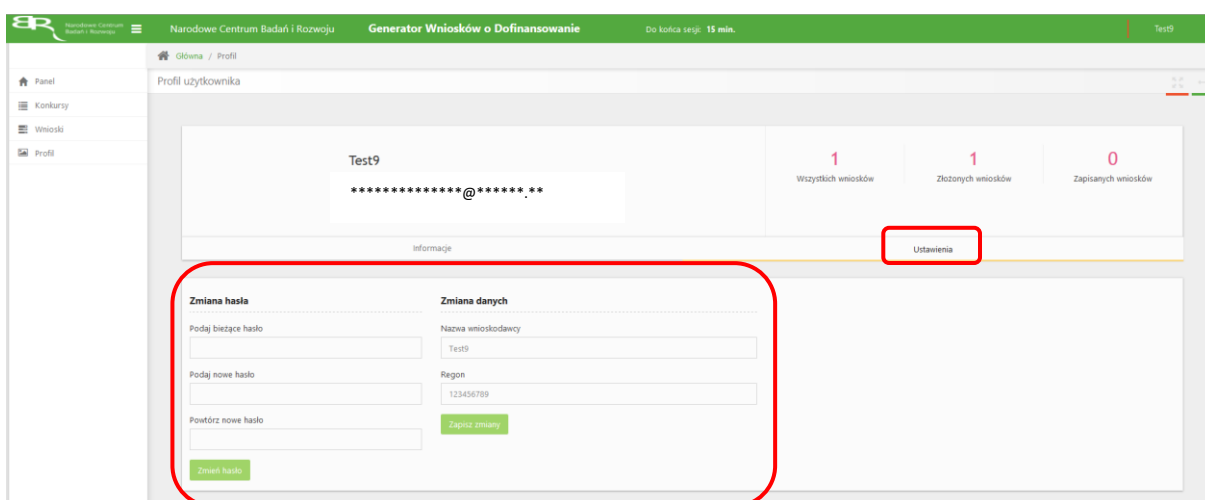
+ wybierz plik

ZMIANA HASŁA

1. W celu zmiany hasła należy kliknąć na nazwę Wnioskodawcy podaną w procesie rejestracji, a następnie wybrać zakładkę **Ustawienia**, co spowoduje wyświetlenie informacji o profilu użytkownika.



Wybór zakładki **Ustawienia** spowoduje wyświetlenie formularza zmiany hasła oraz zmiany danych.



ZGŁASZANIE BŁĘDÓW SYSTEMU

1. W przypadku nieprawidłowego funkcjonowania systemu prosimy o zgłoszenie tego faktu na adres e-mail: tango@ncbr.gov.pl. W przesłanym zgłoszeniu prosimy o dokładne wskazanie na czym polega błąd, opis kroków poprzedzających nieprawidłowe zachowanie systemu oraz jeśli to możliwe przesłanie właściwych print screenów.