

MINISTERSTWO OBRONY NARODOWEJ
DEPARTAMENT BUDŻETOWY

**PODSTAWOWE INFORMACJE
O BUDŻECIE RESORTU
OBRONY NARODOWEJ
NA 2011 r.**

Warszawa, marzec 2011 r.

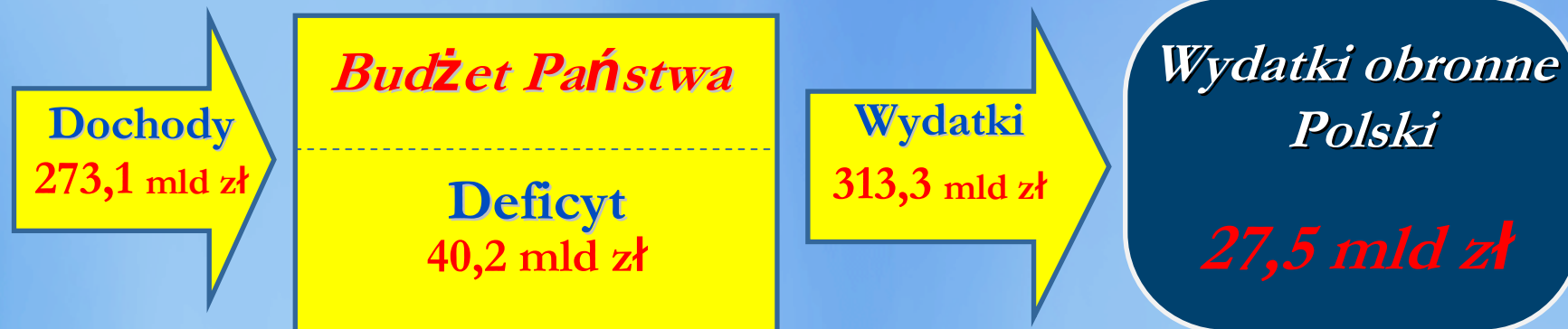
WPROWADZENIE

- Niniejsza publikacja zawiera podstawowe informacje na temat budżetu państwa, wydatków obronnych Polski oraz budżetu Ministerstwa Obrony Narodowej.
- Na wykonanie zadań związanych z obronnością kraju zaplanowano w ustawie budżetowej na 2011 rok wydatki w wysokości 27.536,2 mln zł, co jest zgodne z formułą zawartą w ustawie z dnia 25 maja 2001 roku o przebudowie i modernizacji technicznej oraz finansowaniu SZ RP (nie mniej niż 1,95% PKB roku przedplanowego).
- W ramach wyżej wymienionej kwoty - 27.259,6 mln zł przeznaczono w części 29 - Obrona narodowa, a 276,6 mln zł w pozostałych częściach budżetu państwa.
- Wydatki obronne w 2011 r. odzwierciedlają pozytywny trend rozwojowy Sił Zbrojnych RP dotyczący corocznego ich wzrostu.
- Wewnętrzna struktura budżetu obronnego uległa poprawie m.in. poprzez wzrost udziału wydatków majątkowych, których udział w budżecie MON wyniesie 24,3 %.

PODSTAWOWE WSKAŹNIKI MAKROEKONOMICZNE W 2011 ROKU

Produkt Krajowy Brutto – 1.412,1 mld zł
(2010 r.)

1,95% PKB 2010 roku



Dochody
273,1 mld zł

Budżet Państwa

Deficyt
40,2 mld zł

Wydatki
313,3 mld zł

**Wydatki obronne
Polski**

27,5 mld zł

Średnioroczny

cen towarów i usług konsumpcyjnych

102,3 %

Kursy walut:

1 USD = 2,88 PLN

1 EUR = 3,75 PLN



Ministerstwo
Obrony
Narodowej

27,2 mld zł

Pozostałe
resorty

0,3 mld zł

WYSIŁEK OBRONNY POLSKI W 2011 ROKU

(WG USTAWY BUDŻETOWEJ NA 2011 ROK)

▶ **Wydatki obronne** **27.536,2 mln zł**

(conajmniej 1,95 % PKB roku 2010 – 1.412,1 mld zł)

Część 29 - „Obrona Narodowa” **27.259,6 mln zł**

Pozostałe części budżetu państwa

276,6 mln zł

część 28 Nauka

154,8 mln zł

(projekty badawcze i celowe)

część 20 Gospodarka

73,0 mln zł

(Program Mobilizacji Gospodarki)

inne niż ON części budżetu państwa

48,8 mln zł

(Program Pozamilitarnych Przygotowań Obronnych)

DODATKOWE ŹRÓDŁA FINANSOWANIA OBRONNOŚCI W 2011 ROKU

▶ **OGÓŁEM**

791,5 mln zł



Krajowe

441,0 mln zł

- Fundusz Modernizacji Sił Zbrojnych 173,1 mln zł
- obsługa „Programu samolotowego” 267,9 mln zł



Zagraniczne

350,5 mln zł

- Program Inwestycji NATO (NSIP) 223,5 mln zł
- Program Pomocy Wojskowej USA (FMF) ~ 120,7 mln zł
(42,0 mln USD)
- Międzynarodowy Program Nauczania i Szkolenia (IMET) ~ 6,3 mln zł
(2,2 mln USD)

PRIORYTETY W PLANOWANIU WYDATKÓW



Szkolenie wojsk

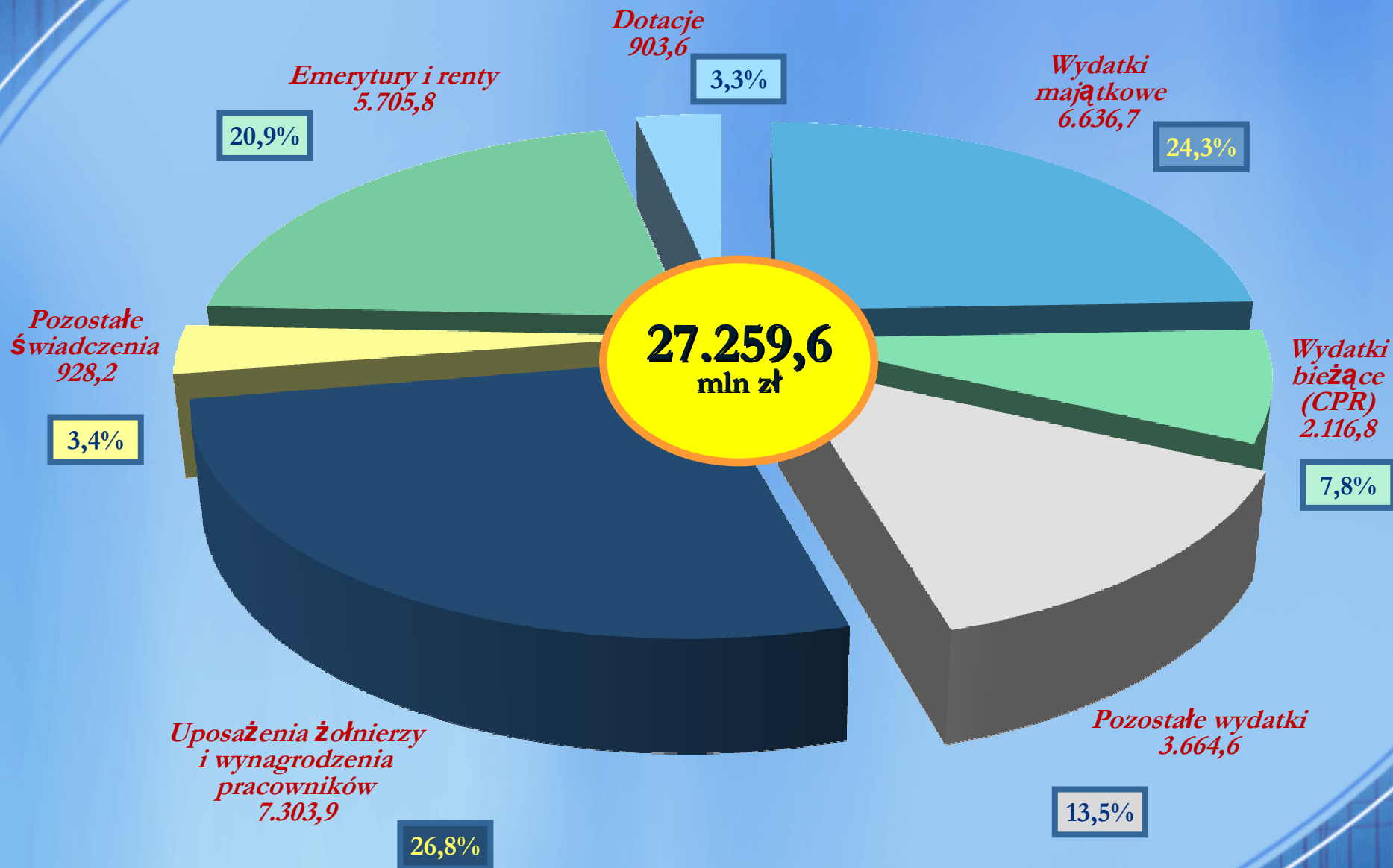
Zakupy uzbrojenia i sprzętu wojskowego

Remonty uzbrojenia i sprzętu wojskowego

Inwestycje budowlane związane
z profesjonalizacją SZ RP


Remonty infrastruktury perspektywicznej,
w szczególności związane z profesjonalizacją

STRUKTURA RODZAJOWA WYDATKÓW BUDŻETOWYCH RESORTU ON W 2011 ROKU



UKŁAD BUDŻETU RESORTU ON 2011 R. (WG DZIAŁÓW KLASYFIKACJI BUDŻETOWEJ)

Dział	Nazwa działu oraz przeznaczenie wydatków	Planowane wydatki (tys. zł)	udział w budżecie (%)
700	Gospodarka mieszkaniowa (dotacje dla Wojskowej Agencji Mieszkaniowej)	572.135	2,0
710	Działalność usługowa (dotacja dla Agencji Mienia Wojskowego)	1.491	0,005
750	Administracja publiczna (funkcjonowanie Urzędu MON)	248.951	0,9
752	Obrona narodowa (działalność podstawowa SZ RP)	19.887.120	73,0
753	Obowiązkowe ubezpieczenia społeczne (emerytury)	6.019.216	22,1
755	Wymiar sprawiedliwości (sądy wojskowe i prokuratura)	59.565	0,2
803	Szkolnictwo wyższe (akademie i wyższe szkoły oficerskie)	155.677	0,6
851	Ochrona zdrowia (składki ubezpieczeniowe, specjalizacje medyczne, dotacje inwestycyjne dla SPZOZ)	260.071	1,0
921	Kultura i ochrona dziedzictwa narodowego (muzea)	55.388	0,2
	RAZEM:	27.259.614	100,0

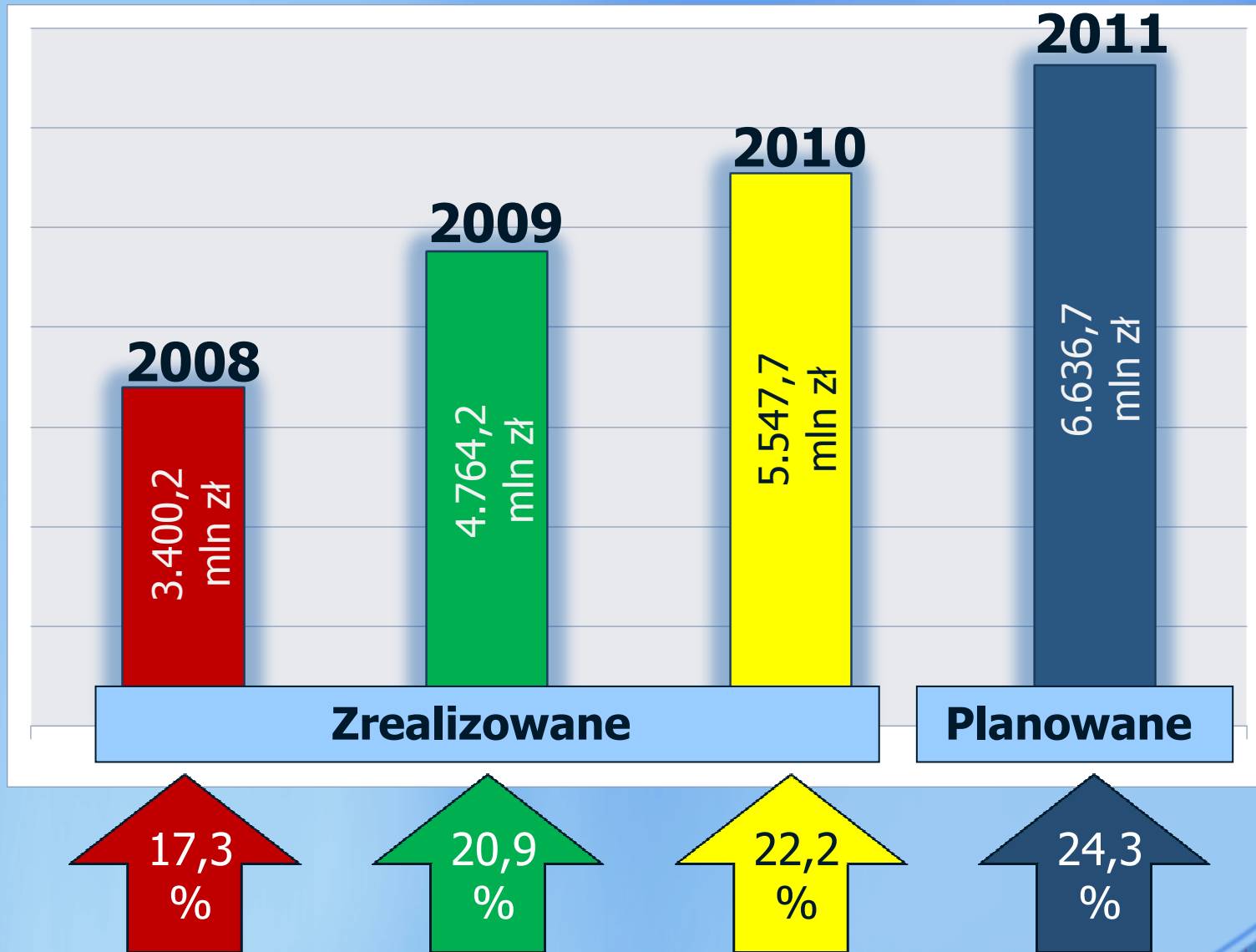


STRUKTURA DZIAŁU 752 „OBRONA NARODOWA” (WG ROZDZIAŁÓW KLASYFIKACJI BUDŻETOWEJ)

Rozdział	Wyszczególnienie	Planowane wydatki (tys. zł)	udział w dziale 752 (%)	udział w budżecie MON (%)
75201	Wojska Lądowe	2.870.457	14,4	10,5
75202	Siły Powietrzne	1.360.557	6,8	5,0
75203	Marynarka Wojenna	605.460	3,0	2,2
75204	Centralne wsparcie	8.098.217	40,7	29,7
75207	Żandarmeria Wojskowa	228.304	1,1	0,8
75208	Ordynariat Polowy WP	20.530	0,1	0,1
75209	Prawosławny Ordynariat WP	2.682	0,01	0,009
75210	Ewangelickie Duszpasterstwo Wojskowe	1.655	0,008	0,006
75213	Dowodzenie i kierowanie Siłami Zbrojnymi RP	414.508	2,1	1,5
75215	Zadania związane z utrzymaniem mocy rezerwowych ze względu na potrzeby SZ RP	23.000	0,1	0,1
75216	Wojskowe Misje Pokojowe	1.224.435	6,2	4,5
75217	Służba Wywiadu Wojskowego	106.260	0,5	0,4
75218	Służba Kontrwywiadu Wojskowego	157.503	0,8	0,6
75219	Wojska Specjalne	242.448	1,2	0,9
75220	Zabezpieczenie wojsk	3.765.284	18,9	13,8
75295	Pozostała działalność	765.820	3,9	2,8
RAZEM		19.887.120	100,0	73,0



UDZIAŁ WYDATKÓW MAJĄTKOWYCH W BUDŻECIE MON



MODERNIZACJA TECHNICZNA

6.561,9 mln zł

z tego:

I. WYDATKI MAJĄTKOWE - 5.322,7 mln zł:



Zakupy uzbrojenia i sprzętu wojskowego (UiSW) - 4.381,9 mln zł

Prace Rozwojowe i Wdrożeniowe - 140,0 mln zł

Modernizacja UiSW oraz techniki specjalnej - 704,5 mln zł

Programy inwestycyjne NATO i UE (NSAC, C-17, NAPMO) - 47,7 mln zł

Dotacje dla szpitali (SPZOZ) i jednostek bad.-rozw. (JBR) - 48,6 mln zł

II. WYDATKI BIEŻĄCE - 1.239,2 mln zł:



Amunicja i materiały wybuchowe - 339,4 mln zł

Remonty UiSW i techniki specjalnej - 899,8 mln zł

PROGRAMY OPERACYJNE W RAMACH MODERNIZACJI TECHNICZNEJ SZ RP

3,06 mld zł

GLÓWNE - 1,56 mld zł

System Obrony Powietrznej

Śmigłowce wsparcia bojowego i zabezpieczenia

Modernizacja Marynarki Wojennej

System wsparcia dowodzenia (C4ISR)

Bezzałogowe systemy rozpoznawcze (BSP)

SPECJALISTYCZNE - 1,50 mld zł

Indywidualne wyposażenie żołnierza - TYTAN

Symulatory i trenażery

Samolot szkoleniowo-bojowy LIFT

Wyrzutnia BM-21 LANGUSTA

155 mm moduły ogniowe REGINA-KRAB-PW

Wyrzutnie raketowe typu MLRS-HOMAR-PR

Samoloty transportowe M-28

Kołowe transportery opancerzone ROSOMAK

Zestaw PPK SPIKE

WYDATKI OSOBOWE W 2011 ROKU



OGÓŁEM - 7.303,9 mln zł

Średnie miesięczne uposażenie (płaca):

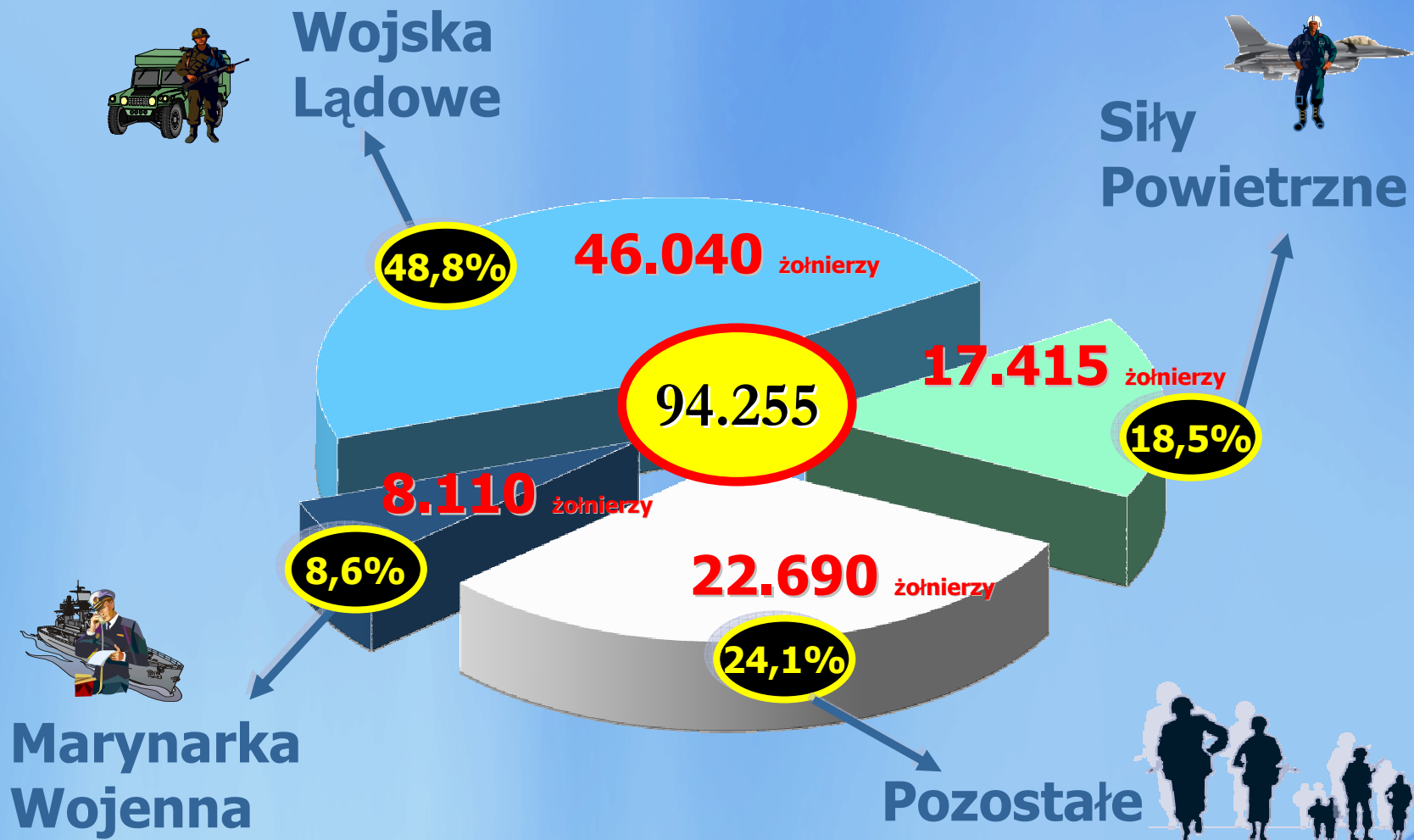
- Żołnierze – 3.961 PLN
- Pracownicy:
 - Służba cywilna – 3.141 PLN
 - Pozostali pracownicy – 2.604 PLN



LIMITY ŚREDNIOROCZNE I STANY ZATRUDNIENIA ŻOŁNIERZY (CZ. 29 „OBRONA NARODOWA”)



STRUKTURA STANÓW OSOBOWYCH ŻOŁNIERZY (W DZIALE 752 „OBRONA NARODOWA”)




m.in. DWS, Centralne Wsparcie, ŻW, Dowodzenie i kierowanie SZ RP, Zabezpieczenie wojsk

ŚWIADCZENIA EMERYTALNO-RENTOWE

OGÓŁEM – 5.705,8 mln zł

Średnioroczna liczba świadczeniobiorców

161.689



EMERYTURY

106.718

RENTY
INWALIDZKIE

16.820

RENTY RODZINNE

38.151

Wskaźnik wzrostu liczby świadczeniobiorców

100,67%

Wskaźnik waloryzacji

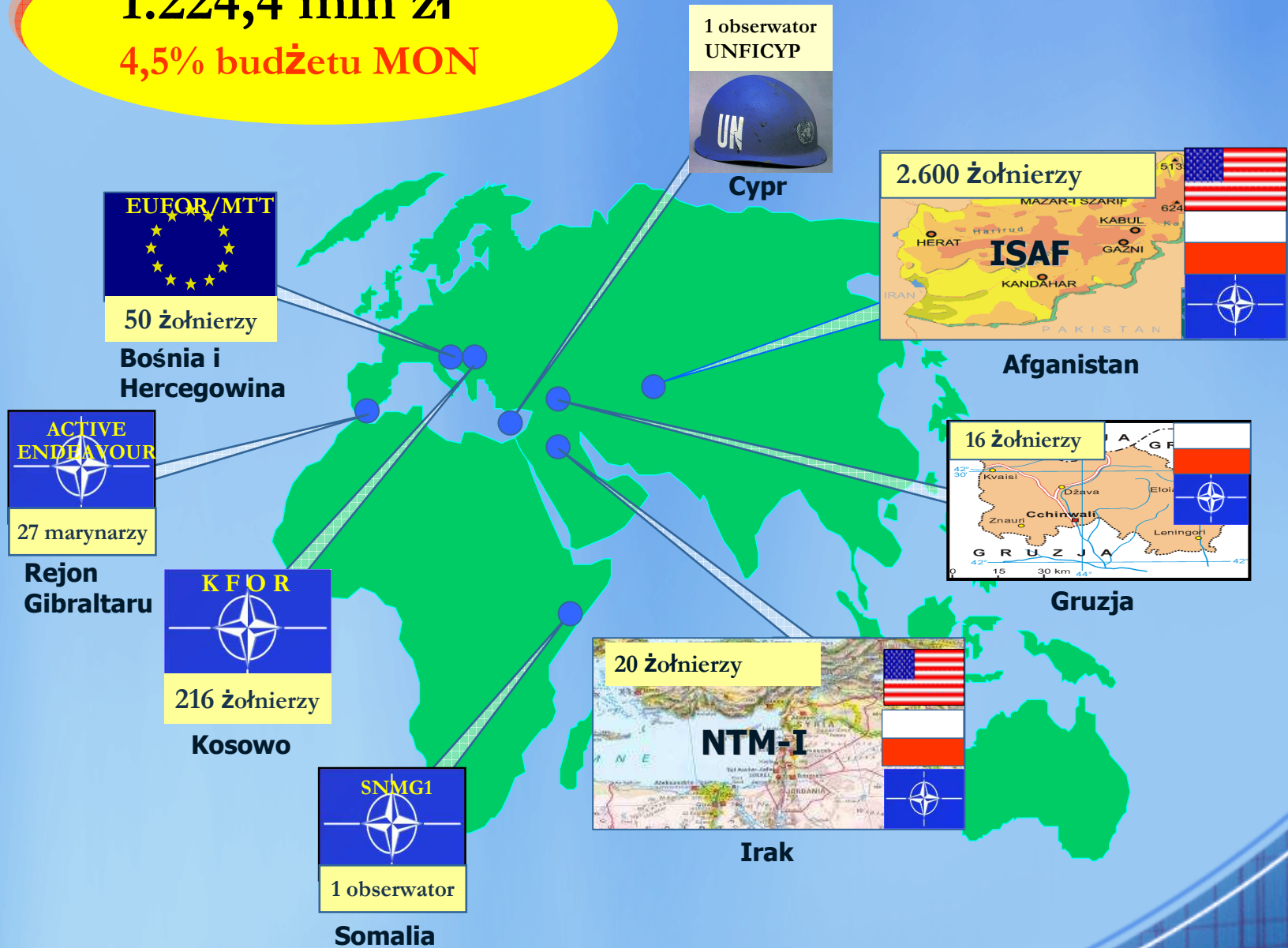
102,7%

Przeciętne świadczenie

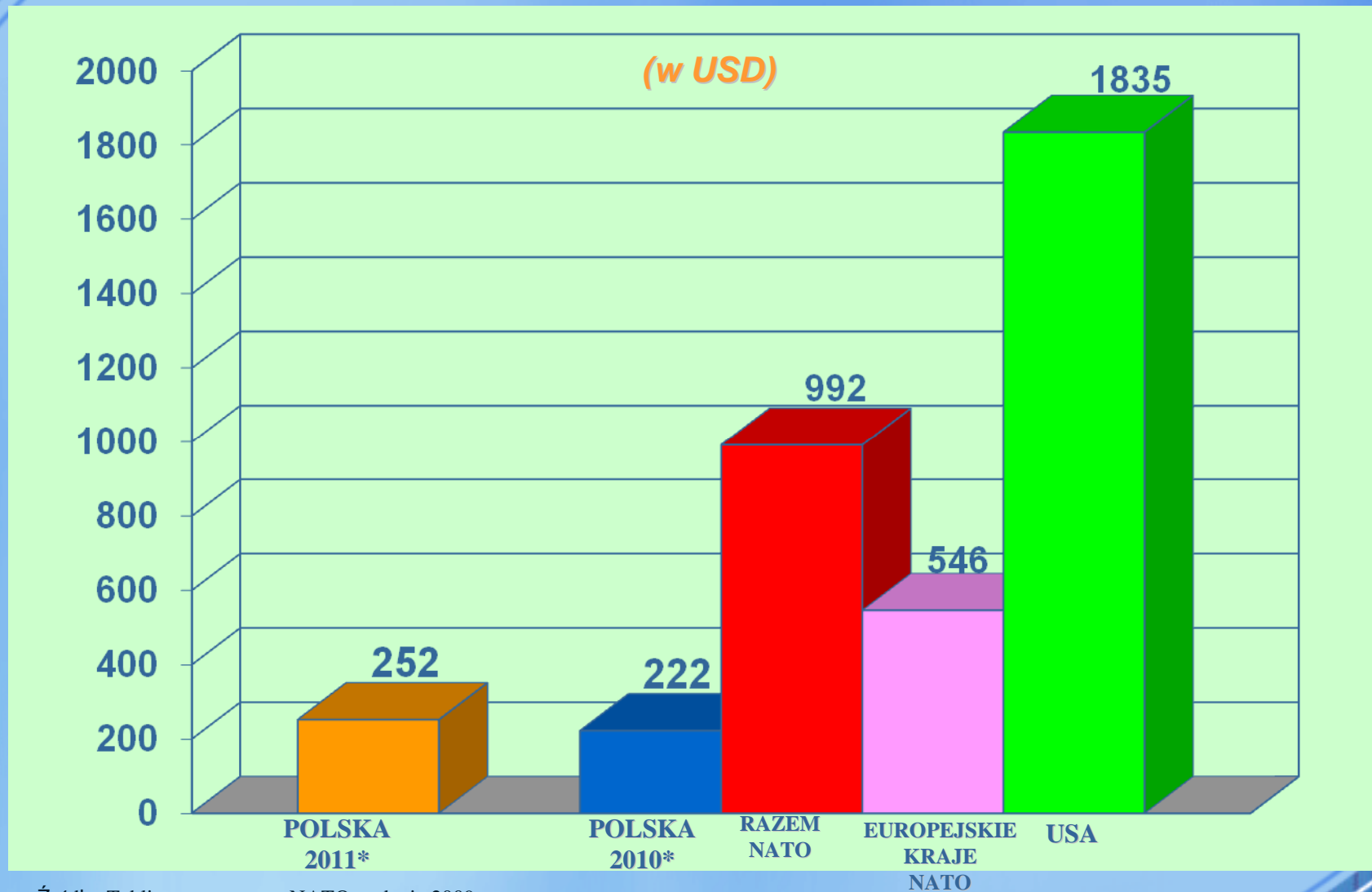
2.831 zł

SIŁY ZBROJNE RP W MISJACH ZAGRANICZNYCH

1.224,4 mln zł
4,5% budżetu MON



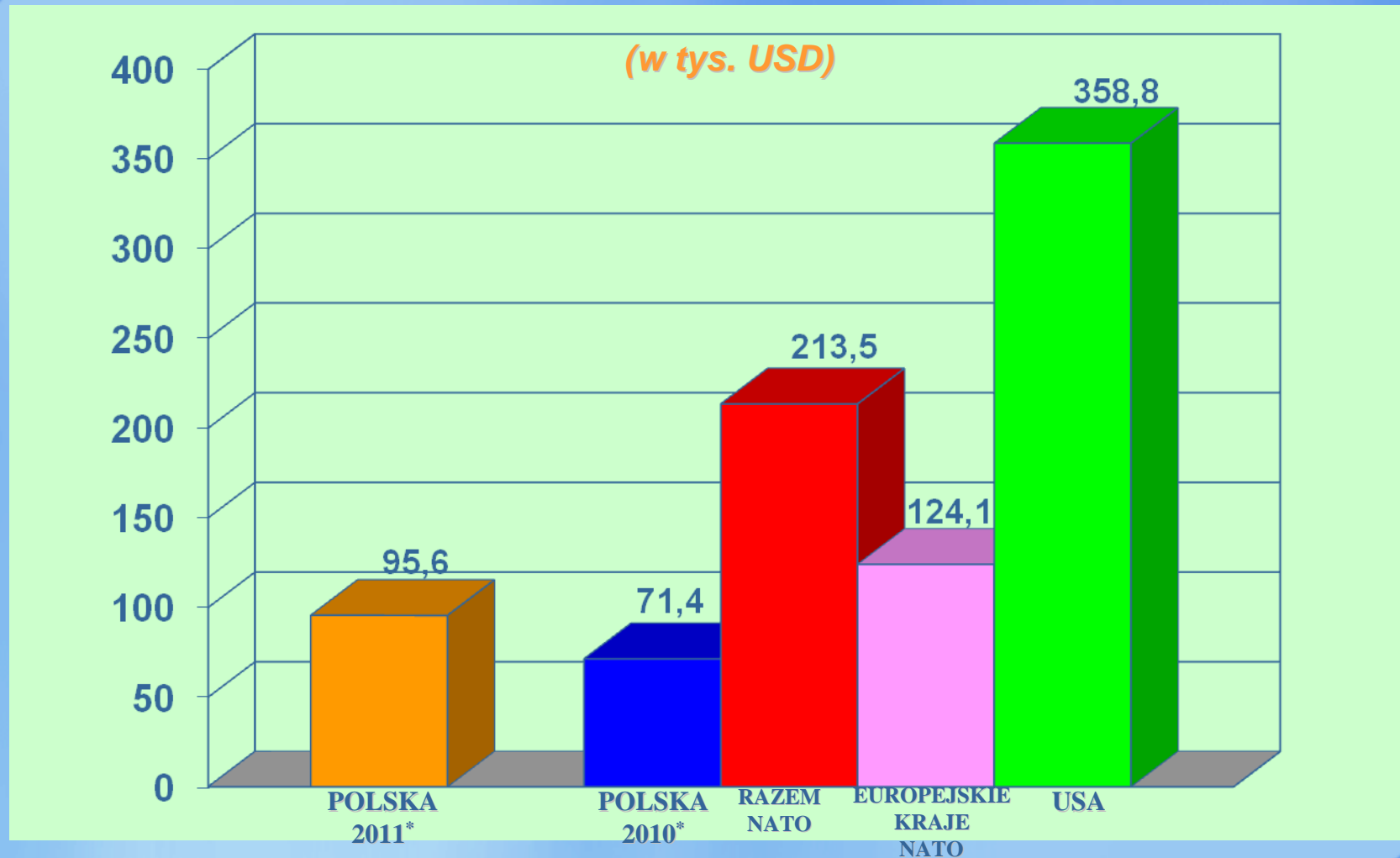
WYDATKI OBRONNE POLSKI NA TLE INNYCH PAŃSTW NATO (W PRZELICZENIU NA JEDNEGO MIESZKAŃCA)



Źródło: Tablice statystyczne NATO - edycja 2009.

* - dane dla Polski w latach 2010 - 2011 oszacowanie własne

WYDATKI OBRONNE POLSKI NA TLE INNYCH PAŃSTW NATO (W PRZELICZENIU NA JEDNEGO ŻOŁNIERZA)



Źródło: Tablice statystyczne NATO - edycja 2009.

* - dane dla Polski w latach 2010 - 2011 oszacowanie własne