

# MINISTERSTWO ROLNICTWA I ROZWOJU WSI

## Departament Rynków Rolnych

### ZINTEGROWANY SYSTEM

### ROLNICZEJ INFORMACJI RYNKOWEJ

(podstawa prawna: Ustawa o rolniczych badaniach rynkowych z dnia 30 marca 2001 r. z późn. zm.)

#### WYDZIAŁ INFORMACJI RYNKOWEJ



## Rynek cukru

NR 11/2021

23 grudnia 2021 r.

### Notowania za listopad 2021 r.

Badanie cen sprzedaży i wielkości obrotu cukrem prowadzone jest we wszystkich zakładach produkujących cukier, na podstawie ustawy z dnia 30 marca 2001 r. o rolniczych badaniach rynkowych (Dz. U. z 2015 r. poz. 1160) oraz rozporządzenia MRiRW z dnia 8 marca 2021 r. w sprawie zbieranych danych rynkowych (Dz. U. z 2021, poz. 589).

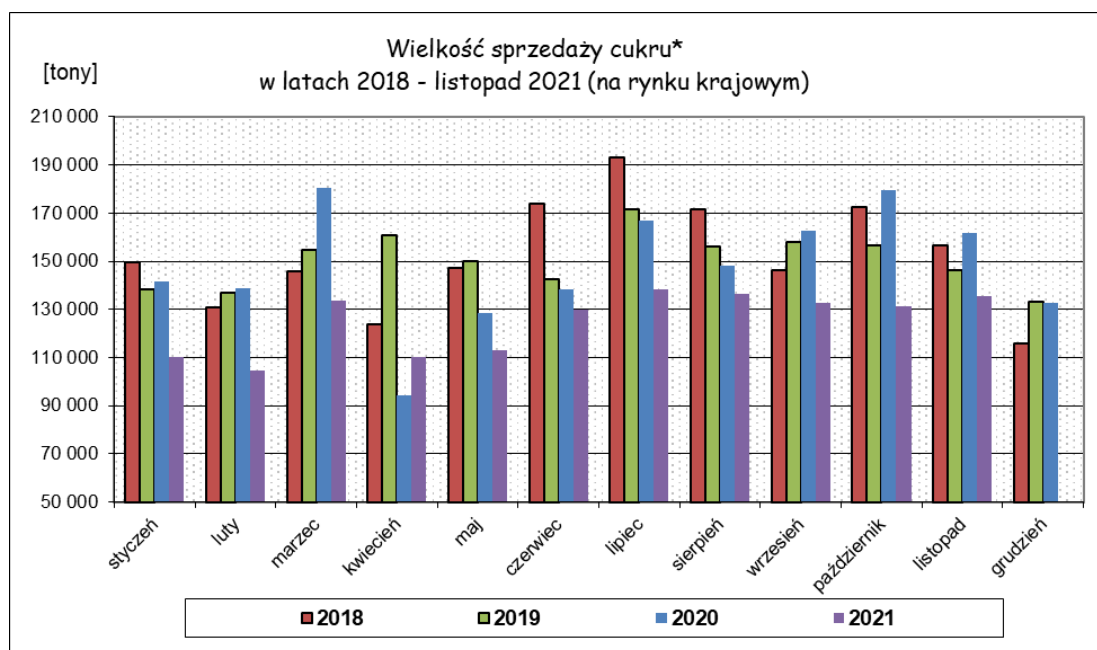
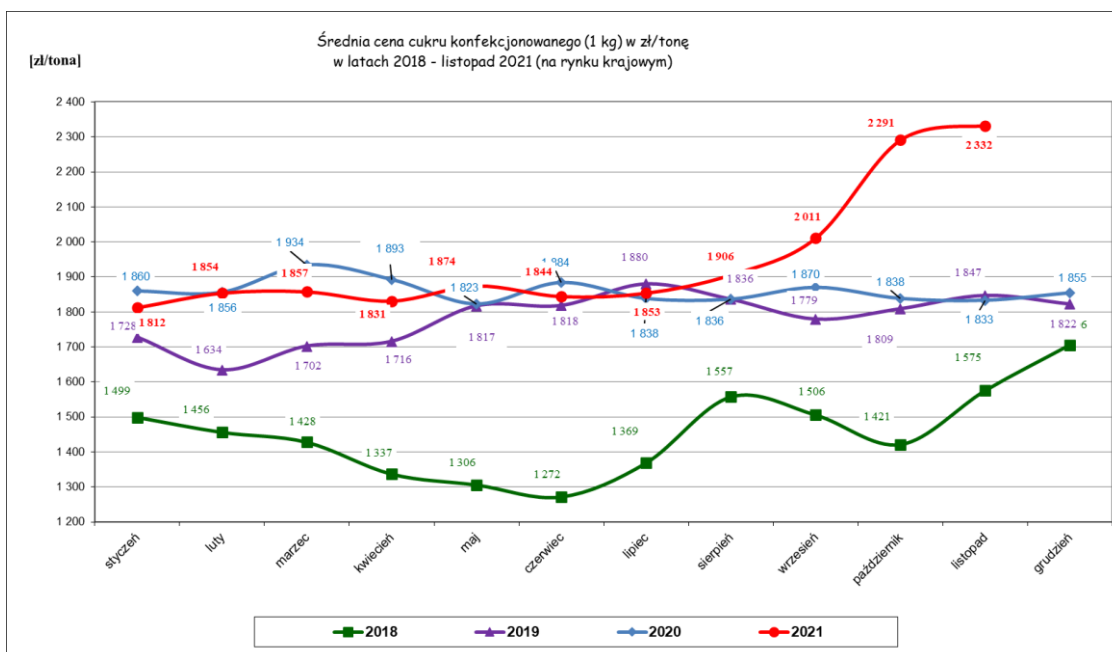
**Cena sprzedaży cukru** wyrażona w **zł/tonę**, określona jest jako średnia cena **netto** otrzymywana przez producentów w okresie zbierania danych rynkowych. Okres zbierania danych obejmuje miesiąc kalendarzowy, a cykl publikacji jest miesięczny.

**Tab. 1. Średnia cena\* (netto) oraz wielkość sprzedaży cukru białego w listopadzie 2021 r. (kraj)**

Rodzaj opakowania	CENA [zł/tona]		Miesięczna zmiana ceny [%]	ILOŚĆ [tony]		Miesięczna zmiana ilości [%]	Strukt. obrot. [%]	
	listopad 2021	październik 2021		listopad 2021	październik 2021		listopad 2021	październik 2021
<b>Cukier konfekcjonowany</b>								
paczkowany(1kg)	2 332	2 291	1,8	37 169	37 506	-0,9	27,4	28,6
<b>Cukier pozostały</b>								
w workach	2 046	1 988	2,9	28 905	28 586	1,1	21,3	21,8
luzem + big bag	1 801	1 786	0,9	69 479	65 241	6,5	51,3	49,7
			<b>RAZEM</b>	135 554	131 334	3,2	100,0	100,0

\* - Cena sprzedaży cukru, wyrażona w zł/tonę, określona jest jako średnia cena netto otrzymywana przez producentów w okresie zbierania danych rynkowych.

Uwaga! - worki - opakowania od 2 do 799 kg, najczęściej 25 lub 50 kg; big bag - opakowania powyżej 800 kg.



\* Podane wielkości dotyczą sprzedaży cukru białego ogółem na rynku krajowym.

**Tab. 2 Średnia cena zakupu CUKRU BIAŁEGO przez podmioty handlu detalicznego (sieci handlowe).**

PRODUKT	CENA [zł/tona]		Miesięczna zmiana ceny [%]
	listopad 2021	październik 2021	
Cukier biały konfekcjonowany (1 kg)	2 267	2 266	0,1

**Tab. 3 Polski handel zagraniczny cukrem (kod CN 1701) w I-X 2021 r.\***

**Dane są w trakcie weryfikacji i mogą być obarczone istotnymi błędami!**  
*ważniejsze państwa*

<b>EKSPORT</b>					
<b>I-X 2020 r.</b>			<b>I-X 2021 r.*</b>		
<b>Kraj</b>	<b>Wartość [tys. EUR]</b>	<b>Wolumen [tony]</b>	<b>Kraj</b>	<b>Wartość [tys. EUR]</b>	<b>Wolumen [tony]</b>
<b>OGÓŁEM</b>	<b>194 855</b>	<b>486 151</b>	<b>OGÓŁEM</b>	<b>232 888</b>	<b>552 197</b>
<b>w tym:</b>			<b>w tym:</b>		
<b>UE-27</b>	<b>117 707</b>	<b>267 852</b>	<b>UE-27</b>	<b>129 473</b>	<b>286 952</b>
Niemcy	35 412	79 452	Niemcy	44 687	101 824
Rumunia	28 745	65 567	Rumunia	18 027	38 023
Węgry	16 538	36 763	Węgry	17 834	38 290
Republika Czeska	5 793	15 025	Słowacja	7 146	16 217
Litwa	5 779	14 555	Grecja	7 048	16 068
Grecja	5 414	13 341	Republika Czeska	6 745	16 145
<b>Państwa spoza UE</b>	<b>77 148</b>	<b>218 299</b>	<b>Państwa spoza UE</b>	<b>103 414</b>	<b>265 245</b>
<b>w tym:</b>			<b>w tym:</b>		
Izrael	30 336	84 484	Izrael	46 146	114 203
Egipt	7 907	25 497	Ukraina	9 750	27 062
Szwajcaria	6 309	20 315	Gruzja	5 817	15 506
Arabia Saudyjska	5 669	15 984	Kuwejt	5 266	14 337
Kuwejt	5 547	15 480	Albania	4 798	11 848
Gruzja	4 237	11 710	Szwajcaria	4 613	13 496

\* - dane wstępne

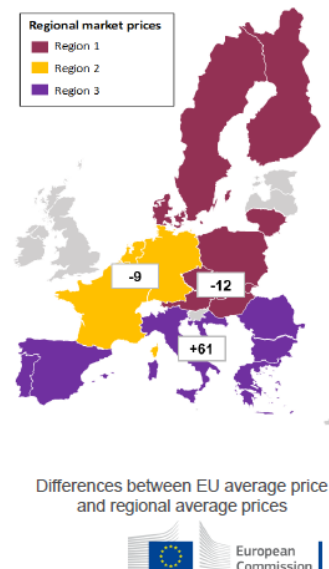
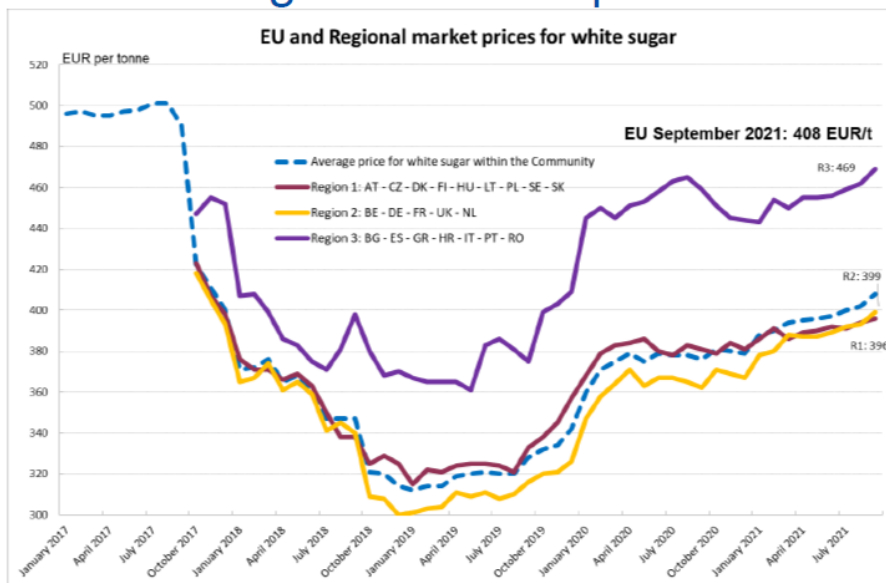
*ważniejsze państwa*

<b>IMPORT</b>					
<b>I-X 2020 r.</b>			<b>I-X 2021 r.*</b>		
<b>Kraj</b>	<b>Wartość [tys. EUR]</b>	<b>Wolumen [tony]</b>	<b>Kraj</b>	<b>Wartość [tys. EUR]</b>	<b>Wolumen [tony]</b>
<b>OGÓŁEM</b>	<b>70 799</b>	<b>173 156</b>	<b>OGÓŁEM</b>	<b>60 671</b>	<b>150 942</b>
<b>w tym:</b>			<b>w tym:</b>		
<b>UE-27</b>	<b>52 089</b>	<b>128 029</b>	<b>UE-27</b>	<b>46 645</b>	<b>119 296</b>
Niemcy	26 024	67 931	Niemcy	25 787	70 016
Republika Czeska	9 172	20 149	Republika Czeska	5 231	9 590
Litwa	5 515	13 278	Litwa	4 524	10 041
<b>Państwa spoza UE</b>	<b>18 710</b>	<b>45 127</b>	<b>Państwa spoza UE</b>	<b>14 027</b>	<b>31 646</b>
<b>w tym:</b>			<b>w tym:</b>		
Laos	10 079	29 060	Suazi	7 734	21 729
Ukraina	2 594	7 160	Mauritius	3 792	6 504
Malawi	1 542	3 004	Kolumbia	604	982

\* - dane wstępne

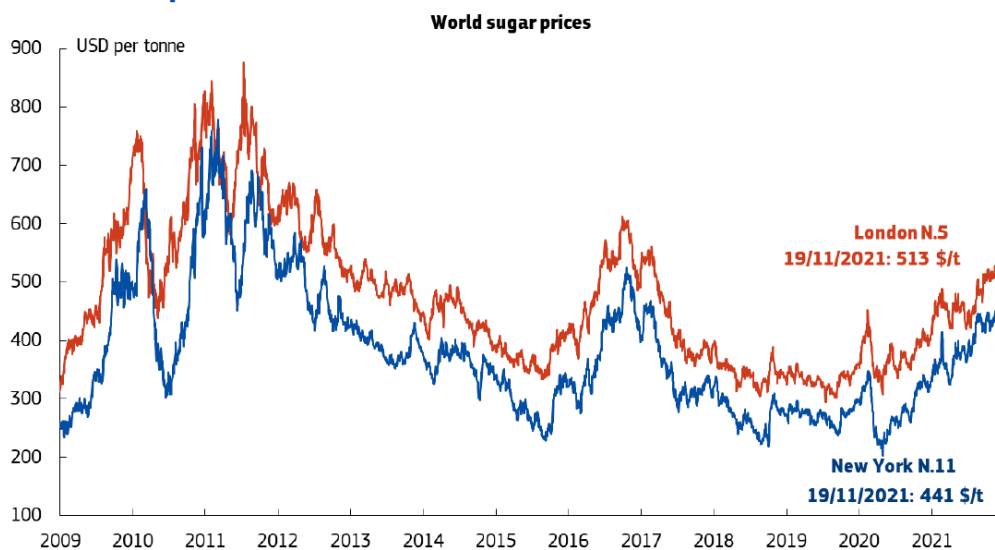
#### 4. Średnie ceny cukru białego w Unii Europejskiej.

### EU and Regional market prices for white sugar



#### 5. Światowe ceny cukru.

### World prices



Biuletyn „*Rynek cukru*” ukazuje się co miesiąc.

**Wydawca:** Ministerstwo Rolnictwa i Rozwoju Wsi

Departament Rynków Rolnych

Wydział Informacji Rynkowej

ul. Wspólna 30, 00-930 Warszawa

tel. 22 623-21-69

Autorzy: Agnieszka Parszewska; email: [Agnieszka.Parszewska@minrol.gov.pl](mailto:Agnieszka.Parszewska@minrol.gov.pl)

**Warunki otrzymywania biuletynu:** Biuletyn jest udostępniany wszystkim zainteresowanym bezpłatnie.