

## ZINTEGROWANY SYSTEM ROLNICZEJ INFORMACJI RYNKOWEJ

*(podstawa prawna: ustawa z dnia 30 marca 2001 r. o rolniczych badaniach rynkowych -Dz. U. Nr 42, poz. 471, z późn. zm.)*

# RYNEK WOŁOWINY I CIEŁĘCINY

NR 34/2022

01.09.2022 r.

---

***Notowania za okres: 22.08 – 28.08.2022 r.***

---

Biuletyn tygodniowy.

Informacje zamieszczane w niniejszym biuletynie przekazywane są przez podmioty włączone do Zintegrowanego Systemu Rolniczej Informacji Rynkowej (ZSRIR).

# Spis treści

<b>1. Ceny zakupu bydła rzeźnego w Polsce</b> .....	3
1.1. Zbiorcze zestawienie danych dotyczących zakupionego bydła rzeźnego w ubojniach w kraju .....	3
1.2. Średnie ceny zakupu - wykresy .....	4
<b>2. Zbiorcze zestawienie danych dotyczących zakupu bydła rzeźnego wg makroregionów</b> .....	6
<b>3. Ceny sprzedaży wołowiny w Polsce</b> .....	7
3.1. Średnie ceny sprzedaży netto (bez VAT) i struktura sprzedaży ćwierci wołowych w ubojniach bydła (kraj) .....	7
3.2. Średnie ceny sprzedaży netto (bez VAT) elementów mięsa wołowego (kraj) .....	8
<b>4. Średnie ceny zakupu cieląt płci męskiej oraz młodego bydła opasowego</b> .....	8
<b>5. Średnie ceny zakupu mięsa wołowego w sieciach handlowych</b> .....	9

## Dodatkowe informacje

Wersja biuletynu z prezentacją graficzną danych publikowana jest w ostatnim tygodniu każdego miesiąca.

Badanie cen zakupu i cen sprzedaży w zakładach mięsnych prowadzone jest na reprezentatywnej próbie. Ceny zakupu rejestrowane są dla klas SEUROP wg Rozporządzenia Parlamentu Europejskiego i Rady (UE) nr 1308/2013 z dnia 17 grudnia 2013 r. ustanawiającego wspólną organizację rynków produktów rolnych oraz uchylającego rozporządzenia Rady (EWG) nr 922/72, (EWG) nr 234/79, (WE) nr 1037/2001 i (WE) nr 1234/2007

(Dz. Urz. UE L 347 z 20.12.2013, z późn. zm. i wg Rozporządzenia wykonawczego Komisji (UE) 2017/1184 z dnia 20 kwietnia 2017 r. ustanawiające zasady stosowania rozporządzenia Parlamentu Europejskiego i Rady (UE) nr 1308/2013 w odniesieniu do unijnych skal klasyfikacji tusz wołowych, wieprzowych i baranich oraz raportowania cen rynkowych niektórych kategorii tusz i żywych zwierząt (Dz. Urz. UE L 171 z 04.07.2017) oraz rozporządzenia Ministra Rolnictwa i Rozwoju Wsi z dnia 4 lutego 2009 r. w sprawie szczegółowego sposobu oznaczania klasy jakości handlowej tusz wołowych (Dz.U. Nr 28, poz. 180 z późn. zm.). Ceny zakupu rejestrowane są dla masy poubojowej schłodzonej.

Badanie cen targowiskowych prowadzone jest na targowiskach na których dokonywany jest obrót bydłem, a ceny rejestrowane są jako średnie arytmetyczne zrealizowanych transakcji.

# 1. Ceny zakupu bydła rzeźnego w Polsce

## 1.1. Zbiorcze zestawienie danych dotyczących zakupionego bydła rzeźnego w ubojniach w kraju

POLSKA											
Kategoria bydła	CENA ZAKUPU*						Średnia masa tuszy ciepłej		Liczba sztuk Zmiana tyg. [%]	Struktura skupu	
	wg w.ż.* [zł/kg]	dla mpc [zł/tonę]	dla mps [zł/tonę]	Zmiana ceny [%]			[kg]	Zmiana tyg. [%]		[%]	Zmiana tyg. [w pkt.%]
	28.08.2022	28.08.2022	28.08.2022	tyg.	miesięczna	roczna	28.08.2022		28.08.2022		
<b>Bydło ogółem</b>	<b>11,23</b>	<b>21 673</b>	<b>22 106</b>	<b>-1,0</b>	<b>2,7</b>	<b>43,3</b>	<b>313,7</b>	<b>-0,8</b>	<b>24,9</b>	<b>100,0</b>	<b>-</b>
bydło 8-12 m-cy (Z)	10,86	20 154	20 557	4,5	-6,0	41,2	217,3	4,6	-43,6	0,1	-0,2
byki 12-24 m-ce (A)	12,07	22 646	23 099	-1,4	2,5	38,4	347,6	-2,0	20,2	35,8	-1,4
byki > 24 m-cy (B)	12,02	22 548	22 999	-1,8	2,8	37,8	399,1	-1,9	49,4	8,3	1,4
wolce > 12 m-cy (C)	--	nld	nld	--	--	--	nld	--	--	0,0	--
krowy (D)	9,60	19 707	20 101	-0,4	1,1	57,5	273,4	-0,5	23,4	34,4	-0,4
jałówki > 12 m-cy (E)	11,52	22 239	22 684	-0,5	2,2	46,2	289,2	0,4	28,4	21,4	0,6

- jest to cena netto (bez VAT) zapłacona dostawcom bydła za dostarczony do rzeźni pełnowartościowy żywiec wołowy na bazie franco zakład. Cena ta zawiera również wszelkie dodatkowe płatności (premie, nagrody itp.) niezależnie od okresu w jakim zostały wypłacone.

\* w.ż.- waga żywa ( cenę za wagę żywą wyliczono stosując średnie wskaźniki wydajności rzeźnej uzyskane w Polsce (średnia ważona) w latach 2011-2015: bydło ogółem - 0,518 (było 0,507); byki do 2 lat - 0,533 (było 0,539); byki > 2 lat - 0,533 (było 0,535); wolce - 0,521 (było 0,540); krowy - 0,487 (było 0,465) i jałówki – 0,518 (było 0,516),

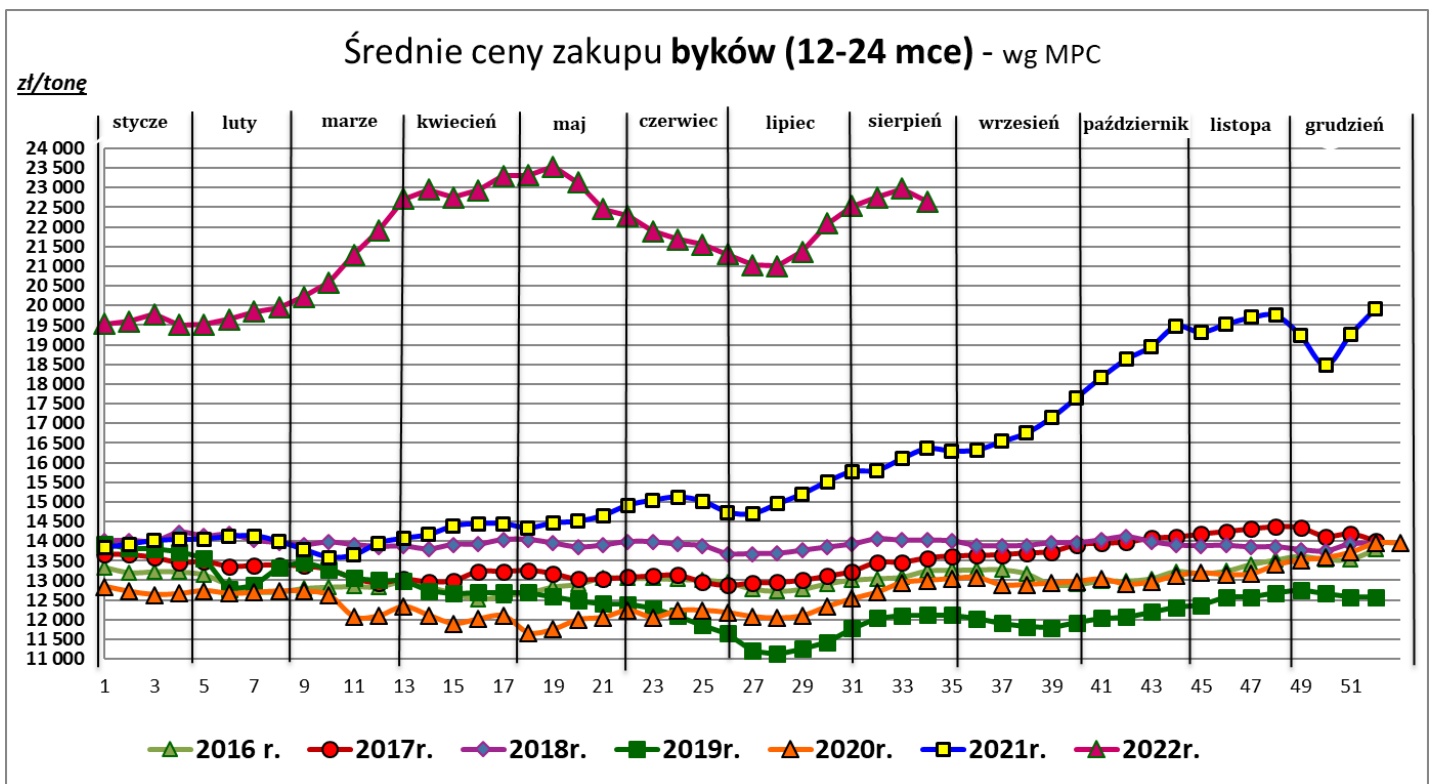
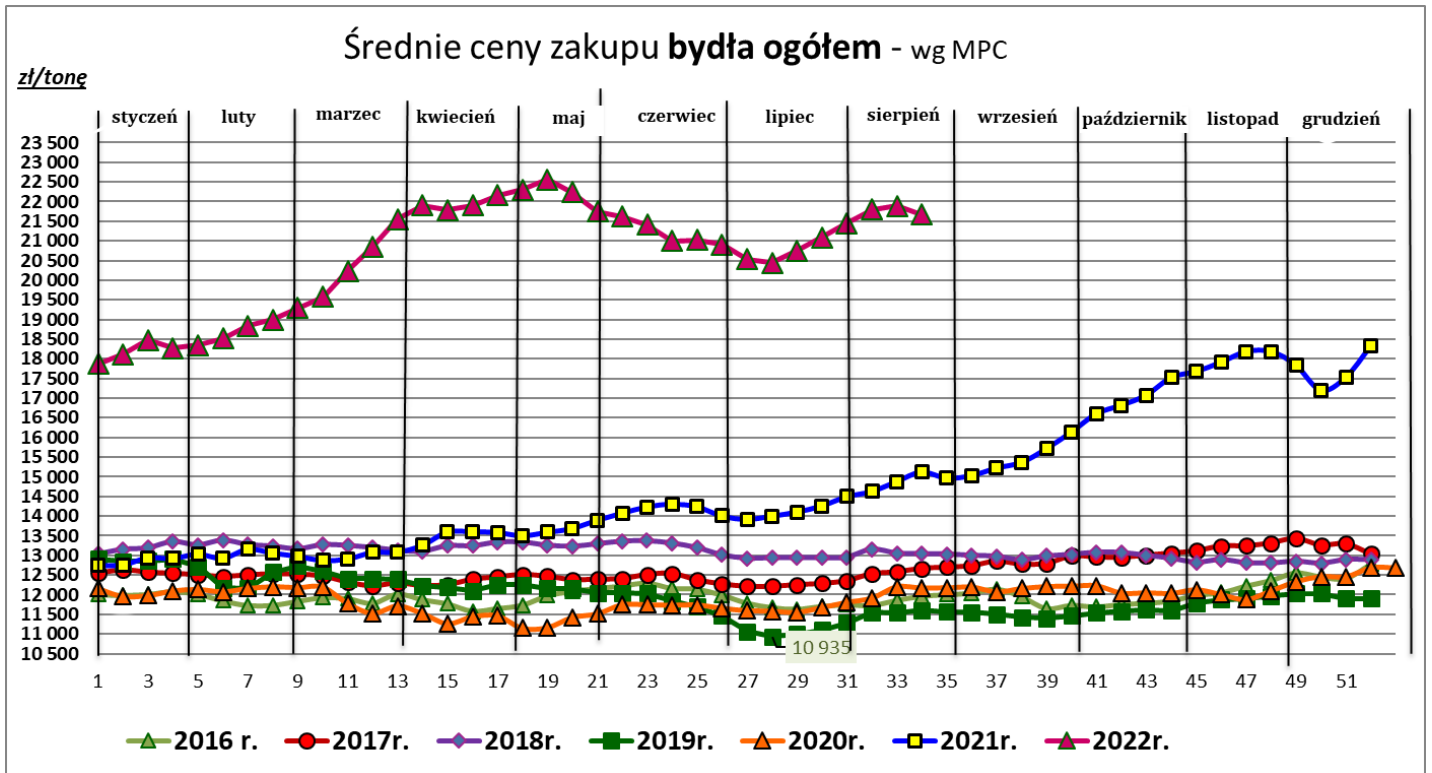
mpc - masa poubojowa ciepła, mps - masa poubojowa schłodzona,

nld z uwagi na ustawy obowiązek nieidentyfikowalności danych, ceny nie podano

Źródło: Zintegrowany System Rolniczej Informacji Rolniczej (ZSRIR – MRiRW)

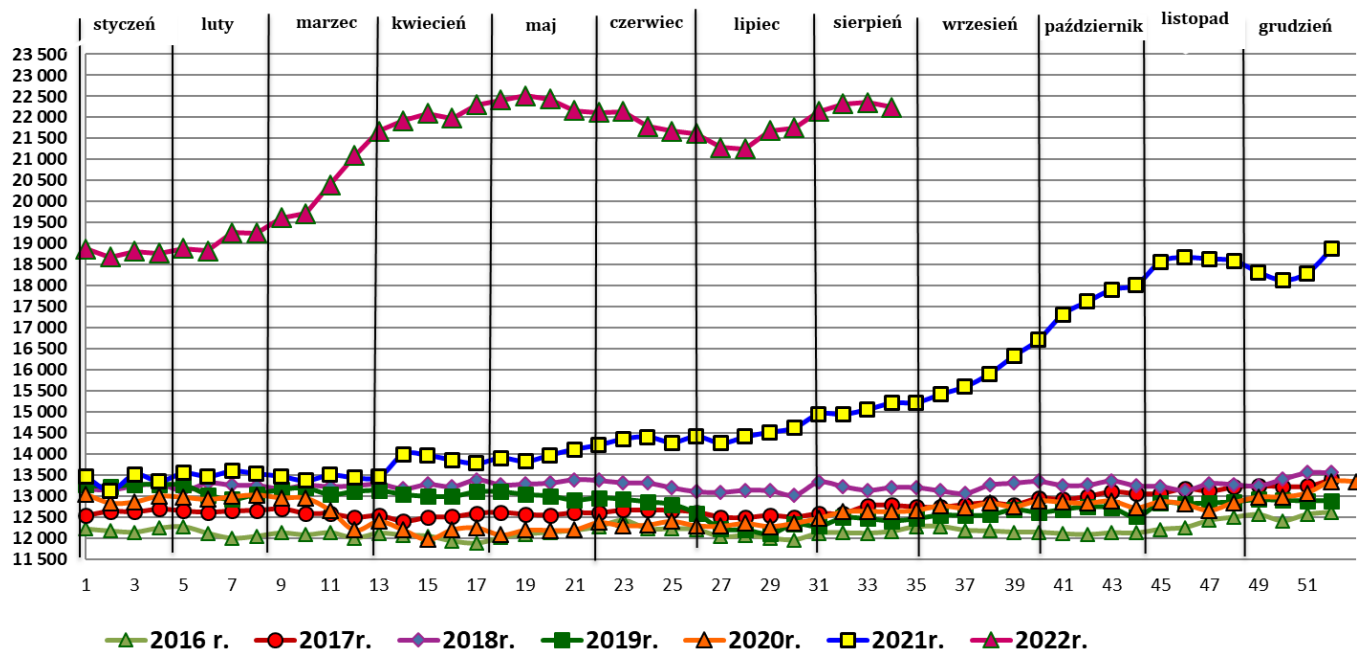
**Wykorzystanie możliwe wyłącznie z dokładnym podaniem źródła.**

## 1.2. Średnie ceny zakupu – wykresy



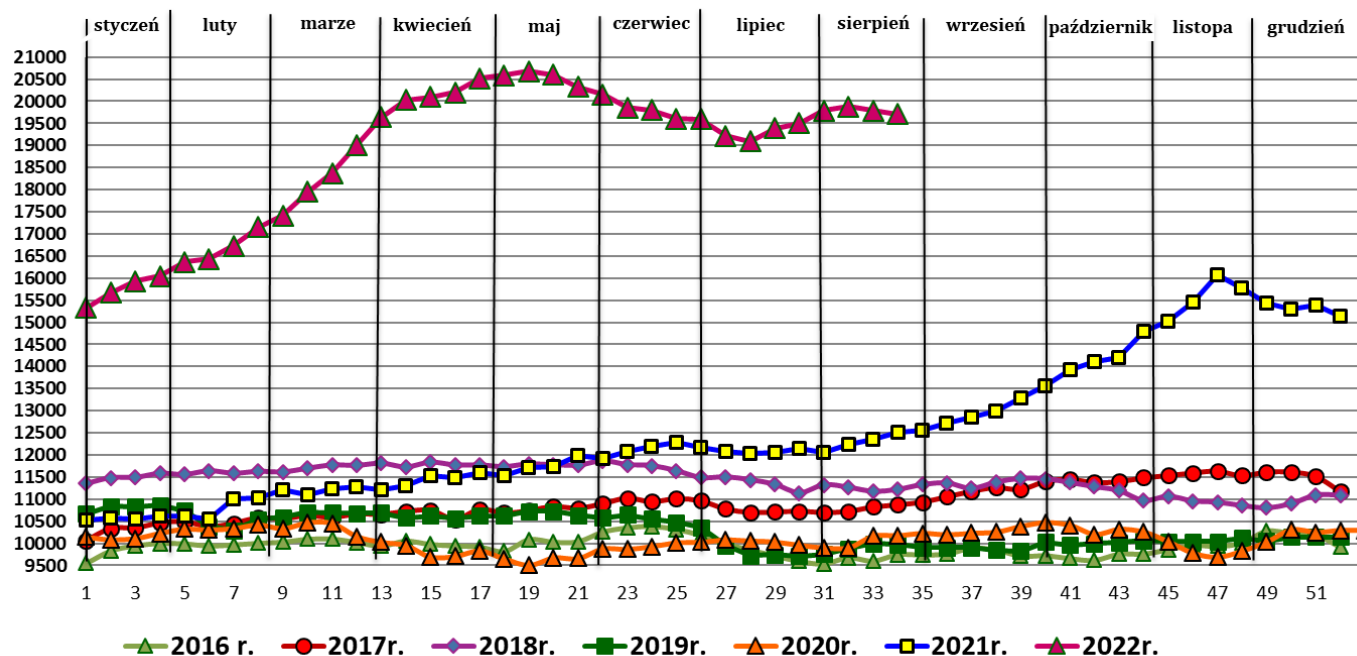
### Średnie ceny zakupu jałówek - wg MPC

zł/tonę



### Średnie ceny zakupu krów - wg MPC

zł/tonę



## 2. Zbiorcze zestawienie danych dotyczących zakupu bydła rzeźnego wg makroregionów

MAKROREGION									
Kategoria bydła	Cena zakupu				Średnia masa cieplej tuszy		Zmiana tyg. poziomu uboju [%]	Struktura zakupu	
	wg w.ż. [zł/kg]	dla mpc [zł/tonę]	dla mps [zł/tonę]	Zmiana tyg. [%]	[kg]	Zmiana tyg. [%]		[%]	Zmiana tyg. [w pkt.%]
	28.08.2022	28.08.2022	28.08.2022	[%]	28.08.2022	tyg. [%]	28.08.2022		
<b>Centralny</b>									
<b>Bydło ogółem</b>	11,26	21 736	22 171	-1,2	316,6	-1,4	25,8	100,0	-
bydło 8-12 m-cy (Z)	--	*	*	--	211,4	--	--	0,1	--
byki 12-24 m-ce (A)	12,09	22 687	23 140	-1,2	351,3	-0,9	10,5	36,0	-5,0
byki > 24 m-cy (B)	11,93	22 390	22 838	-1,9	402,7	-2,2	44,8	10,1	1,3
wolce > 12 m-cy (C)	--	--	--	--	--	--	--	--	--
krowy (D)	9,61	19 730	20 125	-0,4	268,2	-1,2	30,9	30,9	1,2
jałówki > 12 m-cy (E)	11,42	22 042	22 483	-0,5	290,0	0,3	41,7	23,0	2,6
<b>Południowy</b>									
<b>Bydło ogółem</b>	11,32	21 854	22 291	-0,7	313,2	-0,5	22,2	100,0	-
bydło 8-12 m-cy (Z)	11,72	21 748	22 183	15,1	220,0	12,2	-46,4	0,2	-0,3
byki 12-24 m-ce (A)	12,08	22 666	23 120	-1,7	344,0	-3,6	34,5	40,3	3,7
byki > 24 m-cy (B)	12,18	22 858	23 315	-1,6	388,9	-2,3	50,9	6,6	1,2
wolce > 12 m-cy (C)	--	*	*	--	*	--	--	--	--
krowy (D)	9,65	19 811	20 207	-0,6	276,8	-0,6	13,7	32,2	-2,4
jałówki > 12 m-cy (E)	11,70	22 593	23 045	-0,2	286,8	0,3	10,2	20,7	-2,2
<b>Północny</b>									
<b>Bydło ogółem</b>	10,80	20 855	21 272	0,5	302,8	-0,5	8,8	100,0	-
bydło 8-12 m-cy (Z)	--	--	--	--	--	--	--	--	--
byki 12-24 m-ce (A)	12,04	22 593	23 045	0,2	347,6	-2,3	24,9	25,3	3,2
byki > 24 m-cy (B)	12,25	22 987	23 447	1,2	402,1	-1,6	0,0	5,6	-0,5
wolce > 12 m-cy (C)	--	--	--	--	--	--	--	--	--
krowy (D)	9,47	19 439	19 827	-0,1	274,2	-0,9	8,8	53,8	0,0
jałówki > 12 m-cy (E)	10,90	21 045	21 466	0,9	293,5	1,3	-7,6	15,3	-2,7

\* z uwagi na ustawy o obowiązkach nieidentyfikowalności danych, ceny nie podano

### Makroregiony skupu bydła oraz sprzedaży wołowiny w cwieńtusach

Nazwa makroregionu	Województwa wchodzące w skład makroregionu
centralny	kujawsko-pomorskie, mazowieckie, łódzkie, wielkopolskie, lubuskie
południowy	łubelskie, małopolskie, podkarpackie, świętokrzyskie, dolnośląskie, opolskie, śląskie
północny	podlaskie, pomorskie, warmińsko-mazurskie, zachodnio-pomorskie

### 3. Ceny sprzedaży wołowiny w Polsce

#### 3.1. Średnie ceny sprzedaży netto (bez VAT) i struktura sprzedaży ćwierci wołowych w ubojniach bydła (kraj)

TOWAR	CENA [zł/tona]		Zmiana tygodniowa ceny [%]	Struktura sprzedaży			Wielkość sprzedaży zmiana tyg. [%]
	28.08.2022	21.08.2022		28.08.2022	21.08.2022	Zmiana tygodniowa [%]	
<b>POLSKA</b>							
<b>Ćwierci z buhajków do 2 lat - OGÓŁEM</b>	<b>21 710</b>	<b>22 436</b>	<b>-3,2</b>	<b>100,00</b>	<b>100,00</b>	<b>--</b>	<b>49,1</b>
ćwierci przednie	18 245	18 899	-3,5	24,00	15,84	51,5	125,9
ćwierci tylne	26 954	27 301	-1,3	16,35	18,12	-9,8	34,6
ćwierci kompensowane	21 667	21 949	-1,3	59,65	66,04	-9,7	34,7
<b>Ćwierci z krów rzeźnych - OGÓŁEM</b>	<b>18 977</b>	<b>18 788</b>	<b>1,0</b>	<b>100,00</b>	<b>100,00</b>	<b>--</b>	<b>30,0</b>
ćwierci przednie	17 683 *	--	--	9,33	5,86	--	--
ćwierci tylne	* --	* --	--	0,38	0,05	--	--
ćwierci kompensowane	19 062	18 866	1,0	90,29	94,09	-4,0	24,7
<b>CENTRALNY</b>							
<b>Ćwierci z buhajków do 2 lat - OGÓŁEM</b>	<b>21 412</b>	<b>21 369</b>	<b>0,2</b>	<b>100,00</b>	<b>100,00</b>	<b>--</b>	<b>9,3</b>
ćwierci przednie	19 161	18 896	1,4	5,36	12,70	-57,8	-53,9
ćwierci tylne	* --	--	--	4,93	0,00	--	--
ćwierci kompensowane	21 642	21 728	-0,4	89,71	87,30	2,8	12,3
<b>Ćwierci z krów rzeźnych - OGÓŁEM</b>	<b>18 245</b>	<b>18 896</b>	<b>-3,4</b>	<b>100,00</b>	<b>100,00</b>	<b>--</b>	<b>25,6</b>
ćwierci przednie	* --	* --	--	0,57	0,71	--	--
ćwierci tylne	--	--	--	0,00	0,00	--	--
ćwierci kompensowane	18 253	18 911	-3,5	99,43	99,29	0,1	25,7
<b>POŁUDNIOWY</b>							
<b>Ćwierci z buhajków do 2 lat - OGÓŁEM</b>	<b>22 070</b>	<b>23 711,9</b>	<b>-6,9</b>	<b>100,00</b>	<b>100,00</b>	<b>--</b>	<b>86,7</b>
ćwierci przednie	18 191	18 901	-3,8	47,00	30,03	56,5	192,2
ćwierci tylne	27 540	27 301	0,9	31,36	47,01	-33,3	24,5
ćwierci kompensowane	22 566	22 656	-0,4	21,64	22,96	-5,8	75,9
<b>Ćwierci z krów rzeźnych - OGÓŁEM</b>	<b>19 937</b>	<b>19 154</b>	<b>4,1</b>	<b>100,00</b>	<b>100,00</b>	<b>--</b>	<b>-11,9</b>
ćwierci przednie	* --	--	--	3,41	0,00	--	--
ćwierci tylne	* --	* --	--	3,15	0,26	--	--
ćwierci kompensowane	19 689	19 116	3,0	93,44	99,74	-6,3	-17,4
<b>PÓŁNOCNY</b>							
<b>Ćwierci z buhajków do 2 lat - OGÓŁEM</b>	<b>21 340</b>	<b>*</b>	<b>--</b>	<b>100,00</b>	<b>100,00</b>	<b>--</b>	<b>45,1</b>
ćwierci przednie	--	--	--	0,00	0,00	--	--
ćwierci tylne	--	--	--	0,00	0,00	--	--
ćwierci kompensowane	21 340	*	--	100,00	100,00	0,0	45,1
<b>Ćwierci z krów rzeźnych - OGÓŁEM</b>	<b>19 178</b>	<b>18 588</b>	<b>3,2</b>	<b>100,00</b>	<b>100,00</b>	<b>--</b>	<b>47,8</b>
ćwierci przednie	* --	* --	--	15,43	11,29	--	--
ćwierci tylne	--	--	--	0,00	0,00	--	--
ćwierci kompensowane	19 441	18 733	3,8	84,57	88,71	-4,7	40,9

\* z uwagi na ustawy o obowiązkach nieidentyfikowalności danych, ceny nie podano

3.2. Średnie ceny sprzedaży netto (bez VAT) elementów mięsa wołowego (kraj)  
Dane za okres 22.08 – 28.08.2022 r.

Makroregion	Cena sprzedaży [zł/tonę]			Tygodniowa zmiana ceny [%]		
	rostbef z/k	udziec b/k	mięso woł. mielone	rostbef z/k	udziec b/k	mięso woł. mielone
<b>Ogółem kraj</b>	<b>48 464</b>	<b>35 484</b>	<b>26 453</b>	<b>4,5</b>	<b>2,1</b>	<b>3,0</b>
Centralny	46 058	35 389	27 527	3,4	4,1	--
Południowy	55 216	35 457	26 114	8,8	1,3	--
Północny	*	*	--	--	--	--

\* z uwagi na ustawowy wymóg nieidentyfikowalności danych, ceny nie podano

#### 4. Średnie ceny zakupu cieląt płci męskiej oraz młodego bydła opasowego

Kategoria bydła	Jednostka	Cena zakupu			Zmiana ceny	
		28.08.2022	21.08.2022	29.08.2021	tyg. [%]	roczna [%]
Byczki od 8 dni do 4 tygodni - typ mleczny	zł/szt	737,40	712,50	650,64	3,5	13,3
Byczki od 8 dni do 4 tygodni - typ mięsny	zł/szt	1152,28	1153,00	956,78	-0,1	20,4
Młode bydło opasowe 6-12 m-cy	zł/kg w.ż.	nld	nld	nld	--	--

W handlu hurtowym bydłem żywym, badane ceny byczków od 8 dni do 4 tygodni dotyczą cieląt przeznaczonych do dalszego chowu pochodzących od bydła ras mlecznych w przypadku typu mlecznego oraz od bydła ras mięsnych, ogólnoużytkowych i krzyżówek z rasami mięsnymi w przypadku typu mięsnego.

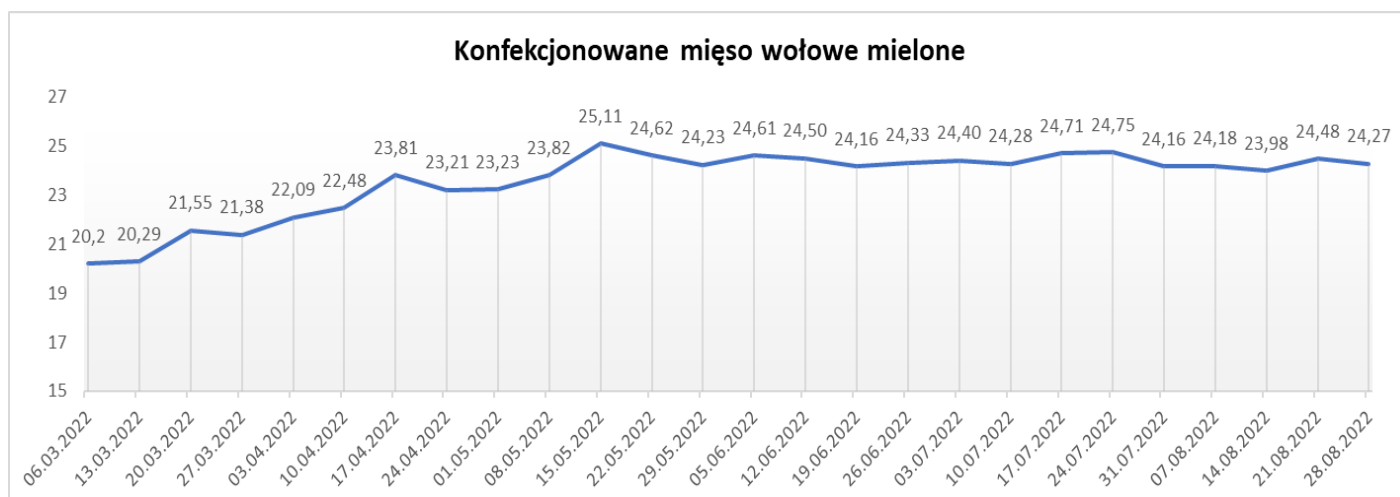


## 5. Średnie ceny zakupu mięsa wołowego w sieciach handlowych

	Cena w zł/kg		Zmiana [%]
	28.08.2022	21.08.2022	
<b>konfekcjonowane</b>			
mięso woł. z kością (rostbef)	54,65	*	--
mięso woł. bez kości (udziec)	33,97	33,64	1,0
mięso wołowe mielone	24,27	24,48	-0,9
<b>luzem</b>			
mięso woł. bez kości (udziec)	36,03	35,63	1,1

Zebrane dane dotyczą okresu: **22.08 – 28.08.2022 r.**

Dane podane w tabelach oznaczają ostatni dzień analizowanego tygodnia.



**Uwaga:**

**Analiza handlu zagranicznego za I-VI 2022r. (dane wstępne) oraz uboje bydła w okresie: styczeń – czerwiec 2022 r. są zamieszczone w wersji EXCEL biuletynu.**

Biuletyn „*Rynek wołowiny i cielęciny*” ukazuje się w każdy czwartek.

*Informacje zamieszczane w tym biuletynie przekazywane są przez współpracujące z nami podmioty na podstawie Ustawy o badaniach rynkowych z dn. 30 marca 2001r.*

**Wydawca:**

Ministerstwo Rolnictwa i Rozwoju Wsi,

Departament Rynków Rolnych

ul. Wspólna 30, 00-930 Warszawa,

tel. (022) 623-16-33, fax (022) 623-27-06

Internet: <http://www.minrol.gov.pl>, E-mail: [biuletyn@minrol.gov.pl](mailto:biuletyn@minrol.gov.pl)

**Autor:** Anna Pankiewicz tel. (022) 623-16-33 E-mail: [Anna.Pankiewicz@minrol.gov.pl](mailto:Anna.Pankiewicz@minrol.gov.pl)