



**ZINTEGROWANY SYSTEM ROLNICZEJ INFORMACJI RYNKOWEJ**

# **RYNEK JAJ SPOŻYWCZYCH**

**NR 46/2022**

**24.11.2022 r.**

---

***Notowania za okres: 14.11 – 20.11.2022 r.***

---

Biuletyn tygodniowy.

Informacje zamieszczane w niniejszym biuletynie przekazywane są przez podmioty włączone do Zintegrowanego Systemu Rolniczej Informacji Rynkowej (ZSRIR).

Podstawy prawne:

- ustawa z dnia 30 marca 2001 r. o rolniczych badaniach rynkowych (Dz.U. 2015, poz. 1160 – tekst jednolity);
- rozporządzenie Ministra Rolnictwa i Rozwoju Wsi z dnia 8 marca 2021 r. w sprawie zbieranych danych rynkowych (Dz. U. z 2021 r., poz. 589).

# Spis treści

<b>1. Ceny sprzedaży w zakładach pakowania jaj</b> .....	3
1.1 Średnie ceny sprzedaży jaj spożywczych .....	3
1.2. Graficzna prezentacja średniej krajowej ceny sprzedaży netto (bez VAT) jaj spożywczych klasy A w zakładach pakowania .....	3
<b>2. Ceny skupu jaj w zakładach przetwórstwa jaj</b> .....	6
<b>3. Średnie ceny zakupu jaj spożywczych płacone przez podmioty handlu detalicznego</b> .....	7
<b>4. Polski handel jajami (PCN 0407) w I - IX 2022 r. (dane wstępne*)</b> .....	8

## Dodatkowe informacje

Badanie cen skupu i sprzedaży prowadzone jest na reprezentatywnej grupie.

Średnie ceny liczone są jako średnia ważona.

## 1. Ceny sprzedaży w zakładach pakowania jaj

1.1 Średnie ceny sprzedaży jaj spożywczych

1.2. Graficzna prezentacja średniej krajowej ceny sprzedaży netto (bez VAT) jaj spożywczych klasy A w zakładach pakowania

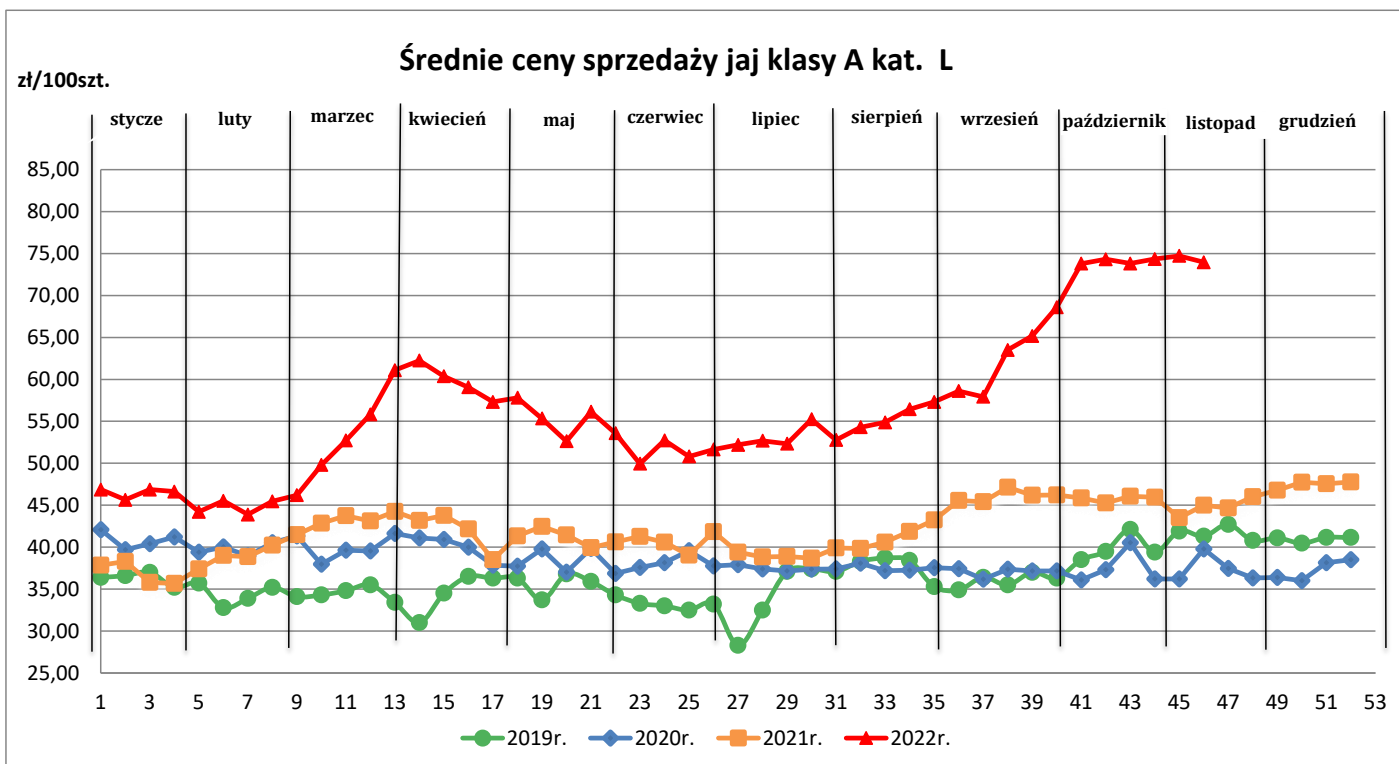
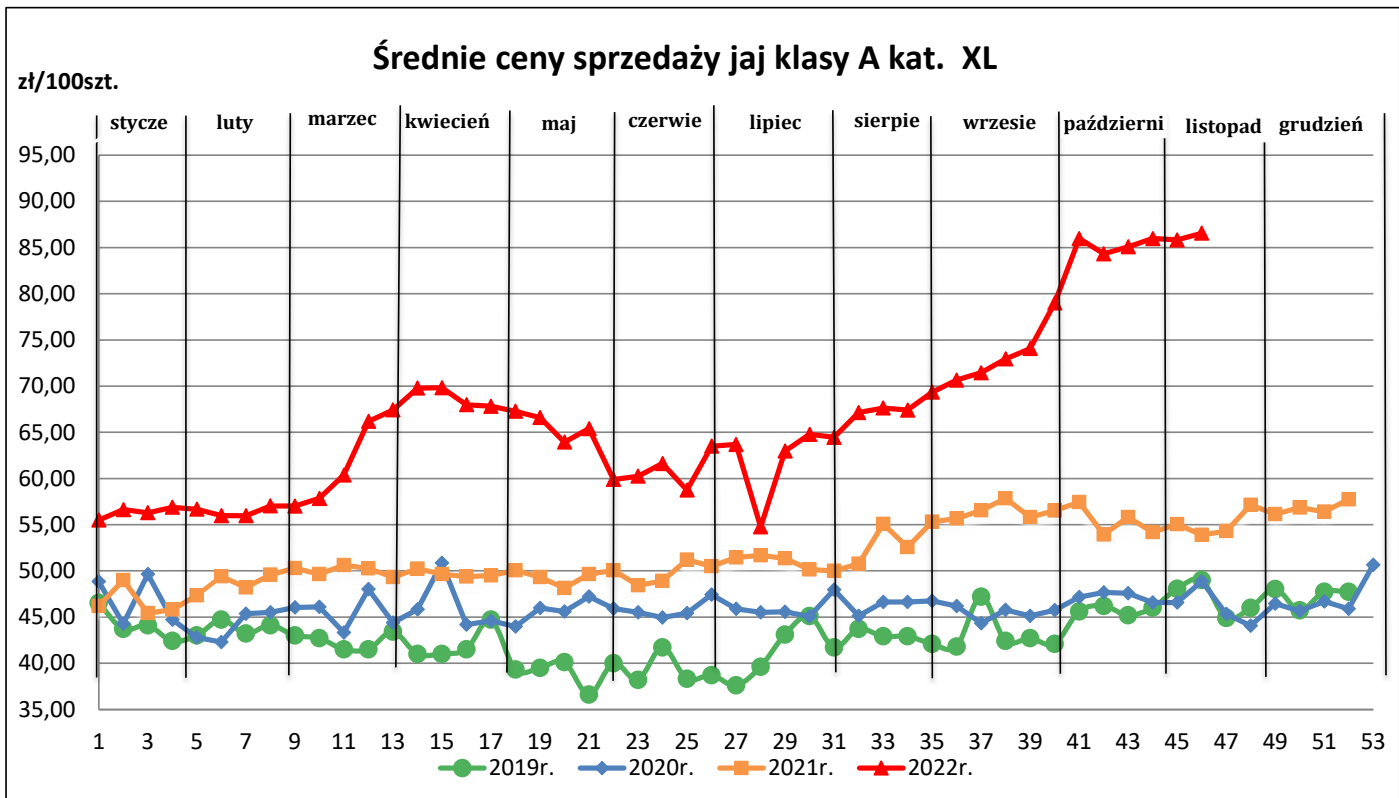
[zł/100 szt.]

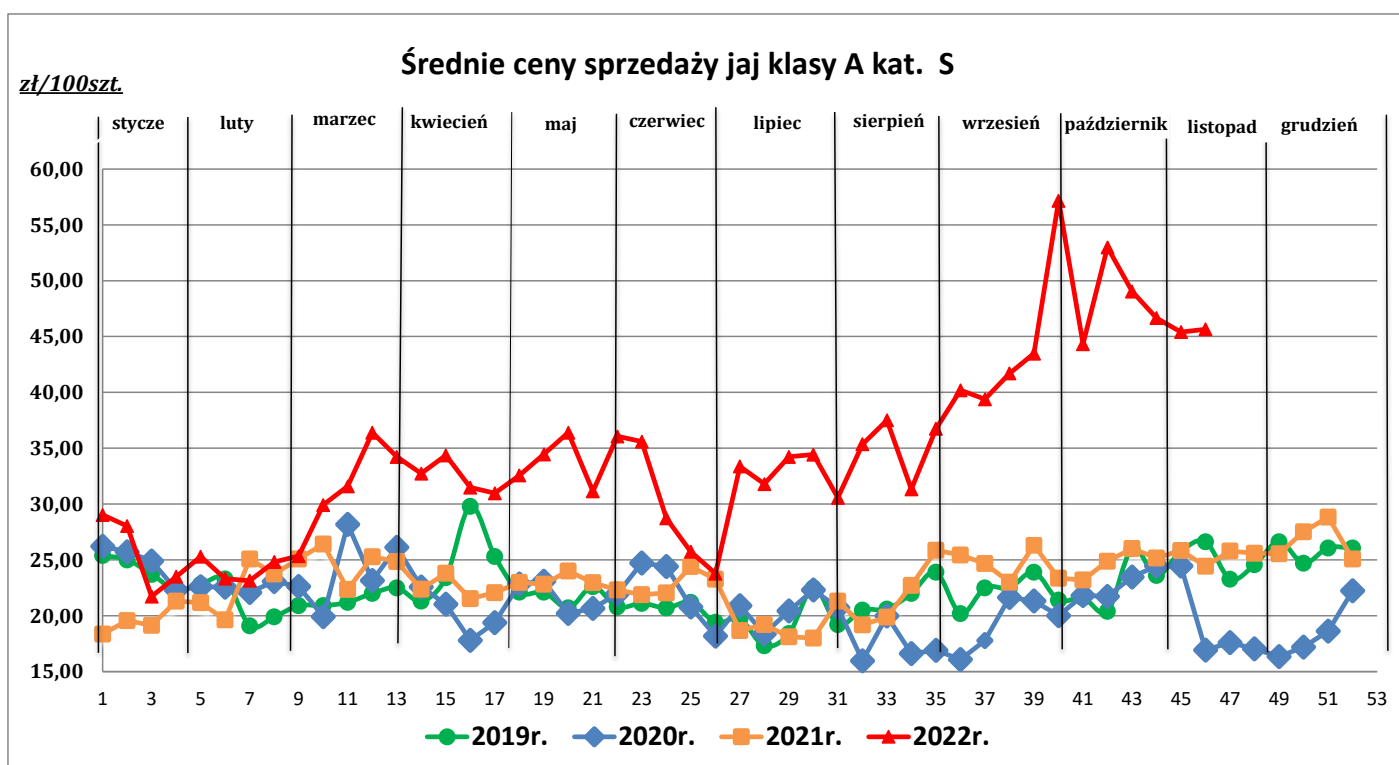
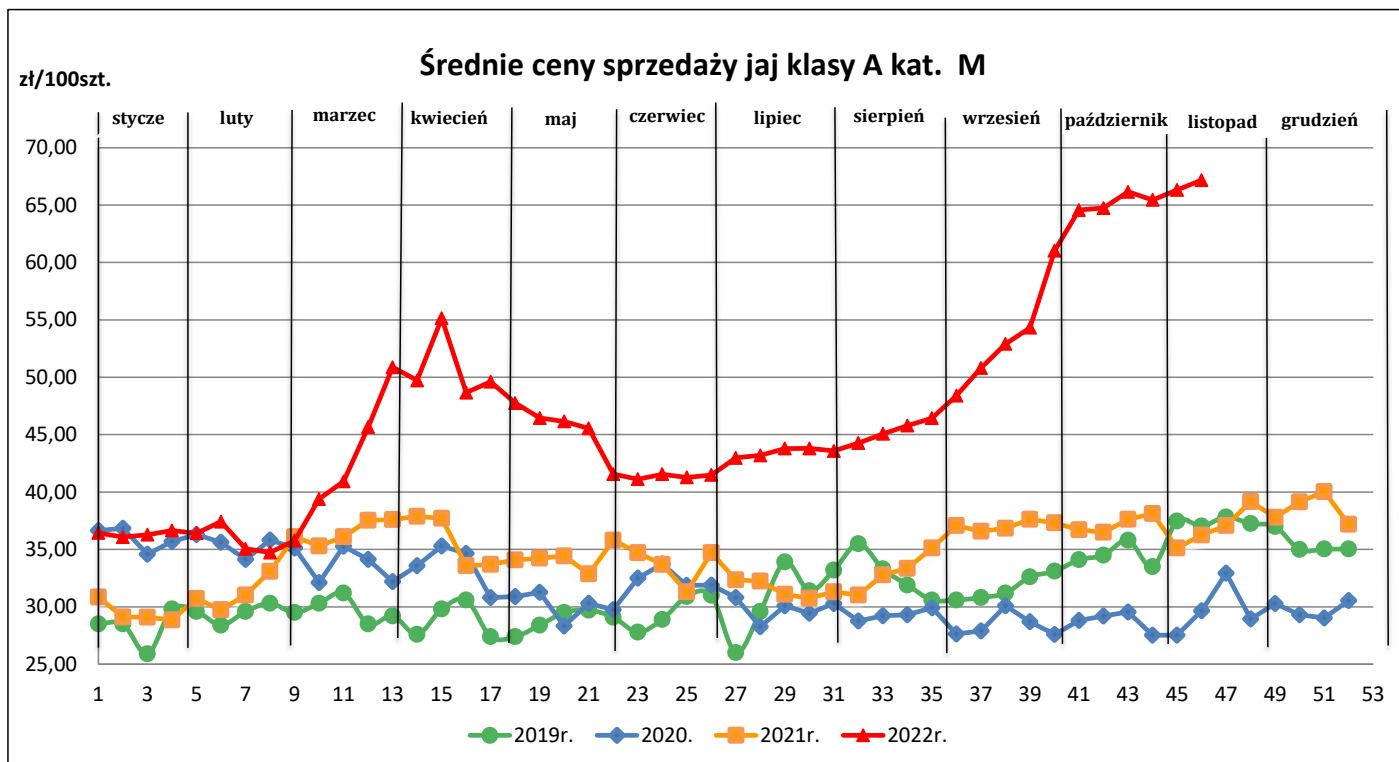
Towar:	Cena w zł/100szt.		Zmiana [%]
	20.11.2022	13.11.2022	
	<b>Jaja klasy XL wg systemów chowu (krajowe):</b>		
klatkowy	86,56	85,98	0,7

Towar:	Cena w zł/100szt.		Zmiana [%]
	20.11.2022	13.11.2022	
	<b>Jaja klasy L wg systemów chowu (krajowe):</b>		
klatkowy	73,96	74,35	-0,5
ściółkowy	85,11	83,57	1,8
wolny wybieg	86,40	85,40	1,2

Towar:	Cena w zł/100szt.		Zmiana [%]
	20.11.2022	13.11.2022	
	<b>Jaja klasy M wg systemów chowu (krajowe):</b>		
klatkowy	67,17	65,45	2,6
ściółkowy	74,63	72,00	3,7
wolny wybieg	81,81	79,10	3,4
ekologiczny	91,41	91,31	0,1

Towar:	Cena w zł/100szt.		Zmiana [%]
	20.11.2022	13.11.2022	
	<b>Jaja klasy S wg systemów chowu (krajowe):</b>		
klatkowy	45,41	46,66	-2,7





\*wykresy (chów klatkowy)

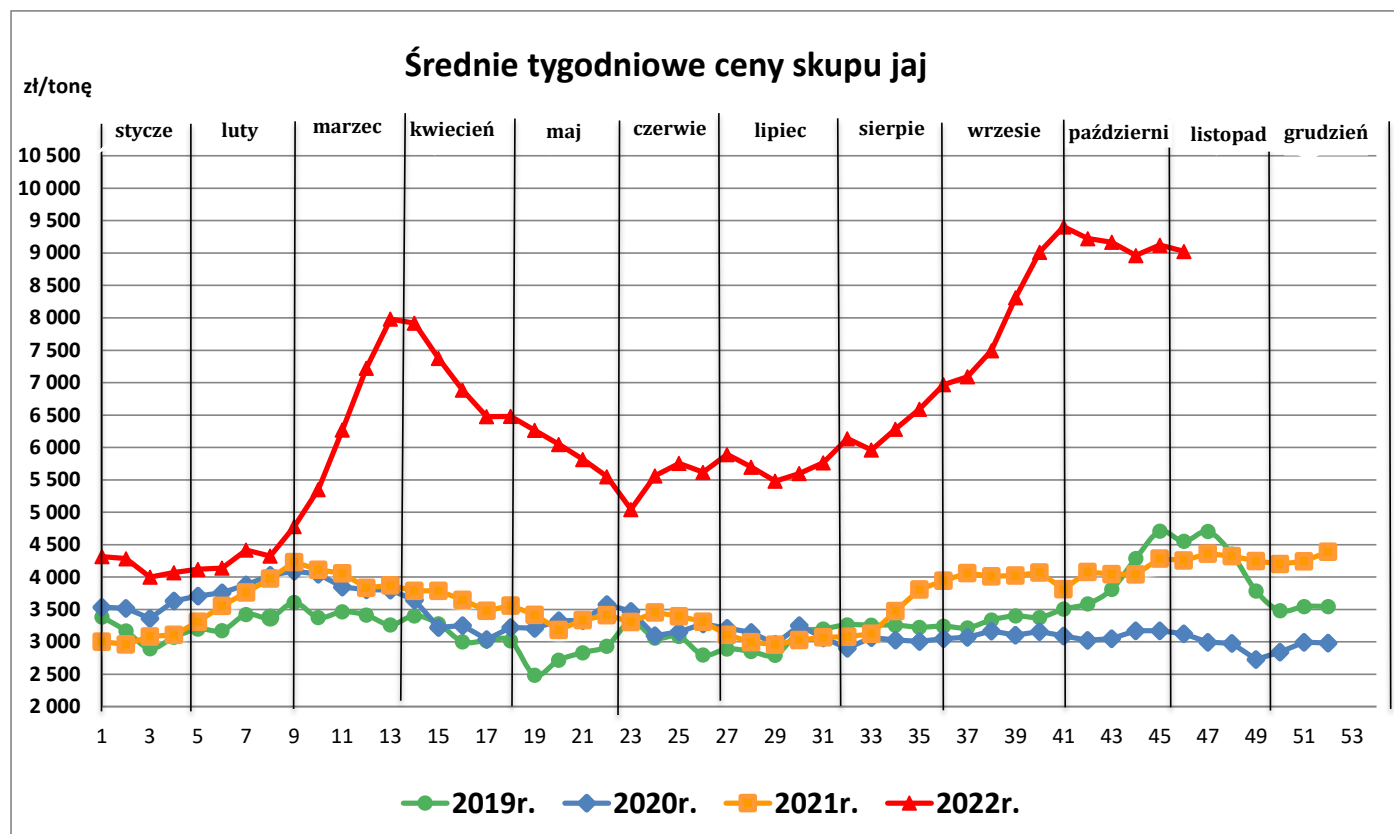
**Informacja:**

Aktualnie dostępne średnie ceny sprzedaży jaj spożywczych w poszczególnych państwach Unii Europejskiej zostały zamieszczone w wersji EXCEL biuletynu.

## 2. Ceny skupu jaj w zakładach przetwórstwa jaj

Ceny w okresie: 14.11 – 20.11.2022 r.

	[zł/tona]		
Towar	20.11.2022	13.11.2022	zm. ceny %
Jaja do przetwórstwa	9 025,00	9 122,00	-1,1

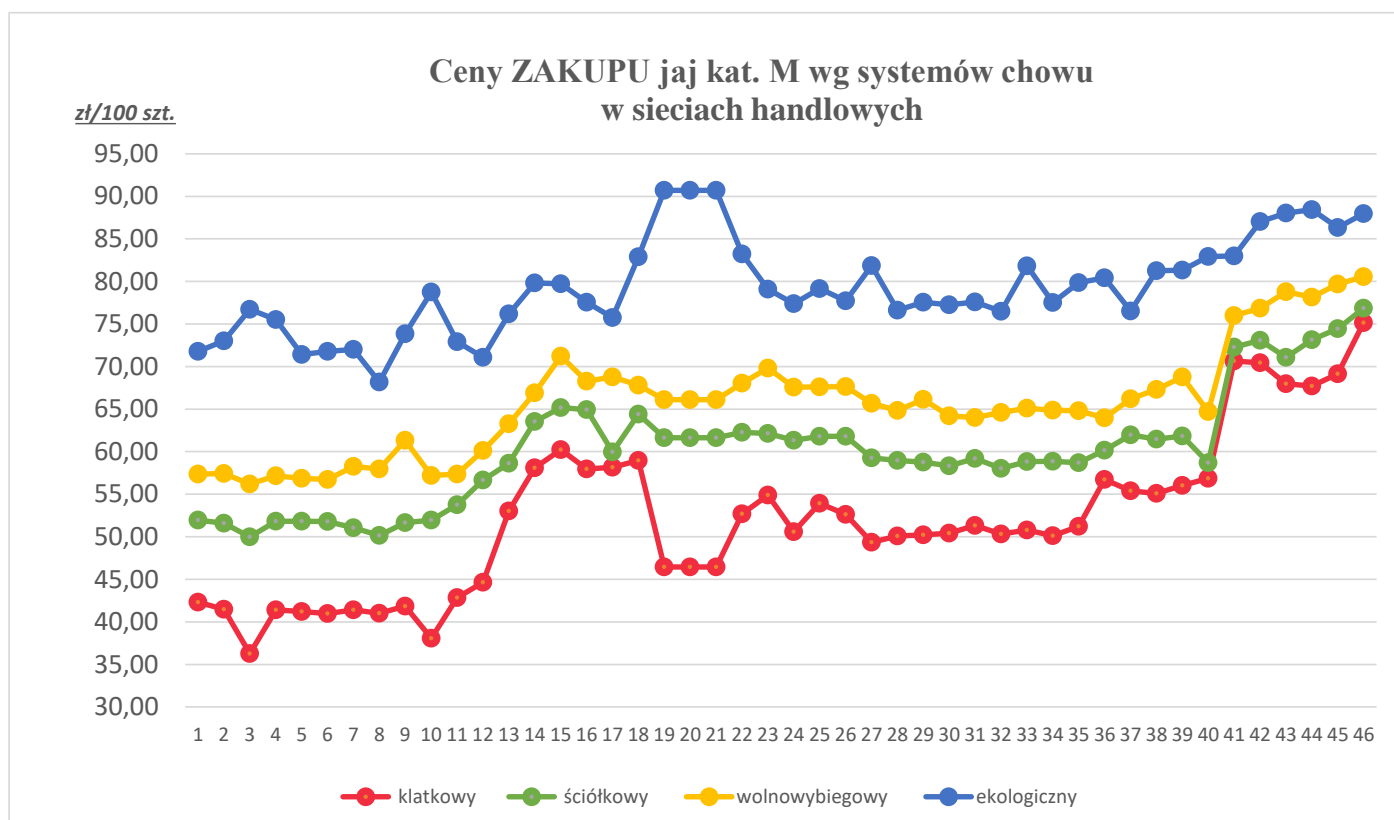


### 3. Średnie ceny zakupu jaj spożywczych płacone przez podmioty handlu detalicznego

Towar:	Cena w zł/100szt.		Zmiana [%]
	20.11.2022	13.11.2022	
	<b>Jaja klasy L wg systemów chowu (krajowe):</b>		
klatkowy	79,85	78,07	2,3
ściółkowy	84,96	84,59	0,4
wolny wybieg	86,96	86,19	0,9
ekologiczny	*	*	--

Towar:	Cena w zł/100szt.		Zmiana [%]
	20.11.2022	13.11.2022	
	<b>Jaja klasy M wg systemów chowu (krajowe):</b>		
klatkowy	75,16	69,13	8,7
ściółkowy	76,86	74,46	3,2
wolny wybieg	80,55	79,70	1,1
ekologiczny	87,95	86,32	1,9

\* - z uwagi na ustawowy wymóg nieidentyfikowalności danych, ceny nie podano



#### 4. Polski handel jajami (PCN 0407) w I – IX 2022 r. (dane wstępne\*)

EKSPORT						IMPORT					
I - IX 2021 r.			I - IX 2022 r.			I - IX 2021 r.			I - IX 2022 r.		
Kraj	Wartość [tys. EUR]	Wolumen [tony]	Kraj	Wartość [tys. EUR]	Wolumen [tony]	Kraj	Wartość [tys. EUR]	Wolumen [tony]	Kraj	Wartość [tys. EUR]	Wolumen [tony]
<b>OGÓŁEM</b>	<b>142 559</b>	<b>108 312</b>	<b>OGÓŁEM</b>	<b>269 228</b>	<b>161 148</b>	<b>OGÓŁEM</b>	<b>38 151</b>	<b>20 848</b>	<b>OGÓŁEM</b>	<b>36 818</b>	<b>14 478</b>
Niemcy	40 397	25 075	Niemcy	65 544	32 286	Holandia	8 029	3 242	Niemcy	6 642	3 384
Holandia	28 334	23 529	Holandia	62 808	42 785	Włochy	6 919	826	Włochy	6 534	605
Węgry	10 648	8 892	Francja	25 460	16 638	Niemcy	5 628	4 846	Holandia	5 598	1 328
Singapur	9 808	8 579	Węgry	15 223	9 811	Litwa	4 248	4 174	Litwa	3 875	2 374
Republika Czeska	7 814	7 130	Singapur	13 590	7 666	Francja	3 176	1 870	Łotwa	3 751	2 051
Belgia	5 563	4 413	Wielka Brytania	12 449	6 332	Belgia	2 735	754	Ukraina	2 294	1 778
Rumunia	4 068	3 414	Republika Czeska	12 201	8 497	Łotwa	1 880	1 777	Francja	1 583	154
Włochy	3 620	3 001	Włochy	10 387	7 228	Republika Czeska	1 481	1 359	Republika Czeska	1 524	1 233
Wielka Brytania	3 422	1 703	Rumunia	10 115	6 413	Dania	1 126	366	Dania	1 190	198
Francja	2 591	2 276	Belgia	6 283	3 872	Słowacja	1 072	315	Słowacja	829	222
Bułgaria	2 372	1 570	Litwa	4 250	2 296				Belgia	710	200
Liberia	2 179	1 938	Grecja	3 591	2 311				Węgry	601	59
Słowacja	2 108	1 883	Austria	2 844	1 939						
Litwa	1 914	1 319	Łotwa	2 126	995						
Gambia	1 586	1 389	Ukraina	2 115	554						
Chorwacja	1 458	1 356	Hiszpania	1 938	824						
Hongkong	1 435	1 380	Słowacja	1 714	1 166						
Arabia Saudyjska	1 229	1 152	Gambia	1 552	1 029						
Irak	1 220	399	Bułgaria	1 476	1 172						
Grecja	1 206	933	Izrael	1 385	611						
Sierra Leone	1 192	1 075	Chorwacja	1 348	894						
Katar	1 156	1 035	Mołdowa	1 198	335						
Mołdowa	1 088	358	Hongkong	1 174	787						
Austria	1 075	1 117	Irak	1 171	287						

Wykorzystanie możliwe wyłącznie z dokładnym podaniem źródła.



Biuletyn „**Rynek jaj spożywczych**” ukazuje się w każdy czwartek

**Wydawca:**

Ministerstwo Rolnictwa i Rozwoju Wsi, ul. Wspólna 30; 00-930 Warszawa

Departament Rynków Rolnych i Transformacji Energetycznej Obszarów Wiejskich

tel. (022) 623-16-33, fax (022) 623-27-06

Internet: [strona ZSRIR](#); E-mail: [biuletyn@minrol.gov.pl](mailto:biuletyn@minrol.gov.pl)

**Autor:**

Anna Pankiewicz, tel. (022) 623-16-33; E-mail: [anna.pankiewicz@minrol.gov.pl](mailto:anna.pankiewicz@minrol.gov.pl)

**Warunki otrzymywania biuletynu:**

Biuletyn udostępniany jest wszystkim zainteresowanym bezpłatnie.