



ZINTEGROWANY SYSTEM ROLNICZEJ INFORMACJI RYNKOWEJ

RYNEK OWOCÓW I WARZYW ŚWIEŻYCH

NR 19/2024

16.05.2024 r.

Notowania za okres: 06.05 - 14.05.2024 r.

Biuletyn tygodniowy.

Informacje zamieszczane w niniejszym biuletynie przekazywane są przez podmioty włączone do Zintegrowanego Systemu Rolniczej Informacji Rynkowej (ZSRIR).

Podstawy prawne:

- ustawa z dnia 30 marca 2001 r. o rolniczych badaniach rynkowych (Dz.U. 2015, poz. 1160 – tekst jednolity);
- rozporządzenie Ministra Rolnictwa i Rozwoju Wsi z dnia 8 marca 2021 r. w sprawie zbieranych danych rynkowych (Dz. U. z 2021 r., poz. 589).

Spis treści

| | |
|---|----|
| 1. Ceny skupu – Instytut Ekonomiki Rolnictwa i Gospodarki Żywnościowej | 3 |
| 1.1. Ceny skupu netto w zakładach przetwórczych i chłodniach (zł/kg) | 3 |
| 2. Średnie tygodniowe ceny producenta – Krajowa Rada Izb Rolniczych | 6 |
| 3. Rynek hurtowy | 7 |
| 3.1. Cena warzyw na rynkach hurtowych | 6 |
| 3.2. Cena owoców na rynkach hurtowych | 8 |
| 3.3. Zmiana cen hurtowych dla wybranego asortymentu owoców i warzyw | 9 |
| 4. Ceny jabłek – organizacje producentów | 10 |
| 4.1. Ceny jabłek w skupie | |
| 4.2. Ceny jabłek w sprzedaży | |
| 5. Średnie ceny zakupu owoców i warzyw płacone przez sieci handlowe | 11 |
| 6. Wykresy – średnie ceny na rynkach hurtowych 2023/2024r. | 12 |
| 7. Wykres – średnie ceny jabłek w Polsce w 2022/23/24 r. | 13 |

Dodatkowe informacje.

1. Informacje dot. cen skupu dostarczane są przez IERiGŻ Zakład Ekonomiki Gospodarstw Rolnych i Ogrodniczych

2. Informacje dot. cen producenta dostarczane są przez KRIR MRiRW

3. Informacje dot. cen hurtowych dostarczone są przez przedstawicieli niżej wymienionych rynków hurtowych i ośrodków doradztwa rolniczego.

Warszawski Rolno-Spożywczy Rynek Hurtowy S.A. – **Bronisze** – www.bronisze.com.pl; Giełda - Białystok Podlaskie Centrum Rolno Towarowe S.A. - <https://www.podlaskiecentrum.pl/>; Lubelski Rynek Hurtowy S.A. – **Lublin** – www.elizowka.pl, Wielkopolska Gildia Rolno-Ogrodnicza S.A. – **Poznań** – www.wgro.com.pl; Podkarpackie Centrum Hurtowe Agrohurt S.A. – **Rzeszów** – www.mgrt.rzeszow.pl; Zachodniopomorskie Centrum Hurtowe **Rolhurt**- www.rolhurt.pl, **Mewał Bydgoszcz** - www.targowisko.mewat.pl, **Rolno-spożywczy rynek hurtowy**- <http://www.targpiast.com.pl/>, Łódzki Rynek Hurtowy ZIAZDOWA S.A. <https://zjazdowa.com.pl/>, Radomska Giełda Rolna - <https://rsrh-radom.pl/>, Targowisko Miejskie Sandomierz - <http://targowiskasandomierz.pl/>, Kompleks Handlowy RYBITWY - <https://khrybitwy.pl/>.

4. Informacje dot. cen targowiskowych ziemniaków i cebuli dostarczone są przez pracowników ośrodków doradztwa rolniczego.

1. Ceny skupu – Instytut Ekonomiki Rolnictwa i Gospodarki Żywnościowej

1.1. Ceny skupu netto w zakładach przetwórczych i chłodniach (zł/kg)

| Ceny skupu netto w zakładach przetwórczych i chłodniach zbierane 13-14 V 2024 r. (zł/kg) | | | | |
|--|---------------|----------------|-------------------|--------------------|
| Województwa | Cebula obrana | Cebula w łusce | Marchew na kostkę | Marchew na plastry |
| kujawsko-pomor. | | | 0,70zł | |
| kujawsko-pomor. | 2,20zł-2,30zł | 1,55zł-1,60zł | | |
| kujawsko-pomor. | 2,30zł-2,40zł | 1,55zł-1,70zł | | 0,85zł |
| kujawsko-pomor. | 2,25zł-2,40zł | | | |
| lubelskie | | | | |
| lubelskie | | 1,60zł | | |
| lubelskie | | | | |
| lubelskie | | | | |
| lubuskie | | | 0,75zł | |
| łódzkie | | | | |
| łódzkie | | | | |
| małopolskie | | | | 0,86zł |
| mazowieckie | 2,20zł-2,50zł | | | |
| mazowieckie | | | 0,75zł | |
| podkarpackie | | 1,60zł | | |
| podkarpackie | | | | |
| podlaskie | | | | 0,88zł |
| podlaskie | | | | |
| śląskie | | | | |
| świętokrzyskie | | | | |
| wielkopolskie | | | | |
| wielkopolskie | | | | |
| zachodnio-pomor. | 2,20zł-2,40zł | | | |
| średnio | 2,20zł-2,40zł | 1,55zł-1,70zł | 0,70zł-0,75zł | 0,85zł-0,88zł |
| tydzień temu | 2,10zł-2,40zł | 1,50zł-1,70zł | 0,65zł-0,75zł | 0,80zł-0,86zł |
| rok temu | 4,70zł | 3,50zł-3,70zł | 0,62zł-0,65zł | 0,55zł-0,70zł |

| Województwa | Jabłka przemysłowe | Selery | Buraki | Pasternak | Pory |
|------------------|--------------------|---------------|---------------|---------------|---------------|
| kujawsko-pomor. | | | | | |
| kujawsko-pomor. | | | | | |
| kujawsko-pomor. | | | 0,80zł | | 2,30zł-2,40zł |
| kujawsko-pomor. | | 1,55zł-1,60zł | | | |
| lubelskie | 0,70zł-0,93zł | | | 0,85zł | |
| lubelskie | 0,65zł-0,92zł | | | | |
| lubelskie | 0,67zł-0,93zł | 1,55zł-1,60zł | | | |
| lubelskie | | | 0,80zł | | |
| lubelskie | | | | | |
| lubuskie | | | | | |
| łódzkie | | | | 0,84zł | |
| łódzkie | 0,65zł-0,94zł | | | | 2,50zł |
| małopolskie | 0,67zł-0,93zł | | 0,75zł-0,85zł | | |
| mazowieckie | | | | | |
| mazowieckie | 0,65zł-0,94zł | | | 0,84zł | |
| podkarpackie | | | | | |
| podkarpackie | | 1,60zł-1,70zł | | | |
| podlaskie | | | | | |
| podlaskie | | | | | |
| śląskie | | | | | 2,10zł-2,30zł |
| świętokrzyskie | | | | | |
| wielkopolskie | | | | | |
| wielkopolskie | | | | | |
| zachodnio-pomor. | | | | | |
| średnio | 0,65zł-0,94zł | 1,55zł-1,70zł | 0,75zł-0,85zł | 0,84zł-0,85zł | 2,10zł-2,50zł |
| tydzień temu | 0,63zł-0,95zł | 1,54zł-1,60zł | 0,75zł-0,80zł | 0,80zł-0,85zł | 2,10zł-2,50zł |
| rok temu | 0,65zł-0,70zł | - | 0,74zł-0,77zł | - | - |

l/z/ cena loco zakład, k/kontrakcja,kl.I/klasa I, kl.II/klasa II,extra/klasa ekstra,m/"mokry" przemysł,s/ "suchy" przemysł,W/Węgielka

1.2. Ceny skupu warzyw i owoców w spółdzielniach ogrodniczych (zł/kg)

Ceny skupu netto warzyw i owoców w spółdzielniach ogrodniczych zbierane 13-14 V 2024 r.

| Województwo | Buraki ćwikłowe | Cebula | Czosnek/główka | Kapusta biała | Kiszona kapusta | Ogórki kiszone | Kalarepa (zł/szt.) |
|---------------------|-----------------|-------------|----------------|------------------|-----------------|----------------|--------------------|
| lubelskie | | | | | 4,60 | | |
| lubelskie | 1,35 | | 1,70 | 1,69 | | 8,10 | 1,85-1,90 |
| łódzkie | | 2,00 | 1,75 | 1,65-1,80 | 4,56 | | |
| łódzkie | 1,35 | | | 1,62-1,75 | | 8,10 | 1,87-1,96 |
| małopol. | 1,30 | | 1,80 | | 4,77 | 7,90 | |
| małopol. | | 2,10 | | | 4,65 | 8,09 | |
| małopol. | 1,30 | 2,15 | | 1,68 | 4,70 | | |
| małopol. | 1,37 | 2,10 | 1,72 | | | 8,10 | 1,95 |
| mazowiec. | 1,38 | 2,08 | 1,80 | | 4,70 | 7,95 | |
| podkarp. | 1,36 | | | 1,55-1,70 | | 7,95 | |
| podkarp. | 1,35 | 2,05 | 1,74 | 1,60-1,72 | | 7,90 | 1,80-1,94 |
| Cena średnia | 1,35 | 2,08 | 1,75 | 1,60-1,80 | 4,66 | 8,01 | 1,80-1,96 |
| dwa tygodnie temu | 1,33 | 2,02 | 1,72 | 1,60-1,75 | 4,63 | 7,98 | 1,80-1,99 |
| rok temu | 1,35 | 2,75 | 1,50 | 1,48 | 3,70 | 6,55 | 1,65-2,10 |

| Województwo | Marchew (myta) | Pieczarki | Pietruszka | Pory | Selery | Rzodkiewka (zł/peczek) | Pomidory | Ogórki |
|---------------------|------------------|------------------|-------------|-------------|-------------|------------------------|------------------|------------------|
| lubelskie | | 7,90-8,10 | 5,75 | 4,90 | 3,70 | 1,50-1,90 | 3,80-4,50 | 5,20-6,70 |
| małopol. | 2,40-2,90 | 7,60-9,20 | 5,25 | 4,95 | 3,80 | 1,58-1,78 | 4,10-5,60 | 5,40-6,80 |
| małopol. | | | 5,48 | 4,75 | | | | |
| mazowiec. | 2,30-2,45 | 6,80-7,80 | 5,60 | 4,75 | 3,90 | | | |
| mazowiec. | 2,40-2,50 | 6,90-8,12 | 6,10 | 4,80 | 3,78 | 1,60-1,90 | 5,60-6,70 | 4,80-6,00 |
| podkarp. | 2,25-2,60 | 7,80-9,10 | 6,80 | | 3,80 | 1,55-1,89 | 3,80-6,50 | |
| podkarp. | 2,40-2,70 | 6,78-8,50 | 5,50 | 4,90 | 3,85 | | | 5,50-6,80 |
| Cena średnia | 2,30-2,90 | 6,78-9,20 | 5,78 | 4,84 | 3,81 | 1,50-1,90 | 3,80-6,50 | 4,80-6,80 |
| dwa tygodnie temu | 2,20-2,80 | 6,50-9,20 | 5,80 | 4,81 | 3,78 | 1,50-1,90 | 5,50-6,90 | - |
| rok temu | 1,97 | 6,80 | 3,60 | 4,70 | 3,80 | 1,37 | 5,80 | 4,80-7,40 |

a/sztuka,b/peczek

| Województwo | Jabłka deserowe | Jabłka przemysłowe | Gruszki | Truskawki |
|---------------------|-----------------|--------------------|------------------|------------------|
| lubelskie | 1,65-2,40 | 0,67-0,90 | | |
| łódzkie | 1,60-2,50 | | | |
| łódzkie | | | 4,80-6,80 | 6,80-8,10 |
| łódzkie | | 0,70-0,64 | | |
| małopolskie | 1,60-2,90 | | 4,50-6,70 | 7,50-9,00 |
| małopolskie | 1,70-2,80 | | | |
| małopolskie | | | | |
| małopolskie | | 0,65-0,89 | | |
| małopolskie | | | 5,10-6,90 | 6,50-8,70 |
| mazowiec. | 1,60-2,90 | | | |
| mazowiec. | | 0,65-0,90 | | |
| podkarp. | 1,70-3,10 | | 4,40-6,80 | 6,45-8,00 |
| podkarp. | | | | |
| Cena średnia | 1,603,10 | 0,65-0,94 | 4,40-6,90 | 6,45-9,00 |
| dwa tygodnie temu | 1,55-2,90 | 0,65-0,90 | 4,30-6,90 | - |
| rok temu | 1,10-1,48 | 0,47-0,54 | 4,95-5,40 | - |

s/"suchy" przemysł, */jabłka w kal. 65+ i do średniej nie wliczana jest odmiana Antonówka

2. Średnie tygodniowe ceny producenta – Krajowa Rada Izb Rolniczych

| Województwo/Towar | Mazowieckie | | | Świętokrzyskie | | | Wielkopolskie | | |
|--|---|---|----------------------------------|---|---|----------------------------------|---|---|----------------------------------|
| | 06.05 - 12.05.2024r. cena w zł/kg (szt*) | 29.04 - 05.05.2024r. cena w zł/kg (szt*) | tygodniowa zmiana ceny w % | 06.05 - 12.05.2024r. cena w zł/kg (szt*) | 29.04 - 05.05.2024r. cena w zł/kg (szt*) | tygodniowa zmiana ceny w % | 06.05 - 12.05.2024r. cena w zł/kg (szt*) | 29.04 - 05.05.2024r. cena w zł/kg (szt*) | tygodniowa zmiana ceny w % |
| Jabłka (op.5-20 kg) Golden delicious (70/80mm) | 2,40 | 1,80 | 33,3 | -- | -- | -- | -- | -- | -- |
| Jabłka (op.5-20 kg) Jonagold+Jonagored (70/80mm) | -- | -- | -- | -- | -- | -- | -- | -- | -- |
| Jabłka (op.5-20 kg) Idared (70/80mm) | -- | 1,50 | -- | -- | -- | -- | -- | -- | -- |
| Jabłka (op.5-20 kg) Champion (70/80mm) | 2,00 | 1,50 | 33,3 | -- | -- | -- | -- | -- | -- |
| Jabłka (op.5-20 kg) Boskoop (70/80mm) | 4,00 | 2,90 | 37,9 | -- | -- | -- | -- | -- | -- |
| Jabłka (op.5-20 kg) Gala (65/70mm) | 2,50 | 2,00 | 25,0 | -- | -- | -- | -- | -- | -- |
| Gruszki (op.5-20 kg) Lukaszówka (65/70 mm) | 5,00 | 5,00 | 0,0 | 5,00 | 5,00 | 0,0 | -- | -- | -- |
| Cebula żółta 40-80 mm; op.5-25 kg | -- | -- | -- | -- | -- | -- | -- | -- | -- |
| Cebula biała 40-80 mm op.5-25 kg | 1,80 | 1,75 | 2,9 | 2,45 | 2,45 | 0,0 | 2,31 | 2,20 | 5,2 |
| Marchew wszystkie odmiany pakowane luzem | 2,20 | 2,20 | 0,0 | 3,00 | 3,00 | 0,0 | 3,05 | 3,00 | 1,5 |
| Pietruszka korzeń op. 10 kg | -- | -- | -- | 9,00 | 9,00 | -- | 10,12 | 12,00 | -15,7 |
| Pomidory, typ okrągły; op. 5-6 kg | -- | -- | -- | 11,00 | 11,00 | -- | 7,66 | -- | -- |
| Ogórki, typ gładkie; op. 5-6 kg | -- | -- | -- | 10,00 | 10,00 | 0,0 | 6,64 | 8,34 | -20,4 |
| Seler | -- | -- | -- | 3,00 | 3,00 | 0,0 | 6,95 | 6,00 | 15,8 |
| Sałata masłowa za główkę | -- | -- | -- | -- | -- | -- | -- | -- | -- |
| Szparagi biało/fioletowe >16mm | -- | -- | -- | -- | -- | -- | -- | -- | -- |
| Burak ćwikłowy op. 10-15 kg | -- | -- | -- | 1,20 | 1,20 | 0,0 | 1,20 | 1,20 | 0,0 |
| Kalafior 12-20 cm | -- | -- | -- | -- | -- | -- | -- | -- | -- |
| Kapusta biała zł/kg | -- | -- | -- | -- | -- | -- | 2,00 | 2,00 | 0,0 |
| Rzodkiewka za pęczek 1 szt | -- | -- | -- | -- | -- | -- | -- | -- | -- |
| Ziemniaki (op. 15 kg) | -- | -- | -- | 2,00 | 2,00 | -- | -- | -- | -- |
| Pieczarki 30-65 mm | -- | -- | -- | 9,50 | 9,50 | 0,0 | 8,54 | 7,47 | 14,4 |

Wykorzystanie możliwe wyłącznie z dokładnym podaniem źródła.

3. Rynek hurtowy

3.1. Ceny warzyw na rynkach hurtowych

Ceny **WARZYW** na rynkach hurtowych w dniach: 13-14.05.2024r.

| Miejscowość | | Bronisze | | Kalisz | | Łódź | | Poznań | | Wrocław | |
|--------------------|--------|------------|-------|------------|-------|------------|-------|------------|-------|------------|-------|
| Data notowania | | 2024-05-14 | | 2024-05-13 | | 2024-05-13 | | 2024-05-13 | | 2024-05-13 | |
| Warzywa | | Max | Min | Max | Min | Max | Min | Max | Min | Max | Min |
| KRAJOWE | | | | | | | | | | | |
| Buraki ćwiktowe | kg | 1,10 | 1,40 | 1,40 | 1,60 | 1,00 | 1,80 | 2,00 | 2,80 | 1,00 | 1,80 |
| Buraki młode | pęczek | 2,50 | 3,50 | | | | | | | | |
| Cebula biała | kg | 1,75 | 2,30 | 2,00 | 3,00 | 1,80 | 2,53 | 2,50 | 2,80 | 2,00 | 2,30 |
| Cebula młoda | pęczek | 7,00 | 8,00 | | | | | | | | |
| Kalafior | szt. | | | 6,00 | 8,00 | | | 9,00 | 10,00 | 6,00 | 7,00 |
| Kapusta biała | kg | 1,90 | 2,30 | 2,00 | 2,50 | 1,30 | 2,00 | 5,50 | 6,00 | 1,00 | 1,40 |
| Kapusta młoda | szt. | 3,25 | 4,50 | 4,00 | 4,50 | 3,00 | 5,00 | | | 3,50 | 5,00 |
| Marchew | kg | 2,00 | 2,85 | 2,80 | 3,60 | 3,00 | 3,60 | 3,20 | 3,50 | 3,00 | 3,50 |
| Marchew młoda | pęczek | | | 4,00 | 4,00 | | | 5,50 | 6,00 | 3,80 | 4,50 |
| Ogórki gruntowe | kg | 9,00 | 12,00 | 8,00 | 8,00 | | | 11,00 | 12,00 | 8,50 | 10,00 |
| Ogórki szklarniowe | kg | 5,50 | 6,50 | 7,00 | 7,00 | 6,00 | 8,00 | 7,00 | 8,00 | 5,50 | 7,00 |
| Pietruszka | kg | 7,50 | 11,00 | 12,00 | 12,00 | 10,00 | 12,00 | 7,20 | 8,00 | 6,00 | 8,00 |
| Pomidory | kg | 5,00 | 6,00 | 5,00 | 6,00 | 5,00 | 8,33 | 8,33 | 9,17 | 5,00 | 7,00 |
| Pomidory malinowe | kg | 5,00 | 6,50 | 5,83 | 6,33 | 6,67 | 10,00 | 9,00 | 10,00 | 6,00 | 7,50 |
| Pory | szt. | | | 5,00 | 5,00 | | | | | | |
| Rzodkiewka | pęczek | 1,80 | 2,30 | 2,00 | 2,00 | 1,20 | 2,40 | 1,50 | 1,60 | 1,80 | 2,20 |
| Safata | szt. | 2,65 | 3,85 | 2,50 | 2,50 | 2,00 | 4,00 | 3,00 | 3,50 | 3,00 | 3,50 |
| Selery | kg | 4,25 | 5,00 | 8,00 | 8,00 | 4,00 | 6,00 | 5,60 | 7,00 | 4,00 | 4,50 |
| Ziemniaki | kg | 2,30 | 2,70 | 2,33 | 2,33 | 1,80 | 2,33 | 1,87 | 2,53 | 1,60 | 2,40 |
| Ziemniaki młode | kg | 7,00 | 10,00 | 5,00 | 6,00 | 5,50 | 6,50 | 6,60 | 7,00 | 6,00 | 8,00 |
| Boczniki | kg | 13,50 | 20,00 | | | | | | | 27,50 | 32,50 |
| Pieczarki | kg | 9,00 | 12,00 | 10,00 | 10,00 | 9,33 | 10,67 | 11,00 | 12,00 | 8,00 | 11,00 |
| IMPORTOWANE | | | | | | | | | | | |
| Czosnek | kg | 9,00 | 13,00 | 12,00 | 12,00 | | | | | | |
| Kapusta młoda | szt. | 3,00 | 3,50 | | | | | 5,83 | 6,67 | | |
| Papryka czerwona | kg | 12,00 | 16,00 | 20,00 | 20,00 | 13,00 | 14,00 | 19,00 | 21,00 | 12,00 | 13,00 |
| Papryka zielona | kg | 11,00 | 13,00 | 16,00 | 16,00 | | | 13,60 | 14,40 | 11,00 | 12,00 |
| Papryka żółta | kg | 12,00 | 16,00 | 16,00 | 18,00 | 12,00 | 14,00 | 12,80 | 14,00 | 20,00 | 22,00 |
| Pomidory | kg | | | | | | | 8,33 | 9,17 | | |
| Rzodkiewka | pęczek | | | | | | | 1,70 | 1,80 | | |
| Safata | szt. | 6,00 | 7,00 | | | 4,50 | 5,00 | 2,50 | 3,00 | | |
| Ziemniaki młode | kg | 3,65 | 4,85 | 3,50 | 4,00 | 3,80 | 4,40 | 4,53 | 5,33 | 3,00 | 4,70 |

Wykorzystanie możliwe wyłącznie z dokładnym podaniem źródła.

3.2. Cena owoców na rynkach hurtowych

Ceny **OWOCÓW** na rynkach hurtowych w dniach: 13-14.05.2024r.

| Miejscowość | | | Bronisze | | Kalisz | | Łódź | | Poznań | | Wrocław | |
|--------------------|---------------------|-------|------------|-------|------------|-------|------------|-------|------------|-------|------------|-------|
| Data notowania | | | 2024-05-14 | | 2024-05-13 | | 2024-05-13 | | 2024-05-13 | | 2024-05-13 | |
| Owoce | Odm. | Jedn. | Min | Max | Min | Max | Min | Max | Min | Max | Min | Max |
| KRAJOWE | | | | | | | | | | | | |
| Gruszki | | kg | 4,00 | 6,50 | 5,00 | 5,00 | 3,50 | 6,00 | 6,25 | 6,75 | 3,50 | 6,00 |
| Jabłka | | | | | | | | | | | | |
| | <i>Boskoop</i> | kg | | | | | | | 3,00 | 4,00 | | |
| | <i>Cortland</i> | kg | 2,66 | 4,00 | 2,67 | 4,00 | | | 3,67 | 4,00 | | |
| | <i>Gala</i> | kg | 2,20 | 3,25 | 2,33 | 2,33 | | | | | | |
| | <i>Golden</i> | kg | 2,00 | 3,66 | 2,67 | 2,67 | | | | | | |
| | <i>Jonagored</i> | kg | 1,50 | 2,50 | 2,33 | 2,33 | | | 3,67 | 3,67 | | |
| | <i>Ligol</i> | kg | 2,20 | 3,25 | 2,33 | 2,33 | 1,67 | 2,87 | 3,67 | 4,00 | | |
| | <i>Lobo</i> | kg | 2,66 | 4,00 | 2,67 | 3,33 | 2,67 | 4,00 | 4,00 | 4,00 | | |
| | <i>Rubin</i> | kg | | | 2,67 | 2,67 | | | | | | |
| | <i>Szampion</i> | kg | 2,33 | 2,75 | 2,33 | 2,33 | 1,67 | 2,87 | 3,00 | 3,67 | | |
| | <i>Szara Reneta</i> | kg | 3,66 | 4,50 | 2,67 | 2,67 | 3,00 | 4,00 | | | | |
| Truskawki | | kg | 8,00 | 15,00 | 15,00 | 18,00 | | | 10,00 | 18,00 | 10,00 | 14,00 |
| IMPORTOWANE | | | | | | | | | | | | |
| Ananasy | | szt. | | | 4,50 | 6,00 | 5,00 | 15,00 | 8,00 | 17,00 | 6,00 | 6,00 |
| Arbuzy | | kg | 6,80 | 6,80 | 4,35 | 6,00 | 4,00 | 6,00 | 4,00 | 8,00 | 7,00 | 7,00 |
| Banany | | kg | 6,80 | 6,80 | 5,00 | 6,00 | 5,56 | 6,11 | 5,00 | 8,00 | 5,20 | 6,00 |
| Cytryny | | kg | 6,00 | 6,20 | 5,00 | 8,00 | 9,00 | 9,00 | 4,00 | 7,00 | 6,00 | 7,00 |
| Czereśnie | | kg | | | 15,00 | 95,00 | | | 75,00 | 85,00 | | |
| Grejpfruty | | kg | 5,90 | 5,90 | 4,00 | 16,00 | 5,00 | 7,00 | 6,00 | 15,00 | 5,50 | 8,00 |
| Gruszki | | kg | | | 5,75 | 6,75 | 5,00 | 5,00 | | | | |
| Mandarynki | | kg | 8,80 | 8,80 | 4,00 | 12,00 | 8,00 | 8,00 | 4,00 | 13,00 | 7,50 | 10,00 |
| Pomarańcze | | kg | 4,00 | 4,80 | 2,00 | 11,00 | 8,00 | 8,00 | 5,00 | 9,00 | 4,50 | 8,00 |
| Śliwki | | kg | 13,00 | 13,00 | | | | | 13,00 | 18,00 | | |
| Truskawki | | kg | | | 10,00 | 14,00 | 10,00 | 14,00 | 10,00 | 15,00 | 13,00 | 15,00 |
| Winogrona | | kg | 10,00 | 1,00 | 11,00 | 23,00 | 20,00 | 25,00 | 12,00 | 20,00 | 14,20 | 14,44 |

Wykorzystanie możliwe wyłącznie z dokładnym podaniem źródła.

3.3. Zmiana cen hurtowych dla wybranego asortymentu owoców i warzyw

| Produkt | Jedn. | Cena zł/jedn | | | | Zmiany ceny (%) | | | | | | | |
|----------------------------|--------|--------------|-------|------------|-------|--|-------|--------|-------|--------|-------|--------|-------|
| | | 2024-05-16 | | 2024-05-09 | | w stosunku do poprzedniego notowania*) | | 2 tyg. | | 3 tyg. | | 4 tyg. | |
| | | Min | Max | Min | Max | Min | Max | Min | Max | Min | Max | Min | Max |
| 1 | 2 | 3 | 4 | 5 | 6 | 7 | 8 | 9 | 10 | 11 | 12 | 13 | 14 |
| Warzywa krajowe | | | | | | | | | | | | | |
| Bocznaki | kg | 20,50 | 26,25 | 16,75 | 20,00 | 22,4 | 31,3 | 0,8 | 8,6 | 0,8 | 31,3 | 22,4 | 31,3 |
| Buraki ćwikłowe | kg | 1,30 | 1,88 | 1,31 | 1,86 | -1,1 | 1,2 | 10,3 | 2,8 | 10,3 | 3,5 | -0,5 | 2,8 |
| Cebula biała | kg | 2,01 | 2,59 | 2,20 | 3,04 | -8,5 | -15,0 | 1,6 | -12,7 | 1,6 | -13,5 | -7,9 | -8,7 |
| Kalafior | szt. | 7,00 | 8,33 | 7,50 | 9,50 | -6,7 | -12,3 | 16,7 | 4,2 | 16,7 | | | |
| Kapusta biała | kg | 2,34 | 2,84 | 1,81 | 2,58 | 29,4 | 10,3 | 43,1 | 31,2 | 43,1 | 28,1 | 47,6 | 34,3 |
| Kapusta młoda | szt. | 3,44 | 4,75 | 4,06 | 5,50 | -15,4 | -13,6 | -39,2 | -32,1 | -39,2 | | | |
| Marchew | kg | 2,80 | 3,41 | 2,59 | 3,24 | 8,3 | 5,4 | 9,5 | 4,5 | 9,5 | 5,7 | 9,5 | 13,4 |
| Ogórki gruntowe | kg | 9,13 | 10,50 | 8,70 | 10,30 | 4,9 | 1,9 | 6,1 | -7,9 | 6,1 | -10,6 | 14,1 | 2,4 |
| Ogórki szklarniowe | kg | 6,20 | 7,30 | 6,69 | 7,60 | -7,3 | -3,9 | -0,2 | -8,8 | -0,2 | -7,8 | 11,0 | -9,9 |
| Pietruszka | kg | 8,54 | 10,20 | 9,41 | 10,60 | -9,3 | -3,8 | 17,9 | 18,6 | 17,9 | 25,9 | 34,3 | 33,2 |
| Pomidory | kg | 5,67 | 7,30 | 7,02 | 9,10 | -19,3 | -19,8 | -35,6 | -37,3 | -35,6 | -47,7 | -42,0 | -50,7 |
| Pomidory malinowe | kg | 6,50 | 8,07 | 8,85 | 11,33 | -26,6 | -28,8 | -41,0 | -42,4 | -41,0 | -51,4 | -51,4 | -51,7 |
| Pory | szt. | 5,00 | 5,00 | 3,00 | 5,75 | 66,7 | -13,0 | 66,7 | 11,1 | 66,7 | 21,0 | 73,9 | 43,9 |
| Rzodkiewka | peczęk | 1,66 | 2,10 | 1,89 | 2,27 | -12,0 | -7,5 | -4,8 | -6,7 | -4,8 | -1,6 | 3,7 | -2,0 |
| Salata | szt. | 2,63 | 3,47 | 2,45 | 3,30 | 7,1 | 5,3 | 7,0 | -3,3 | 7,0 | 2,8 | -6,4 | -7,1 |
| Selery | kg | 5,17 | 6,10 | 4,64 | 5,71 | 11,5 | 6,7 | 23,9 | 13,9 | 23,9 | 16,2 | 47,4 | 34,5 |
| Ziemniaki | kg | 1,98 | 2,46 | 2,03 | 2,47 | -2,4 | -0,5 | 10,3 | 7,2 | 10,3 | 9,6 | 21,2 | 13,9 |
| Ziemniaki młode | kg | 6,02 | 7,50 | 9,33 | 11,33 | -35,5 | -33,8 | -55,4 | -50,0 | -55,4 | | | |
| Owoce krajowe | | | | | | | | | | | | | |
| Gruszki | kg | 4,45 | 6,05 | 5,22 | 6,79 | -14,8 | -10,9 | -7,7 | -6,4 | -7,7 | -8,7 | -4,9 | -6,4 |
| Truskawki | kg | 10,75 | 16,25 | 16,33 | 21,67 | -34,2 | -25,0 | -67,7 | -60,4 | -67,7 | -64,2 | | |
| Jabłka: | | | | | | | | | | | | | |
| Boskoop | kg | 3,00 | 4,00 | 3,17 | 4,00 | -5,2 | 0,0 | 3,4 | 0,0 | 3,4 | -7,0 | 3,4 | 0,0 |
| Cortland | kg | 3,00 | 4,00 | 3,00 | 4,00 | 0,0 | 0,0 | 0,0 | 9,1 | 0,0 | 9,1 | 7,1 | 7,1 |
| Golden | kg | 2,33 | 3,16 | 2,33 | 3,00 | 0,0 | 5,5 | -6,3 | 1,8 | -6,3 | 1,8 | -6,3 | 1,8 |
| Jonagored | kg | 2,50 | 2,83 | 2,28 | 2,55 | 9,8 | 10,9 | 9,8 | 10,9 | 9,8 | 12,1 | 9,8 | 12,1 |
| Ligol | kg | 2,47 | 3,11 | 2,51 | 3,09 | -1,6 | 0,7 | 1,4 | 2,4 | 1,4 | 2,0 | 3,1 | 2,4 |
| Lobo | kg | 3,00 | 3,83 | 2,93 | 3,80 | 2,2 | 0,9 | 2,2 | 4,5 | 2,2 | -0,9 | 9,7 | 9,3 |
| Rubin | kg | 2,67 | 2,67 | 2,67 | 2,67 | 0,0 | 0,0 | 0,0 | 0,0 | 0,0 | 0,0 | -15,8 | -15,8 |
| Szara Reneta | kg | 3,11 | 3,72 | 3,11 | 3,72 | 0,0 | 0,0 | 17,8 | 8,1 | 17,8 | 8,1 | 15,7 | 6,4 |
| Szampion | kg | 2,33 | 2,90 | 2,25 | 2,84 | 3,7 | 2,2 | 3,7 | 2,2 | 3,7 | 4,5 | 9,8 | 4,5 |
| Truskawki | kg | 10,75 | 16,25 | 16,33 | 21,67 | -34,2 | -25,0 | -67,7 | -60,4 | -67,7 | -64,2 | | |
| Warzywa importowane | | | | | | | | | | | | | |
| Czosnek | kg | 10,50 | 12,50 | 12,33 | 16,33 | -14,9 | -23,5 | -10,6 | -18,0 | -10,6 | -15,3 | -6,7 | -15,3 |
| Kapusta młoda | szt. | 4,42 | 5,08 | 4,51 | 5,79 | -2,0 | -12,2 | -10,7 | -22,5 | -29,8 | -28,7 | -32,1 | -33,7 |
| Papryka czerwona | kg | 15,20 | 16,80 | 12,37 | 15,10 | 22,9 | 11,3 | 26,7 | 9,9 | 25,4 | 9,6 | 37,3 | 16,4 |
| Papryka zielona | kg | 12,90 | 13,85 | 12,67 | 15,33 | 1,8 | -9,7 | 12,2 | 0,7 | 10,6 | -3,4 | 13,8 | -1,1 |
| Papryka żółta | kg | 14,56 | 16,80 | 13,17 | 16,33 | 10,6 | 2,9 | 0,9 | -5,9 | 16,9 | 1,8 | 21,2 | 4,3 |
| Salata | kg | 6,00 | 7,00 | 6,00 | 7,00 | 0,0 | 0,0 | 50,0 | 40,0 | 200,0 | 180,0 | 200,0 | 180,0 |
| Ziemniaki młode | kg | 3,70 | 4,66 | 3,91 | 4,73 | -5,4 | -1,6 | 17,7 | 4,1 | 15,1 | 4,1 | 32,6 | 10,2 |
| Owoce importowane | | | | | | | | | | | | | |
| Ananasy | szt. | 5,50 | 10,50 | 5,90 | 10,80 | -6,8 | -2,8 | -2,9 | 0,0 | 0,0 | -2,8 | 0,0 | 13,5 |
| Banany | kg | 5,24 | 6,17 | 5,39 | 6,53 | -2,7 | -5,5 | 1,8 | -4,1 | -2,2 | -6,4 | 3,0 | 2,8 |
| Cytryny | kg | 6,10 | 7,80 | 6,00 | 7,46 | 1,7 | 4,6 | 9,5 | 5,4 | 9,3 | 6,8 | 15,4 | 12,8 |
| Czereśnie | kg | 15,00 | 80,00 | 45,00 | 90,00 | -66,7 | -11,1 | | | | | | |
| Grejpfruty | kg | 5,22 | 8,91 | 5,50 | 9,28 | -5,1 | -4,0 | -4,1 | -7,1 | 1,8 | -8,7 | -3,2 | -4,1 |
| Gruszki | kg | 6,74 | 7,22 | 6,74 | 7,22 | 0,0 | 0,0 | 3,2 | 1,5 | 2,2 | 0,6 | 5,8 | -2,1 |
| Mandarynki | kg | 6,13 | 9,41 | 6,47 | 10,26 | 2,0 | -0,6 | -0,6 | 5,2 | 9,1 | 6,4 | 20,0 | 5,8 |
| Śliwki | kg | 16,00 | 17,00 | 14,50 | 16,25 | 10,3 | 4,6 | 30,6 | 18,1 | 39,1 | 18,1 | 33,3 | 18,1 |
| Truskawki | kg | 10,50 | 12,75 | 11,67 | 14,67 | -10,0 | -13,1 | -7,4 | -15,9 | -28,1 | -25,0 | -11,3 | -12,1 |
| Winogrona | kg | 15,89 | 21,20 | 14,09 | 17,63 | 1,0 | -0,8 | 4,6 | -1,3 | 2,9 | 1,7 | 5,2 | 2,4 |

4. Ceny jabłek – organizacje producentów

Skup jabłek przez organizacje producentów - główne odmiany

| Odmiana | PLN/100kg | PLN/100kg | Zmiana [%] |
|--------------------|-------------------|-------------------|------------|
| | 06.05 -12.05.2024 | 22.04 -05.05.2024 | |
| Idared | 134,4 | 131,0 | 2,5 |
| Jonagold/Jonagored | 171,2 | 151,0 | 11,8 |
| Szampion | 149,3 | 136,0 | 8,9 |

| Odmiana | PLN/100kg | PLN/100kg | Zmiana [%] |
|------------------------------------|-------------------|-------------------|------------|
| | 06.05 -12.05.2024 | 22.04 -05.05.2024 | |
| Średnia ważona (wszystkie odmiany) | 154,8 | 151,0 | 2,5 |

Sprzedż jabłek przez organizacje producentów - główne odmiany

| Odmiana | PLN/100kg | PLN/100kg | Zmiana [%] |
|--------------------|-------------------|-------------------|------------|
| | 06.05 -12.05.2024 | 22.04 -05.05.2024 | |
| Gala | 293,4 | 339,0 | -15,5 |
| Golden delicious | 253,5 | 237,0 | 6,5 |
| Idared | 207,5 | 214,0 | -3,1 |
| Jonagold/Jonagored | 260,4 | 284,0 | -9,1 |
| Ligol | 292,3 | 281,0 | 3,9 |
| Szampion | 240,8 | 254,0 | -5,5 |

| Odmiana | PLN/100kg | PLN/100kg | Zmiana [%] |
|------------------------------------|-------------------|-------------------|------------|
| | 06.05 -12.05.2024 | 22.04 -05.05.2024 | |
| Średnia ważona (wszystkie odmiany) | 254,5 | 279,0 | -9,6 |

* - odmiany jabłek, dla których pobierane są ceny:

"Boskoop, Cortland, Elstar, Gala, Gloster, Golden delicious, Idared, Jonagold/Jonagored, Ligol, Lobo, Red delicious, Szampion"

5. Średnie ceny zakupu owoców i warzyw płacone przez sieci handlowe

OWOCE - luzem

| Towar | Cena w zł/kg | | Zmiana [%] |
|------------------------------------|--------------|------------------|------------|
| | 12.05.2024 | 22.04-05.05.2024 | |
| Jabłka wg odmian (krajowe): | | | |
| Gala | 3,32 | 3,43 | -3,2 |
| Golden delicious | 3,20 | 3,22 | -0,6 |
| Idared | 2,49 | 2,47 | 0,8 |
| Jonagold/jonagored | 2,66 | 2,65 | 0,4 |
| Ligol | 3,12 | 3,18 | -1,9 |
| Szampion | 2,93 | 3,00 | -2,3 |
| Jabłka wg odmian (import): | | | |
| Granny smith | 6,66 | 6,62 | 0,6 |
| Pomarańcze odmiany: | | | |
| nieokreślone | 4,99 | 3,93 | 27,0 |
| Brzoskwinie (import): | | | |
| zółty miąższ | 12,34 | -- | -- |
| nieokreślone | 13,07 | 13,19 | -0,9 |
| Nektaryny (import): | | | |
| nieokreślone | 13,32 | 14,43 | -7,7 |

OWOCE - opakowania do 2 kg

| Towar | Cena w zł/kg | | Zmiana [%] |
|------------------------------|--------------|------------------|------------|
| | 12.05.2024 | 22.04-05.05.2024 | |
| Brzoskwinie (import): | | | |
| nieokreślone | 10,97 | -- | -- |
| Nektaryny (import): | | | |
| nieokreślone | 11,42 | -- | -- |

WARZYWA - luzem

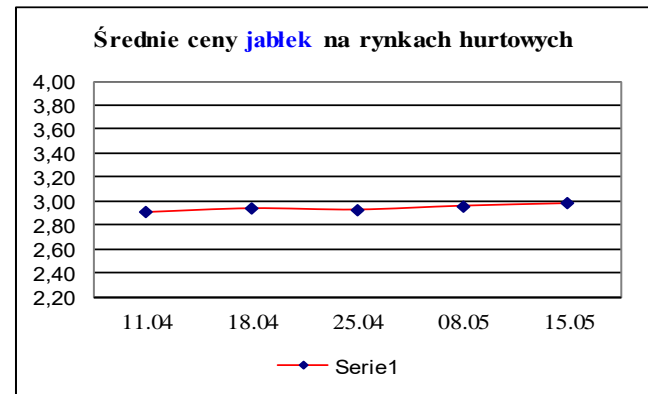
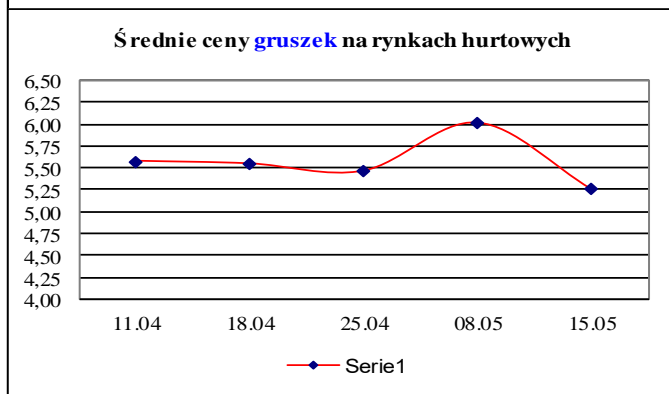
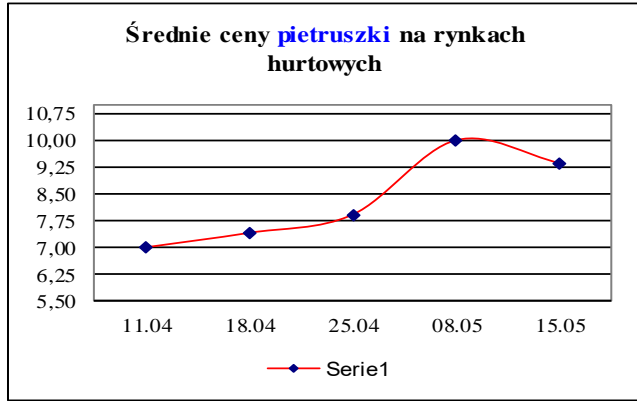
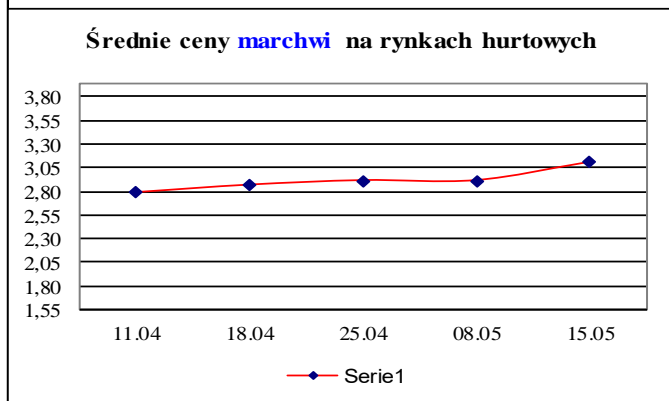
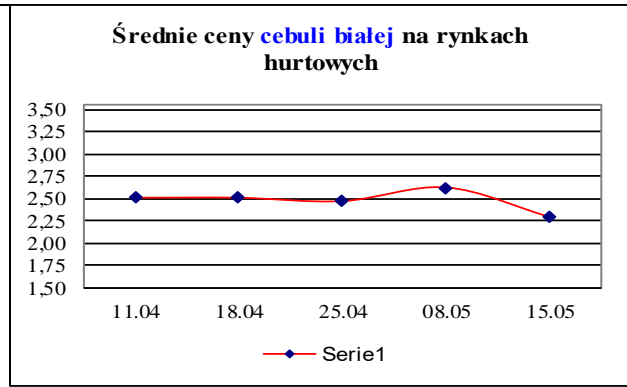
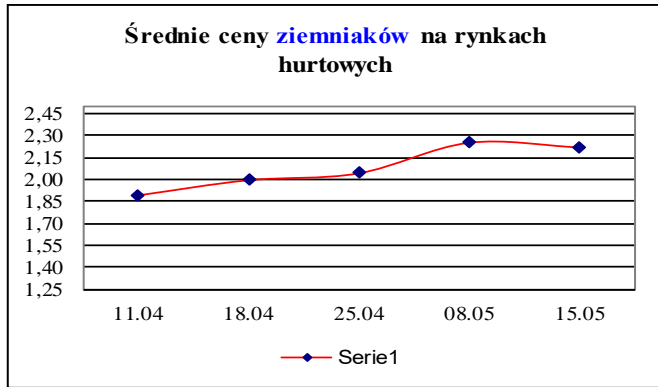
| Towar | Cena w zł/kg | | Zmiana [%] |
|-----------------------|--------------|------------------|------------|
| | 12.05.2024 | 22.04-05.05.2024 | |
| krajowe | | | |
| Marchew | 3,49 | 3,49 | 0,0 |
| Pomidory na gałązkach | 4,58 | 5,09 | -10,0 |
| Pomidory okrągłe | 9,36 | 11,39 | -17,8 |
| Pomidory typu cherry | 11,32 | 11,15 | 1,5 |
| Ziemniaki | 2,87 | 2,73 | 5,1 |
| z importu | | | |
| Marchew | 3,71 | 3,37 | 10,1 |
| Pomidory na gałązkach | 5,80 | 5,62 | 3,2 |
| Pomidory okrągłe | 7,95 | 8,55 | -7,0 |
| Pomidory typu cherry | 14,13 | 10,99 | 28,6 |
| Ziemniaki | 3,60 | 3,80 | -5,3 |

WARZYWA - opakowania do 2 kg

| Towar | Cena w zł/kg | | Zmiana [%] |
|-----------------------|--------------|------------------|------------|
| | 12.05.2024 | 22.04-05.05.2024 | |
| krajowe | | | |
| Marchew | 4,10 | 4,27 | -4,0 |
| Pomidory na gałązkach | 9,62 | 8,80 | 9,3 |
| Pomidory okrągłe | 10,84 | 9,85 | 10,1 |
| Pomidory typu cherry | 12,97 | 13,09 | -0,9 |
| Ziemniaki | 3,39 | 3,39 | 0,0 |
| z importu | | | |
| Marchew | 5,30 | 4,28 | 23,8 |
| Pomidory na gałązkach | 10,33 | 9,75 | 5,9 |
| Pomidory typu cherry | 15,66 | 14,83 | 5,60 |

Dane podane w tabelach oznaczają ostatni dzień analizowanego tygodnia.

6. Wykresy – średnie ceny na rynkach hurtowych 2024r.

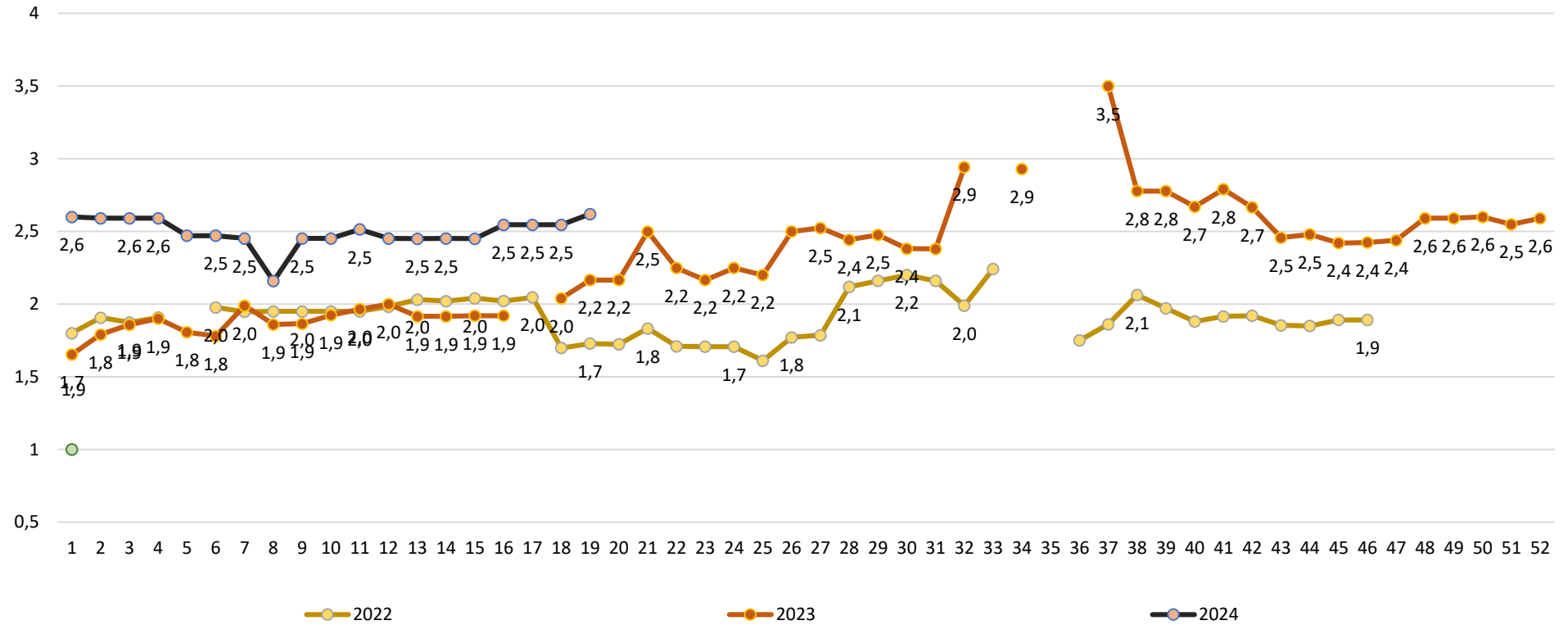


7. Wykres – średnie ceny jabłek w Polsce w 2022/23/24 r.



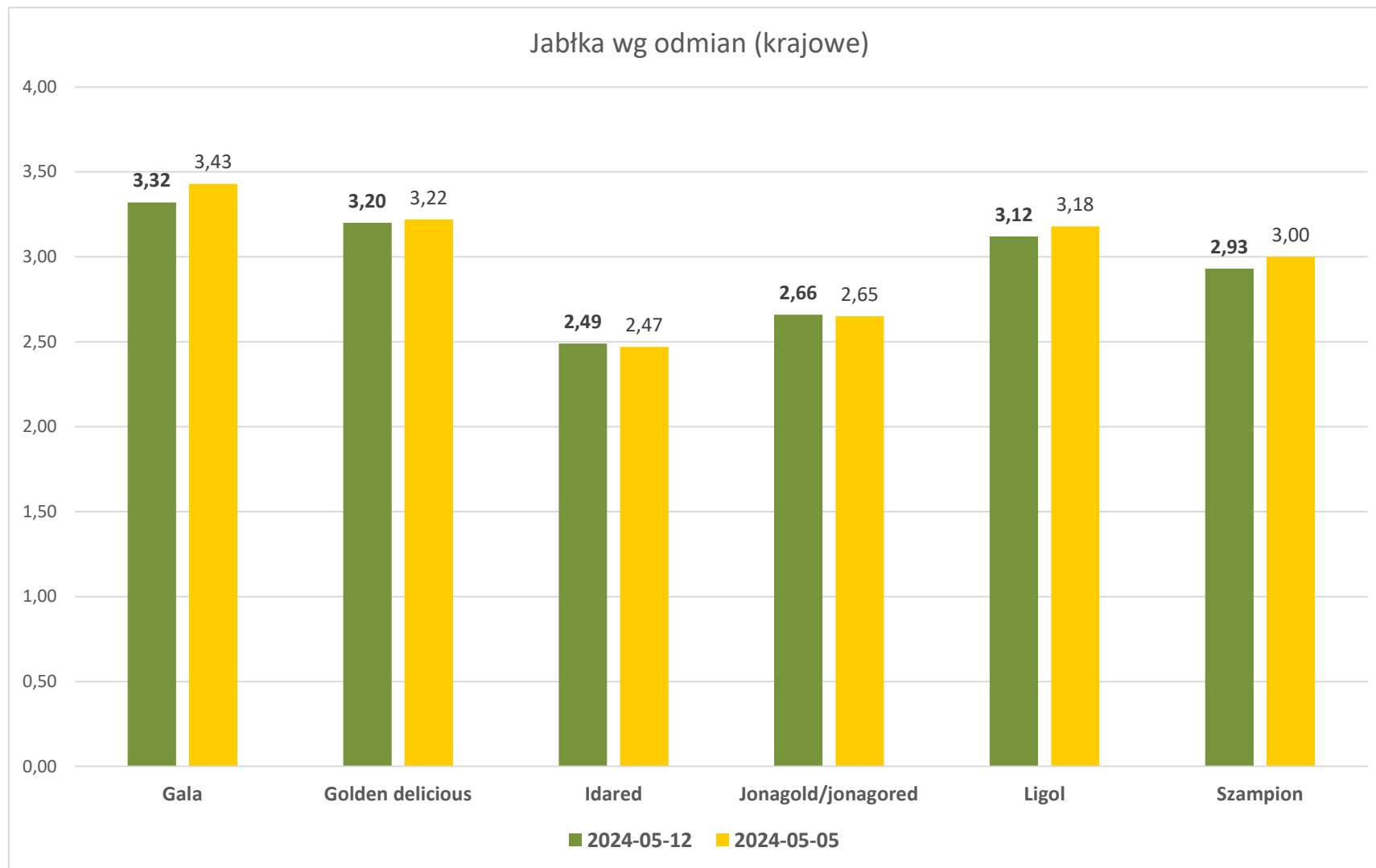
Wykorzystanie możliwe wyłącznie z dokładnym podaniem źródła.

Ceny jabłek odmiany *Shampion* na rynkach hurtowych



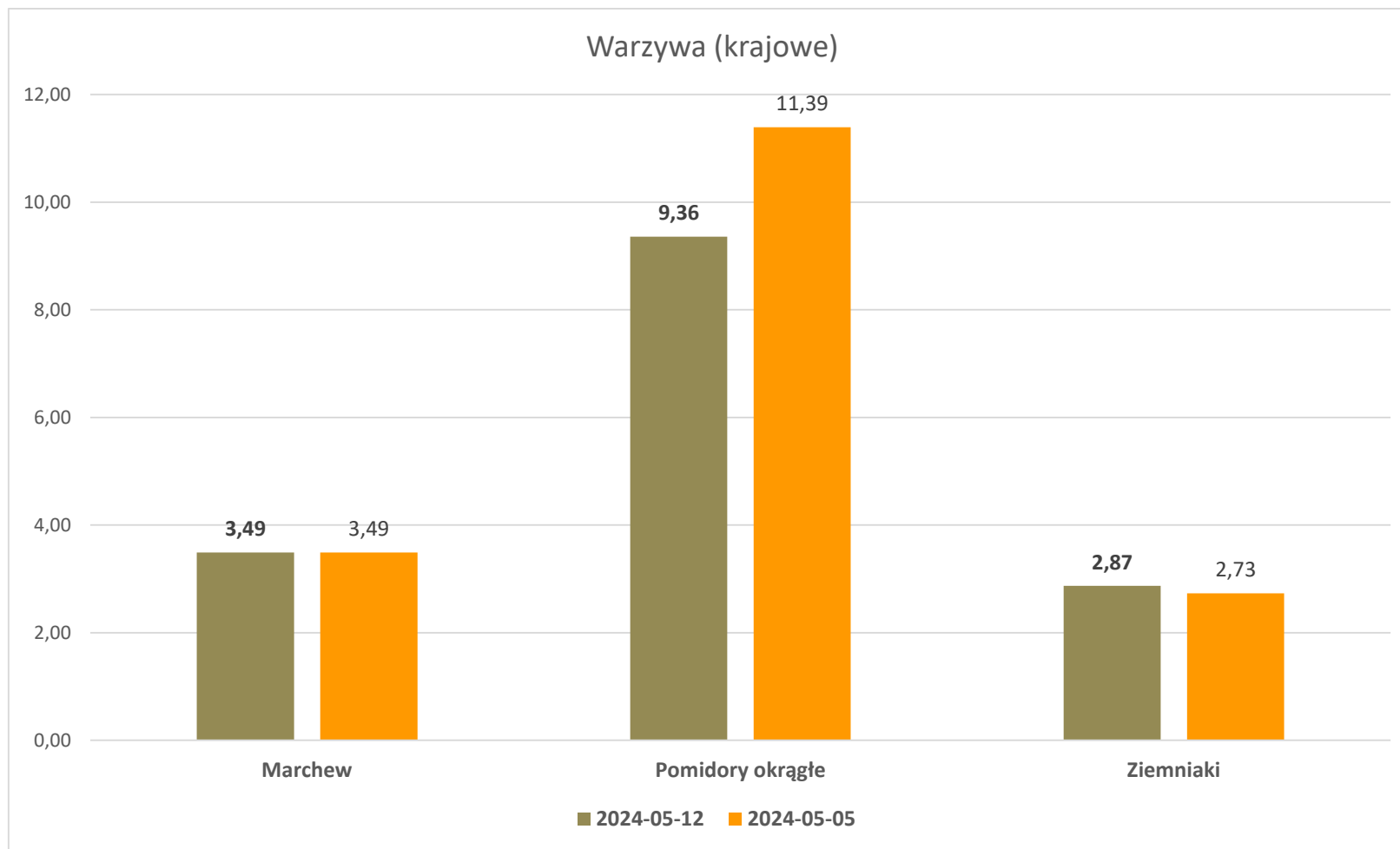
Wykorzystanie możliwe wyłącznie z dokładnym podaniem źródła.

Średnie ceny zakupu jabłek (luzem) płacone przez podmioty handlu detalicznego



Wykorzystanie możliwe wyłącznie z dokładnym podaniem źródła.

Średnie ceny zakupu warzyw (luzem) płacone przez podmioty handlu detalicznego



Wykorzystanie możliwe wyłącznie z dokładnym podaniem źródła.

Wydawca: Ministerstwo Rolnictwa i Rozwoju Wsi; 00-930 Warszawa ul. Wspólna 30

tel. (022) 623 27 67; fax (022) 623 27 06, 623 27 07

Adres internetowy: [strona ZSRIR](#); **E-mail:** Biuletyn@minrol.gov.pl

Autor: Tomasz Chruśliński tel. (022) 623-27-67; E-mail: Tomasz.Chruslinski@minrol.gov.pl,

Warunki dostępu do publikacji:

Tygodnik jest udostępniany zainteresowanym osobom bezpłatnie.

Rynek owoców i warzyw świeżych - ukazuje się w każdy czwartek.