



ZINTEGROWANY SYSTEM ROLNICZEJ INFORMACJI RYNKOWEJ

RYNEK ROŚLIN OLEISTYCH

NR 51/52/2023

04.01.2024 r.

Notowania za okres: 18.12 – 31.12.2023 r.

Biuletyn tygodniowy.

Informacje zamieszczane w niniejszym biuletynie przekazywane są przez podmioty włączone do Zintegrowanego Systemu Rolniczej Informacji Rynkowej (ZSRIR).

Podstawy prawne:

- ustawa z dnia 30 marca 2001 r. o rolniczych badaniach rynkowych (Dz.U. 2015, poz. 1160 – tekst jednolity);
- rozporządzenie Ministra Rolnictwa i Rozwoju Wsi z dnia 8 marca 2021 r. w sprawie zbieranych danych rynkowych (Dz. U. z 2021 r., poz. 589).

Spis treści

| | |
|--|---|
| 1.1. Średnie ceny zakupu nasion rzepaku | 3 |
| 1.2. Średnie ceny sprzedaży oleju rzepakowego rafinowanego | 3 |
| 1.3 Średnie ceny sprzedaży oleju rzepakowego surowego | 4 |
| 1.4 Średnie ceny sprzedaży śruty rzepakowej | 5 |
| 1.5. Handel zagraniczny | 6 |

Ceny zakupu i sprzedaży nie zawierają podatku VAT.

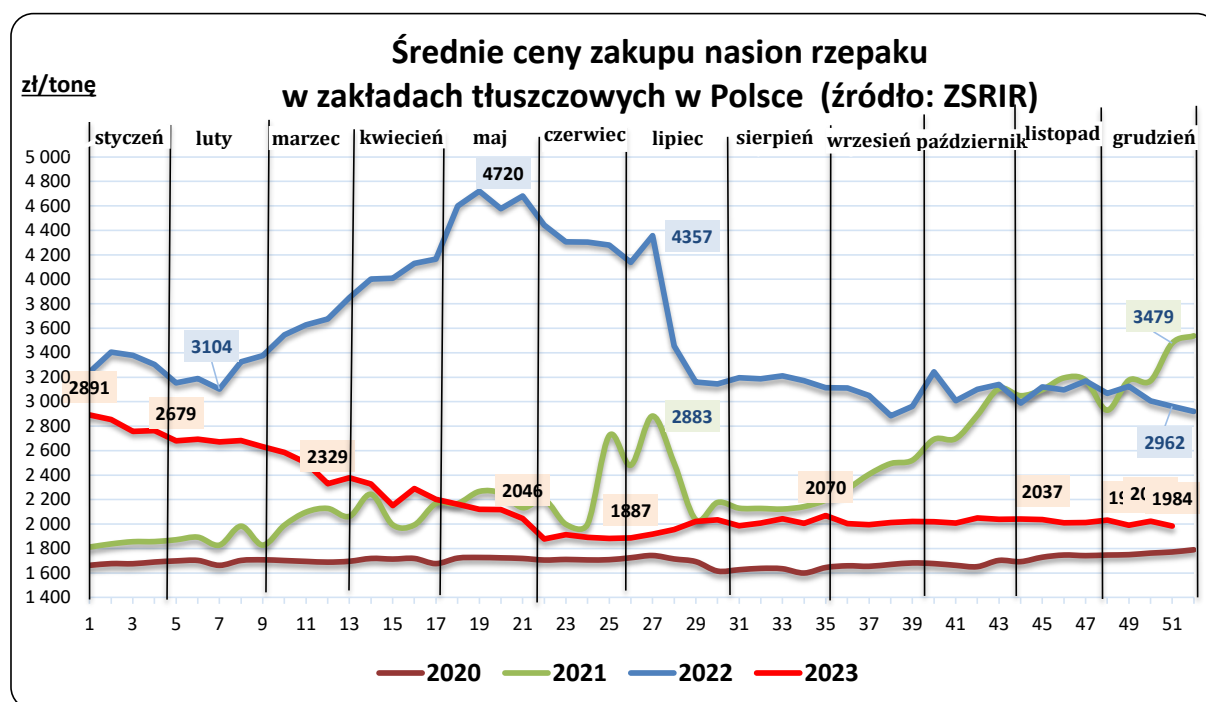
Daty prezentowane w tabelach oznaczają ostatni dzień analizowanego tygodnia (poniedziałek - niedziela).

1.1 Średnie ceny zakupu nasion rzepaku.

Średnia krajowa cena zakupu netto* nasion rzepaku w zakładach tłuszczowych

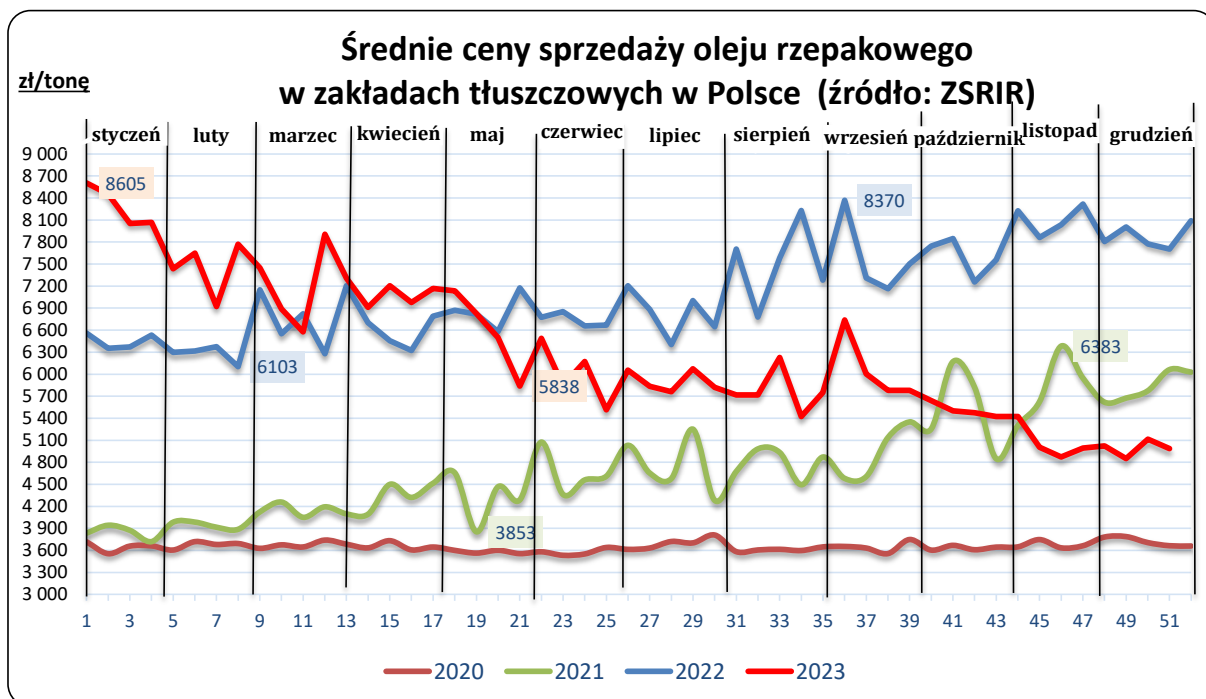
Cena wyliczona jako średnia cena rzepaku zakupionego w ramach zawartych kontraktów i poza nimi

| TOWAR | CENA [zł/tonę] | | | Tyg. zm. ceny | Rocz. zm. ceny |
|-----------------|----------------|------------|------------|---------------|----------------|
| | 18-31.12.2023 | 2023-12-17 | 2023-01-01 | [%] | [%] |
| Nasiona rzepaku | 1 984 | 2 024 | 2 920 | -2,0 | -32,1 |



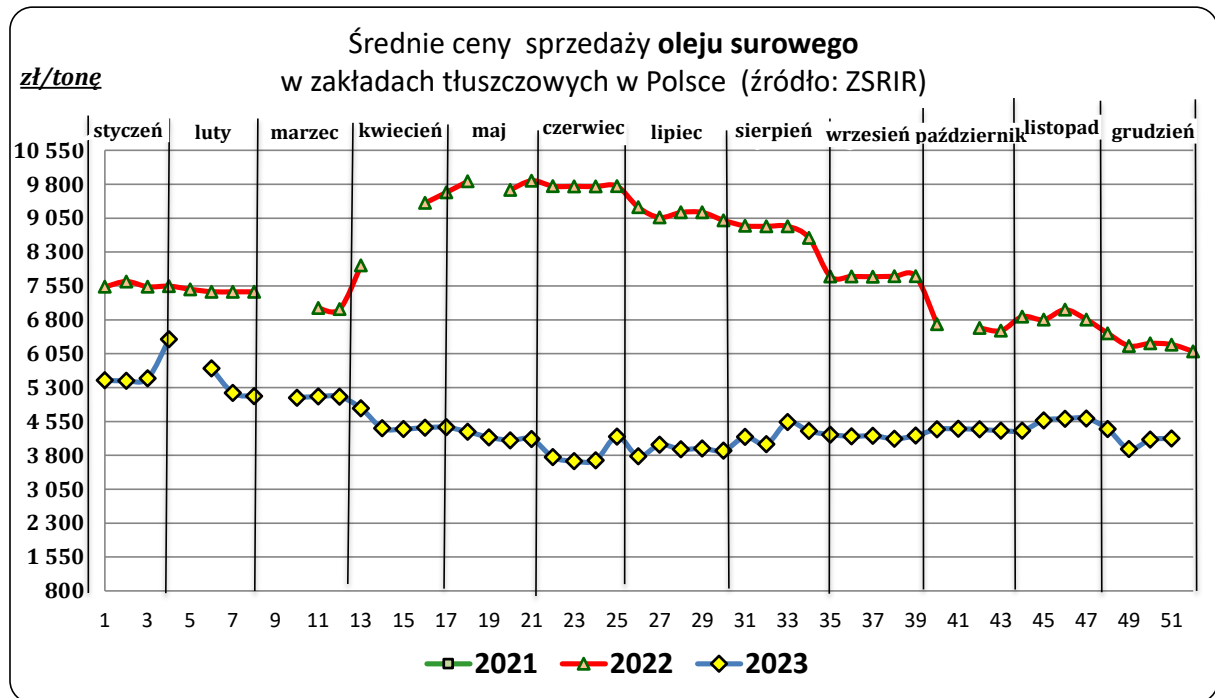
1.2. Średnie ceny sprzedaży (netto) oleju rzepakowego rafinowanego

| TOWAR | CENA [zł/tonę] | | | Tyg. zm. ceny | Rocz. zm. ceny |
|---------------------------|----------------|------------|------------|---------------|----------------|
| | 18-31.12.2023 | 2023-12-17 | 2023-01-01 | [%] | [%] |
| Olej rzepakowy rafinowany | 4 988 | 4 850 | 8 088 | 2,9 | -38,3 |



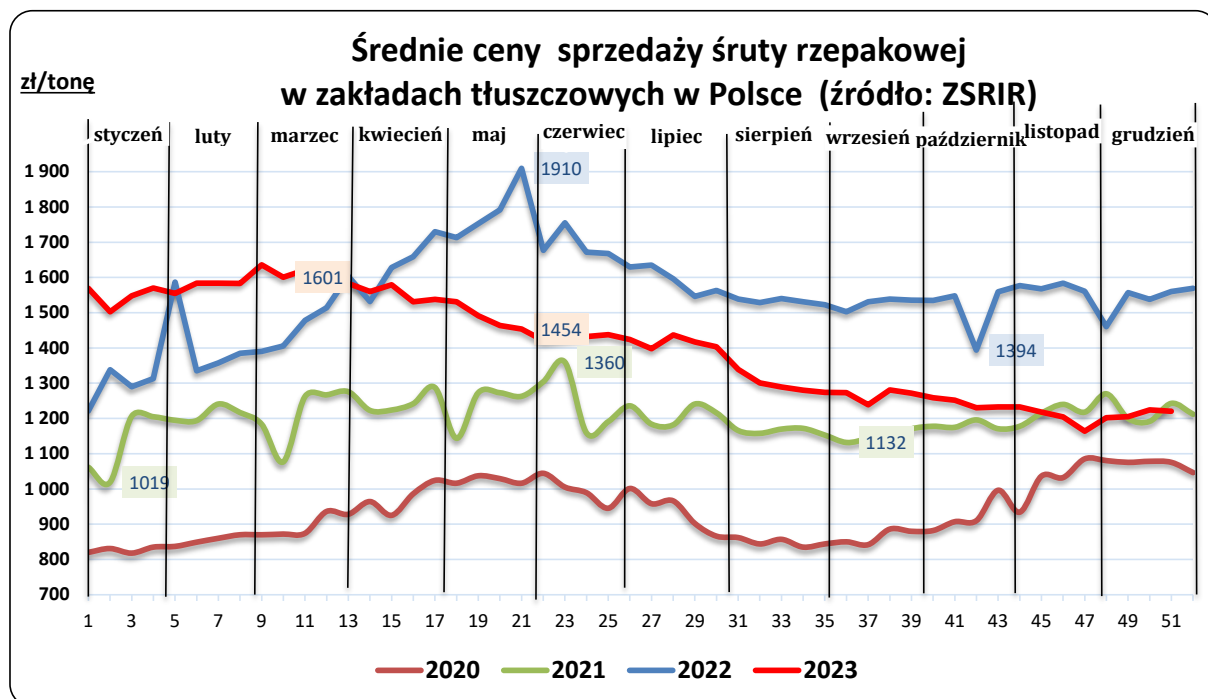
1.3 Średnie ceny sprzedaży (netto) oleju rzepakowego surowego

| TOWAR | CENA [zł/tonę] | | | Tyg. zm. ceny [%] | Rocz. zm. ceny [%] |
|-------------|----------------|------------|------------|----------------------|--------------------------|
| | 18-31.12.2023 | 2023-12-17 | 2023-01-01 | | |
| Olej surowy | 4 172 | 3 939 | 6 101 | 5,9 | -31,6 |



1.4 Średnie ceny sprzedaży (netto) śruty rzepakowej

| TOWAR | CENA [zł/tonę] | | | Tyg. zm. ceny | Rocz. zm. ceny |
|-----------------|----------------|------------|------------|---------------|----------------|
| | 18-31.12.2023 | 2023-12-17 | 2023-01-01 | [%] | [%] |
| Śruta rzepakowa | 1 220 | 1 560 | 1 569 | -21,8 | -22,3 |



Średnie, miesięczne ceny netto (bez VAT) płacone dostawcom przez przedsiębiorstwa dokonujące **ZAKUPU RZEPAKU** [zł/tonę].

Olej rzepakowy

| | styczeń | luty | marzec | kwiecień | maj | czerwiec | lipiec | sierpień | wrzesień | październik | listopad | grudzień |
|-------------|---------|------|--------|----------|------|----------|--------|----------|----------|-------------|----------|----------|
| 2023 | 8341 | 7453 | 7316 | 6012 | 6483 | 5890 | 5893 | 5720 | 5956 | 5510 | 5002 | 4986 |
| 2022 | 6448 | 6262 | 6742 | 6717 | 6813 | 6926 | 6848 | 7395 | 7526 | 7708 | 8053 | 7984 |
| 2021 | 3850 | 3944 | 4096 | 4353 | 4324 | 4749 | 4749 | 4818 | 4917 | 5779 | 5856 | 5786 |
| 2020 | 3642 | 3684 | 3684 | 3639 | 3576 | 3856 | 3654 | 3619 | 3679 | 3634 | 3487 | 3712 |
| 2019 | 3322 | 3335 | 3330 | 3314 | 3347 | 3347 | 3359 | 3430 | 3501 | 3520 | 3503 | 3551 |
| 2018 | 3322 | 3293 | 3276 | 3201 | 3267 | 3225 | 3253 | 3267 | 3261 | 3310 | 3328 | 3304 |
| 2017 | 3873 | 3769 | 3785 | 3753 | 3636 | 3666 | 3568 | 3471 | 3461 | 3431 | 3410 | 3389 |
| 2016 | 3279 | 3279 | 3210 | 3277 | 3322 | 3338 | 3298 | 3309 | 3319 | 3454 | 3562 | 3710 |
| 2015 | 2970 | 2960 | 3017 | 2893 | 2934 | 3037 | 3099 | 3060 | 3049 | 3116 | 3133 | 3144 |
| 2014 | 3285 | 3319 | 3340 | 3292 | 3256 | 3263 | 3123 | 3062 | 3002 | 2984 | 3016 | 2937 |
| 2013 | 4150 | 4157 | 4137 | 3963 | 4065 | 3963 | 3742 | 3522 | 3449 | 3412 | 3439 | 3405 |
| 2012 | 4584 | 4499 | 4426 | 4473 | 4512 | 4477 | 4478 | 4371 | 4384 | 4280 | 4275 | 4138 |
| 2011 | 3996 | 3870 | 4056 | 4184 | 4267 | 4278 | 4271 | 4253 | 4440 | 4399 | 4424 | 4458 |

Polski handel nasionami rzepaku (CN 1205) w okresie I - VIII 2023 r. według ważniejszych krajów - dane wstępne

Polski handel nasionami rzepaku (CN 1205) w okresie I - IX 2023 r. według ważniejszych krajów - dane wstępne

| EKSPORT | | | | | |
|------------------|--------------------|----------------|------------------|--------------------|----------------|
| I-IX 2022r.* | | | I-IX 2023r.* | | |
| Kraj | Wartość [tys. EUR] | Wolumen [tony] | Kraj | Wartość [tys. EUR] | Wolumen [tony] |
| OGÓŁEM | 162 362 | 226 756 | OGÓŁEM | 285 313 | 540 629 |
| Niemcy | 139 390 | 199 505 | Niemcy | 251 630 | 469 463 |
| Republika Czeska | 9 003 | 13 831 | Republika Czeska | 10 783 | 20 459 |
| Wielka Brytania | 6 252 | 7 114 | Holandia | 8 671 | 19 019 |
| Norwegia | 2 171 | 3 026 | Wielka Brytania | 6 919 | 19 695 |
| Słowacja | 1 557 | 1 974 | Łotwa | 1 739 | 3 139 |
| Węgry | 952 | 256 | Dania | 1 413 | 3 120 |
| Litwa | 553 | 630 | Słowacja | 948 | 2 186 |
| Białoruś | 476 | 39 | Belgia | 689 | 1 307 |

| IMPORT | | | | | |
|------------------|--------------------|----------------|------------------|--------------------|----------------|
| I-IX 2022r.* | | | I-IX 2023r.* | | |
| Kraj | Wartość [tys. EUR] | Wolumen [tony] | Kraj | Wartość [tys. EUR] | Wolumen [tony] |
| OGÓŁEM | 510 711 | 682 123 | OGÓŁEM | 191 718 | 278 881 |
| Ukraina | 201 585 | 342 255 | Republika Czeska | 55 464 | 102 216 |
| Australia | 104 741 | 127 718 | Ukraina | 38 489 | 73 394 |
| Republika Czeska | 73 101 | 86 477 | Francja | 28 777 | 1 510 |
| Rumunia | 41 276 | 54 753 | Słowacja | 25 688 | 51 480 |
| Francja | 29 108 | 2 061 | Rumunia | 18 921 | 33 775 |
| Niemcy | 26 213 | 24 283 | Niemcy | 14 579 | 10 542 |
| Słowacja | 23 220 | 31 545 | Węgry | 3 139 | 3 175 |
| Węgry | 4 273 | 5 438 | Hiszpania | 1 892 | 217 |

Źródło: Dane MF

Biuletyn „**Rynek roślin oleistych**” ukazuje się w każdy czwartek.

Wydawca:

Ministerstwo Rolnictwa i Rozwoju Wsi, ul. Wspólna 30; 00-930 Warszawa
Departament Rynków Rolnych i Transformacji Energetycznej Obszarów Wiejskich
tel. (022) 623-16-32, fax (022) 623-23-00
Internet: [strona ZSRIR](#); E-mail: biuletyn@minrol.gov.pl

Autor:

Tomasz Chruśliński, tel. (022) 623-27-67; E -mail: tomasz.chruslinski@minrol.gov.pl

Warunki otrzymywania biuletynu:

Biuletyn udostępniany jest wszystkim zainteresowanym bezpłatnie.