

# MINISTERSTWO ROLNICTWA I ROZWOJU WSI

## ZINTEGROWANY SYSTEM ROLNICZEJ INFORMACJI RYNKOWEJ - (ZSRIR)


(podstawa prawna: ustawa o rolniczych badaniach rynkowych z dnia 30 marca 2001 r.)

WYDZIAŁ INFORMACJI RYNKOWEJ I STATYSTYKI ROLNEJ

### RYNEK JAJ SPOŻYWCZYCH

Nr 49/2019

12 grudnia 2019 r.



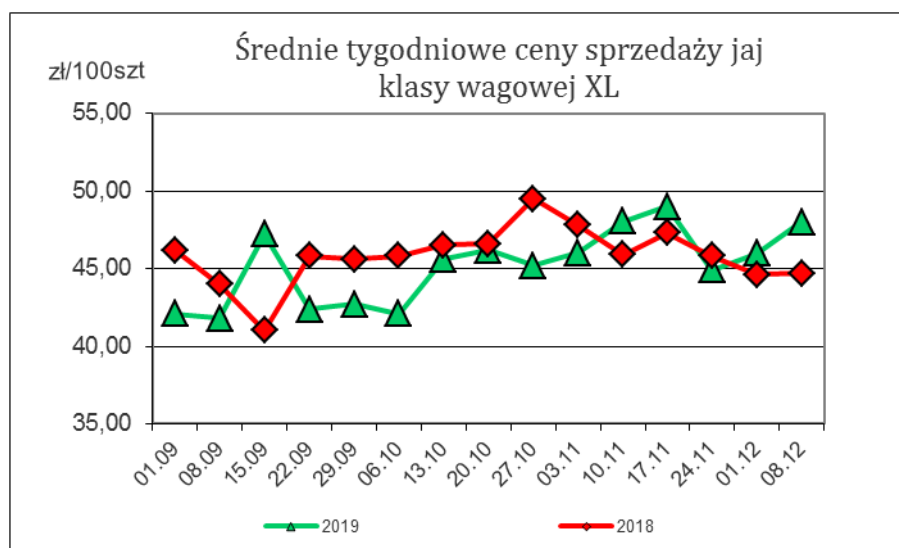
NOTOWANIA CEN ZA OKRES: 02.12.2019 – 08.12.2019 r.

Badanie cen skupu i sprzedaży prowadzone jest na reprezentatywnej grupie.  
Średnie ceny liczone są jako średnia ważona.

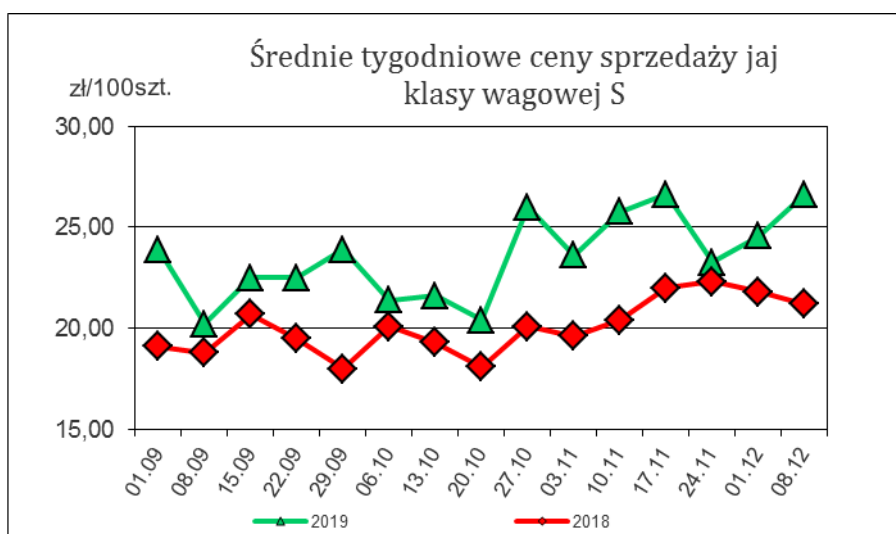
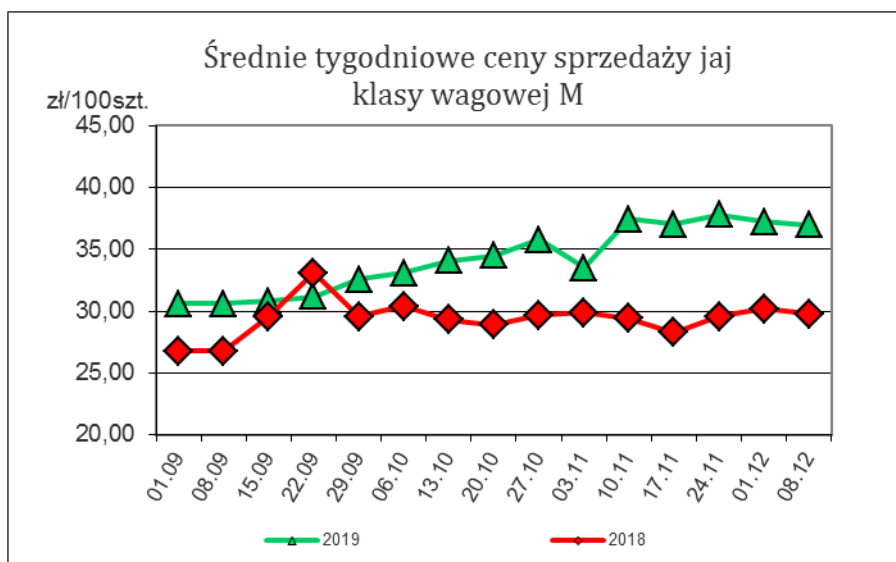
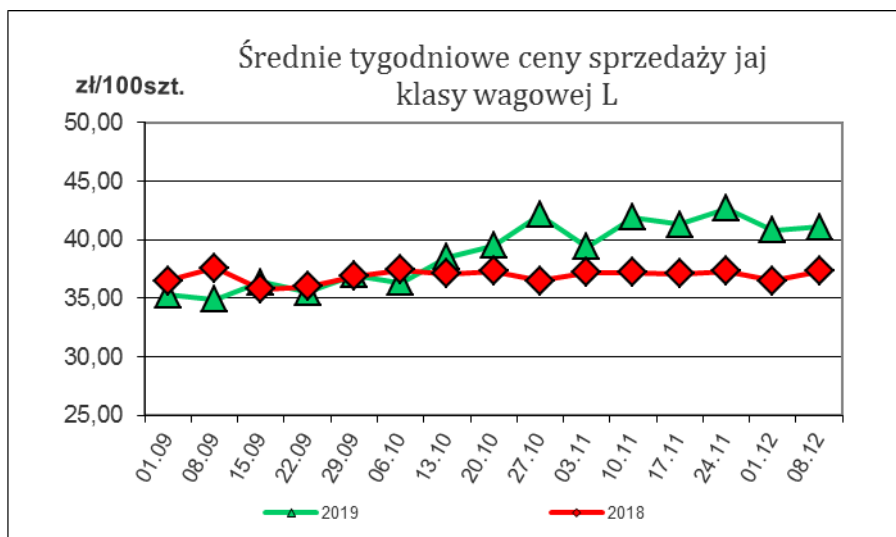
#### 1. Ceny sprzedaży w zakładach pakowania jaj

Średnie krajowe ceny sprzedaży netto (bez VAT) jaj spożywczych klasy A w zakładach pakowania

| TOWAR          | Kategorie wagowe | Cena [zł/100szt] |            | Tygodniowa zmiana [%] |
|----------------|------------------|------------------|------------|-----------------------|
|                |                  | 2019-12-08       | 2019-12-01 |                       |
| Jaja spożywcze | XL               | 48,62            | 45,99      | 5,7                   |
| Jaja spożywcze | L                | 41,09            | 40,79      | 0,7                   |
| Jaja spożywcze | M                | 37,00            | 37,25      | -0,7                  |
| Jaja spożywcze | S                | 26,63            | 24,56      | 8,4                   |



Wykorzystanie możliwe wyłącznie z podaniem źródła

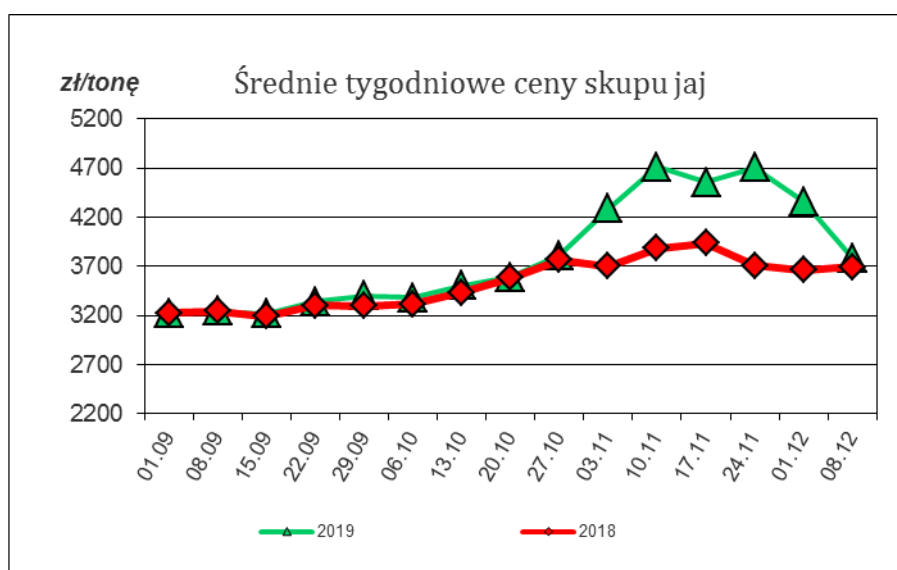


## 2. Ceny skupu jaj w zakładach przetwórstwa jaj za okres: 02.12.2019 – 08.12.2019 r.

Średnie krajowe ceny skupu jaj spożywczych w zakładach przetwórstwa

| TOWAR                          | Cena [zł/ tonę] |            | Tygodniowa zmiana [%] |
|--------------------------------|-----------------|------------|-----------------------|
|                                | 2019-12-08      | 2019-12-01 |                       |
| Jaja spożywcze do przetwórstwa | 3 787,10        | 4 357,10   | -13,1                 |

Uwaga: daty oznaczają ostatni dzień tygodnia, w którym notowane były ceny.



## Polski handel jajami (PCN 0407) w okresie I - IX 2019 r. (dane wstępne)

| EKSPORT          |                    |                |                  |                    |                | IMPORT           |                    |                |                  |                    |                |
|------------------|--------------------|----------------|------------------|--------------------|----------------|------------------|--------------------|----------------|------------------|--------------------|----------------|
| I - IX 2018 r.   |                    |                | I - IX 2019 r.   |                    |                | I - IX 2018 r.   |                    |                | I - IX 2019 r.   |                    |                |
| Kraj             | Wartość [tys. EUR] | Wolumen [tony] | Kraj             | Wartość [tys. EUR] | Wolumen [tony] | Kraj             | Wartość [tys. EUR] | Wolumen [tony] | Kraj             | Wartość [tys. EUR] | Wolumen [tony] |
| <b>OGÓLEM</b>    | <b>185 579</b>     | <b>155 721</b> | <b>OGÓLEM</b>    | <b>191 742</b>     | <b>162 137</b> | <b>OGÓLEM</b>    | <b>23 245</b>      | <b>10 924</b>  | <b>OGÓLEM</b>    | <b>19 075</b>      | <b>8 581</b>   |
| Niemcy           | 55 419             | 42 490         | Niemcy           | 52 407             | 42 056         | Niemcy           | 6 639              | 3 710          | Włochy           | 3 870              | 367            |
| Holandia         | 42 442             | 40 899         | Holandia         | 52 363             | 49 246         | Francja          | 3 312              | 303            | Niemcy           | 3 220              | 2 544          |
| Włochy           | 14 893             | 13 706         | Republika Czeska | 9 794              | 9 814          | Republika Czeska | 2 787              | 1 915          | Litwa            | 2 906              | 2 805          |
| Belgia           | 8 954              | 7 831          | Litwa            | 8 788              | 7 679          | Słowacja         | 2 530              | 367            | Francja          | 2 132              | 242            |
| Republika Czeska | 8 334              | 7 860          | Belgia           | 7 570              | 7 054          | Litwa            | 2 445              | 2 681          | Holandia         | 1 836              | 996            |
| Wielka Brytania  | 6 932              | 5 401          | Węgry            | 7 460              | 7 490          | Włochy           | 1 517              | 140            | Republika Czeska | 1 430              | 1 028          |
| Francja          | 6 004              | 5 428          | Francja          | 7 067              | 6 304          | Holandia         | 1 410              | 847            | Węgry            | 1 420              | 119            |
| Węgry            | 5 595              | 5 508          | Białoruś         | 5 912              | 1 673          |                  |                    |                | Słowacja         | 1 348              | 120            |
| Austria          | 5 325              | 4 773          | Ukraina          | 5 069              | 1 540          |                  |                    |                |                  |                    |                |
| Białoruś         | 5 174              | 1 603          | Włochy           | 4 959              | 4 312          |                  |                    |                |                  |                    |                |
| Litwa            | 3 885              | 3 485          | Rumunia          | 4 643              | 4 214          |                  |                    |                |                  |                    |                |
| Ukraina          | 3 597              | 1 175          | Wielka Brytania  | 4 196              | 3 098          |                  |                    |                |                  |                    |                |
| Irak             | 3 315              | 1 184          | Irak             | 3 564              | 1 680          |                  |                    |                |                  |                    |                |
| Rumunia          | 2 923              | 2 718          | Estonia          | 2 148              | 1 703          |                  |                    |                |                  |                    |                |
| Bulgaria         | 2 745              | 2 742          | Chorwacja        | 2 116              | 2 115          |                  |                    |                |                  |                    |                |
| Estonia          | 1 623              | 1 420          | Austria          | 1 986              | 1 973          |                  |                    |                |                  |                    |                |
|                  |                    |                | Bulgaria         | 1 686              | 1 695          |                  |                    |                |                  |                    |                |
|                  |                    |                | Hongkong         | 1 647              | 1 745          |                  |                    |                |                  |                    |                |

Źródło: Dane MF

Biuletyn „Rynek jaj spożywczych” ukazuje się w każdy czwartek

### Wydawca:

Ministerstwo Rolnictwa i Rozwoju Wsi, ul. Wspólna 30; 00-930 Warszawa

Departament Promocji i Jakości Żywności.

tel. (022) 623-16-33, fax (022) 623-27-06

Internet: [strona ZSRIR](http://strona.ZSRIR); E-mail: [biuletyn@minrol.gov.pl](mailto:biuletyn@minrol.gov.pl)

### Autor:

Anna Pankiewicz, tel. (022) 623-16-33; E-mail: [anna.pankiewicz@minrol.gov.pl](mailto:anna.pankiewicz@minrol.gov.pl)

### Warunki otrzymywania biuletynu:

Biuletyn udostępniany jest wszystkim zainteresowanym bezpłatnie.