



ZINTEGROWANY SYSTEM ROLNICZEJ INFORMACJI RYNKOWEJ

# RYNEK OWOCÓW I WARZYW ŚWIEŻYCH

NR 36/2023

14.09.2023 r.

---

***Notowania za okres: 04.09 – 13.09.2023 r.***

---

Biuletyn tygodniowy.

Informacje zamieszczane w niniejszym biuletynie przekazywane są przez podmioty włączone do Zintegrowanego Systemu Rolniczej Informacji Rynkowej (ZSRIR).

Podstawy prawne:

- ustawa z dnia 30 marca 2001 r. o rolniczych badaniach rynkowych (Dz.U. 2015, poz. 1160 – tekst jednolity);
- rozporządzenie Ministra Rolnictwa i Rozwoju Wsi z dnia 8 marca 2021 r. w sprawie zbieranych danych rynkowych (Dz. U. z 2021 r., poz. 589).

# Spis treści

<b>1. Ceny skupu – Instytut Ekonomiki Rolnictwa i Gospodarki Żywnościowej</b> .....	3
1.1. Ceny skupu netto w zakładach przetwórczych i chłodniach (zł/kg) .....	3
<b>2. Średnie tygodniowe ceny producenta – Krajowa Rada Izb Rolniczych</b> .....	6
<b>3. Rynek hurtowy</b> .....	7
3.1. Cena warzyw na rynkach hurtowych .....	6
3.2. Cena owoców na rynkach hurtowych .....	7
3.3. Zmiana cen hurtowych dla wybranego asortymentu owoców i warzyw .....	9
<b>4. Ceny jabłek – organizacje producentów</b> .....	10
4.1. Ceny jabłek w skupie .....	10
4.2. Ceny jabłek w sprzedaży .....	10
<b>5. Średnie ceny zakupu owoców i warzyw płacone przez sieci handlowe</b> .....	11
<b>6. Wykresy – średnie ceny na rynkach hurtowych 2023r.</b> .....	12
<b>7. Wykres – średnie ceny jabłek w Polsce w 2022/23 r.</b> .....	13

## Dodatkowe informacje.

**1. Informacje dot. cen skupu dostarczane są przez IERiGŻ Zakład Ekonomiki Gospodarstw Rolnych i Ogrodniczych**

**2. Informacje dot. cen producenta dostarczane są przez KRIR MRiRW**

**3. Informacje dot. cen hurtowych dostarczone są przez przedstawicieli niżej wymienionych rynków hurtowych i ośrodków doradztwa rolniczego.**

Warszawski Rolno-Spożywczy Rynek Hurtowy S.A. – **Bronisze** – [www.bronisze.com.pl](http://www.bronisze.com.pl); **Gięda** - Białystok  
Podlaskie Centrum Rolno Towarowe S.A. - <https://www.podlaskiecentrum.pl/>; **Lubelski Rynek Hurtowy S.A.**  
– **Lublin** – [www.elizowka.pl](http://www.elizowka.pl), **Wielkopolska Gildia Rolno-Ogrodnicza S.A.** – **Poznań** – [www.wgro.com.pl](http://www.wgro.com.pl);  
**Podkarpackie Centrum Hurtowe Agrohurt S.A.** – **Rzeszów** – [www.mgrt.rzeszow.pl](http://www.mgrt.rzeszow.pl); **Zachodniopomorskie  
Centrum Hurtowe Rolhurt-** [www.rolhurt.pl](http://www.rolhurt.pl), **Mewat Bydgoszcz** - [www.targowisko.mewat.pl](http://www.targowisko.mewat.pl), **Rolno-  
spożywczy rynek hurtowy-** <http://www.targpiast.com.pl/>, **Łódzki Rynek Hurtowy ZIAZDOWA S.A.**  
<https://zjazdowa.com.pl/>, **Radomska Gięda Rolna** - <https://rsrh-radom.pl/>, **Targowisko Miejskie  
Sandomierz** - <http://targowiskasandomierz.pl/>, **Kompleks Handlowy RYBITWY** - <https://khrybitwy.pl/>.

**4. Informacje dot. cen targowiskowych ziemniaków i cebuli dostarczone są przez pracowników ośrodków doradztwa rolniczego.**

# 1. Ceny skupu – Instytut Ekonomiki Rolnictwa i Gospodarki Żywnościowej

## 1.1. Ceny skupu netto w zakładach przetwórczych i chłodniach (zł/kg)

Ceny skupu netto w zakładach przetwórczych i chłodniach zbierane 11-12 IX 2023 r. (zł/kg)								
Województwa	Pomidory do mrożenia	Aronia	Marchew myta	Kalafior różyczkowany	Brokuł różyczkowany	Śliwki do mrożenia	Cukinia	Papryka czerwona drażona
kujawsko-pomor.	1,00zł/k							
kujawsko-pomor.							0,50zł/II-1,20zł/I	
kujawsko-pomor.			1,20zł					
kujawsko-pomor.				1,50zł/II-1,65zł/I	3,10zł/II-3,30zł/I			
lubelskie	0,95zł-1,00zł/k					1,00zł-1,10zł		
lubelskie	0,95zł					1,10zł		
lubelskie		0,70zł						1,70zł/melanż-3,50zł-3,60zł/żółta
lubelskie		0,80zł		1,70zł/I		1,10zł-1,10zł	0,60zł/II	
lubuskie								
łódzkie	0,80-0,95zł						1,20zł/I	
łódzkie								
małopolskie		0,65-0,70zł	1,15zł-1,25zł			1,10zł		3,50zł
mazowieckie						1,00zł-1,10zł		
mazowieckie		0,70zł						
podkarpackie	1,00zł/k							3,50zł
podkarpackie						1,10zł		
podlaskie			1,25zł					
podlaskie				1,60zł/II-1,70zł/I	3,30zł/II-3,50zł/I			
śląskie								
świętokrzyskie								
wielkopolskie	1,00zł							
wielkopolskie								
zachodnio-pomor.	0,85-0,95zł							
średnio	0,85-0,95zł-1,00zł	0,65-0,70zł-0,80zł	1,15zł-1,25zł	1,50zł/II-1,65-1,70zł/I	3,20zł/II-3,40zł/I	1,00zł-1,10zł	0,55zł/II-1,20zł/I	1,70zł/melanż-3,50zł-3,60zł/żółta
tydzień temu	0,80-0,90zł-0,95zł	0,65-0,70zł	1,10zł-1,25zł	1,45zł/II-1,60zł/I	3,35zł/II-3,65zł/I	1,00zł-1,25zł	0,55zł/II-1,25zł/I	3,50zł-4,00zł
rok temu	1,00zł	1,10zł	-	1,57zł/II-1,65zł/I	2,75zł/II-2,99zł/I	0,93zł	-	-

Województwa	Jeżyny	Jabłka przemysłowe	Maliny	Borówka wysoka	Fasola szparagowa	Kapusta biała
kujawsko-pomor.					1,30zł/zielona-1,35zł/żółta	
kujawsko-pomor.						0,53-0,56zł
kujawsko-pomor.						
kujawsko-pomor.	2,60zł					
lubelskie	2,55zł	0,57zł		5,00zł		
lubelskie			4,50zł/extra			
lubelskie		0,56zł	4,20zł/II-4,40zł/I			0,55zł
lubelskie			4,20zł/II-4,40zł/I			
lubelskie						
lubuskie	2,70zł	0,53		5,10zł		
łódzkie						
łódzkie		0,53				
małopolskie	2,70zł	0,53-0,57zł		5,00zł		
mazowieckie						
mazowieckie		0,57zł				
podkarpackie						0,55zł
podkarpackie					1,20zł/k/zielona	
podlaskie						
podlaskie						
śląskie						
świętokrzyskie						
wielkopolskie						
wielkopolskie						
zachodnio-pomor.						
średnio	2,55zł-2,70zł	0,53-0,57zł	20zł/II-4,10zł/I-4,50zł/ext	4,80zł-5,00zł	1,20zł/k-1,35zł/k	0,53-0,55zł
tydzień temu	2,50zł-2,70zł	0,53-0,55zł	4,07zł/II-4,57zł/I	4,80zł-5,00zł	1,20zł/k-1,35zł/k	-
rok temu	8,18zł	0,36zł	12,85zł	8,10zł	1,20zł	

## 1.2. Ceny skupu warzyw i owoców w spółdzielniach ogrodniczych (zł/kg)

tel. (22) 505 44 32, (22) 505 47 06 E-mail: Tomasz.Smolenski@ierigz.waw.pl

Ceny skupu netto warzyw i owoców w spółdzielniach ogrodniczych zbierane 11-12 IX 2023 r.

Województwo	Buraki ćwikłowe	Cebula	Czosnek/główką	Fasola szparagowa	Kapusta biała	Kiszona kapusta	Ogórki kiszone	Pomidory	Ogórki gruntowe (9-12 cm)
lubelskie						5,45			
lubelskie	1,55		1,50-1,60	4,80-5,75	0,80-1,20		6,20	3,45	2,70
łódzkie		2,10	1,35-1,60	4,90-5,75	1,00-1,20	5,40			2,55
łódzkie	1,56				0,80-1,20		6,15	3,50	
małopol.	1,57		1,60			5,10		3,40	
małopol.		2,25				5,25	5,65	3,60	
małopol.	1,57				1,10-1,20	5,70			2,65
małopol.	1,55	2,25	1,65	5,80-6,60			6,10	3,65	
mazowiec.	1,57	2,30	1,60	5,90-6,10		5,45	6,12	3,55	
podkarp.	1,57				0,90-1,20			3,67	3,70
podkarp.	1,57	2,35	1,45-1,60		0,75-1,22		6,15		
<b>Cena średnia</b>	<b>1,56</b>	<b>2,25</b>	<b>1,35-1,60</b>	<b>4,80-6,60</b>	<b>0,75-1,22</b>	<b>5,39</b>	<b>6,06</b>	<b>3,55</b>	<b>2,90</b>
<b>dwa tygodnie temu</b>	<b>1,58</b>	<b>2,28</b>	<b>1,45-1,70</b>	<b>4,80-6,60</b>	<b>0,80-1,25</b>	<b>5,40</b>	<b>5,93</b>	<b>3,54</b>	<b>2,38</b>
<b>rok temu</b>	<b>1,22</b>	<b>1,65</b>	<b>1,06</b>	<b>7,35</b>	<b>1,61</b>	<b>3,57</b>	<b>5,68</b>	<b>3,54</b>	<b>2,54</b>

Województwo	Ogórki spod osłon	Rzodkiewka/b	Marchew (myta)	Pieczarki	Pietruszka	Pory	Selery	Brokuły/a	Kalafiory/a
lubelskie	2,66			6,80	5,50	2,80	3,50	3,30-3,45	3,80
małopol.	2,65	1,65	1,40	7,20	6,00	3,40	3,30	3,20-3,40	3,99
małopol.		1,74			5,65				
małopol.	2,70		1,45	7,00	5,90	3,60	3,45	3,10-3,45	3,90
mazowiec.	2,65	1,60	1,40	6,50	5,50	2,88	3,80	3,20-3,30	3,88
podkarp.		1,65	1,40	6,70	5,70		4,10	3,10-3,35	4,10
podkarp.	2,65	1,65	1,45	6,80		2,75	4,07		
<b>Cena średnia</b>	<b>2,66</b>	<b>1,66</b>	<b>1,42</b>	<b>6,83</b>	<b>5,71</b>	<b>3,09</b>	<b>3,70</b>	<b>3,10-3,45</b>	<b>3,93</b>
<b>dwa tygodnie temu</b>	<b>2,60</b>	<b>1,70</b>	<b>1,20-1,45</b>	<b>7,39</b>	<b>5,61</b>	<b>3,10-3,88</b>	<b>4,05</b>	<b>3,10-3,88</b>	<b>3,82</b>
<b>rok temu</b>	<b>3,61</b>	<b>0,98</b>	<b>1,28</b>	<b>7,27</b>	<b>3,52</b>	<b>1,28/a</b>	<b>3,09</b>	<b>3,61</b>	<b>3,73</b>

a/sztuka,b/peczek

Województwo	Jabłka deserowe	Jabłka przemysłowe	Gruszki	Śliwki	Borówka amerykańska	Maliny
lubelskie	1,22-1,70	0,48-0,50		2,50-3,56		15,25-19,00
łódzkie	1,25-1,65				5,78-8,99	14,50-17,50
łódzkie			2,45-2,80	2,45-3,60	7,25-8,56	
łódzkie		0,47-0,49				13,20-17,55
małopolskie	1,45-1,88		3,00-3,20		6,75-7,89	
małopolskie				1,75-3,30		14,25-18,99
małopolskie						
małopolskie		0,45-0,48				
małopolskie			2,80-3,30		6,55-7,66	13,20-14,50
mazowiec.	1,20-1,95			1,65-3,20		12,89-16,88
mazowiec.		0,46-0,48				
podkarp.	0,95-1,90		2,50-3,45		6,25-8,10	
podkarp.				2,00-3,10		
<b>Cena średnia</b>	<b>0,95-1,90</b>	<b>0,45-0,50</b>	<b>2,45-3,50</b>	<b>1,65-3,60</b>	<b>5,78-8,99</b>	<b>12,89-19,00</b>
dwa tygodnie temu	1,25-2,36	0,43-0,54	2,65-4,56	1,88-4,10	5,69-8,78	13,45-17,55
rok temu	1,28	0,38	3,24	1,12	13,20	18,88

s/"suchy" przemysł, \*/jabłka w kal. 65+ i do średniej nie wliczana jest odmiana Antonówka

## 2. Średnie tygodniowe ceny producenta – Krajowa Rada Izb Rolniczych

Województwo/Towar	Mazowieckie			Świętokrzyskie			Wielkopolskie		
	04.09 - 10.09.2023r. cena w zł/kg (szt*)	28.08 - 03.09.2023r. cena w zł/kg (szt*)	tygodniowa zmiana ceny w %	04.09 - 10.09.2023r. cena w zł/kg (szt*)	28.08 - 03.09.2023r. cena w zł/kg (szt*)	tygodniowa zmiana ceny w %	04.09 - 10.09.2023r. cena w zł/kg (szt*)	28.08 - 03.09.2023r. cena w zł/kg (szt*)	tygodniowa zmiana ceny w %
Jabłka (op.5-20 kg) Golden delicious (70/80mm)	--	--	--	--	--	--	--	--	--
Jabłka (op.5-20 kg) Jonagold+Jonagored (70/80mm)			--	--	--	--			--
Jabłka (op.5-20 kg) Idared (70/80mm)			--	--	--	--			--
Jabłka (op.5-20 kg) Champion (70/80mm)			--	--	--	--			--
Jabłka (op.5-20 kg) Boskoop (70/80mm)	--	--	--	2,00	--	--			--
Jabłka (op.5-20 kg) Gala (65/70mm)	2,00	--	--	2,20	--	--			--
Gruszki (op.5-20 kg) Lukaszówka (65/70 mm)	--	--	--	3,25	3,00	8,3			--
Cebula żółta 40-80 mm; op.5-25 kg	--	--	--	--	--	--			--
Cebula biała 40-80 mm op.5-25 kg	2,05	2,00	2,5	2,00	2,00	0,0	2,00	2,00	0,0
Marchew wszystkie odmiany pakowane luzem	1,00	1,20	-16,7	1,00	1,00	0,0	1,20	1,20	0,0
Pietruszka korzeń op. 10 kg	--	--	--	4,50	4,50	0,0	5,00	5,00	0,0
Pomidory, typ okrągły; op. 5-6 kg	--	--	--	3,50	3,50	0,0	2,78	2,78	-0,3
Ogórki, typ gładkie; op. 5-6 kg	--	--	--	--	--	--	4,98	2,57	93,5
Seler	--	--	--	3,80	3,80	0,0	4,00	5,00	-20,0
Sałata masłowa za główkę	--	--	--	2,50	2,50	0,0			--
Szparagi biało/fioletowe >16mm	--	--	--	--	--	--			--
Burak ćwikłowy op. 10-15 kg	--	--	--	1,00	1,00	0,0	1,10	1,30	-15,4
Kalafior 12-20 cm	--	--	--	4,00	3,75	6,7	4,50	--	--
Kapusta biała zł/kg	--	--	--	--	--	--	1,22	1,15	6,1
Rzodkiewka za pęczek 1 szt	--	--	--	2,00	1,55	29,0			--
Ziemniaki (op. 15 kg)	--	--	--	1,15	1,25	-8,0			--
Pieczarki 30-65 mm	--	--	--	12,00	12,00	0,0	7,00	7,09	-1,3

Wykorzystanie możliwe wyłącznie z dokładnym podaniem źródła.

### 3. Rynek hurtowy

#### 3.1. Ceny warzyw na rynkach hurtowych

		Bronisze		Kalisz		Kraków		Lublin		Łódź		Poznań		Wrocław	
Data notowania		2023-09-13		2023-09-13		2023-09-13		2023-09-12		2023-09-12		2023-09-12		2023-09-13	
Warzywa		Max	Min	Max	Min	Max	Min	Max	Min	Max	Min	Max	Min	Max	Min
<b>KRAJOWE</b>															
Buraki ćwikłowe	kg	0,90	1,20	1,00	1,20	1,00	1,20	1,60	1,80	1,00	1,80	2,00	2,80	1,50	2,00
Cebula biała	kg	1,80	2,33	3,00	3,00	2,00	2,10	2,40	2,67	1,67	2,67	2,50	2,80	2,00	3,00
Kalafior	szt.	5,00	6,00	4,00	5,00	4,00	4,50	6,00	6,00	3,00	7,00	5,00	6,00	4,00	6,00
Kapusta biała	kg	0,85	1,20	1,00	1,20	1,30	2,00			1,00	1,50	2,00	2,40		
Marchew	kg	0,95	1,30	1,00	1,30	1,00	1,10	1,40	2,00	1,50	2,50	2,00	2,50	1,50	2,00
Ogórki gruntowe	kg	3,50	6,00	3,50	4,00	4,00	5,00	4,00	6,00	8,00	13,00	6,00	7,00	3,00	6,00
Ogórki szklarniowe	kg	4,50	6,00	4,00	4,00	3,00	4,00	4,00	6,00	4,00	6,00	5,00	6,00	4,00	6,00
Papryka czerwona	kg	4,00	7,00	5,00	5,00	4,00	5,00			4,00	7,40	6,60	7,00	4,50	6,00
Papryka zielona	kg	3,00	4,50	4,00	4,00					3,00	6,00	4,60	5,00	4,00	5,00
Papryka żółta	kg	4,00	7,00	5,00	5,00	5,00	7,00	7,00	8,00			8,00	9,00	5,00	7,00
Pietruszka	kg	4,00	5,00	4,00	5,00	3,50	4,00	6,40	8,00	3,40	6,40	5,00	7,00	4,00	5,00
Pomidory	kg	2,66	3,16	4,17	5,00	6,50	7,00	3,30	5,00	3,33	5,00	4,17	5,00	3,00	4,50
Pomidory gruntowe	kg	1,60	2,20			4,50	5,00			1,94	3,06			2,00	3,00
Pomidory malinowe	kg	2,00	3,00	3,83	4,67	7,50	8,00	3,30	4,67	2,67	4,67	4,00	4,83	3,00	6,00
Pory	szt.	4,50	5,00	2,00	2,00			3,00	3,50	2,50	3,00	2,30	2,70	2,00	2,50
Rzodkiewka	peczek	2,00	3,00	1,50	1,50	0,70	1,50	2,00	2,00	1,50	2,20	1,60	2,00	1,80	2,00
Sałata	szt.	2,00	2,85	2,92	2,92	1,50	2,00	2,50	2,50	2,00	3,50	2,50	3,00	2,50	3,00
Selery	kg	3,00	4,00	4,00	4,00	3,50	4,00	5,00	6,00	3,00	6,00	5,60	6,00	5,00	6,00
Ziemniaki	kg	1,50	2,20	1,33	1,47	1,40	1,50	1,80	2,00	1,20	1,87	1,87	2,67	1,50	1,90
Boczniki	kg	13,50	20,00					18,67	20,00			27,50	30,00	20,00	25,00
Pieczarki	kg	8,00	11,00	8,00	8,00	7,00	9,00	5,50	9,67	8,67	10,67	10,00	11,00	5,00	9,50
<b>IMPORTOWANE</b>															
Czosnek	kg	9,00	13,00	12,00	14,00	10,00	20,00	16,00	26,00						

#### 3.2. Cena owoców na rynkach hurtowych

Wykorzystanie możliwe wyłącznie z dokładnym podaniem źródła.

Miejscowość			Bronisze		Kalisz		Kraków		Lublin		Łódź		Poznań		Wrocław	
Data notowania			2023-09-13		2023-09-13		2023-09-13		2023-09-12		2023-09-12		2023-09-12		2023-09-13	
Owoce	Odm.	Jedn.	Min	Max	Min	Max	Min	Max	Min	Max	Min	Max	Min	Max	Min	Max
<b>KRAJOWE</b>																
Brzoskwinie		kg	6,00	7,50	5,00	5,00	4,50	5,00	4,50	5,00	5,30	6,60	6,00	8,00	4,00	10,00
Gruszki		kg	3,00	6,00	3,50	5,00	2,00	5,00	3,50	6,00	4,00	6,00	6,00	6,00	2,50	5,00
<b>Jabłka</b>																
	Antonówki	kg	2,00	3,25	2,67	2,67					2,00	3,33				
	Celesta	kg	2,00	4,00	2,33	2,33							3,00	4,67		
	Cortland	kg											4,00	4,00		
	Delikates	kg	2,00	3,33							2,00	3,33	2,33	4,00		
	Gala	kg											4,00	4,00		
	Ligol	kg											4,00	4,00		
	Lobo	kg			2,67	2,67							4,00	4,00		
	Papierówki	kg							2,00	2,67	2,00	3,33				
	Paulared	kg	1,83	3,33	2,33	2,33			1,60	2,60	2,33	3,33	3,00	4,00		
	Piros	kg			2,33	2,33			1,60	2,00			3,00	4,00		
Maliny		kg	12,00	22,00	20,00	30,00	18,00	20,00	18,00	20,00	10,00	16,00	25,00	30,00	24,00	28,00
Morele		kg	9,00	13,00			6,00	8,00	13,00	17,00					5,00	11,00
Nektarynki		kg	6,70	8,50	5,00	5,00	4,50	6,50	6,50	8,50						
Porzeczki czerwone		kg					10,00	12,00			8,00	8,00	18,00	20,00	25,00	25,00
Śliwki		kg	3,85	5,00	3,50	5,00	3,00	3,50	4,50	5,00	4,00	6,00	4,17	6,67	4,00	6,00
Truskawki		kg	15,00	22,00	18,00	20,00	20,00	23,00			15,00	17,50	11,25	15,00	18,00	22,00
Winogrona		kg											7,00	8,00		
Wiśnie		kg							6,67	7,00	7,00	9,00			5,33	8,33
<b>IMPORTOWANE</b>																
Ananasy		szt.	4,55	5,00	6,00	10,00	5,00	6,00	5,50	7,00	9,00	10,00			7,00	10,00
Arbuzy		kg	2,30	3,75	2,00	2,50	2,50	3,00	3,00	3,60	3,00	3,60	3,80	4,50	2,50	5,50
Banany		kg	4,00	4,75	4,44	4,44	4,00	4,50	4,80	5,00	3,33	4,17	4,17	5,67	4,00	5,30
Brzoskwinie		kg							7,00	8,00	6,00	7,00	7,00	8,00		
Cytryny		kg	5,00	6,00	8,00	8,00	5,00	5,50	5,00	6,50	6,50	7,50	7,50	9,00	5,50	7,00
Grejpfruty		kg	4,50	6,00	5,00	7,00	4,00	5,00	6,00	7,00	5,29	5,88	6,43	6,79	6,00	10,00
Gruszki		kg	5,00	10,00							9,00	9,50	3,75	4,25		
Mandarynki		kg	9,00	10,50	9,00	9,00	7,00	8,00	6,00	9,00	8,00	13,00	9,00	10,00	9,00	11,00
Morele		kg			8,00	10,00					7,00	10,00	12,00	14,00		
Nektarynki		kg			5,00	6,00					7,00	9,00	7,00	8,50		
Pomarańcze		kg	5,00	8,00	5,00	8,00	5,50	6,20	6,00	7,00	7,00	10,00	6,50	8,00	5,00	8,00
Winogrona		kg	6,00	10,00	8,00	12,00	7,20	8,50	7,00	9,00	9,00	10,00	10,00	13,33	9,00	16,00

Wykorzystanie możliwe wyłącznie z dokładnym podaniem źródła.



### 3.3. Zmiana cen hurtowych dla wybranego asortymentu owoców i warzyw

Produkt	Jedn.	Cena zł/jedn				Zmiany ceny (%)							
		2023-09-14		2023-09-07		w stosunku do poprzedniego notowania*)		2 tyg.		3 tyg.		4 tyg.	
		Min	Max	Min	Max	Min	Max	Min	Max	Min	Max	Min	Max
1	2	3	4	5	6	7	8	9	10	11	12	13	14
<b>Warzywa krajowe</b>													
Boczniki	kg	19,92	23,75	21,17	25,00	-5,9	-5,0	-5,9	-5,0	-5,9	-2,6	-2,0	-8,1
Buraki ćwikłowe	kg	1,29	1,71	1,35	2,00	-4,8	-14,3	-22,9	-22,7	-22,9	-12,4	-17,1	-9,8
Cebula biała	kg	2,20	2,65	2,29	2,80	-4,3	-5,3	0,0	-0,5	0,0	3,8	3,8	-0,5
Kalafior	szt.	4,43	5,79	5,00	6,50	-11,4	-11,0	-5,1	-3,6	-5,1	-3,6	-5,8	-9,6
Kapusta biała	kg	1,23	1,66	1,47	1,82	-16,3	-8,8	-13,7	-7,8	-13,7	3,8	-0,3	10,7
Marchew	kg	1,34	1,81	1,51	2,05	-11,4	-11,5	-19,9	-16,3	-19,9	-9,3	-4,6	-7,7
Ogórk gruntowe	kg	4,57	6,71	4,50	7,17	1,6	-6,3	8,8	6,6	8,8	33,5	17,2	17,8
Ogórk szklarniowe	kg	4,07	5,43	3,93	4,92	3,5	10,4	20,3	19,7	20,3	8,3	5,2	8,6
Papryka czerwona	kg	4,68	6,23	4,90	6,80	-4,4	-8,3	-3,1	-7,4	-3,1	-2,6	-6,3	-3,8
Papryka zielona	kg	3,72	4,90	3,72	4,70	0,0	4,3	-3,0	1,0	-3,0	1,7	-3,4	0,5
Papryka żółta	kg	5,67	7,17	5,50	6,63	3,0	8,2	1,2	10,6	1,2	4,2	3,0	2,7
Pietruszka	kg	4,33	5,77	4,83	6,10	-10,4	-5,4	-43,5	-35,9	-43,5	-32,7	-44,5	-39,9
Pomidory	kg	3,88	4,95	3,39	4,25	14,4	16,5	9,9	6,8	9,9	7,8	7,1	10,9
Pomidory gruntowe	kg	2,51	3,31	2,22	3,12	13,2	6,1	-6,5	-14,8	-6,5	-13,6	-6,7	-7,5
Pomidory malinowe	kg	3,76	5,12	3,17	4,33	18,6	18,1	4,9	18,1	4,9	10,9	11,6	11,3
Pory	szt.	2,72	3,12	2,55	3,12	6,5	0,0	15,1	6,0	15,1	5,4	29,4	7,5
Rzodkiewka	peczek	1,59	2,03	1,67	2,20	-4,9	-7,8	-1,4	-0,2	-1,4	0,0	-0,1	-6,7
Sałata	szt.	2,27	2,82	2,17	2,89	4,9	-2,3	4,9	3,6	4,9	7,2	8,3	-1,6
Selery	kg	4,16	5,14	4,43	5,50	-6,2	-6,5	-14,0	-15,2	-14,0	-7,6	-4,4	-12,1
Ziemniaki	kg	1,51	1,94	1,66	2,32	-8,8	-16,1	-17,4	-17,9	-17,4	-13,3	-6,0	-20,9
<b>Owoce krajowe</b>													
Brzoskwinie	kg	5,04	6,73	5,26	7,42	-4,1	-9,3	3,8	-0,3	3,8	6,0	13,1	1,6
Gruszki	kg	3,50	5,57	3,81	5,63	-8,2	-1,0	-5,1	3,7	-5,1	5,1	-16,4	8,7
Maliny	kg	18,14	23,71	19,50	24,33	-7,0	-2,5	-4,5	-2,5	-4,5	-12,9	-23,1	-18,5
Morele	kg	8,25	12,25	8,00	12,00	3,1	2,1	-4,1	0,4	-4,1	20,5	32,0	11,4
Nektarynki	kg	5,68	7,13	5,85	6,75	-3,0	5,6	-10,4	-0,6	-10,4	1,8	3,2	1,8
Śliwki	kg	3,86	5,31	3,84	5,67	0,6	-6,3	18,1	-1,7	18,1	3,2	36,2	6,2
Truskawki	kg	16,21	19,92	15,20	18,30	6,6	8,8	15,8	12,7	15,8	14,9	24,7	20,0
Wiśnie	kg	6,33	8,11	6,17	8,67	2,7	-6,4	-12,3	-11,0	-12,3	5,6	22,6	17,2
<b>Jabłka:</b>													
<i>Antonówki</i>	kg	2,22	3,08	2,22	2,86	0,0	7,8	11,1	3,7	11,1	7,8	2,6	-1,3
<i>Celesta</i>	kg	2,44	3,67	2,44	3,67	0,0	0,0	4,8	1,5	4,8	18,9	12,8	22,2
<i>Papierówki</i>	kg	2,00	3,00	2,00	2,33	0,0	28,6	-14,3	20,1	-14,3	-9,5	-33,3	-32,5
<i>Paulared</i>	kg	2,15	3,15	2,27	3,27	-4,9	-3,4	-15,7	-14,0	-15,7	-3,0	-15,7	-16,5
<i>Piros</i>	kg	2,31	2,78	2,67	3,50	-13,3	-20,6	-0,9	-21,3	-0,9	-16,1	-0,9	-21,9
<b>Warzywa importowane</b>													
Czosnek	kg	11,75	18,25	10,50	13,50	11,9	35,2	30,6	40,4	9,3	25,9	11,9	35,2
<b>Owoce importowane</b>													
Ananasy	szt.	6,18	8,00	6,21	10,40	-0,6	-23,1	1,1	-13,0	1,4	-10,3	-7,0	-22,0
Banany	kg	4,11	4,83	3,73	4,57	10,0	5,7	6,9	0,6	16,8	3,9	17,1	-1,3
Brzoskwinie	kg	6,67	7,67	7,00	7,67	-4,8	0,0	2,6	2,2	-2,4	0,0	2,6	2,2
Cytryny	kg	6,07	7,07	6,42	7,42	-5,4	-4,7	-8,9	-11,6	-2,3	-5,7	-9,4	-11,6
Grejpfruty	kg	5,32	6,81	5,37	6,86	-1,0	-0,8	-8,1	-5,4	0,0	0,0	-2,3	-4,5
Gruszki	kg	5,92	7,92	5,92	7,92	0,0	0,0	-14,7	-6,2	0,0	0,0	-11,5	-3,3
Mandarynki	kg	6,13	9,41	8,50	10,17	-4,2	-0,9	1,8	-5,6	1,8	8,5	1,8	-13,9
Morele	kg	9,00	11,33	9,50	12,00	-5,3	-5,6	-6,9	-5,6	-3,6	6,3	-18,2	-5,6
Nektarynki	kg	6,33	7,83	6,25	7,38	1,3	6,2	-9,5	-10,5	-7,3	-9,6	-13,6	-7,8
Winogrona	kg	8,03	11,26	8,83	12,22	1,0	-0,8	4,6	-1,3	2,9	1,7	5,2	2,4

## 4. Ceny jabłek – organizacje producentów

### 4.1. Ceny jabłek w skupie

PLN/100kg			
Odmiana	04.09 -10.09.2023	28.08 -03.09.2023	Zmiana [%]
Gala	--	--	--
Idared	--	133,7	--

PLN/100kg			
Odmiana	04.09 -10.09.2023	28.08 -03.09.2023	Zmiana [%]
Średnia ważona (wszystkie odmiany)	--	138,2	--

### 4.2. Ceny jabłek w sprzedaży

Odmiana	04.09 -10.09.2023	28.08 -03.09.2023	Zmiana [%]
Idared	257,1	237,8	8,1
Jonagold/Jonagored	278,2	275,3	1,0

PLN/100kg			
Odmiana	04.09 -10.09.2023	28.08 -03.09.2023	Zmiana [%]
Średnia ważona (wszystkie odmiany)	267,2	257,7	3,7

## 5. Średnie ceny zakupu owoców i warzyw płacone przez sieci handlowe

### OWOCE - luzem

Towar	Cena w zł/kg		Zmiana [%]
	2023-09-10	2023-09-03	
<b>Jabłka wg odmian (krajowe):</b>			
Gala	3,14	3,72	-15,6
Jonagold/jonagored	2,71	2,73	-0,7
<b>Pomarańcze odmiany:</b>			
nieokreślone	5,03	5,03	0,0
<b>Brzoskwinie (import):</b>			
żółty miąższ	8,91	8,24	8,1
biały miąższ	8,10	8,04	0,7
nieokreślone	6,44	5,97	7,9
<b>Nektaryny (import):</b>			
żółty miąższ	8,23	11,83	-30,4
nieokreślone	7,22	6,55	10,2

### WARZYWA - luzem

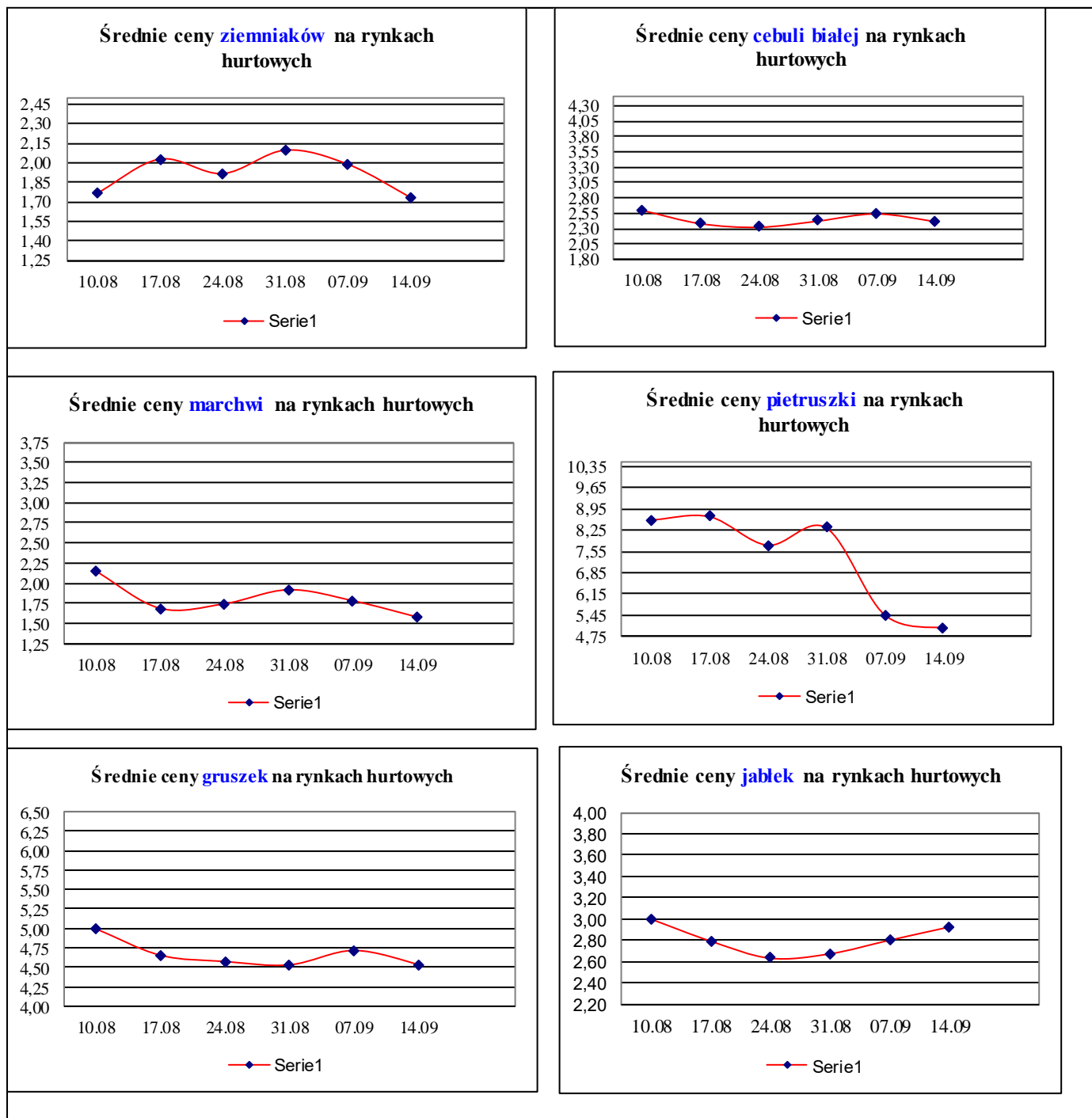
Towar	Cena w zł/kg		Zmiana [%]
	2023-09-10	2023-09-03	
<b>krajowe</b>			
Marchew	1,71	1,91	-10,5
Pomidory na gałązkach	4,99	4,75	5,1
Pomidory okrągłe	4,27	4,41	-3,2
Ziemniaki	1,80	1,93	-6,7

### WARZYWA - opakowania do 2 kg

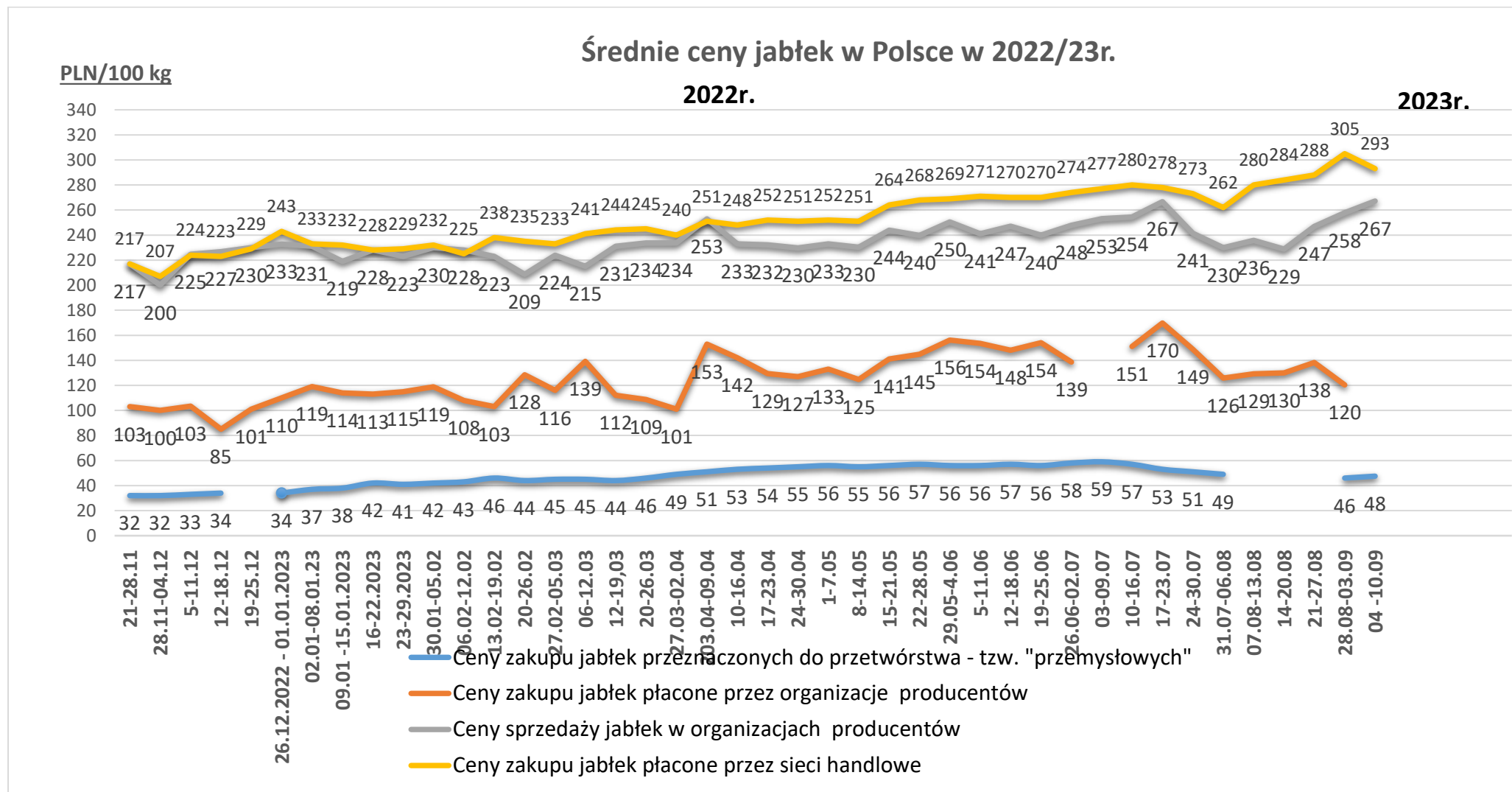
Towar	Cena w zł/kg		Zmiana [%]
	2023-09-10	2023-09-03	
<b>krajowe</b>			
Marchew	2,61	2,91	-10,3
Pomidory na gałązkach	14,12	14,05	0,5
Pomidory okrągłe	5,39	5,50	-2,0
Pomidory typu cherry	14,59	12,92	12,9
Ziemniaki	2,40	2,50	-4,0
<b>z importu</b>			
Pomidory typu cherry	21,24	19,92	6,6

Dane podane w tabelach oznaczają ostatni dzień analizowanego tygodnia.

## 6. Wykresy – średnie ceny na rynkach hurtowych 2023r.

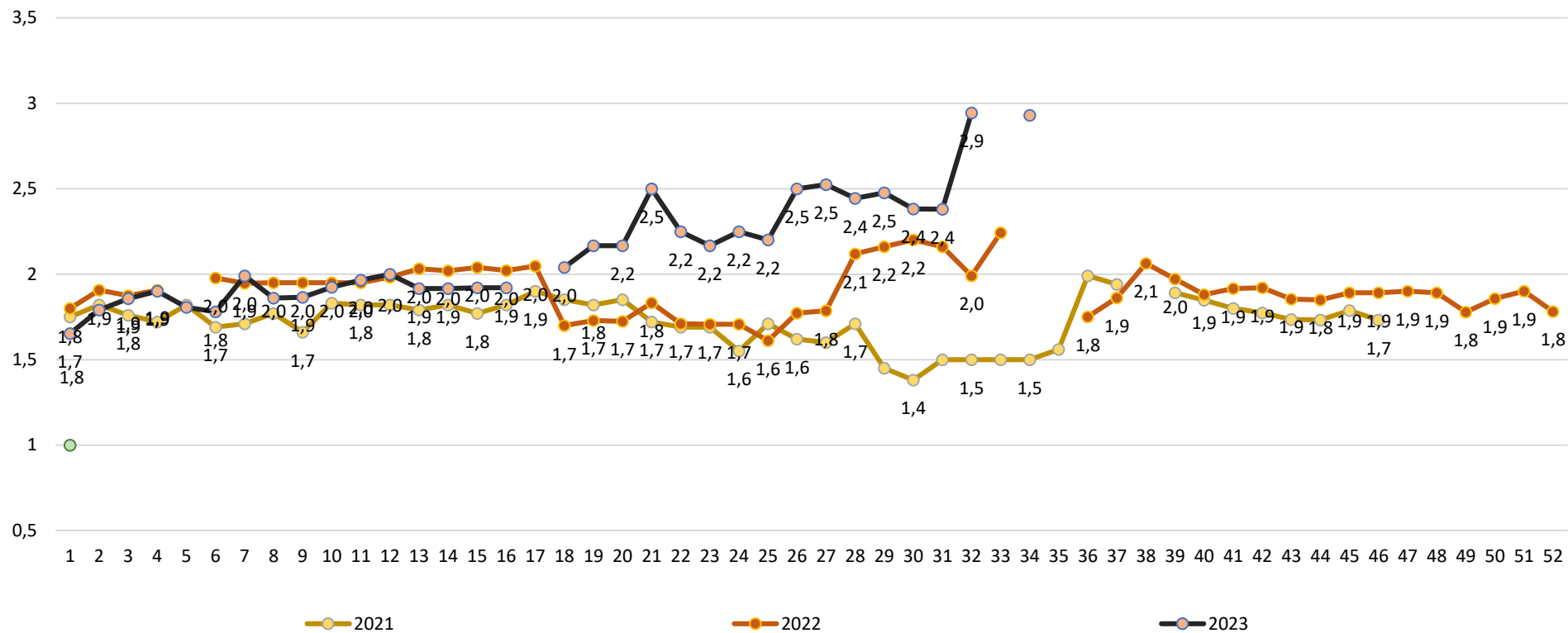


## 7. Wykres – średnie ceny jabłek w Polsce w 2022/23 r.



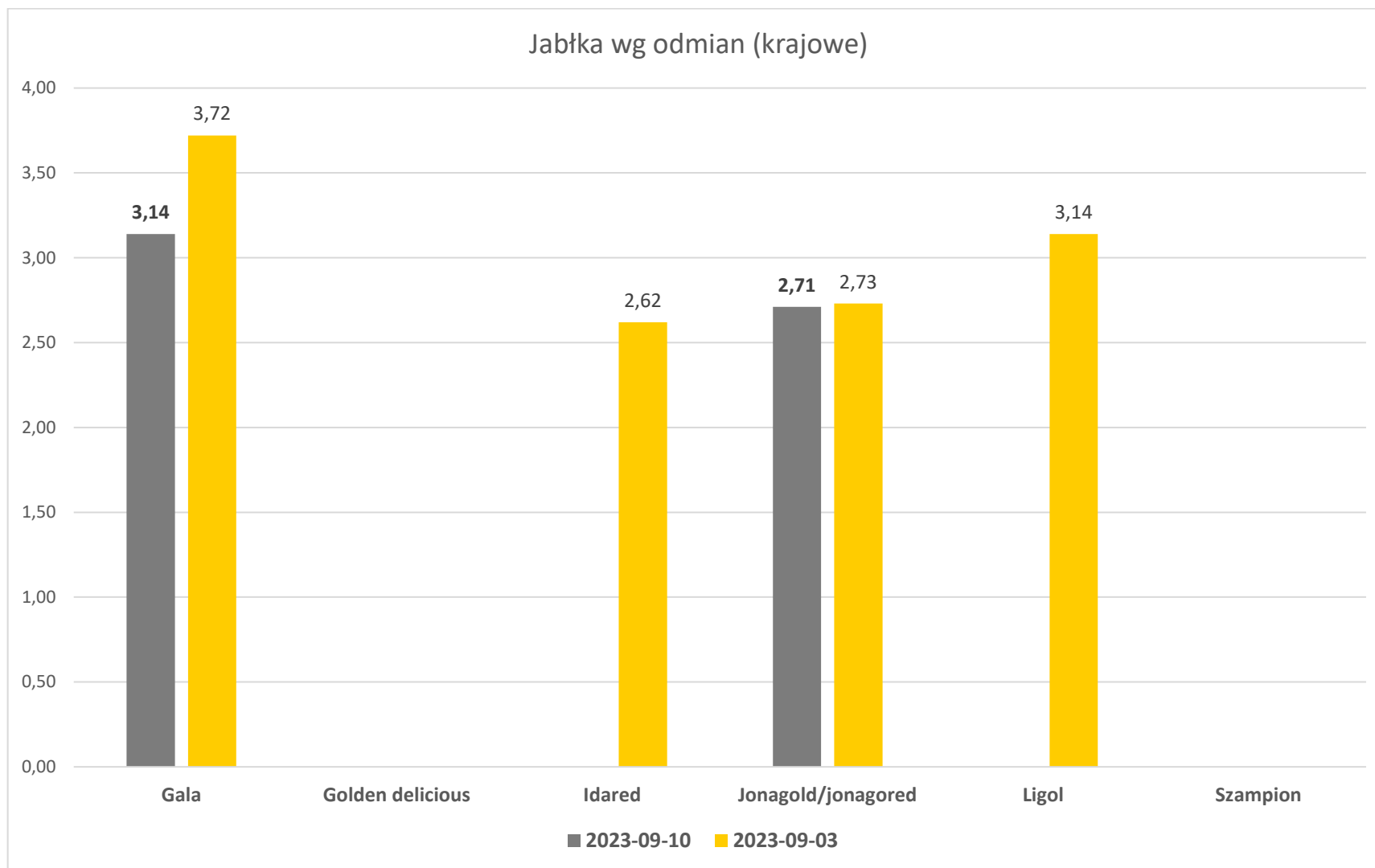
Wykorzystanie możliwe wyłącznie z dokładnym podaniem źródła.

### Ceny jabłek odmiany *Shampion* na rynkach hurtowych



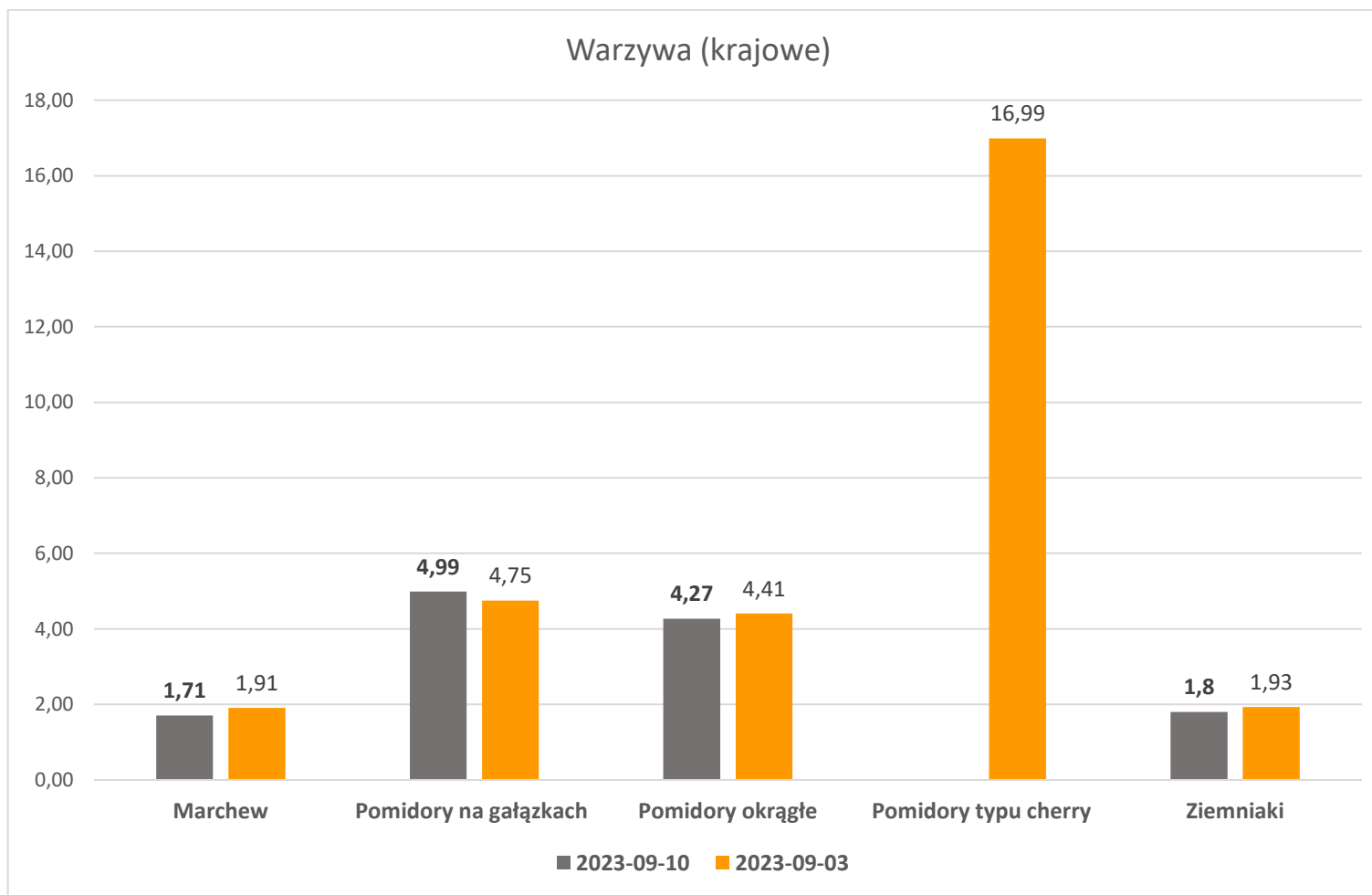
*Średnie ceny zakupu jabłek (luzem) płacone przez podmioty handlu detalicznego*

Wykorzystanie możliwe wyłącznie z dokładnym podaniem źródła.



***Średnie ceny zakupu warzyw (luzem) płacone przez podmioty handlu detalicznego***

**Wykorzystanie możliwe wyłącznie z dokładnym podaniem źródła.**



Wykorzystanie możliwe wyłącznie z dokładnym podaniem źródła.



**Wydawca:** Ministerstwo Rolnictwa i Rozwoju Wsi; 00-930 Warszawa ul. Wspólna 30

tel. (022) 623 27 67; fax (022) 623 27 06, 623 27 07

**Adres internetowy:** [strona ZSRIR](#); **E-mail:** Biuletyn@minrol.gov.pl

**Autor:** Tomasz Chruśliński tel. (022) 623-27-67; E-mail: [Tomasz.Chruslinski@minrol.gov.pl](mailto:Tomasz.Chruslinski@minrol.gov.pl),

**Warunki dostępu do publikacji:**

Tygodnik jest udostępniany zainteresowanym osobom bezpłatnie.

**Rynek owoców i warzyw świeżych** - ukazuje się w każdy czwartek.