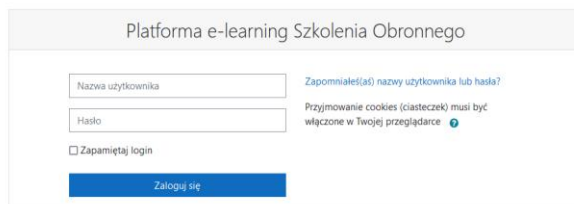


INSTRUKCJA DLA UŻYTKOWNIKA PLATFORMY „SZKOLENIE OBRONNE” uczestnika kursu obronnego (dalej „kurs”)

Zapraszamy na platformę „szkolenie obronne”:

<https://szkolenieobronne.elearning.wp.mil.pl/login/index.php>.



Szkolenie odbywa się w formie asynchronicznego e-learningu, samodzielnie zapoznajesz się z przygotowanymi dla Ciebie materiałami.

1. Dostęp do Twojego kursu uzyskasz po zalogowaniu.
2. Login (nazwę użytkownika) i hasło otrzymasz po zweryfikowaniu Twojego zgłoszenia.
3. Formularz zgłoszeniowy dostępny pod adresem <https://formularz-ko-wko.wp.mil.pl> należy:
 - wypełnić i wygenerować plik PDF (kliknij zapisz i wyślij), sprawdzić poprawność danych,
 - wydrukować pliki PDF, podpisać i opatrzyć pieczęcią nagłówkową instytucji, zeskanować,
 - wysłać skan formularza zgłoszeniowego na adres szkolenie.obronne@akademia.mil.pl, z którego w ciągu 7 dni otrzymasz mail z loginem i hasłem.
4. Po zalogowaniu na platformę, przed rozpoczęciem kursu musisz jednorazowo (czynności nie trzeba powtarzać przy kolejnych logowaniach):
 - zmienić hasło

Aby kontynuować, musisz zmienić swoje hasło. ×

Zmień hasło

Nazwa użytkownika: tester

Hasło musi mieć co najmniej 8 znaków, cyfr co najmniej: 1, co najmniej 1 małych liter, co najmniej 1 dużych liter, znaków niestandardowych (takich jak *, - lub #) co najmniej: 1

Obecne hasło !

Nowe hasło !


Nowe hasło (ponownie) !

Zapisz zmiany

- zaakceptować PESO (regulamin funkcjonowania platformy szkoleniowej) oraz potwierdzić zapoznanie się z instrukcją dla użytkownika platformy „szkolenie obronne”

Potwierdź

Musisz zaakceptować te zasady, żeby używać strony. Czy zgadzasz się?

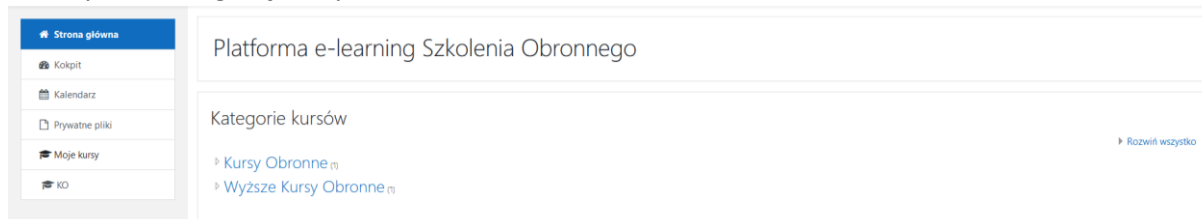


5. Twoje konto będzie aktywne przez 30 dni kalendarzowych od momentu otrzymania loginu i hasła (mail z adresu szkolenie.obronne@akademia.mil.pl).

Dodatkowo uzyskujesz dostęp do fakultatywnej kategorii *Zagrożenia w cyberprzestrzeni i prewencja terrorystyczna*. Aby zapoznać się z materiałami skorzystaj z odrębnego loginu i hasła (otrzymujesz go w tym samym mailu).

Rozpocznij realizację kursu

1. Wybierz kategorię Kursy Obronne.



The screenshot shows the 'Platforma e-learning Szkolenia Obronne' interface. On the left is a navigation menu with items: 'Strona główna', 'Kolpit', 'Kalendarz', 'Prywatne pliki', 'Moje kursy', and 'KO'. The main content area displays 'Platforma e-learning Szkolenia Obronne' and 'Kategorie kursów' with two options: 'Kursy Obronne' and 'Wyższe Kursy Obronne'. A 'Rozwiń wszystko' link is visible on the right.

UWAGA! otrzymujesz dostęp wyłącznie do zasobów swojej grupy (pozostałe zasoby są dla Ciebie niewidoczne).

2. Twój kurs składa się z zagadnień oraz tematów w ramach każdego z nich.
3. Aby ukończyć kurs musisz zaliczyć wszystkie dedykowane Twojej grupie zagadnienia, a w ramach każdego zagadnienia – zapoznać się ze wszystkimi tematami (w postaci filmu lub prezentacji).
UWAGA! Numeracja zagadnień nie zawsze zaczyna się od 1 oraz nie jest ciągła, gdyż Twój kurs obejmuje tylko zagadnienia dedykowane Twojej grupie. Pełny wykaz zagadnień znajdziesz w pliku *podział na grupy szkoleniowe i przypisane im nr zagadnień* na stronie www.gov.pl/web/obrona-narodowa/programy-i-projekty/szkolenie-obronne.

UWAGA! Jeśli wykład nie będzie chciał się uruchomić, musisz zezwolić na wyskakujące okna w swojej przeglądarce internetowej.

3. REGULACJE PRAWNE BEZPIECZEŃSTWA NARODOWEGO I OBRONNOŚCI

4. ORGANIZACJA I FUNKCJONOWANIE SYSTEMU OBRONNEGO PAŃSTWA I JEGO ELEMENTÓW

5. PAŃSTWO W STANACH NADZWYCZAJNYCH

6. SIŁY ZBROJNE I WSPÓŁPRACA CYWILNO-WOJSKOWA

7. POZAMILITARNE PRZYGOTOWANIA OBRONNE

3.1 Strategia Bezpieczeństwa Narodowego 2020 a inne dokumenty strategiczne w zakresie bezpieczeństwa - ich współzależność i przełożenie na zdolności obronne państwa

3.1 Wykład z prezentacją

Wykonano: Ukończ aktywność

3.2 Akty prawne dotyczące bezpieczeństwa narodowego i obronności

3.2 Wykład z prezentacją

Do wykonania: Ukończ aktywność

3.3 Zadania najważniejszych organów władzy państwowej: Prezydent RP, Prezes RM, Min. ON, Min. wł. ds. wewnętrznych, wojewoda etc.

3.3 Wykład z prezentacją

Ograniczony Niedostępne, chyba że wszystkie z poniższych warunków są spełnione: Aktywność 3.2 Wykład z prezentacją jest oznaczona jako ukończona

3.4 Studium przypadku: procedura wprowadzania stanów gotowości obronnej państwa w świetle norm prawnych

3.4 Wykład z prezentacją

Ograniczony Niedostępne, chyba że wszystkie z poniższych warunków są spełnione: Aktywność 3.3 Wykład z prezentacją jest oznaczona jako ukończona

SPRAWDZENIE WIEDZY

TEST - REGULACJE PRAWNE BEZPIECZEŃSTWA NARODOWEGO I OBRONNOŚCI

Ograniczony Niedostępne, chyba że wszystkie z poniższych warunków są spełnione: Aktywność 3.4 Wykład z prezentacją jest oznaczona jako ukończona

4. Aby otworzyć zagadnienie kliknij w jego tytuł.

3. REGULACJE PRAWNE BEZPIECZEŃSTWA NARODOWEGO I OBRONNOŚCI

5. Zagadnienia możesz wybierać w dowolnej kolejności.

6. Nie musisz ukończyć zagadnienia (zaliczyć wszystkich tematów), aby przejść do innego zagadnienia. Jednak aby ostatecznie ukończyć kurs, wszystkie zagadnienia musisz ukończyć/zaliczyć i pomyślnie ukończyć test.

7. Tematy w ramach zagadnień musisz realizować po kolei – warunkiem przejścia do kolejnego tematu jest ukończenie poprzedzającego.

3.1 Strategia Bezpieczeństwa Narodowego 2020 a inne dokumenty strategiczne w zakresie bezpieczeństwa - ich współzależność i przełożenie na zdolności obronne państwa

3.1 Wykład z prezentacją

Wykonano: Ukończ aktywność

Pole oznaczone na zielono oznacza, że materiał został zaliczony i można przejść do następnego elementu.

3.2 Akty prawne dotyczące bezpieczeństwa narodowego i obronności

3.2 Wykład z prezentacją

Do wykonania: Ukończ aktywność

Pole oznaczone na szaro oznacza, że materiał można zrealizować, ale jeszcze nie został ukończony.

3.3 Zadania najważniejszych organów władzy państwowej: Prezydent RP, Prezes RM, Min. ON, Min. wł. ds. wewnętrznych, wojewoda etc.

3.3 Wykład z prezentacją

Ograniczony Niedostępne, chyba że wszystkie z poniższych warunków są spełnione: Aktywność 3.2 Wykład z prezentacją jest oznaczona jako ukończona

Napis "Ograniczony" oznacza, że nie możemy zapoznać się z danym materiałem, dopóki nie obejrzymy poprzedniego.

3.4 Studium przypadku: procedura wprowadzania stanów gotowości obronnej państwa w świetle norm prawnych

3.4 Wykład z prezentacją

Ograniczony Niedostępne, chyba że wszystkie z poniższych warunków są spełnione: Aktywność 3.3 Wykład z prezentacją jest oznaczona jako ukończona

SPRAWDZENIE WIEDZY

TEST - REGULACJE PRAWNE BEZPIECZEŃSTWA NARODOWEGO I OBRONNOŚCI

Ograniczony Niedostępne, chyba że wszystkie z poniższych warunków są spełnione: Aktywność 3.4 Wykład z prezentacją jest oznaczona jako ukończona

8. Ukończenie tematu powoduje powrót do strony zagadnienia (w ciągu kilku/kilkunastu sekund); na stronie tej znajdziesz odblokowany kolejny temat.

12.1 Obiekty szczególnie ważne dla bezpieczeństwa i obronności, infrastruktura krytyczna - różnice i wspólne mianowniki

12.1 Wykład z prezentacją

Wykonano: Ukończ aktywność

12.2 Obiekty kultury szczególnie cenne dla dziedzictwa narodowego. Zadania i procedury działania administracji rządowej i samorządowej w ochronie dóbr kultury w sytuacjach kryzysowych i stanach nadzwyczajnych

12.2 Prezentacja

Wykonano: Ukończ aktywność

12.3 Studium przypadku: procedura kwalifikowania danego obiektu jako obiekt szczególnie ważny kategorii I

12.3 Wykład

Do wykonania: Ukończ aktywność

SPRAWDZENIE WIEDZY

TEST - OCHRONA OBIEKTÓW SZCZEGÓLNIE WAŻNYCH

Ograniczony Niedostępne, chyba że wszystkie z poniższych warunków są spełnione: Aktywność 12.3 Wykład jest oznaczona jako ukończona

9. Każde zagadnienie kończy się sprawdzianem wiedzy – testem jednokrotnego wyboru, który jest warunkiem zaliczenia zagadnienia. Nie ma limitu podejść do testu. Pytania testowe są każdorazowo losowo wybierane przez system (zestaw pytań jest inny przy każdym podejściu do testu).

SPRAWDZENIE WIEDZY

TEST - OCHRONA OBIEKTÓW SZCZEGÓLNIE WAŻNYCH

Do wykonania: Wyświetl

Do wykonania: Otrzymaj ocenę

Do wykonania: Otrzymaj ocenę zaliczeniową

TEST - OCHRONA OBIEKTÓW SZCZEGÓLNIIE WAŻNYCH

Wykonano: Wyświetl

Do wykonania: Otrzymaj ocenę

Do wykonania: Otrzymaj ocenę zaliczeniową

Przed Tobą test składający się z 6 pytań.

Aby go zaliczyć należy prawidłowo odpowiedzieć na co najmniej 4 pytania.

Metoda oceniania: Najwyższa ocena

Próg zaliczeniowy: 4,00 na 6,00

Spróbuj teraz rozwiązać test

10. Zagadnienie 15 *Urząd w działaniu* pozwoli Ci zweryfikować zdobytą wiedzę. Nie jest to test zaliczeniowy, lecz forma quizu – praktycznego ćwiczenia. Zagadnienie nie jest obowiązkowe, można je pominąć lub zrealizować częściowo. Po zakończeniu zagadnienia wyświetlą się prawidłowe odpowiedzi.
11. Po zaliczeniu wszystkich zagadnień kolejnym krokiem jest wypełnienie ankiety oceny kursu (obowiązkowe). Aby przejść do ankiety kliknij KO (🎓KO w menu po lewej stronie na górze lub na górnym pasku Strona główna / Moje kursy / Kursy Obronne / KO).

The screenshot shows a web interface for a course. At the top left, there is a navigation menu with a hamburger icon, the text 'PESO', and 'Polski (pl)'. Below this is a blue button with a graduation cap icon and the text 'KO'. The main content area is titled 'Kurs obronny' and includes a breadcrumb trail: 'Strona główna / Moje kursy / Kursy Obr'. Below the title, there is a message: 'W przypadku problemów związanych platformą, prosimy o kontakt mail'. There is also a section for 'Ogłoszenia' and 'Informacje wstępne'.

12. Po zakończeniu kursu masz możliwość pobrania kompendium wiedzy w formacie PDF – podsumowania najbardziej istotnych informacji w ramach zagadnień dedykowanych Twojej grupie.

 Kompendium wiedzy

13. Po zakończeniu kursu otrzymasz z platformy komunikat o treści jak poniżej.

GRATULACJE!

Ukończyłeś Kurs Obronny.

Niedługo, na maila podanego w formularzu, zostanie przesłane do Ciebie Zaświadczenie ukończenia Kursy Obronnego.

Poniżej pojawił się folder "Kompendium wiedzy". Możesz zapoznać się z dodatkowymi materiałami.

14. Imienne zaświadczenie o ukończeniu kursu otrzymasz na adres mailowy, podany w Twoim zgłoszeniu do udziału w kursie.

Jeśli masz pytania dotyczące funkcjonowania platformy i udziału w kursie:

- napisz na adres szkolenie.obronne@akademia.mil.pl
lub
- zadzwoń (pomoc uzyskasz w godzinach 10.00-14.00 od poniedziałku do piątku z wyłączeniem dni wolnych od pracy):
 - 261 814 433 Sławomir Krajda
 - 261 813 990 Natalia Czubak
 - 261 813 449 Dariusz Rewak
 - 261 814 476 Aleksandra Nasiadka