

RYNEK PRODUKTÓW MLECZNYCH

W trzecim tygodniu lipca br. (wg ZSRIR MRiRW) w zakładach mleczarskich przeważały wzrosty cen zbytu produktów mlecznych.

Wzrost cen odnotowano w przypadku masła w blokach, masła konfekcjonowanego, OMP, PMP oraz sera Edamskiego. **Spadek cen** odnotowano na rynku sera Gouda.

W lipcu 2024 r. odnotowano dalszy, niewielki spadek cen skupu mleka surowego, za które uzyskiwano średnio **194,92 zł/hl**, o **12 gr/hl** mniej niż miesiąc wcześniej, ale o ponad 3% więcej niż przed rokiem.

TENDENCJE CENOWE

Ceny zbytu artykułów mleczarskich w Polsce w dniach 12–18 sierpnia 2024 r.

Zakłady mleczarskie monitorowane w ramach Zintegrowanego Systemu Rolniczej Informacji Rynkowej MRiRW w dniach 12–18.08.2024 r. **masło w blokach** zbywały przeciętnie po **29,07 zł/kg**, o 6% drożej niż przed tygodniem. Cena ta była również o 13% wyższa niż przed miesiącem. **Masło konfekcjonowane** sprzedawano po **31,96 zł/kg** (6,39 zł za 200 gramową kostkę), o 3% drożej niż w poprzednim tygodniu i o 7% drożej niż miesiąc wcześniej. Cena masła w blokach była wyższa niż przed rokiem o 48%, a masła konfekcjonowanego – o 52%.

Za **odtłuszczone mleko w proszku** płacono **10,97 zł/kg**, o 8% więcej niż w poprzednim tygodniu i o 9,5% więcej niż miesiąc wcześniej. Cena zbytu **pełnego mleka w proszku** wyniosła **16,50 zł/kg** i była o 1% wyższa niż tydzień wcześniej i o 2% wyższa niż przed miesiącem. W porównaniu z notowaniami sprzed roku cena OMP była niższa o 3%, a PMP niższa o 1%.

W dniach 12–18.08.2024 r. krajowi producenci zywali **ser Edamski** przeciętnie po **19,13 zł/kg**, o 4% drożej niż tydzień wcześniej i o 5% drożej niż przed miesiącem. Cena **sera Gouda** wyniosła **19,78 zł/kg** i była o 1% niższa niż w poprzednim tygodniu, ale o 3% wyższa niż miesiąc wcześniej. Ser Edamski był droższy niż przed rokiem średnio o 1%, a ser Gouda – o 6% tańszy.

CENY SKUPU MLEKA SUROWEGO

Ceny netto skupu mleka surowego według GUS w lipcu 2024 r.

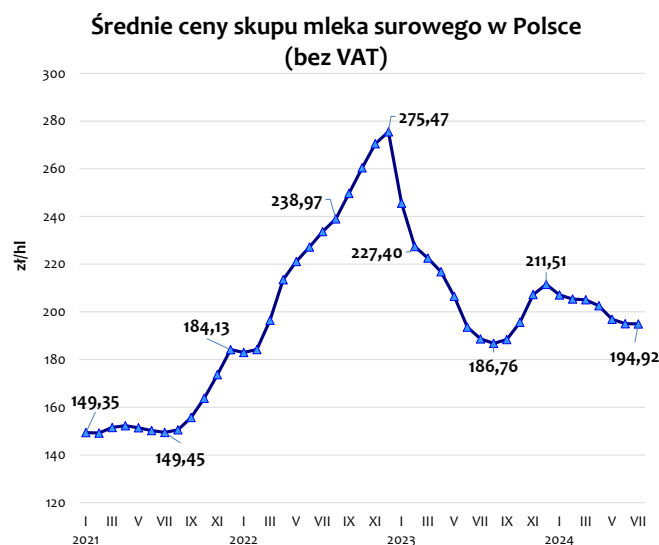
W lipcu 2024 r. odnotowano dalszy, niewielki spadek cen skupu mleka surowego na rynku krajowym.

Towar	Cena bez VAT	Zmiana tygodniowa
W zbyciu wg ZSRIR 12–18.08.2024 r.		
masło [zł/kg]:		
w blokach	29,07	↑↑
konfekcjonowane	31,96	↑↑
mleko w proszku [zł/kg]:		
odtłuszczone (OMP)	10,97	↑↑
pełne (PMP)	16,50	↑↑
ser [zł/kg]:		
Edamski	19,13	↑↑
Gouda	19,78	↓↓
W skupie wg GUS – lipiec 2024 r.		Zmiana miesięczna
mleko surowe [zł/hl]	194,92	↓↓

Krajowi dostawcy za mleko surowe uzyskiwali średnio **194,92 zł/hl**, o **12 gr/hl** mniej niż miesiąc wcześniej, ale o ponad 3% więcej niż w analogicznym okresie ubiegłego roku.

W odniesieniu do notowań z czerwca 2024 r. największy spadek cen wystąpił w woj. opolskim (o 1,8%), a największy wzrost cen w woj. lubelskim (o 1,6%).

Najwyższe ceny za mleko uzyskiwano w województwie podlaskim – 204,36 zł/hl (o 5% więcej niż średnio w kraju), a najmniej za mleko płacono w województwie łódzkim – 184,95 zł/hl (o 5% mniej niż przeciętnie w kraju) oraz pomorskim i małopolskim – odpowiednio 185,14 zł/hl i 185,42 zł/hl.



Źródło: opracowanie Biura Analiz i Strategii KOWR na podstawie danych GUS.

Ceny skupu mleka bez VAT wg siedziby producenta

Województwa	w lipcu 2024 r.	Zmiana ceny w %	
	w zł/hl	miesięczna	roczna
POLSKA	194,92	-0,1	3,3
Dolnośląskie	198,31	0,1	4,6
Kujawsko-pomorskie	186,46	0,5	2,8
Lubelskie	201,38	1,6	9,4
Lubuskie	193,97	-0,3	2,7
Łódzkie	184,95	-0,2	1,3
Małopolskie	185,42	-0,4	0,3
Mazowieckie	193,73	-0,1	3,2
Opolskie	194,97	-1,8	3,6
Podkarpackie	195,38	0,7	2,9
Podlaskie	204,36	-0,3	2,3
Pomorskie	185,14	0,6	4,0
Śląskie	195,33	-0,3	4,6
Świętokrzyskie	192,14	-0,5	2,9
Warmińsko-mazurskie	193,86	-0,3	3,9
Wielkopolskie	192,76	0,0	3,6
Zachodniopomorskie	188,30	1,1	3,0

Źródło: opracowanie Biura Analiz i Strategii KOWR na podstawie danych GUS.

Ceny zbytu (netto) masła, odtłuszczonego mleka w proszku i pełnego mleka w proszku (według ZSRIR MRiRW)

Tydzień	Masło ekstra konfekcjonowane			Masło ekstra w blokach			Odtłuszczone mleko w proszku			Pełne mleko w proszku		
	zł/kg	tygodniowa zmiana w % ¹⁾	EUR/kg ²⁾	zł/kg	tygodniowa zmiana w % ¹⁾	EUR/kg ²⁾	zł/kg	tygodniowa zmiana w % ¹⁾	EUR/kg ²⁾	zł/kg	tygodniowa zmiana w % ¹⁾	EUR/kg ²⁾
24-30.06.24	29,20	1,8	6,78	26,84	-0,1	6,23	10,54	1,2	2,45	15,89	-0,2	3,69
01-07.07.24	29,63	1,5	6,89	26,44	-1,5	6,15	10,17	-3,5	2,36	15,71	-1,1	3,65
08-14.07.24	29,78	0,5	6,99	26,01	-1,6	6,10	10,56	3,9	2,48	16,43	4,5	3,86
15-21.07.24	29,97	0,6	7,00	25,74	-1,0	6,02	10,02	-5,1	2,34	16,11	-1,9	3,77
22-28.07.24	30,16	0,6	7,04	27,03	5,0	6,31	10,34	3,1	2,41	16,48	2,3	3,85
29.07-04.08.24	30,25	0,3	7,05	27,52	1,8	6,41	10,61	2,7	2,47	16,05	-2,6	3,74
05-11.08.24	31,16	3,0	7,22	27,34	-0,7	6,33	10,20	-3,9	2,36	16,36	1,9	3,79
12-18.08.24	31,96	2,6	7,45	29,07	6,3	6,78	10,97	7,6	2,56	16,50	0,8	3,85
Miesięczna zmiana ceny w %	x	6,7	x	x	12,9	x	x	9,5	x	x	2,4	x
Roczna zmiana ceny w %	x	52,1	x	x	48,1	x	x	-3,3	x	x	-0,9	x

1) zmiany cen w % odnoszą się do cen prezentowanych w zł/kg

2) wg średniego kursu EBC w danym tygodniu; kurs w ostatnim prezentowanym okresie 12-18.08.24: 1 EUR = 4,2888 PLN

Ceny produktów mlecznych na rynkach zagranicznych

	Jednostka miary	Średnia cena	Zmiana średniej ceny w %			Średnia cena w zł/kg*
			tygodniowa	miesięczna	roczna	
Ceny na rynkach wewnętrznych UE w dniach 10-14.08.2024 r.						
Masło w blokach						
Niemcy	EUR/kg	7,35	4,6	10,1	67,0	31,56
Francja	EUR/kg	6,68	0,6	-0,1	-	28,69
Niderlandy	EUR/kg	7,35	4,0	10,0	68,2	31,56
Odłuszczone mleko w proszku						
Niemcy	EUR/kg	2,43	2,1	2,1	6,8	10,43
Francja	EUR/kg	2,41	-0,2	4,2	9,1	10,36
Niderlandy	EUR/kg	2,38	2,1	2,1	8,7	10,22
Pełne mleko w proszku						
Niemcy	EUR/kg	4,00	1,0	2,3	17,6	17,17
Francja	EUR/kg	3,89	5,0	1,0	8,5	16,68
Niderlandy	EUR/kg	4,06	2,5	6,6	26,1	17,43
Ceny światowe (na bazie FOB - w portach Europy Zachodniej) z 16.08.2024 r.						
Masło	USD/t	7 813	5,9 ^{1/}	7,2	55,5	30,44
OMP	USD/t	2 638	2,9 ^{1/}	1,4	5,5	10,28
PMP	USD/t	4 363	2,3 ^{1/}	3,3	17,5	17,00

1/ Zmiana średniej ceny w portach Europy Zachodniej w odniesieniu do notowania z 2.08.2024 r.

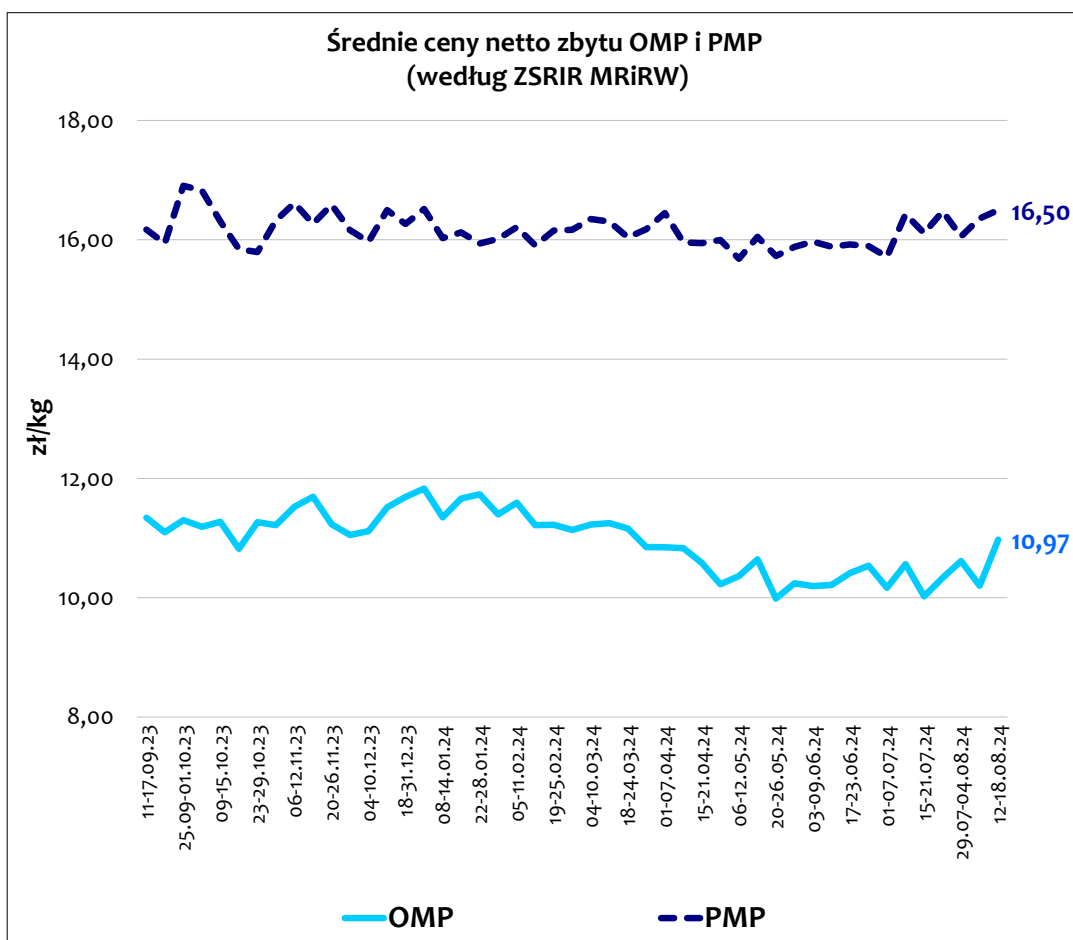
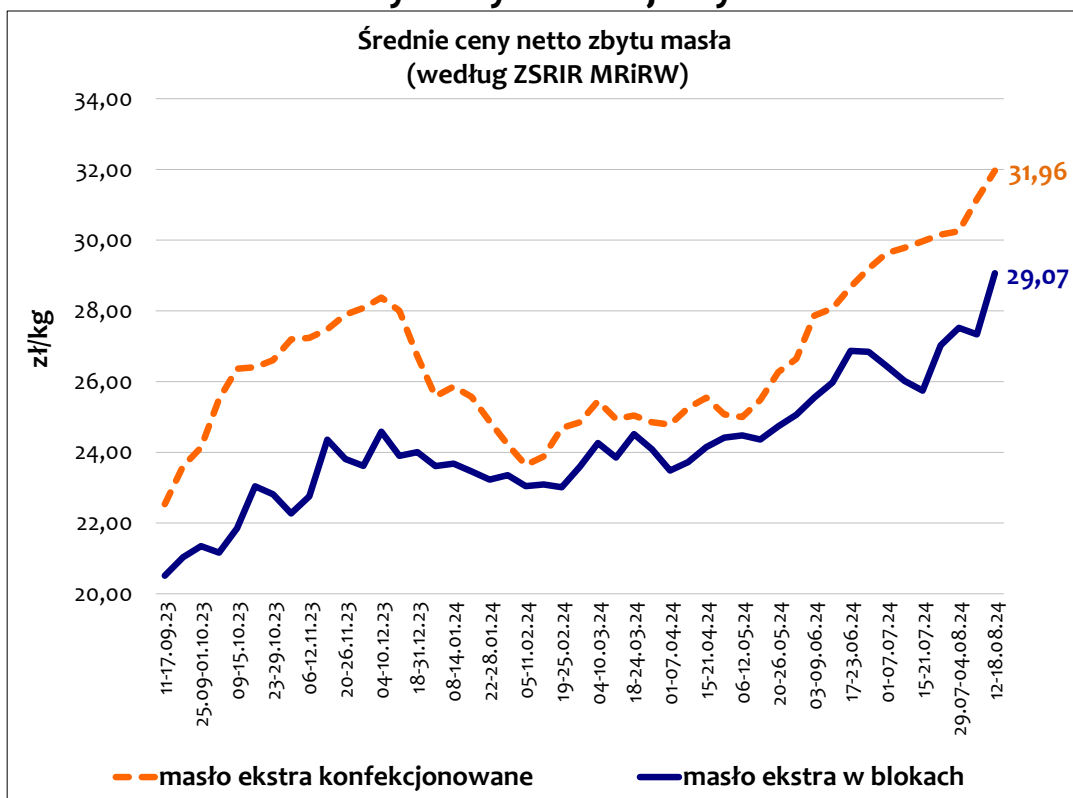
* Z przeliczenia według kursu NBP:

Średni kurs z 14.08.2024 r.: 1 EUR = 4,2933 PLN

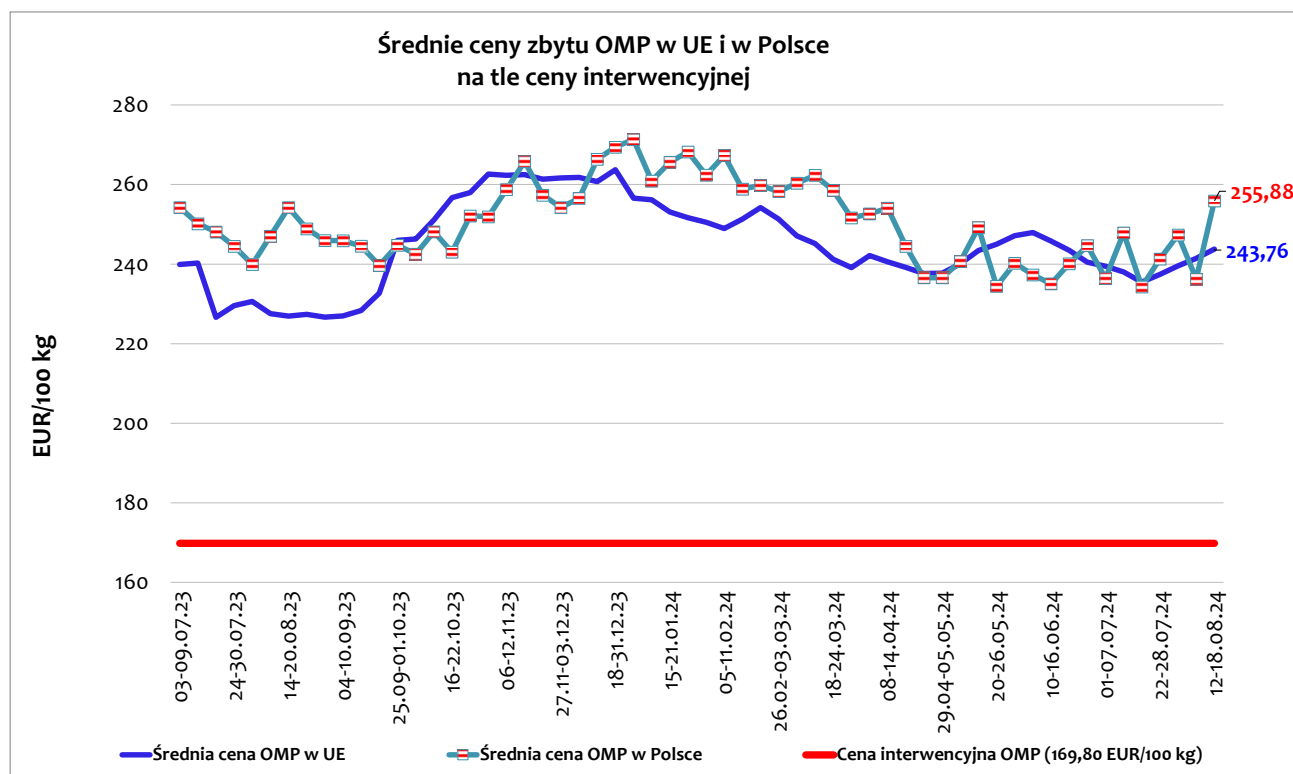
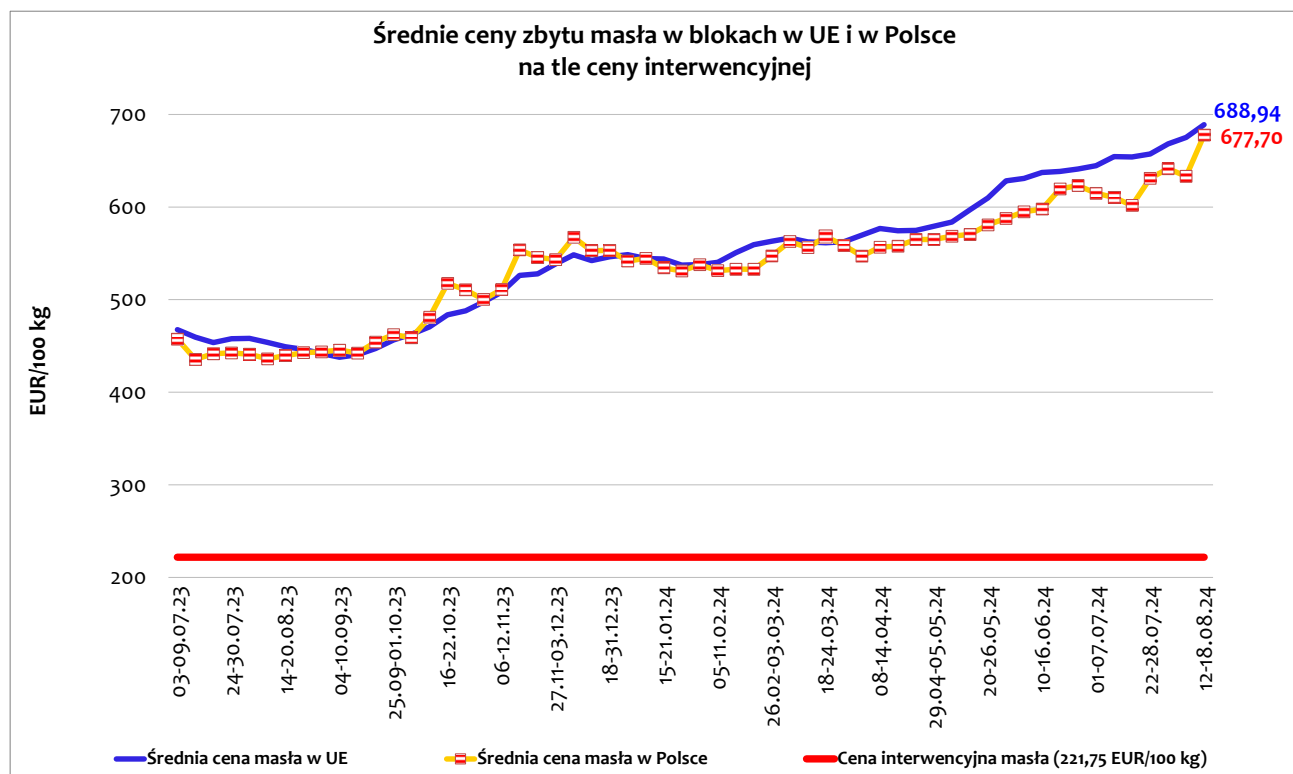
Średni kurs z 16.08.2024 r.: 1 USD = 3,8963 PLN

Źródło: opracowanie Biura Analiz i Strategii KOWR na podstawie danych CLAL i NBP.

Ceny na rynku krajowym

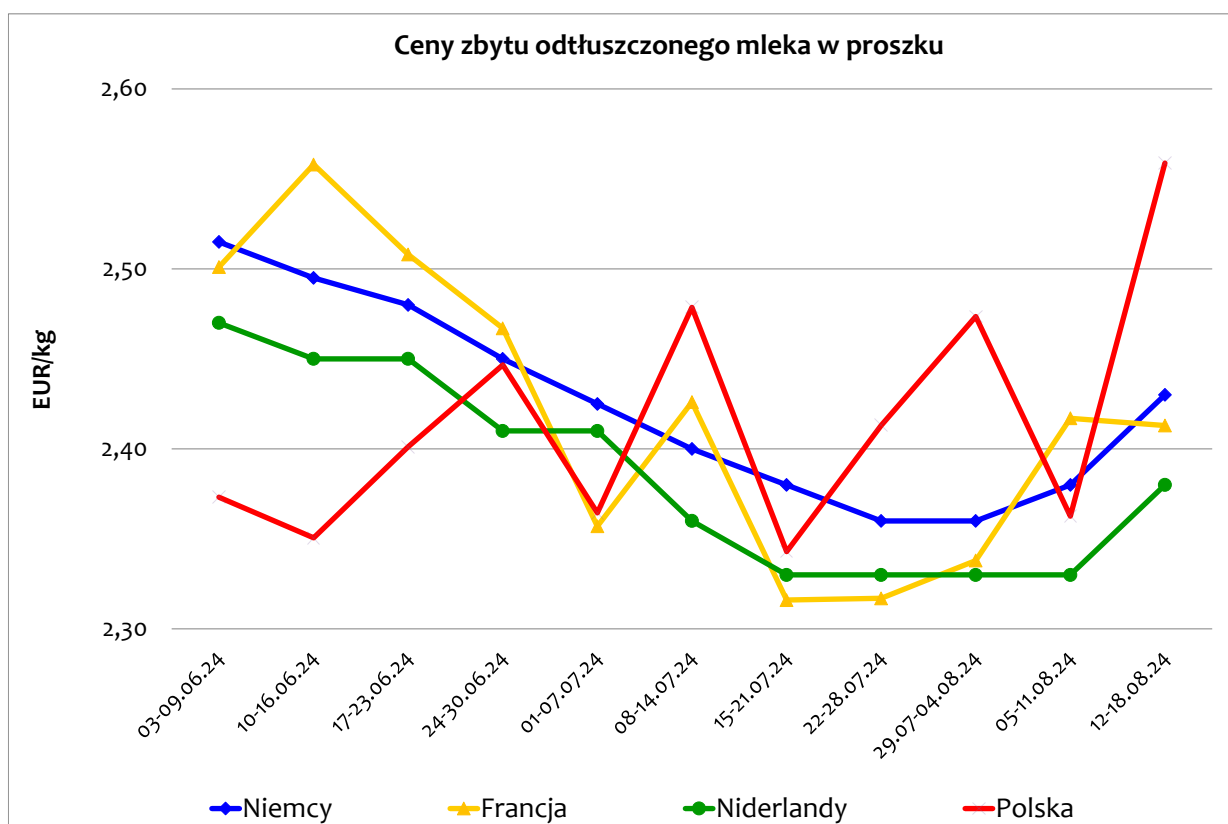
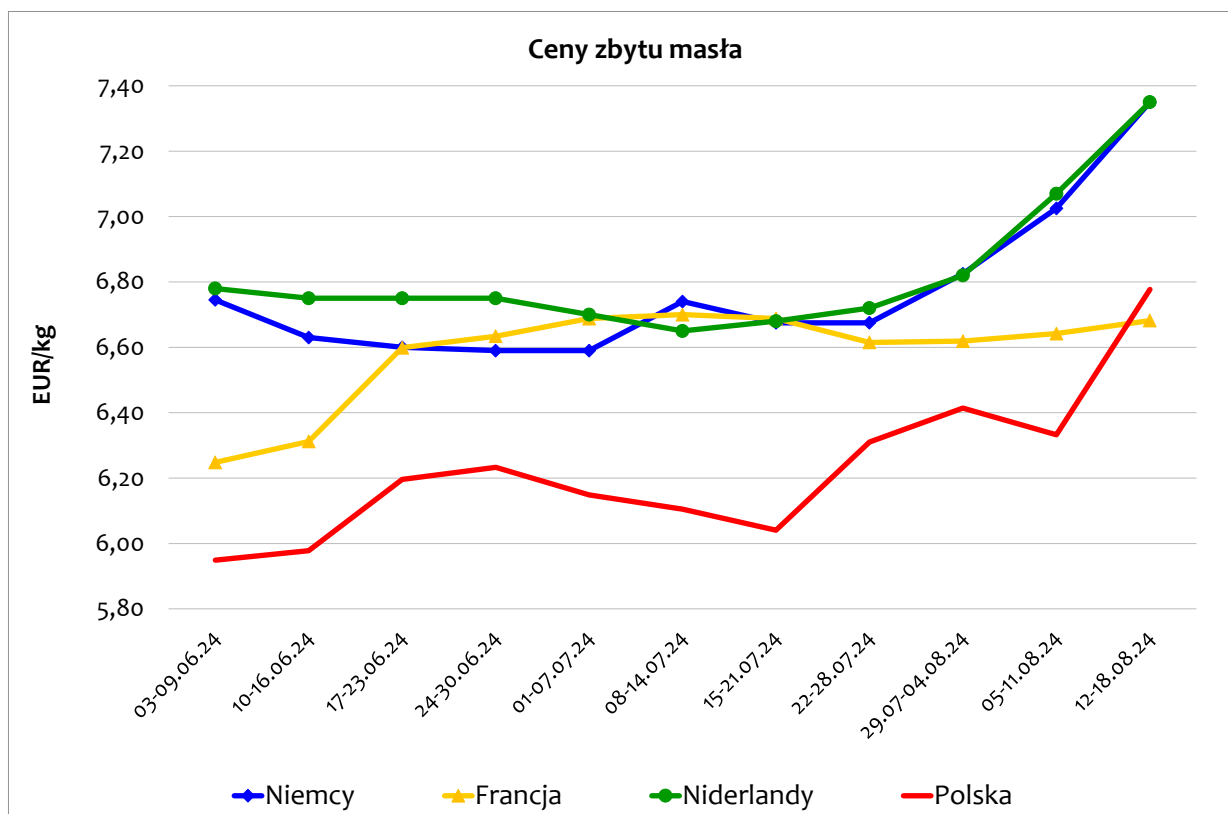


Źródło: opracowanie Biura Analiz i Strategii KOWR na podstawie danych ZSRIR MRiRW.



Źródło: opracowanie Biura Analiz i Strategii KOWR na podstawie danych KE.

Ceny na rynkach zagranicznych



Źródło: opracowanie Biura Analiz i Strategii KOWR na podstawie danych CLAL i ZSRIR MRiRW.