

## ZINTEGROWANY SYSTEM ROLNICZEJ INFORMACJI RYNKOWEJ

(podstawa prawna: ustawa z dnia 30 marca 2001 r. o rolniczych badaniach rynkowych -Dz. U. Nr 42, poz. 471, z późn. zm.)

# RYNEK WOŁOWINY I CIEŁĘCINY

NR 21/2022

06.06.2022 r.

---

***Notowania za okres: 23 – 29.05.2022 r.***

---

Biuletyn tygodniowy.

Informacje zamieszczane w niniejszym biuletynie przekazywane są przez podmioty włączone do Zintegrowanego Systemu Rolniczej Informacji Rynkowej (ZSRIR).

# Spis treści

<b>1. Ceny zakupu bydła rzeźnego w Polsce</b> .....	3
1.1. Zbiorcze zestawienie danych dotyczących zakupionego bydła rzeźnego w ubojniach w kraju .....	3
1.2. Średnie ceny zakupu - wykresy .....	4
<b>2. Zbiorcze zestawienie danych dotyczących zakupu bydła rzeźnego wg makroregionów</b> .....	6
<b>3. Ceny sprzedaży wołowiny w Polsce</b> .....	7
3.1. Średnie ceny sprzedaży netto (bez VAT) i struktura sprzedaży ćwierci wołowych w ubojniach bydła (kraj) .....	7
3.2. Średnie ceny sprzedaży netto (bez VAT) elementów mięsa wołowego (kraj) .....	8
<b>4. Średnie ceny zakupu cieląt płci męskiej oraz młodego bydła opasowego</b> .....	8
<b>5. Średnie ceny zakupu mięsa wołowego w sieciach handlowych</b> .....	9

## **Dodatkowe informacje**

Wersja biuletynu z prezentacją graficzną danych publikowana jest w ostatnim tygodniu każdego miesiąca.

Badanie cen zakupu i cen sprzedaży w zakładach mięsnych prowadzone jest na reprezentatywnej próbie. Ceny zakupu rejestrowane są dla klas SEUROP wg Rozporządzenia Parlamentu Europejskiego i Rady (UE) nr 1308/2013 z dnia 17 grudnia 2013 r. ustanawiającego wspólną organizację rynków produktów rolnych oraz uchylającego rozporządzenia Rady (EWG) nr 922/72, (EWG) nr 234/79, (WE) nr 1037/2001 i (WE) nr 1234/2007

(Dz. Urz. UE L 347 z 20.12.2013, z późn. zm. i wg Rozporządzenia wykonawczego Komisji (UE) 2017/1184 z dnia 20 kwietnia 2017 r. ustanawiające zasady stosowania rozporządzenia Parlamentu Europejskiego i Rady (UE) nr 1308/2013 w odniesieniu do unijnych skal klasyfikacji tusz wołowych, wieprzowych i baranich oraz raportowania cen rynkowych niektórych kategorii tusz i żywych zwierząt (Dz. Urz. UE L 171 z 04.07.2017) oraz rozporządzenia Ministra Rolnictwa i Rozwoju Wsi z dnia 4 lutego 2009 r. w sprawie szczegółowego sposobu oznaczania klasy jakości handlowej tusz wołowych (Dz.U. Nr 28, poz. 180 z późn. zm.). Ceny zakupu rejestrowane są dla masy poubojowej schłodzonej.

Badanie cen targowiskowych prowadzone jest na targowiskach na których dokonywany jest obrót bydłem, a ceny rejestrowane są jako średnie arytmetyczne zrealizowanych transakcji.

# 1. Ceny zakupu bydła rzeźnego w Polsce

## 1.1. Zbiorcze zestawienie danych dotyczących zakupionego bydła rzeźnego w ubojniach w kraju

POLSKA											
Kategoria bydła	CENA ZAKUPU*						Średnia masa tuszy ciepłej		<i>Liczba sztuk Zmiana tyg. [%]</i>	Struktura skupu	
	wg w.ż.* [zł/kg]	dla mpc** [zł/tonę]	dla mps** [zł/tonę]	Zmiana ceny [%]			[kg]	Zmiana tyg. [%]		[%]	Zmiana tyg. [w pkt.%]
	29.05.2022	29.05.2022	29.05.2022	tyg.	miesięczna	roczna	29.05.2022		29.05.2022		
<b>Bydło ogółem</b>	11,28	21 767	22 202	-2,1	-1,8	56,7	319,2	-0,9	0,6	100,0	-
bydło 8-12 m-cy (Z)	11,15	20 687	21 100	-4,1	-3,0	61,6	248,2	-7,3	115,4	0,2	0,1
byki 12-24 m-ce (A)	11,97	22 466	22 916	-2,8	-3,6	53,3	350,6	-0,8	-0,9	35,7	-0,5
byki > 24 m-cy (B)	11,88	22 293	22 739	-2,7	-3,5	51,2	394,2	-1,0	0,0	7,9	0,0
wołce > 12 m-cy (C)	--	--	--	--	--	--	--	--	--	--	--
krowy (D)	9,90	20 331	20 738	-1,3	-0,9	69,6	285,2	-0,5	4,0	32,5	1,1
jałówki > 12 m-cy (E)	11,49	22 190	22 634	-1,1	-0,5	57,2	294,3	-0,9	-1,8	23,8	-0,6

\* jest to cena netto (bez VAT) zapłacona dostawcom bydła za dostarczony do rzeźni pełnowartościowy żywiec wołowy na bazie franco zakład. Cena ta zawiera również wszelkie dodatkowe płatności (premie, nagrody itp.) niezależnie od okresu w jakim zostały wypłacone.

\*\* w.ż.- waga żywa ( cenę za wagę żywą wyliczono stosując średnie wskaźniki wydajności rzeźnej uzyskane w Polsce (średnia ważona) w latach 2011-2015: bydło ogółem - 0,518 (było 0,507); byki do 2 lat - 0,533 (było 0,539); byki > 2 lat - 0,533 (było 0,535); wołce - 0,521 (było 0,540); krowy - 0,487 (było 0,465) i jałówki – 0,518 (było 0,516),

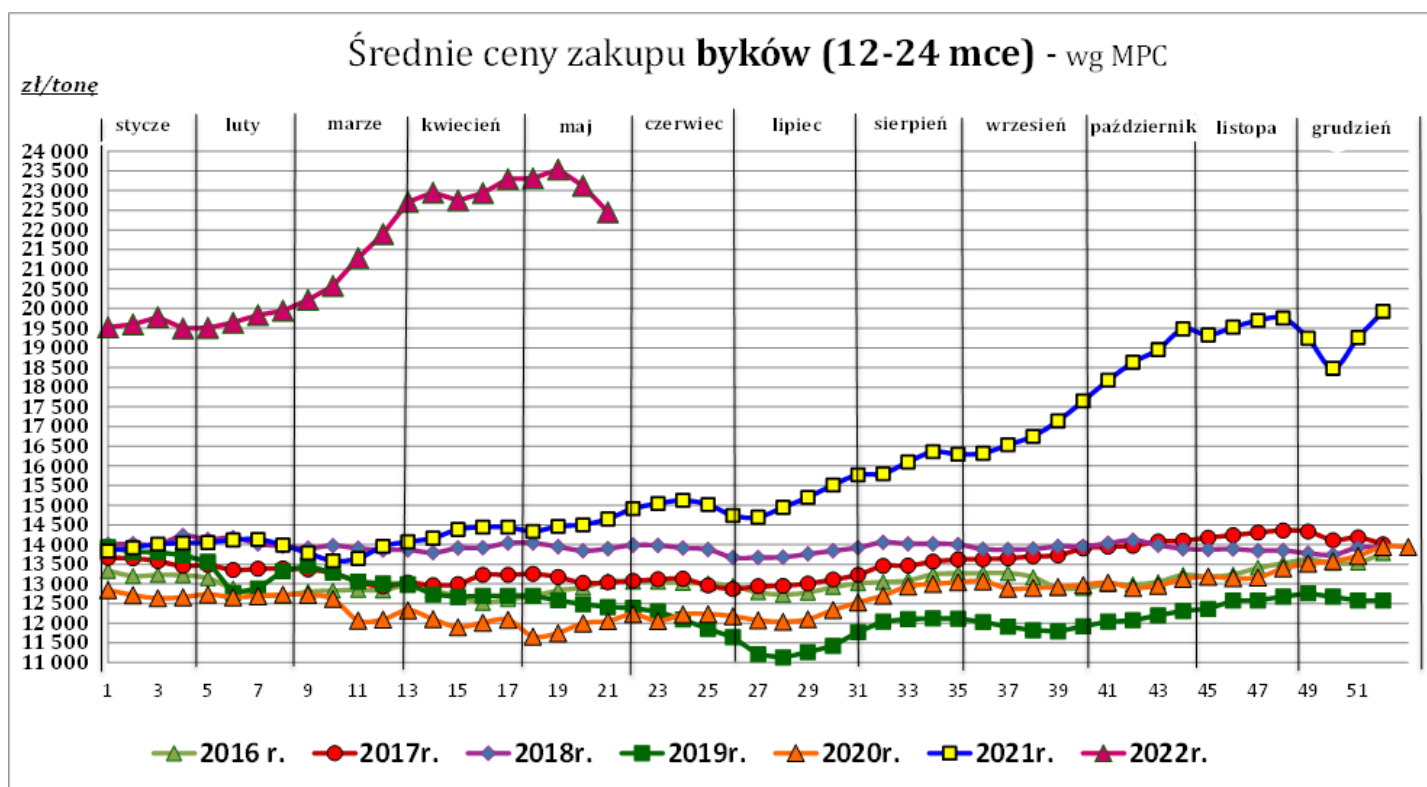
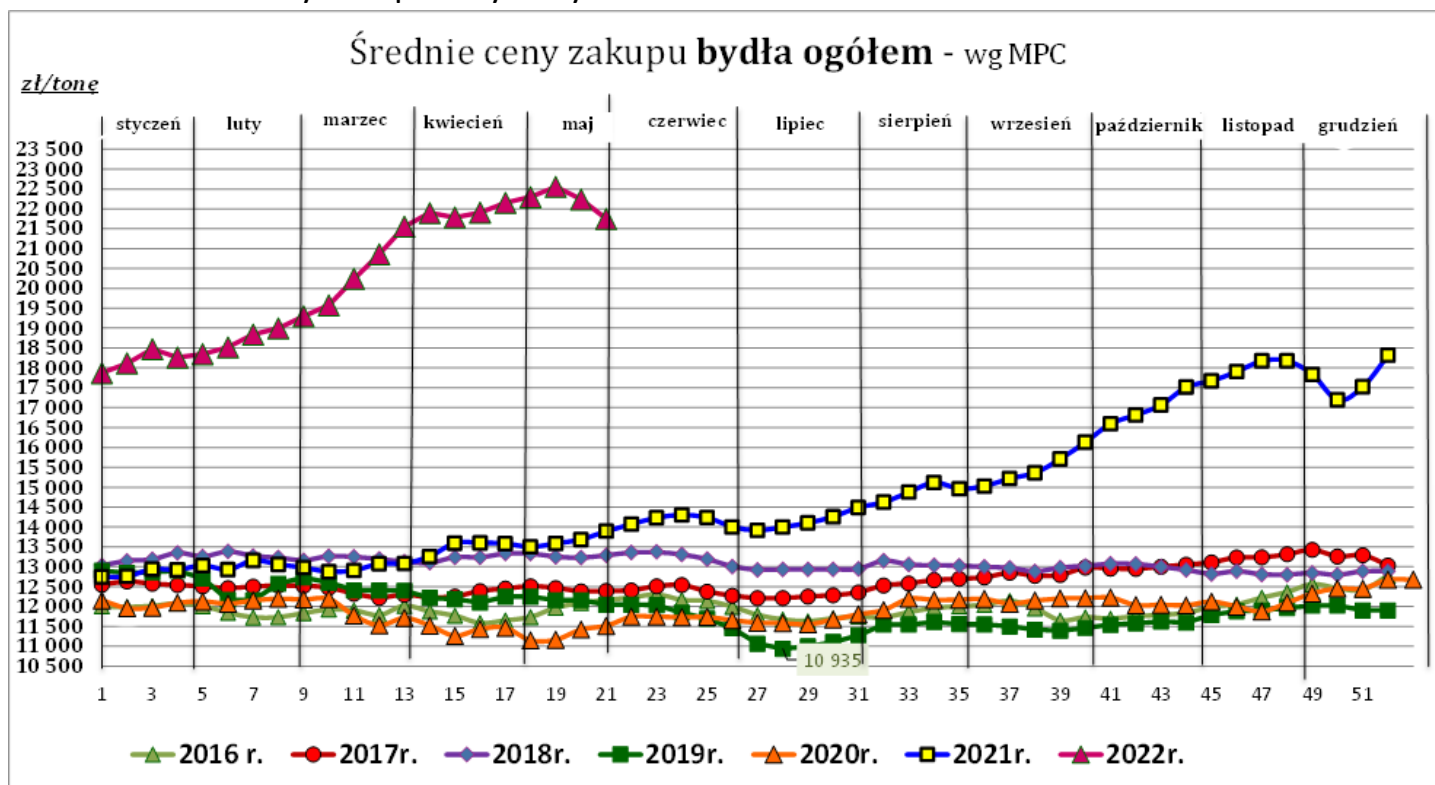
mpc - masa poubojowa ciepła, mps - masa poubojowa schłodzona,

\*\*\* z uwagi na ustawy o obowiązkach nieidentyfikowalności danych, ceny nie podano

Źródło: Zintegrowany System Rolniczej Informacji Rolniczej (ZSRIR – MRiRW)

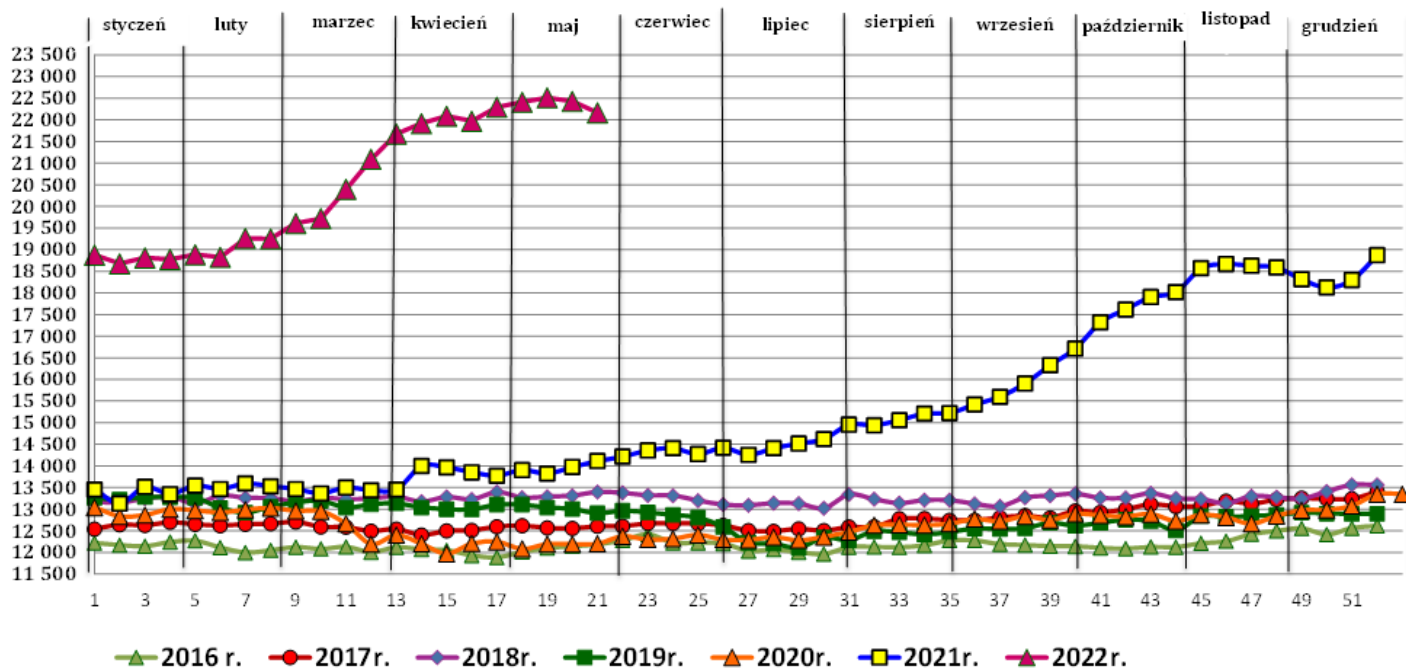
Wykorzystanie możliwe wyłącznie z dokładnym podaniem źródła.

## 1.2. Średnie ceny zakupu - wykresy



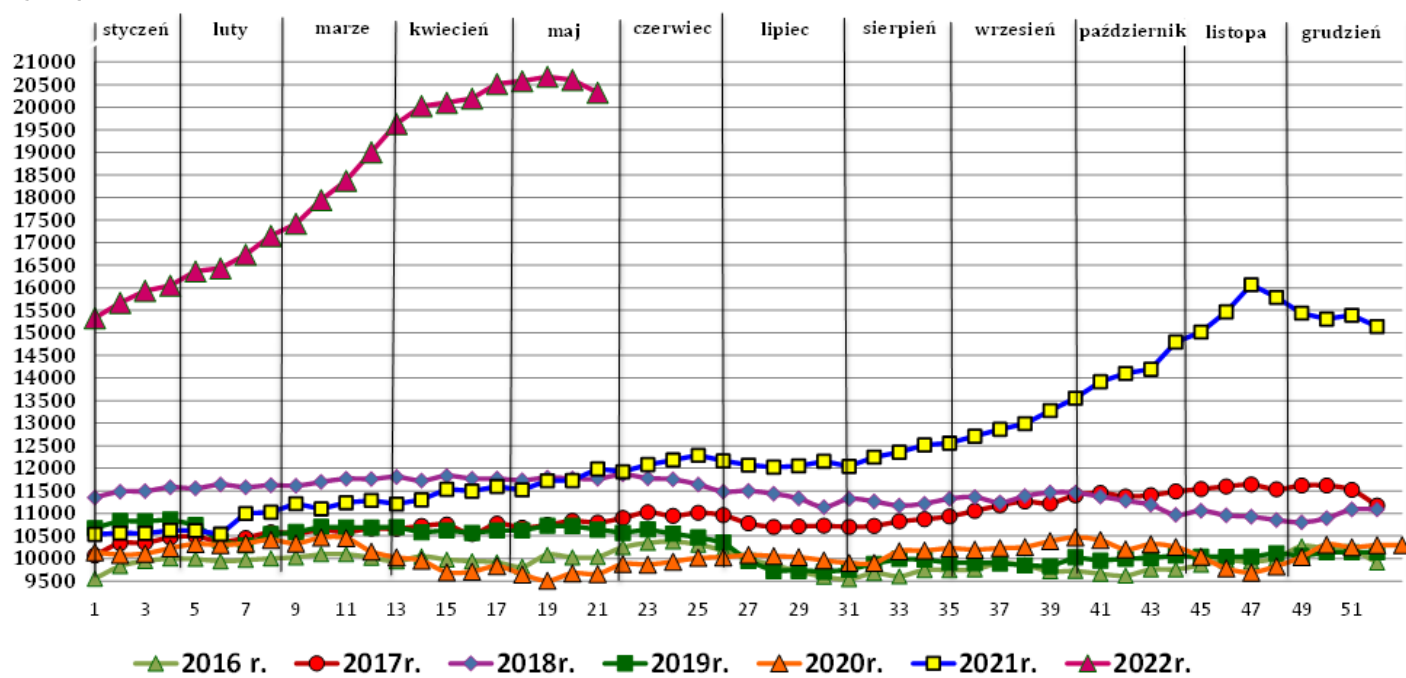
## Średnie ceny zakupu jałówek - wg MPC

zł/tonę



## Średnie ceny zakupu krów - wg MPC

zł/tonę



## 2. Zbiorcze zestawienie danych dotyczących zakupu bydła rzeźnego wg makroregionów

MAKROREGION									
Kategoria bydła	Cena zakupu				Średnia tuszy [kg]	masa ciepłej Zmiana tyg. [%]	Zmiana tyg. poziomu uboju [%]	Struktura zakupu	
	wg w.ż. [zł/kg]	dla mpc [zł/tonę]	dla mps [zł/tonę]	Zmiana tyg. [%]				[%]	Zmiana tyg. [w pkt.%]
	29.05.2022	29.05.2022	29.05.2022	29.05.2022	29.05.2022	tyg. [%]		29.05.2022	29.05.2022
<b>Centralny</b>									
<b>Bydło ogółem</b>	<b>11,35</b>	<b>21 913</b>	<b>22 351</b>	<b>-2,5</b>	<b>321,6</b>	<b>-2,2</b>	<b>5,7</b>	<b>100,0</b>	<b>-</b>
bydło 8-12 m-cy (Z)	10,22	18 958	19 337	--	249,1	--	--	0,1	--
byki 12-24 m-ce (A)	12,05	22 613	23 065	-2,6	349,6	-2,2	6,5	39,1	0,3
byki > 24 m-cy (B)	11,78	22 095	22 536	-3,5	404,0	-1,1	-6,7	8,5	-1,1
wolce > 12 m-cy (C)	--	--	--	--	--	--	--	--	--
krowy (D)	9,92	20 370	20 778	-2,3	280,4	-1,9	11,0	28,6	1,4
jałówki > 12 m-cy (E)	11,52	22 239	22 684	-1,3	296,1	-1,3	2,8	23,7	-0,7
<b>Południowy</b>									
<b>Bydło ogółem</b>	<b>11,34</b>	<b>21 895</b>	<b>22 333</b>	<b>-2,0</b>	<b>319,7</b>	<b>0,3</b>	<b>0,8</b>	<b>100,0</b>	<b>-</b>
bydło 8-12 m-cy (Z)	11,76	21 812	22 248	-4,9	247,7	-8,3	70,0	0,2	0,1
byki 12-24 m-ce (A)	11,96	22 430	22 878	-3,1	352,1	0,7	-5,8	35,3	-2,5
byki > 24 m-cy (B)	12,09	22 679	23 133	-1,5	381,2	-1,2	10,8	7,7	0,7
wolce > 12 m-cy (C)	--	--	--	--	--	--	--	--	--
krowy (D)	10,02	20 567	20 978	-0,6	291,4	1,8	7,0	31,6	1,8
jałówki > 12 m-cy (E)	11,57	22 340	22 786	-1,1	291,6	-0,4	0,2	25,2	-0,1
<b>Północny</b>									
<b>Bydło ogółem</b>	<b>10,42</b>	<b>20 125</b>	<b>20 527</b>	<b>-3,1</b>	<b>304,1</b>	<b>-1,5</b>	<b>-19,7</b>	<b>100,0</b>	<b>-</b>
bydło 8-12 m-cy (Z)	--	--	--	--	--	--	--	--	--
byki 12-24 m-ce (A)	11,33	21 257	21 682	-4,7	347,1	-1,4	-21,2	19,7	-0,4
byki > 24 m-cy (B)	11,38	21 357	21 784	-4,4	404,4	4,6	-8,8	5,4	0,6
wolce > 12 m-cy (C)	--	--	--	--	--	--	--	--	--
krowy (D)	9,53	19 566	19 958	-1,8	280,7	-2,8	-16,2	57,2	2,4
jałówki > 12 m-cy (E)	10,29	19 855	20 253	-4,2	301,7	0,0	-30,1	17,7	-2,6

\* z uwagi na ustawowy obowiązek nieidentyfikowalności danych, ceny nie podano

\*\* z uwagi na brak porównywalności w obecnym tygodniu, danych nie podano

### Makroregiony skupu bydła oraz sprzedaży wołowiny w cwiecztuszach

Nazwa makroregionu	Województwa wchodzące w skład makroregionu
<b>centralny</b>	kujawsko-pomorskie, mazowieckie, łódzkie, wielkopolskie, lubuskie
<b>południowy</b>	łubelskie, małopolskie, podkarpackie, świętokrzyskie, dolnośląskie, opolskie, śląskie
<b>północny</b>	podlaskie, pomorskie, warmińsko-mazurskie, zachodnio-pomorskie

### 3. Ceny sprzedaży wołowiny w Polsce

#### 3.1. Średnie ceny sprzedaży netto (bez VAT) i struktura sprzedaży ćwierci wołowych w ubojniach bydła (kraj)

TOWAR	CENA [zł/tona]		Zmiana tygodniowa ceny	Struktura sprzedaży			Wielkość sprzedaży
	29.05.2022	22.05.2022	[%]	29.05.2022	22.05.2022	Zmiana tygodniowa [%]	zmiana tyg. [%]
<b>POLSKA</b>							
<b>Ćwierci z buhajków do 2 lat - OGÓŁEM</b>	<b>21 177</b>	<b>22 550</b>	<b>-6,1</b>	<b>100,00</b>	<b>100,00</b>	<b>--</b>	<b>-4,4</b>
ćwierci przednie	18 557	19 527	-5,0	24,99	18,62	34,2	28,3
ćwierci tylne	25 910	26 694	-2,9	10,66	15,77	-32,4	-35,4
ćwierci kompensowane	21 410	22 411	-4,5	64,35	65,61	-1,9	-6,2
<b>Ćwierci z krów rzeźnych - OGÓŁEM</b>	<b>19 534</b>	<b>19 617</b>	<b>-0,4</b>	<b>100,00</b>	<b>100,00</b>	<b>--</b>	<b>-6,2</b>
ćwierci przednie	*	17 415	--	2,75	5,82	--	--
ćwierci tylne	*	*	--	0,59	0,24	--	--
ćwierci kompensowane	19 528	19 722	-1,0	96,66	93,94	2,9	-3,5
<b>CENTRALNY</b>							
<b>Ćwierci z buhajków do 2 lat - OGÓŁEM</b>	<b>20 908</b>	<b>22 033</b>	<b>-5,1</b>	<b>100,00</b>	<b>100,00</b>	<b>--</b>	<b>-13,8</b>
ćwierci przednie	18 772	19 028	-1,3	13,71	8,74	56,9	35,2
ćwierci tylne	*	*	--	0,04	0,94	--	--
ćwierci kompensowane	21 247	22 295	-4,7	86,25	90,33	-4,5	-17,7
<b>Ćwierci z krów rzeźnych - OGÓŁEM</b>	<b>19 221</b>	<b>19 889</b>	<b>-3,4</b>	<b>100,00</b>	<b>100,00</b>	<b>--</b>	<b>-17,6</b>
ćwierci przednie	--	*	--	0,00	1,00	--	--
ćwierci tylne	--	--	--	0,00	0,00	--	--
ćwierci kompensowane	19 221	19 919	-3,5	100,00	99,00	1,0	-16,8
<b>POŁUDNIOWY</b>							
<b>Ćwierci z buhajków do 2 lat - OGÓŁEM</b>	<b>21 426</b>	<b>23 097</b>	<b>-7,2</b>	<b>100,00</b>	<b>100,00</b>	<b>--</b>	<b>-9,0</b>
ćwierci przednie	18 515	19 621	-5,6	47,99	34,36	39,7	27,1
ćwierci tylne	25 913	26 734	-3,1	24,54	33,89	-27,6	-34,1
ćwierci kompensowane	22 505	22 976	-2,1	27,47	31,75	-13,5	-21,3
<b>Ćwierci z krów rzeźnych - OGÓŁEM</b>	<b>19 793</b>	<b>19 465</b>	<b>1,7</b>	<b>100,00</b>	<b>100,00</b>	<b>--</b>	<b>1,1</b>
ćwierci przednie	*	*	--	1,95	2,53	--	--
ćwierci tylne	*	*	--	3,43	1,50	--	--
ćwierci kompensowane	19 474	19 343	0,7	94,62	95,97	-1,4	-0,4
<b>PÓŁNOCNY</b>							
<b>Ćwierci z buhajków do 2 lat - OGÓŁEM</b>	<b>21 076</b>	<b>22 186</b>	<b>-5,0</b>	<b>100,00</b>	<b>100,00</b>	<b>--</b>	<b>21,2</b>
ćwierci przednie	--	--	--	0,00	0,00	--	--
ćwierci tylne	--	--	--	0,00	0,00	--	--
ćwierci kompensowane	21 076	22 186	-5,0	100,00	100,00	0,0	21,2
<b>Ćwierci z krów rzeźnych - OGÓŁEM</b>	<b>19 629</b>	<b>19 476</b>	<b>0,8</b>	<b>100,00</b>	<b>100,00</b>	<b>--</b>	<b>-0,6</b>
ćwierci przednie	*	*	--	4,61	10,26	--	--
ćwierci tylne	--	--	--	0,00	0,00	--	--
ćwierci kompensowane	19 732	19 702	0,2	95,39	89,74	6,3	5,6



### 3.2. Średnie ceny sprzedaży netto (bez VAT) elementów mięsa wołowego (kraj)

Dane za okres 23.05 – 29.05.2022 r.

Makroregion	Cena sprzedaży [zł/tonę]			Tygodniowa zmiana ceny [%]		
	rostbef z/k	udziec b/k	mięso woł. mielone	rostbef z/k	udziec b/k	mięso woł. mielone
<b>Ogółem kraj</b>	<b>44 957</b>	<b>37 518</b>	<b>27 025</b>	<b>-0,2</b>	<b>0,1</b>	<b>-0,9</b>
Centralny	40 476	36 812	*	-5,1	4,8	--
Południowy	*	37 720	*	--	-2,4	--
Północny	*	*	--	--	--	--

\* z uwagi na ustawowy wymóg nieidentyfikowalności danych, ceny nie podano

### 4. Średnie ceny zakupu cieląt płci męskiej oraz młodego bydła opasowego

Kategoria bydła	Jednostka	Cena zakupu			Zmiana ceny	
		29.05.2022	22.05.2022	30.05.2021	tyg. [%]	roczna [%]
Byczki od 8 dni do 4 tygodni - typ mleczny	zł/szt	814,50	802,33	690,19	1,5	18,0
Byczki od 8 dni do 4 tygodni - typ mięsny	zł/szt	1187,38	1214,71	953,07	-2,2	24,6
Młode bydło opasowe 6-12 m-cy	zł/kg w.ż.	nld	nld	nld	--	--

W handlu hurtowym bydłem żywym, badane ceny byczków od 8 dni do 4 tygodni dotyczą cieląt przeznaczonych do dalszego chowu pochodzących od bydła ras mlecznych w przypadku typu mlecznego oraz od bydła ras mięsnych, ogólnoużytkowych i krzyżówek z rasami mięsnymi w przypadku typu mięsnego.

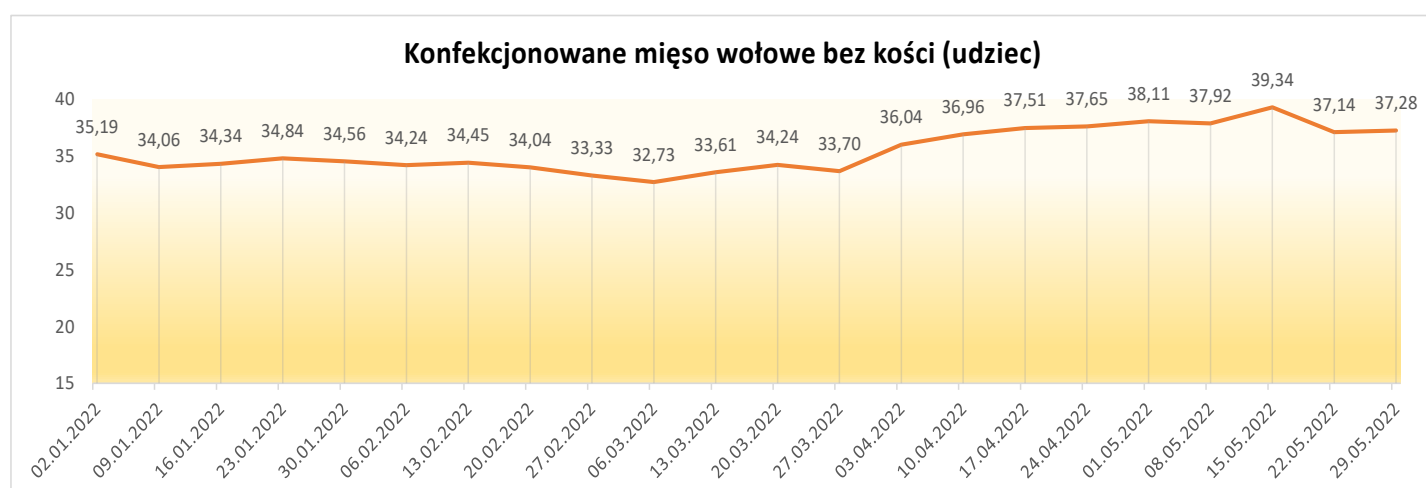


## 5. Średnie ceny zakupu mięsa wołowego w sieciach handlowych

	Cena w zł/kg		Zmiana [%]
	29.05.2022	22.05.2022	
<b>konfekcjonowane</b>			
mięso woł. z kością (rostbef)	*	*	--
mięso woł. bez kości (udziec)	37,28	37,14	0,4
mięso wołowe mielone	24,23	24,62	-1,6
<b>luzem</b>			
mięso woł. bez kości (udziec)	36,12	36,15	-0,1

Zebrane dane dotyczą okresu **23.05 – 29.05.2022 r.**

Dane podane w tabelach oznaczają ostatni dzień analizowanego tygodnia.



**Uwaga:**

**Analiza handlu zagranicznego za I-III 2022r. (dane wstępne) oraz uboje bydła w okresie: styczeń – kwiecień 2022 r. są zamieszczone w wersji EXCEL biuletynu.**

Biuletyn „*Rynek wołowiny i cielęciny*” ukazuje się w każdy czwartek.

*Informacje zamieszczane w tym biuletynie przekazywane są przez współpracujące z nami podmioty na podstawie Ustawy o badaniach rynkowych z dn. 30 marca 2001r.*

**Wydawca:**

Ministerstwo Rolnictwa i Rozwoju Wsi,

Departament Rynków Rolnych

ul. Wspólna 30, 00-930 Warszawa,

tel. (022) 623-16-33, fax (022) 623-27-06

Internet: <http://www.minrol.gov.pl>, E-mail: [biuletyn@minrol.gov.pl](mailto:biuletyn@minrol.gov.pl)

**Autor:** Anna Pankiewicz tel. (022) 623-16-33 E-mail: [Anna.Pankiewicz@minrol.gov.pl](mailto:Anna.Pankiewicz@minrol.gov.pl)