


# Ekosystem mObywatel dla Samorządów






## mObywatel to cyfrowy portfel na dokumenty i usługi

Pozwala na pobranie, okazanie i przekazanie najważniejszych danych z rejestrów państwowych.



# Aplikacja mObywatel jest:

- **Bezpłatna**
- **Bezpieczna**
- **Dobrowolna**
- **Rozpoznawalna**
- **Umocowana prawnie**



## Jakie dokumenty lokalne?

- Karta Seniora
- Karta Mieszkańca
- Lokalna Karta Dużej Rodziny
- Karta Turystyczna
- Karta Miłośników Regionu
- Karta Przedsiębiorcy
- Bilet okresowy

**... a więc każdy lokalny dokument i uprawnienie**



## **Dla kogo?**

**Dla każdego samorządu / związku samorządów  
niezależnie od wielkości**

**Dla każdego Obywatela posiadającego:**

- **dokument mObywatel lub mLegitymację szkolną / studencką,**
- **dla każdego Obywatela, który spełnia warunki określone przez Samorząd.**



## Ile to kosztuje?

Samorząd **0 zł**, Obywatel **0 zł**

- **Brak kosztów** związanych z prowadzeniem ewidencji.
- **Brak kosztów** związanych z wydawaniem dokumentów.



## Kogo szukamy?

**Samorządu dowolnej wielkości.**

## Czego oczekujemy?

**Współpracy!**

Chcemy poznać potrzeby Samorządów, by wspólnie wypracować model działania systemu do wprowadzania i zarządzania dokumentami (GUI).

**To Samorzady wskażą, jak powinna rozwijać się usługa.**



## Co zyskuje Samorząd?

- **Wpływ na funkcjonalność i ostateczny kształt systemu do wydawania dokumentów.**  
Wspólnie wypracujemy model działania oprogramowania dostępnego z przeglądarki internetowej.
- **Możliwość zarządzania dokumentami (np. unieważnianie).**
- **Bezpieczną ewidencję dokumentów.**
- **Nowoczesne rozwiązanie, które nie wymaga wkładu finansowego.**
- **Atrakcyjny produkt dla Mieszkańców i Turystów.**





## Co zyskuje Obywatel?


- **Bezpłatny dostęp do lokalnych dokumentów elektronicznych.**
- **Aplikację z dokumentami i usługami wydawanymi centralnie.**
- **Prosty sposób na okazanie i przekazanie danych.**
- **eAdministrację we własnym telefonie.**





## Wymagana infrastruktura:

- Komputer z dostępem do Internetu.



# Przekazywanie danych



## Jak to działa?

1. Użytkownik aplikacji mObywatel skanuje kod QR instytucji np. umieszczony na „okienku” obsługi w Urzędzie (proces może być również realizowany online)


Kod QR może być dynamiczny (www, ekran, e-link) lub statyczny (naklejka, wydruk)



## Jak to działa?

2. Aplikacja odczytuje zawartość kodu.
3. Użytkownik potwierdza przekazanie danych.

Użytkownik świadomie przekazuje dane.



9:41

< Przekazywanie danych

**Przekazuję**

moje dane osobowe:

PESEL

imiona

nazwisko

do

**Nazwa Instytucji**

w celu potwierdzenia tożsamości.


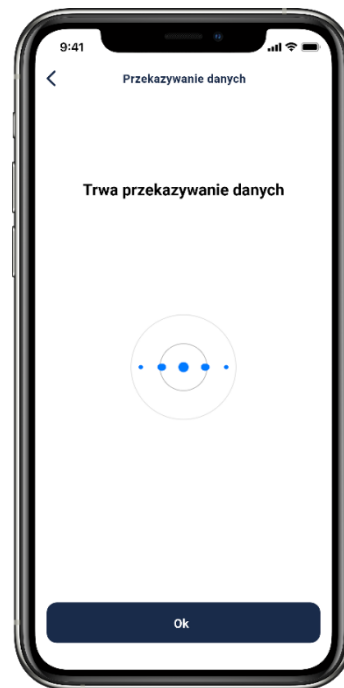
**Potwierdzam**

Anuluj

## Jak to działa?

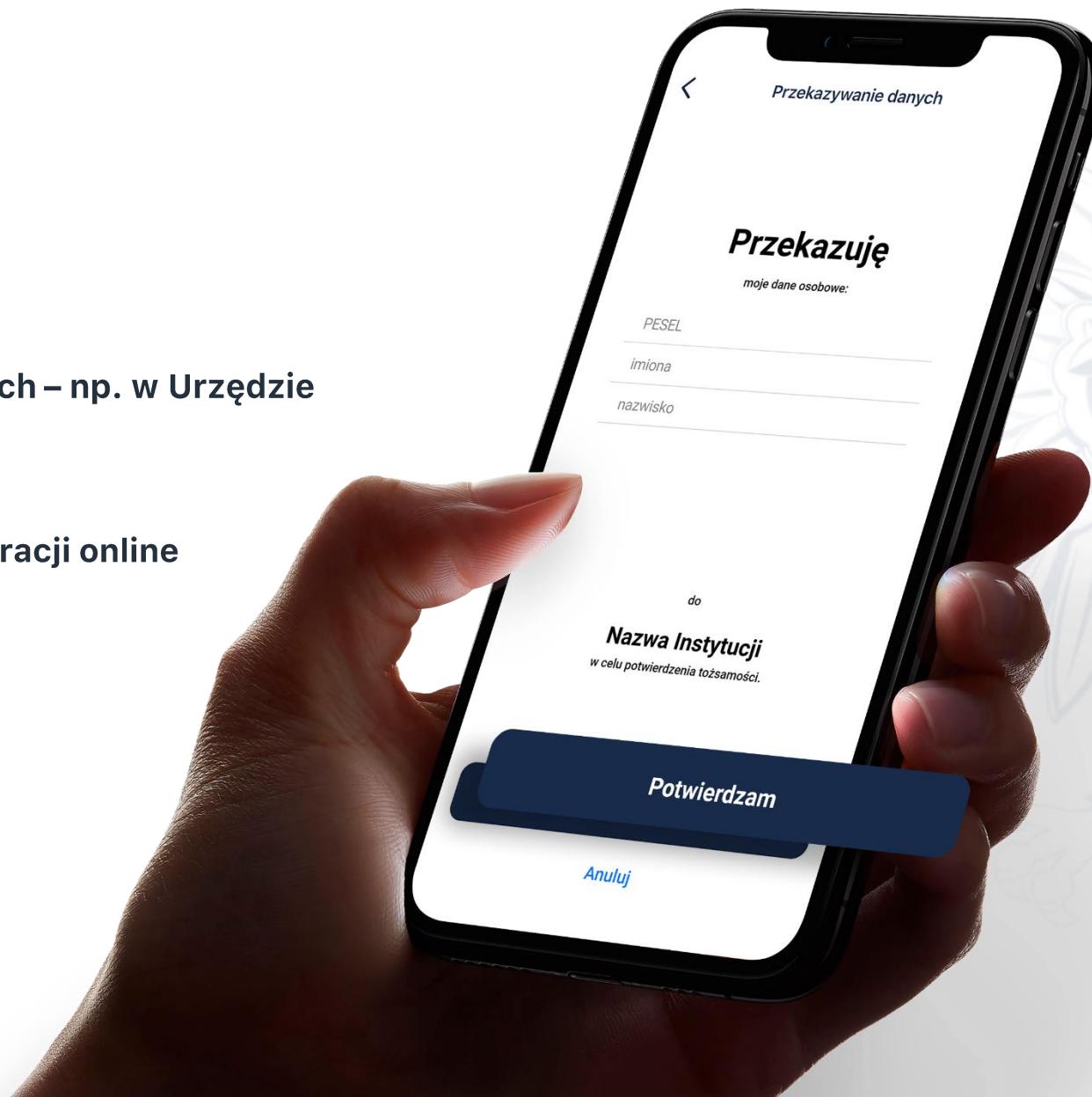
### 4. Dane są przekazywane do systemu Instytucji

Użytkownik otrzymuje potwierdzenie przekazania danych.



# Zastosowanie

- Potwierdzanie tożsamości / danych – np. w Urzędzie
- Wypełnianie formularzy
- Autoryzacja w usługach administracji online





# **Przekazywanie danych podczas autoryzacji na stronach gov.pl**

