

MEN

MEN

MEN



Ministerstwo
Edukacji Narodowej

MEN

MEN

MEN

MEN

MEN

Koszty delegacji

MEN

MEN

dyrektora generalnego
Fundacji Rozwoju
Systemu Edukacji
dr. hab. Pawła Poszytka
2018-2023

MEN

MEN

MEN

MEN

MEN

MEN

MEN

MEN

Koszty delegacji 2018-2023

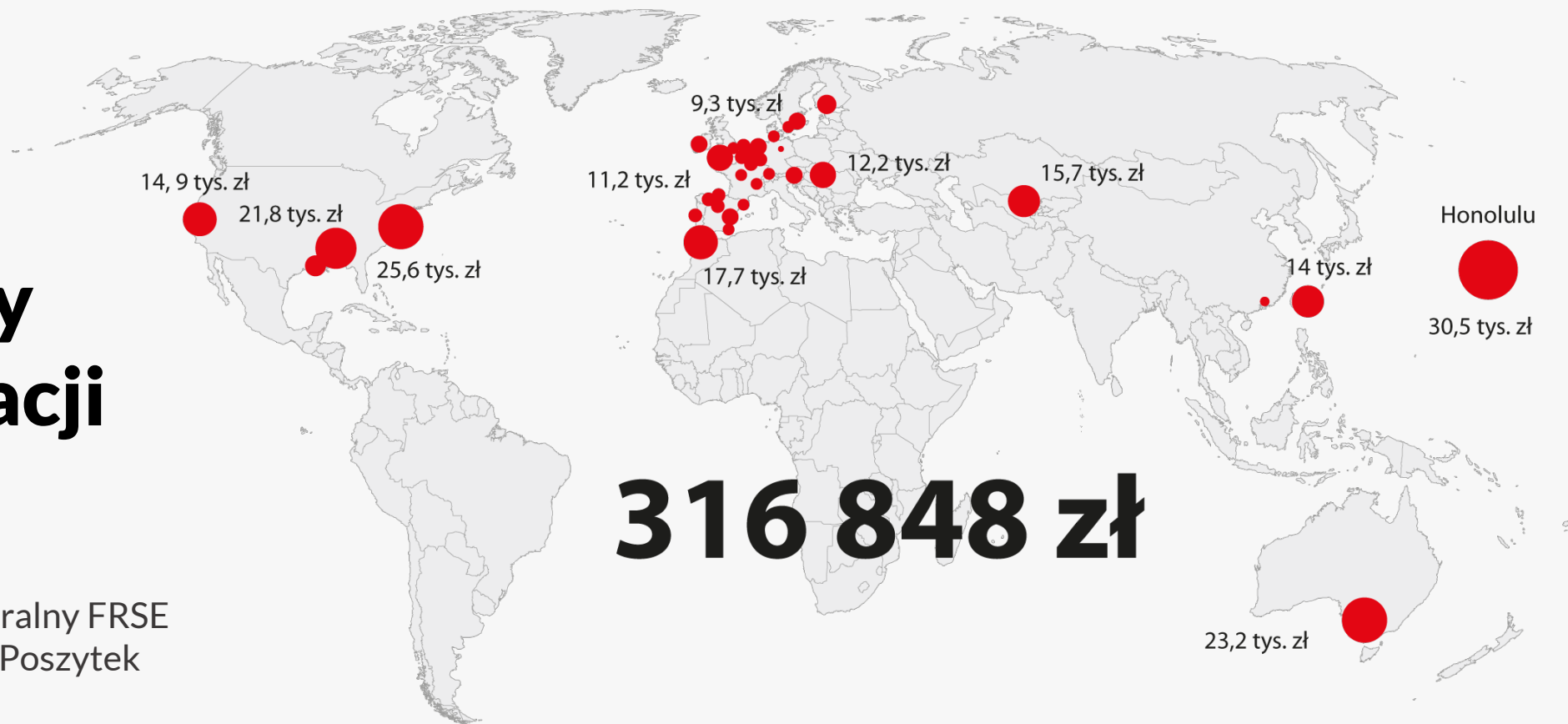
dyrektor generalny FRSE
dr hab. Paweł Poszytek



1 112 000 zł

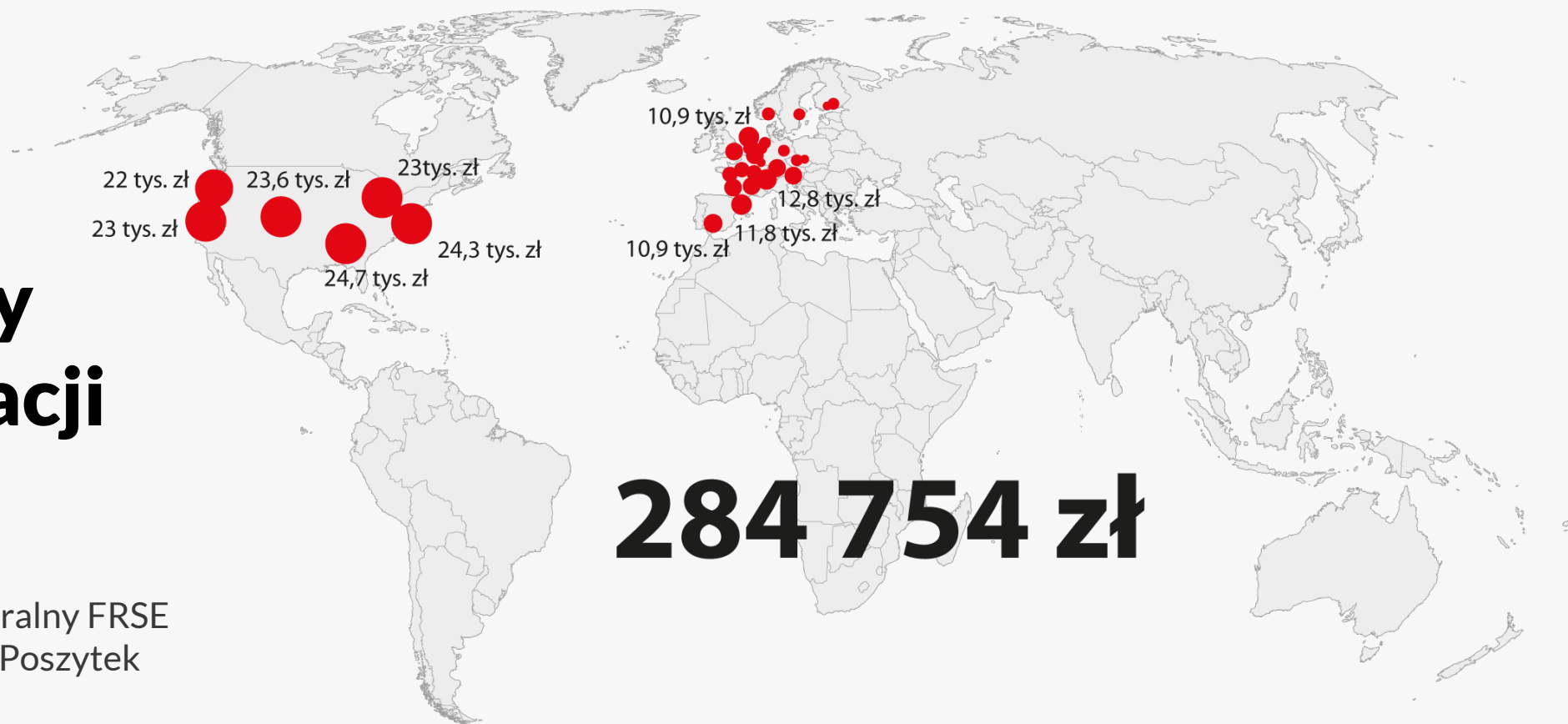
Koszty delegacji 2023

dyrektor generalny FRSE
dr hab. Paweł Poszytek



Koszty delegacji 2022


dyrektor generalny FRSE
dr hab. Paweł Poszytek



284 754 zł

Koszty delegacji 2018-2021

dyrektor generalny FRSE
dr hab. Paweł Poszytek



Koszty delegacji 2023 (Paweł Poszytek cz. 1)

Lp.	Kraj	Miejscowość	Cel delegacji	Czas wyjazdu (w dniach)	koszt DZ w PLN	Bil.lot./kol. + polisa	Nocleg + opłaty konferencyjne, inne	Razem koszt DZ
1.	USA	Honolulu	Udział w w konferencji IICE	7	8 317,49 zł	19 761,25 zł	2 454,04 zł	30 532,78 zł
2.	Hiszpania	Walencja	Udział w konferencji INTED 2023	2	705,54 zł	4 277,56 zł	3 694,08 zł	8 677,18 zł
3.	Anglia	Londyn	Udział w Jury President Team Leader Meeting -WorldSkills	2	1 637,85 zł	2 393,02 zł		4 030,87 zł
4.	Szwajcaria	Zurich-Davos	Konferencja „Przyszłość rynku pracy wyzwaniem dla nowoczesnej gospodarki”	2	2 360,73 zł	2 768,26 zł		5 128,99 zł
5.	Belgia	Bruksela	Spotkanie dyrektorów Narodowych Agencji Erasmus+	3	750,08 zł	4 401,85 zł		5 151,93 zł
6.	Dania	Frederica	Udział w eliminacjach krajowych WorldSkills	3	636,88 zł	4 036,78 zł	2 146,34 zł	6 820,00 zł
7.	Hiszpania	Walencja	Uczestnictwo w konferencji INTED 2023	3	0,00 zł	1 242,15 zł	0,00 zł	1 242,15 zł
8.	Węgry	Budapeszt	Uczestnictwo w konferencji UIIN 2023	2	1 320,30 zł	5 587,83 zł	5 291,00 zł	12 199,13 zł
9.	Belgia	Bruksela	Udział w konferencji Erasmus+	2	1 571,63 zł		2 783,05 zł	4 354,68 zł
10.	Holandia	Amsterdam	Udział w spotkaniach z przedstawicielami WorldSkills Europe, udział w holenderskich finałach eliminacji krajowych do EuroSkills	2	464,55 zł	7 768,10 zł	1 090,16 zł	9 322,81 zł
11.	Hiszpania	Madryt	International Vacation Training Congress	3	727,15 zł	4 049,04 zł	1 634,18 zł	6 410,37 zł
12.	USA	Waszyngton	Uczestnictwo w konferencji NAFSA 2023, Waszyngton, USA	5	5 105,34 zł	16 434,76 zł	4 106,43 zł	25 646,53 zł
13.	Uzbekistan	Taszkient	Konferencja Perspektywy	4	635,70 zł	8 593,49 zł	6 457,50 zł	15 686,69 zł
14.	Szwecja	Sztokholm	Udział w Konferencji Erasmus+ Sport	3	2 402,99 zł	3 521,57 zł		5 924,56 zł
15.	Finlandia	Helsinki	Udział w narodowych rozrywkach WorldSkills Finland	2	1 374,89 zł	4 662,14 zł	863,24 zł	6 900,27 zł
16.	Szwecja	Sztokholm	Spotkanie Dyrektorów Narodowych Agencji	3	629,84 zł		3 264,53 zł	3 894,37 zł
17.	Chiny	Tajwan	Udział w Skills Cooperation Symposium	6	776,05 zł	10 053,20 zł	3 168,09 zł	13 997,34 zł
18.	USA	Atlanta	National Leadership & Skills Conference	7	1 746,34 zł	15 800,62 zł	4 278,08 zł	21 825,04 zł

Koszty delegacji 2023 (Paweł Poszytek cz. 2)

Lp.	Kraj	Miejscowość	Cel delegacji	Czas wyjazdu (w dniach)	koszt DZ w PLN	Bil.lot./kol. + polisa	Nocleg + opłaty konferencyjne, inne	Razem koszt DZ
19.	Portugalia	Porto	Konferencja wspieranie rozwoju umiejętności poprzez reformy	2	1 295,19 zł	4 289,41 zł		5 584,60 zł
20.	Wielka Brytania	Londyn	Polish Business Afternoon	2	2 006,34 zł	9 237,03 zł		11 243,37 zł
21.	Belgia	Bruksela	Spotkanie Dyrektorów NA	3	2 222,48 zł	3 958,69 zł		6 181,17 zł
22.	Belgia	Bruksela	Konferencja "Re-thinking European Cooperation"	2	485,03 zł	3 005,81 zł	832,87 zł	4 323,71 zł
23.	Australia	Melbourne	Udział w międzynarodowych zawodach branżowych	9	2 162,66 zł	16 687,67 zł	4 326,55 zł	23 176,88 zł
24.	Chiny	Tajwan	Udział w Skills Cooperation Symposium	6	776,05 zł			776,05 zł
25.	USA	Atlanta	National Leadership & Skills Conference	7	1 746,34 zł	5 087,12 zł		6 833,46 zł
26.	Irlandia	Dublin	Udział w General Assembly WorldSkills	6	971,36 zł	6 571,46 zł		7 542,82 zł
27.	Austria	Wiedeń	Spotkanie Dyrektorów Narodowych Agencji.	3	551,37 zł	3 164,68 zł	1 473,21 zł	5 189,26 zł
28.	Hiszpania	Barcelona	Uczestnictwo w II Forum of European Universities Alliances.	3	693,01 zł	2 331,75 zł		3 024,76 zł
29.	Hiszpania	Madryt	Udział w European Sport Congress 2023.	3	803,12 zł	3 508,58 zł		4 311,70 zł
30.	Francja	Lyon	Udział w narodowych rozgrywkach WorldSkills.	3	1 075,70 zł	3 353,53 zł	2 926,70 zł	7 355,93 zł
31.	Hiszpania	Madryt	Udział w European Sport Congress 2023.	3	803,12 zł	958,41 zł	756,61 zł	2 518,14 zł
32.	Hiszpania, Francja	Sewilla, Paryż	Spotkanie Dyrektorów Narodowych Agencji. Posiedzenie dyrektorów dotyczące finansowania Uniwersytetów Europejskich.	5	1 286,49 zł	11 812,33 zł	4 612,39 zł	17 711,21 zł
33.	Chiny	Szanghaj	Udział w otwarciu Muzeum WorldSkills	3	460,00 zł	830,71 zł		1 290,71 zł
34.	Niemcy	Berlin	Udział w Jubileuszu 70-lecia WorldSkills Germany	2		378,21 zł		378,21 zł
35.	USA	Stanford	Prowadzenie badań porównawczych dotyczących transformacji cyfrowej polskich uczelni w sieci uczelni Europejskich i Amerykańskich	5		14 865,17 zł		14 865,17 zł
36.	Belgia	Bruksela	Konferencja innowacyjny Ranking Europejski Programów inżynierskich Ranga Engi	2	685,84 zł	7 352,08 zł		8 037,92 zł
					49 187,45 zł	212 744,26 zł	56 159,05 zł	316 848,00 zł

Koszty delegacji 2023 (Dawid Solak)

Lp.	Kraj	Miejscowość	Cel delegacji	Czas wyjazdu (w dniach)	koszt DZ w PLN	Bil.lot./kol. + polisa	Nocleg + opłaty konferencyjne, inne	Razem koszt DZ
1.	Szwajcaria	Zurich-Davos	Konferencja „Przyszłość rynku pracy wyzwaniem dla nowoczesnej gospodarki”	2	2 389,59 zł	3 705,80 zł		6 095,39 zł
2.	Dania	Fredericia	Udział w Konkursie Narodowym Skills w Danii	3	870,64 zł	5 678,93 zł	1 979,26 zł	8 528,83 zł
3.	Holandia	Amsterdam	Udział w spotkaniach z przedstawicielami WorldSkills Europe, udział w holenderskich finałach eliminacji krajowych do EuroSkills	4	794,03 zł	1 904,55 zł	2 366,25 zł	5 064,83 zł
4.	Wielka Brytania	Londyn	Udział w targach edukacyjnych Bett	4	676,80 zł	3 330,66 zł	3 593,24 zł	7 600,70 zł
5.	Brazylia	Sao Paulo	Udział w targach edukacyjnych Bett	7	1 220,72 zł	8 290,19 zł	3 694,54 zł	13 205,45 zł
6.	Gruzja	Tbilisi	Youth Information Strategy Development in EaP countries	5	2 583,85 zł	2 189,49 zł	180,00 zł	4 953,34 zł
7.	Wielka Brytania	Londyn	Udział w posiedzeniu zarządu WorldSkills Europe	2	5 418,25 zł	3 062,48 zł		8 480,73 zł
8.	Australia	Melbourne	Udział w międzynarodowych zawodach branżowych	10	7 574,85 zł	16 093,39 zł	1 243,92 zł	24 912,16 zł
9.	USA	Atlanta	Udział w WorldSkills USA	7	7 486,74 zł	12 858,39 zł		20 345,13 zł
10.	Azerbejdżan	Baku	Przygotowanie strategii wspierania włączenia pracowników i liderów młodzieżowych z Azerbejdżanu do obszaru współpracy międzynarodowej w ramach programów Erasmus+ i EKS	6	3 853,18 zł	7 017,03 zł		10 870,21 zł
11.	Japonia	Aichi	Udział w WorldSkills Japan.	8		6 240,40 zł		6 240,40 zł
					32 868,65 zł	70 371,31 zł	13 057,21 zł	116 297,17 zł