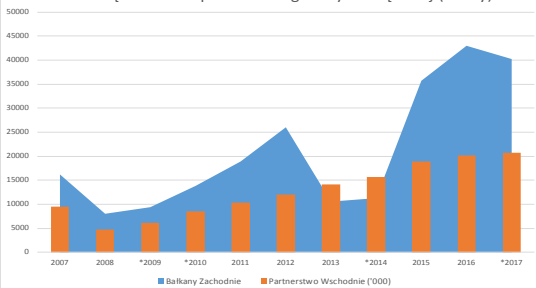


Wpływ liberalizacji wizowej na Polskę

Łączna liczba przekroczeń granicy zewnętrznej (osoby)



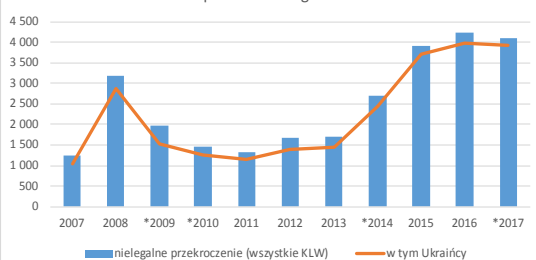
Łączna liczba przekroczeń granicy zewnętrznej (osoby) w 2017:

20 502 385 - Ukraińcy
20 752 454 - obywatele KŁW (w tym UA)
51 008 705 - łącznie przekroczenia

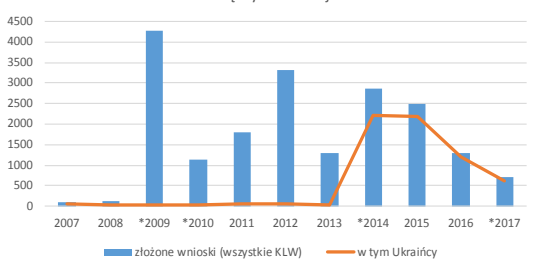
Główne wnioski:

- spadek nielegalnej imigracji
- spadek wniosków o ochronę
- wzrost przekroczeń granic (PW)
- wzrost decyzji powrotowych z powodu nielegalnej pracy i nielegalnego pobytu

Łączna liczba wykrytych przypadków nielegalnego przekraczania granic

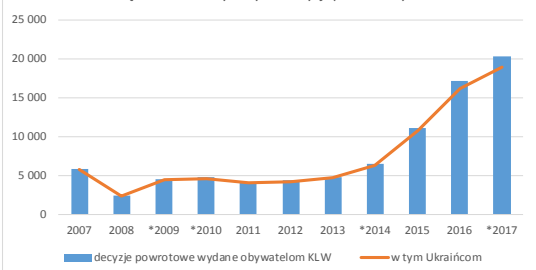


Łączna liczba złożonych wniosków o udzielenie ochrony międzynarodowej



W 2017 r. całkowita liczba wniosków długoterminowych złożonych przez Ukraińców osiągnęła szczytowy poziom - blisko 1 milion, a przez obywateli pozostałych analizowanych państw KŁW - jedynie 13 tysięcy. Podobne dysproporcje dotyczą pozostałych statystyk. Z tego powodu jedynie liberalizacja wizowa dla obywateli Ukrainy ma wpływ na Polskę. Jednak nastąpiła ona w czerwcu 2017 roku, więc jej skutki są w chwili obecnej jeszcze słabo widoczne.

Łączna liczba wydanych decyzji powrotowych



Podobny język, kultura, wyższe zarobki i bliskość domu to główne czynniki przyciągające obywateli Ukrainy do Polski. Język w Polsce jest podobny do tych używanej w byłej Jugosławii (grupa języków słowiańskich), jednak mieszkańcy Serbii, Czarnogóry, Macedonii i Bośni i Hercegowiny wybierają jako kraje docelowe Austrię i Niemcy.

* - daty liberalizacji wizowej: 2009 - Płn. Macedonia, Czarnogóra, Serbia; 2010 - Albania, Bośnia i Hercegowina; 2014 - Mołdawia; 2017 - Gruzja i Ukraina