



## ZINTEGROWANY SYSTEM ROLNICZEJ INFORMACJI RYNKOWEJ

(podstawa prawna: ustawa z dnia 30 marca 2001 r. o rolniczych badaniach rynkowych  
Dz. U. Nr 42, poz. 471, z późn. zm.)

# PRZEGLĄD RYNKÓW ROLNYCH - informacja syntetyczna -

NR 47/2023

01.12.2023 r.

---

### **Notowania za okres: 20-26.11.2023 r.**

---

Informacja tygodniowa dotycząca aktualnych cen na podstawowych rynkach rolnych.

Informacje zamieszczane w niniejszym raporcie przekazywane są przez podmioty włączone do Zintegrowanego Systemu Rolniczej Informacji Rynkowej (ZSRIR).

Podstawy prawne:

- ustawa z dnia 30 marca 2001 r. o rolniczych badaniach rynkowych (Dz.U. 2015, poz. 1160 – tekst jednolity);
- rozporządzenie Ministra Rolnictwa i Rozwoju Wsi z dnia 8 marca 2021 r. w sprawie zbieranych danych rynkowych (Dz. U. z 2021 r., poz. 589).

## RYNEK MIĘSA WIEPRZOWEGO

... cena zakupu żywca wieprzowego na zbliżonym poziomie do poprzedniego tygodnia...

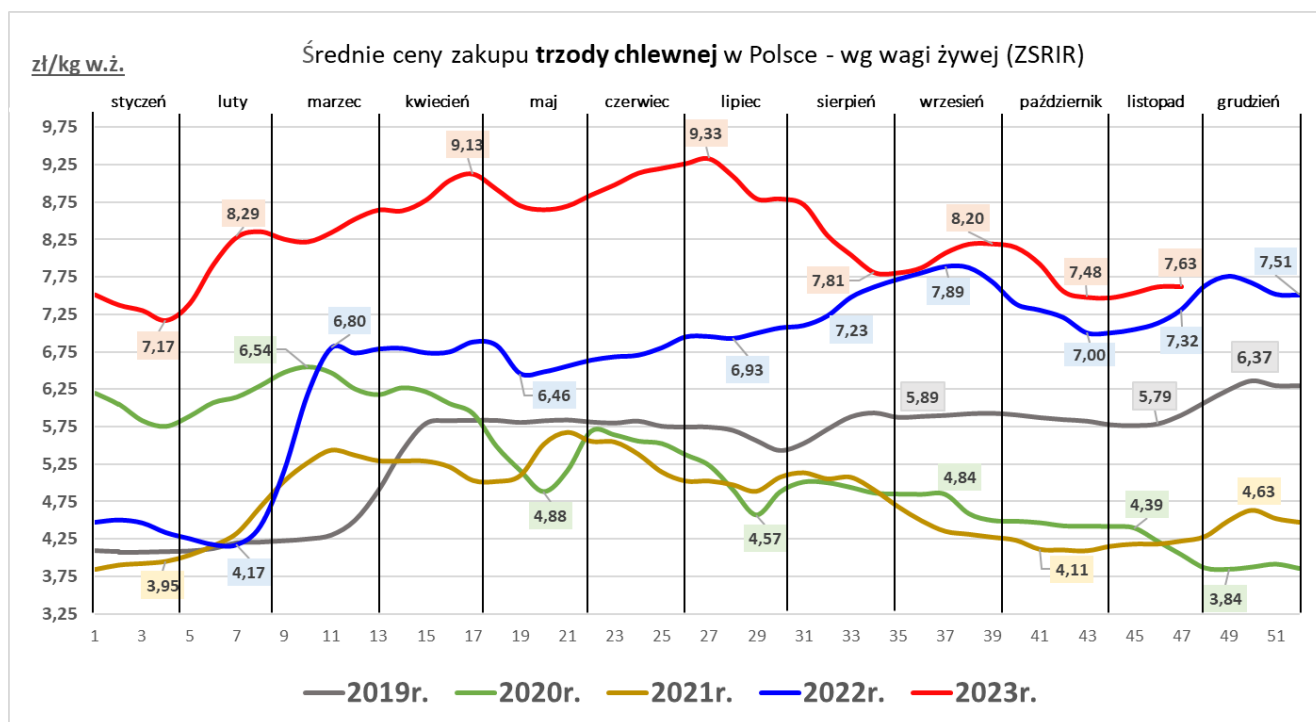
... ceny sprzedaży półtuszy wieprzowych w zakładach mięsnych na zbliżonym poziomie do poprzedniego tygodnia ...

### Średnie ceny zakupu tuczników wg klasyfikacji EUROP [wg mpc\*]

Towar	CENA [zł/tonę]					OBROTY	
	26.11.2023	19.11.2023	27.11.2022	Zmiana tyg.	Zmiana roczna	Zmiana tyg.	Zmiana roczna
Klasa S	9 874	9 883	9 643	-0,1%	2,4%	↑	↓
Klasa E	9 795	9 784	9 589	0,1%	2,1%	↑	↑
Klasa U	9 478	9 466	9 256	0,1%	2,4%	↑	↑
Klasa R	9 132	9 105	8 887	0,3%	2,8%	↑	↑
Klasa O	8 274	7 976	7 905	3,7%	4,7%	↑	↑
Klasa P	*	*	*	*	*	↔	↔
Klasa S-P	9 776	9 773	9 567	0,0%	2,2%	↑	↓

\*mpc - masa poubojowa ciepła

\* - niewystarczająca ilość danych do prezentacji



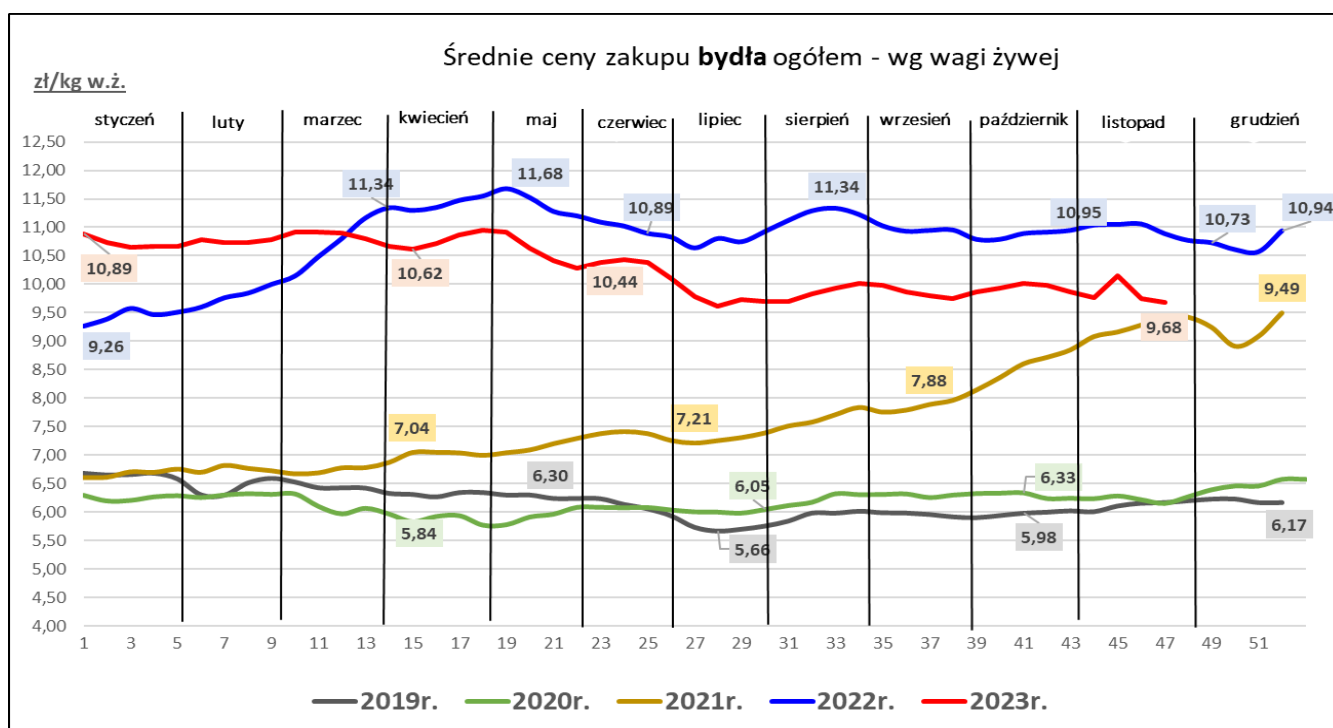
# RYNEK MIĘSA WOŁOWEGO

## Sygnały z rynku:

... spadek cen zakupu bydła połączony ze spadkiem ubojów w ubojniach ...

Średnie ceny zakupu bydła rzeźnego w ubojniach [wg mpc\*]

Towar	CENA [zł/kg]					OBROTY	
	26.11.2023	19.11.2023	27.11.2022	Zmiana tyg.	Zmiana roczna	Zmiana tyg.	Zmiana roczna
Bydło ogółem	18,68	18,80	21,03	-0,6%	-11,2%	↓	↓
Bydło 8-12 m-cy [Z]	16,19	17,69	21,08	-8,5%	-23,2%	↔	↓
Byki 12-24 m-ce [A]	20,16	20,30	22,08	-0,7%	-8,7%	↑	↓
Byki >24 m-cy [B]	19,99	20,06	21,85	-0,4%	-8,5%	↑	↓
Krowy [D]	15,92	16,08	19,16	-1,0%	-16,9%	↓	↓
Jałówki > 12 m-cy [E]	20,47	20,66	22,05	-0,9%	-7,2%	↑	↓



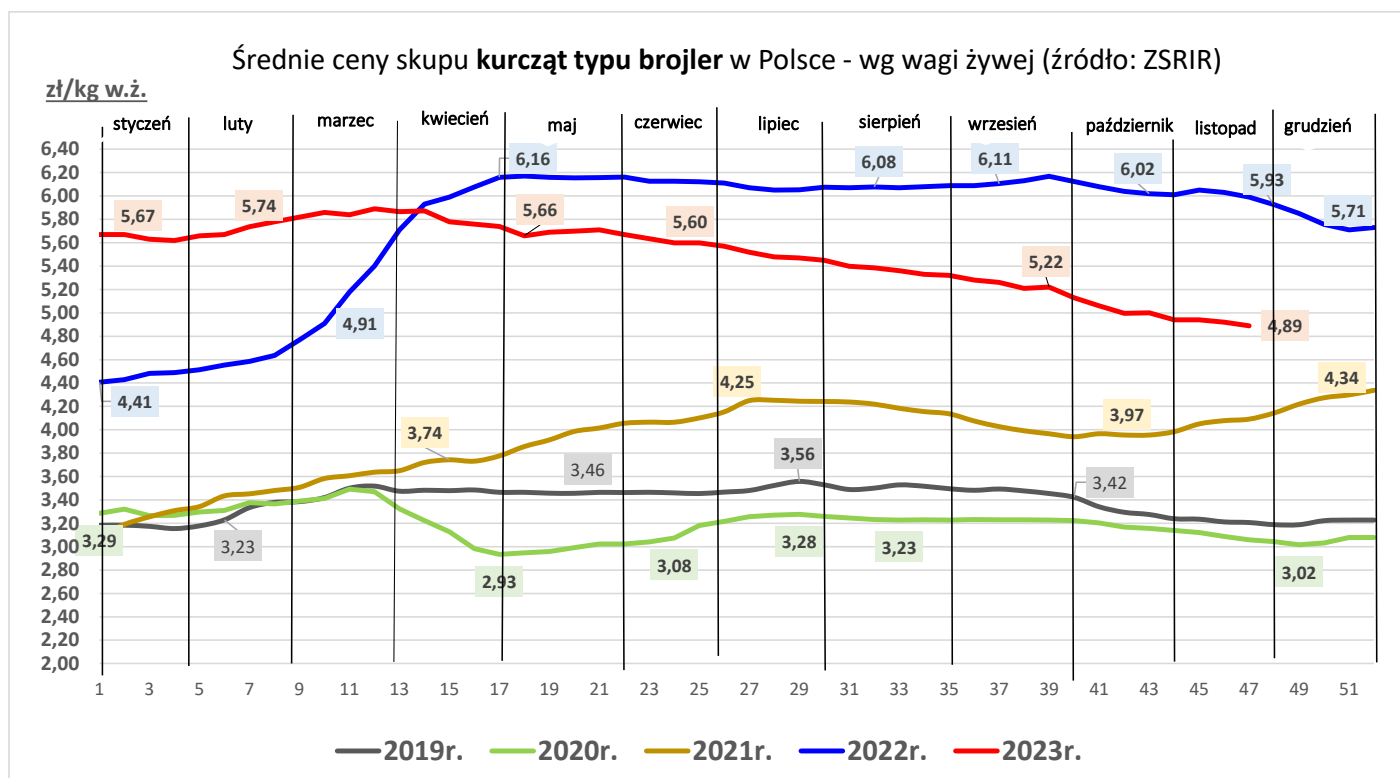
# RYNEK MIĘSA DROBIOWEGO

...wzrost ceny skupu indyków, spadek kurcząt...

...wzrost cen sprzedaży mięsa z kurczaka.....

...spadek cen sprzedaży mięsa z indyka...

Towar	CENA [zł/kg]					OBROTY	
	26.11.2023	19.11.2023	27.11.2022	Zmiana tyg.	Zmiana roczna	Zmiana tyg.	Zmiana roczna
<b>skup</b>							
Kurczęta typu brojler	4,89	4,92	5,99	-0,5%	-18,3%	↑	↑
Indory	6,18	6,14	9,18	0,6%	-32,7%	↓	↑
Indyczki	6,07	6,07	9,14	0,0%	-33,5%	↓	↔
Kaczki typu brojler	6,96	7,01	7,63	-0,7%	-8,7%	↑	↑
<b>sprzedaż</b>							
Tuszki kurcząt patroszonych 65% bez szyji	8,83	8,46	9,82	4,4%	-10,1%	↑	↑
Tuszki kurcząt patroszonych 65% z szyjami	7,44	7,07	8,14	5,2%	-8,6%	↓	↓
Ćwiartki z kurczaka	6,55	6,54	7,35	0,2%	-10,9%	↔	↑
Filety z piersi kurczaka	16,38	16,66	19,23	-1,7%	-14,8%	↓	↑
Filety z piersi indyka	18,73	19,15	28,61	-2,2%	-34,5%	↓	↓
Skrzydła z indyka	8,84	8,92	11,22	-0,9%	-21,2%	↑	↓
Udźce z indyka	10,83	10,80	18,07	0,3%	-40,1%	↔	↑
Podudzia z indyka	6,39	7,40	10,72	-13,6%	-40,4%	↑	↓



# RYNEK JAJ SPOŻYWCZYCH

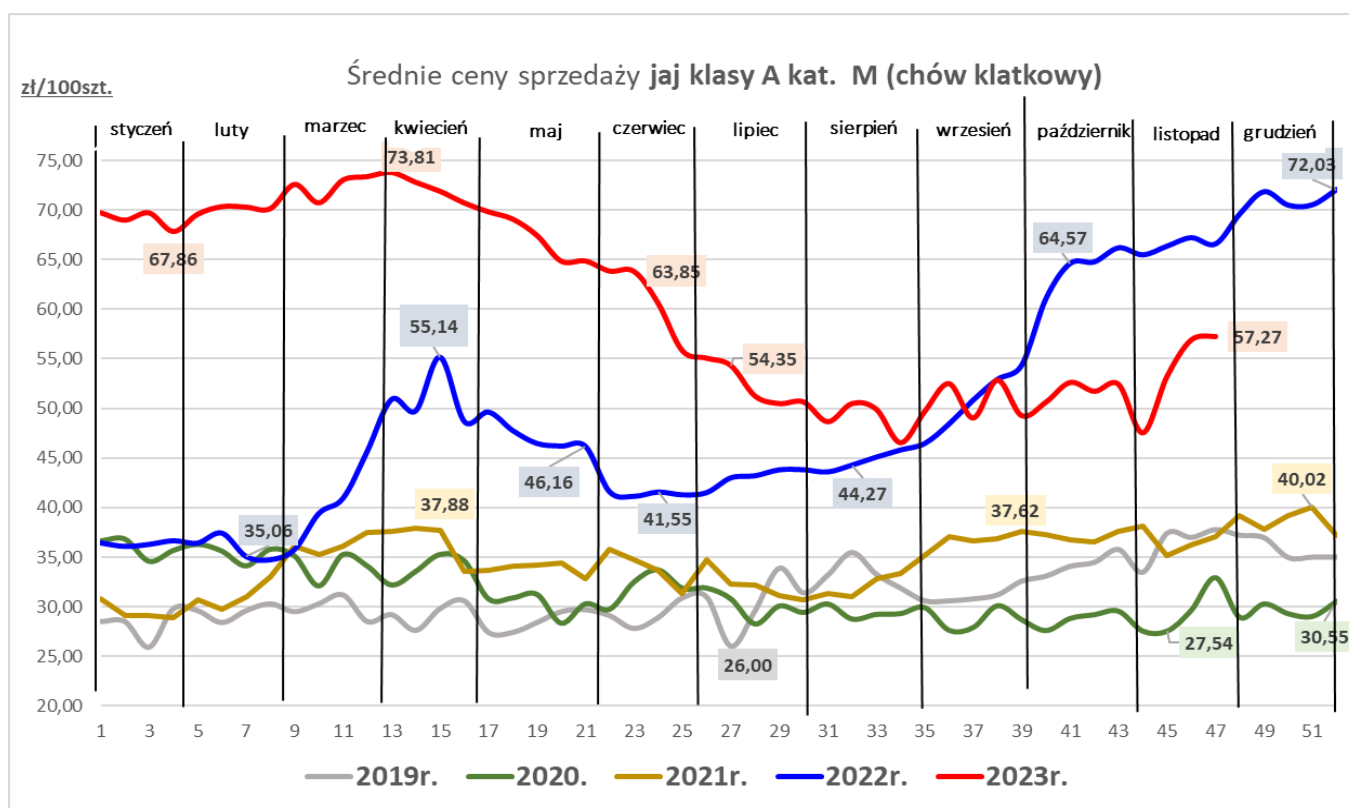
## Sygnaly z rynku:

... wzrost cen sprzedaży jaj w klasie wagowej M ...

... spadek cen sprzedaży jaj w obu klasach wagowych w porównaniu do ubiegłego roku ...

Średnie ceny sprzedaży jaj spożywczych w klasie A (chów klatkowy)

Kategorie	CENA [zł/100szt.]					OBROTY	
	26.11.2023	19.11.2023	27.11.2022	Zmiana tyg.	Zmiana roczna	Zmiana tyg.	Zmiana roczna
L	68,12	68,65	74,64	-0,8%	-8,7%	↑	↓
M	57,27	56,93	66,54	0,6%	-13,9%	↑	↑



# RYNEK PRODUKTÓW MLECZARSKICH

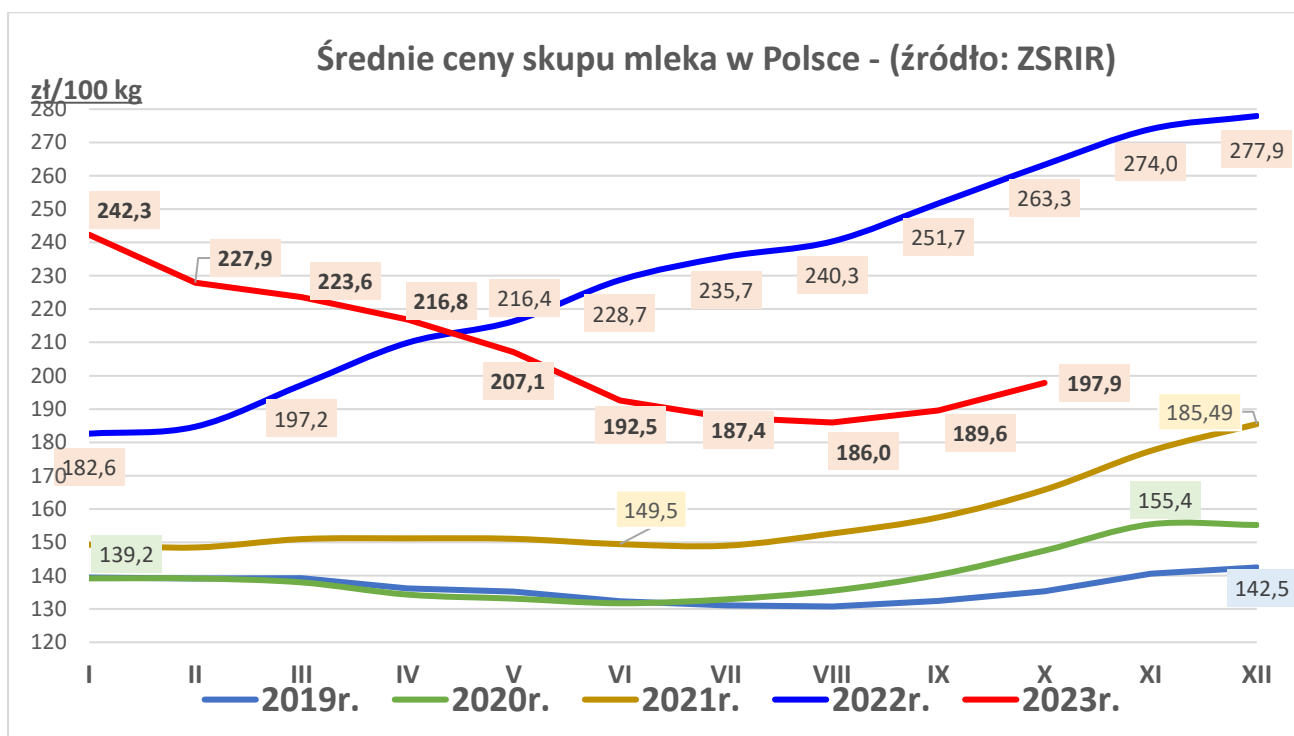
## Sygnaly z rynku:

- 1 ...wzrost ceny skupu mleka w październiku...
- 2 ...spadek ceny sprzedaży masła w blokach i odtłuszczonego mleka w proszku...
- 3 ...wzrost ceny sprzedaży sera Edamskiego...

Towar	CENA [zł/100kg]					OBROTY	
	październik 2023	wrzesień 2023	październik 2022	Zmiana miesięczna	Zmiana roczna	Zmiana miesięczna	Zmiana roczna
Mleko surowe	197,9	189,6	263,3	4,4%	-24,9%	↓	↑

## Średnie ceny sprzedaży wybranych produktów mleczarskich

Towar	CENA [zł/100kg]					OBROTY	
	26.11.2023	19.11.2023	27.11.2022	Zmiana tyg.	Zmiana roczna	Zmiana tyg.	Zmiana roczna
Odtłuszczone mleko w proszku	1123	1169	1 678	-3,9%	-33,1%	↑	↓
Masło w blokach	2 381	2 436	3 123	-2,2%	-23,8%	↑	↑
Masło konfekcjonowane	2 790	2 748	3 136	1,5%	-11,0%	↑	↓
Ser EDAMSKI	2 138	2 042	2 526	4,7%	-15,4%	↑	↑
Ser GOUDA	2 165	2 159	2 552	0,3%	-15,2%	↑	↓



## RYNEK ZBÓŻ

...niewielki wzrost cen zakupu pszenicy w przedsiębiorstwach...

...wzrost ceny sprzedaży mąki piekarniczej...

...spadek ceny sprzedaży otręb pszennych w przedsiębiorstwach...

### Średnie ceny zakupu zbóż

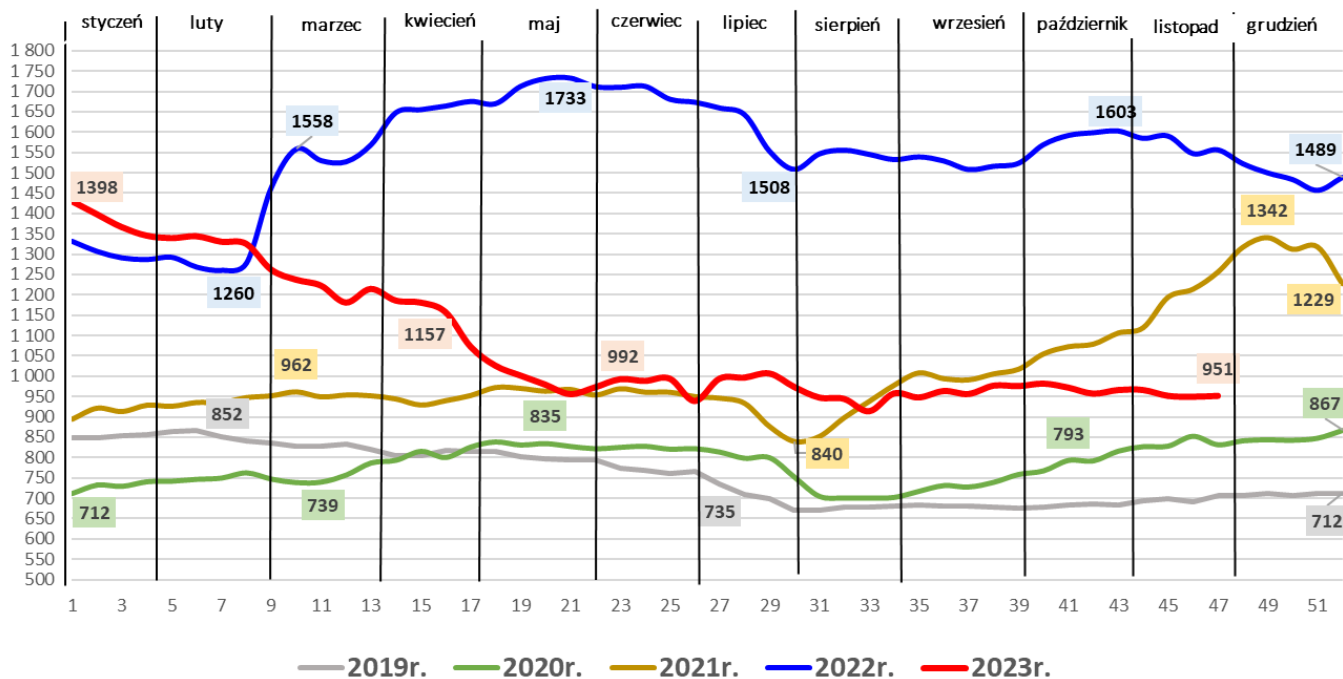
Towar	CENA [zł/tonę]					OBROTY	
	26.11.2023	19.11.2023	27.11.2022	Zmiana tyg.	Zmiana roczna	Zmiana tyg.	Zmiana roczna
Pszenica konsumpcyjna	951	949	1 556	0,2%	-38,9%	↓	↓
Pszenica paszowa	938	929	1 547	0,9%	-39,4%	↓	↑
Żyto konsumpcyjne	651	638	1 212	2,0%	-46,3%	↓	↓
Żyto paszowe	640	696	1 223	-8,1%	-47,7%	↓	↓
Jęczmień paszowy	779	784	1 341	-0,7%	-41,9%	↓	↑
Kukurydza paszowa	836	814	1 398	2,7%	-40,2%	↑	↑
Pszenżyto paszowe	733	735	1 380	-0,3%	-46,9%	↓	↓

### Średnie ceny sprzedaży mąki i otręb

Towar	CENA [zł/tonę]					OBROTY	
	26.11.2023	19.11.2023	27.11.2022	Zmiana tyg.	Zmiana roczna	Zmiana tyg.	Zmiana roczna
Mąka pszenna piekarnicza	1 557	1 528	2 024	1,9%	-23,1%	↑	↓
Otręby pszenne (luzem)	454	471	980	-3,6%	-53,7%	↓	↓

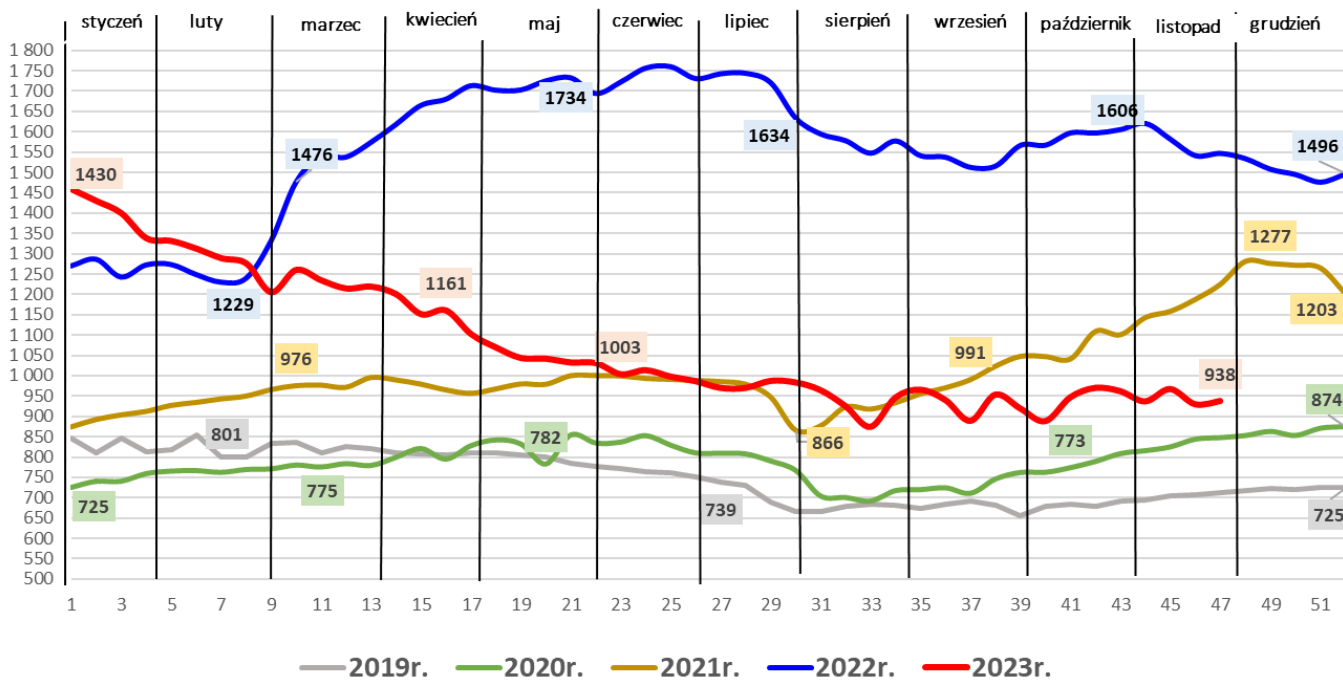
### Średnie ceny zakupu pszenicy konsumpcyjnej - (źródło: ZSRIR)

zł/tone



### Średnie ceny zakupu pszenicy paszowej - (źródło: ZSRIR)

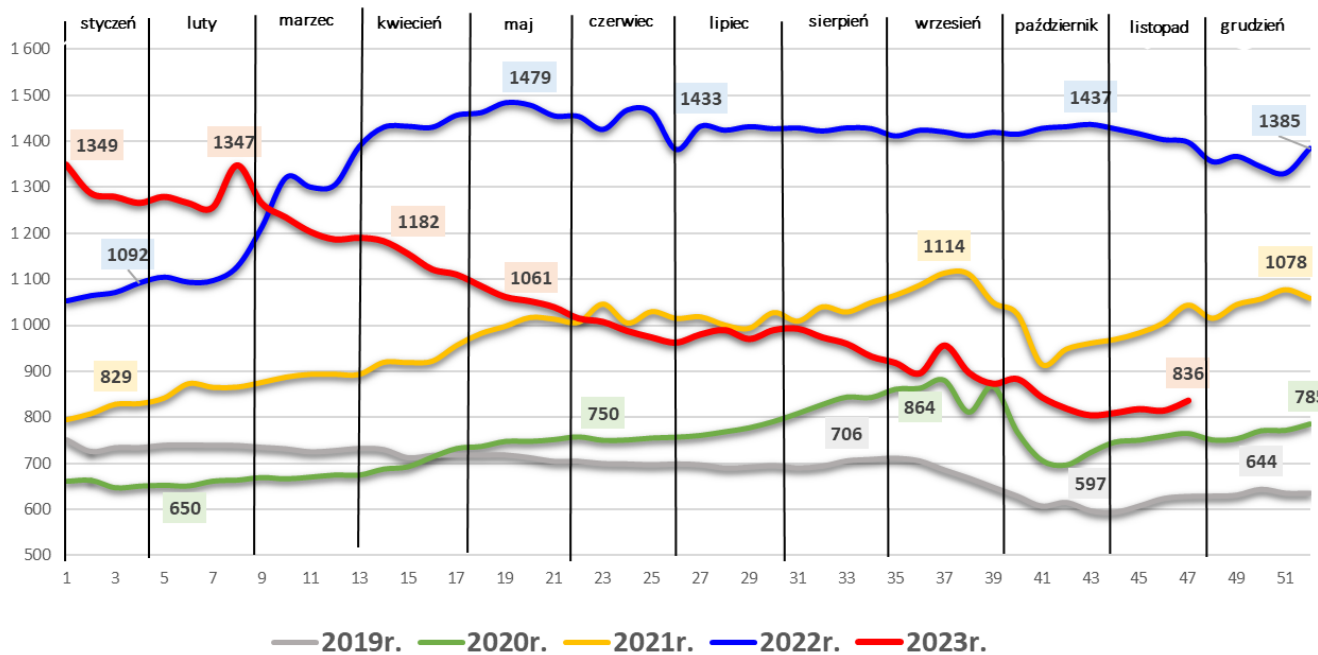
zł/tone





### Średnie ceny zakupu kukurydzy - (źródło: ZSRIR)

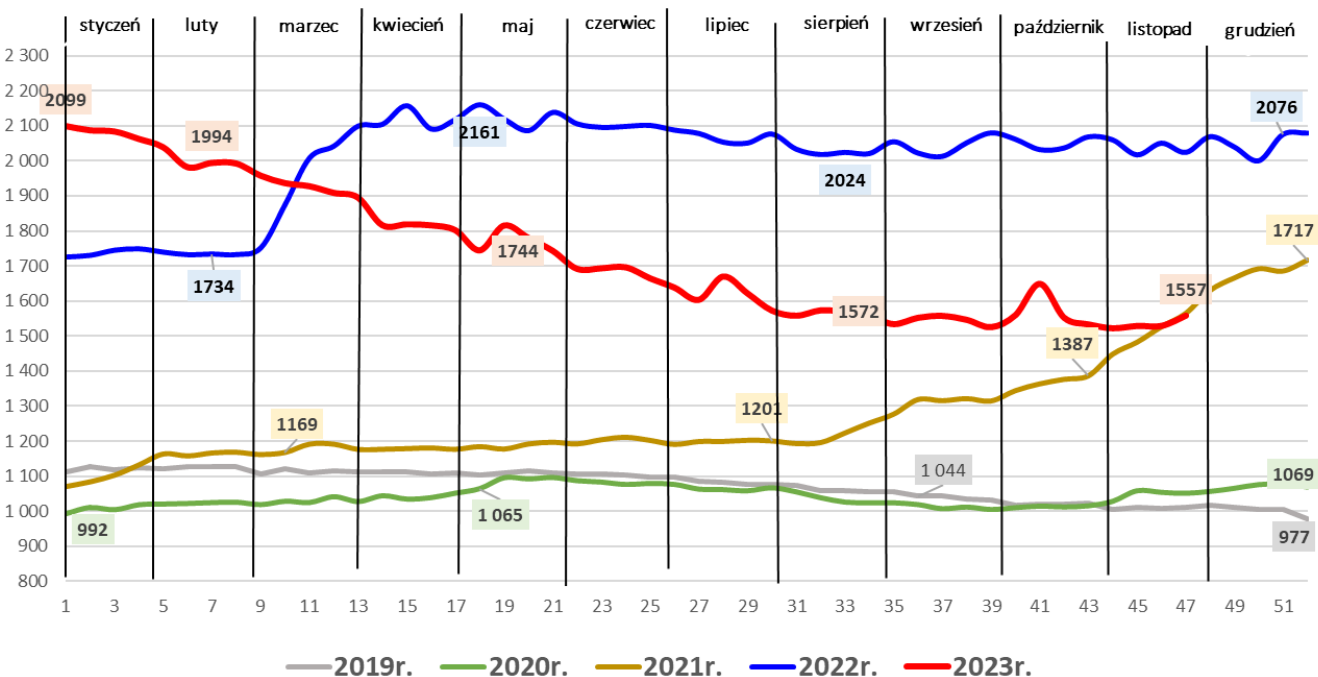
zł/tonę



— 2019r. — 2020r. — 2021r. — 2022r. — 2023r.

### Średnie ceny sprzedaży mąki pszennej piekarniczej - (źródło: ZSRIR)

zł/tonę



— 2019r. — 2020r. — 2021r. — 2022r. — 2023r.

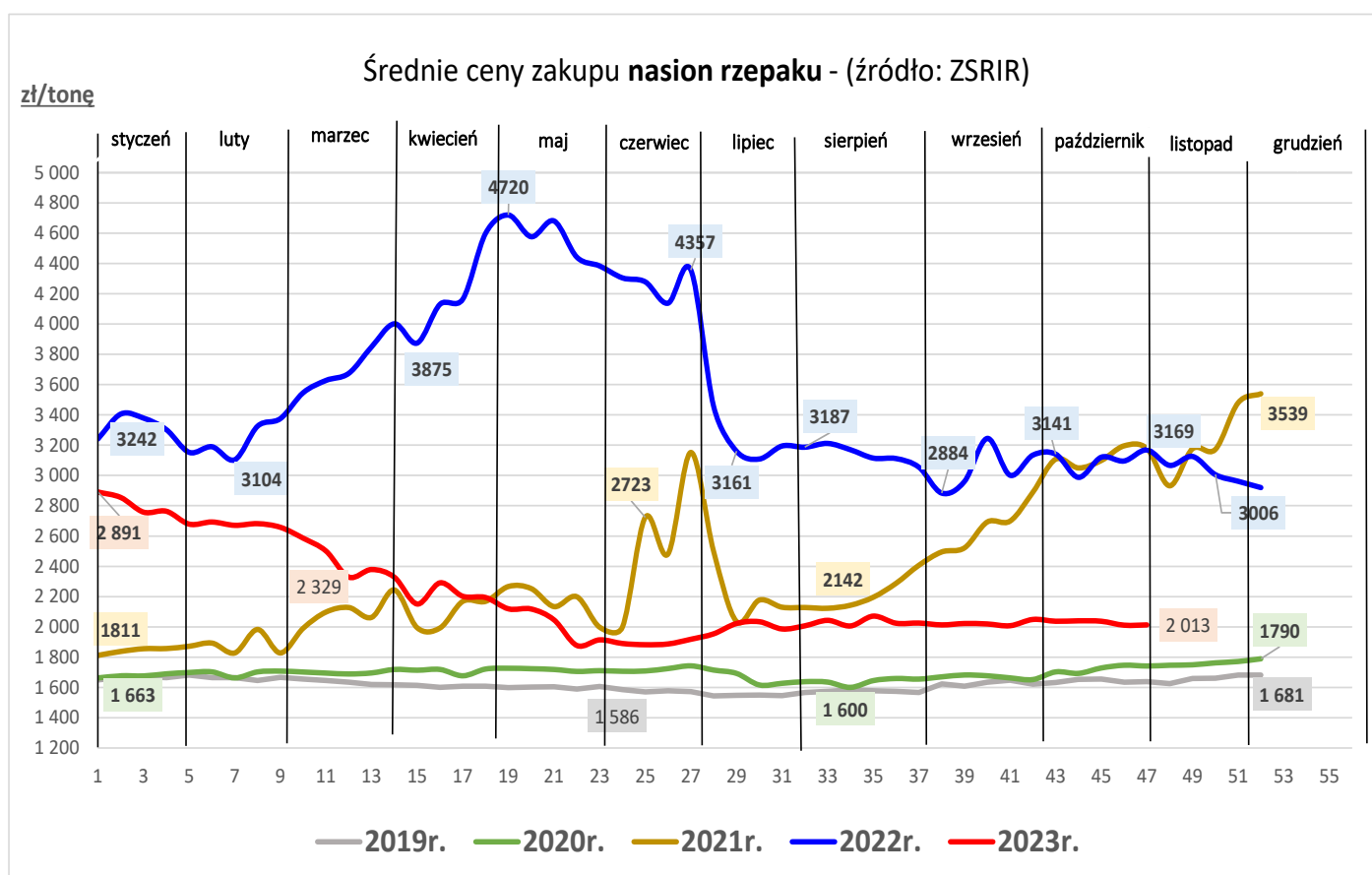
# RYNEK ROŚLIN OLEISTYCH

## Sygnaly z rynku:

- 1 ...spadek ceny zakupu śruty rzepakowej i nasion rzepaku w porównaniu do ubiegłego tygodnia...
- 2 ... wzrost ceny oleju rzepakowego w porównaniu do ubiegłego tygodnia ...

Średnie ceny skupu nasion rzepaku, sprzedaży oleju rzepakowego oraz śruty rzepakowej

Towar	CENA [zł/tonę]					OBROTY		
	2023-11-26	2023-11-19	2022-11-27	Zmiana tyg.	Zmiana roczna	Zmiana tyg.	Zmiana roczna	
Rzepak - nasiona	2 013	2 011	3 169	0,1%	-36,5%	↑	↓	
Olej rzepakowy rafinowany	4 994	4 874	8 317	2,5%	-40,0%	↓	↓	
Śruta rzepakowa	1 164	1 204	1 561	-3,3%	-25,4%	↑	↑	

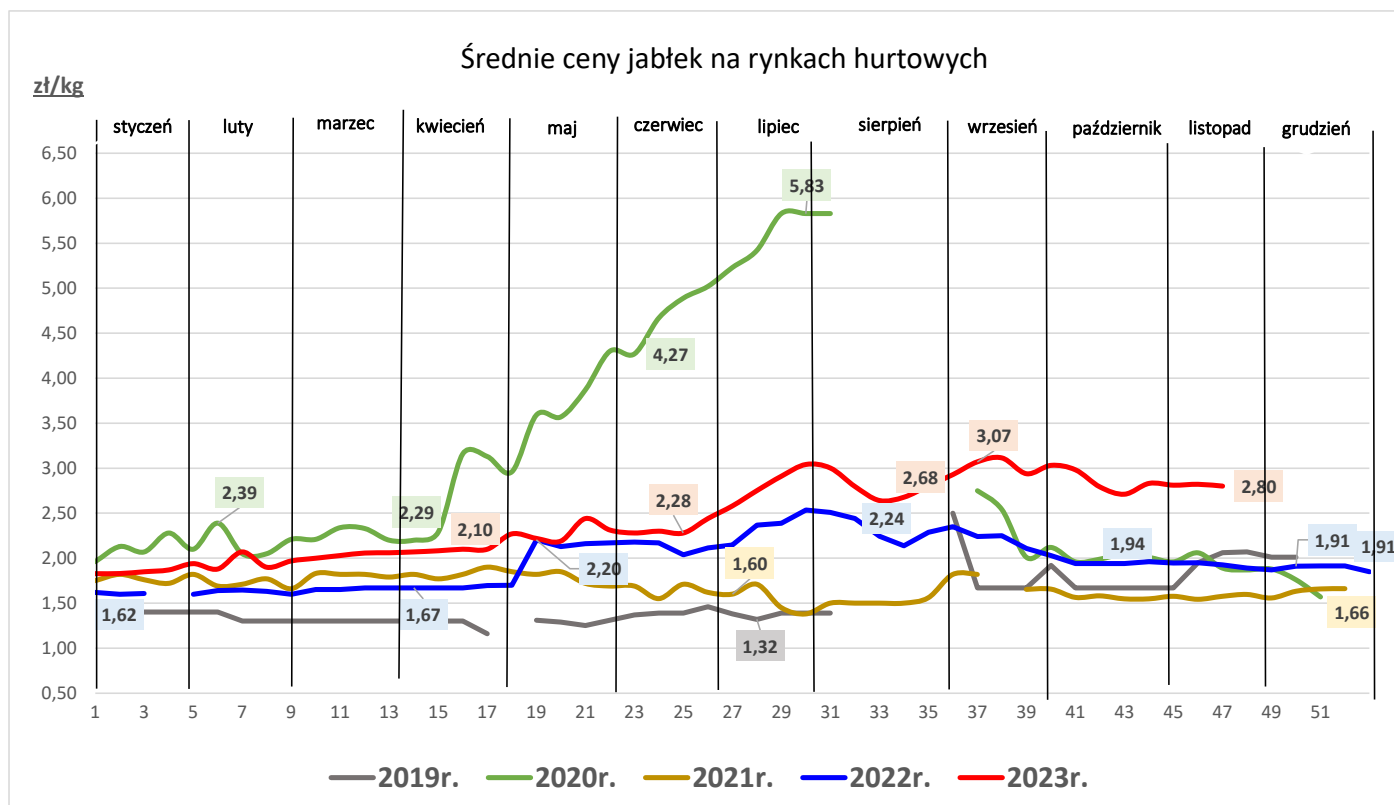


# RYNEK OWOCÓW I WARZYW

## Sygnaly z rynku:

- 1 ...jabłka i gruszki krajowe są znacznie droższe w porównaniu do roku ubiegłego...
- 2 ...większość warzyw jest droższa niż tydzień temu, są też droższe niż rok temu ...

Towar	CENA [zł/kg]				
	30.11.2023	23.11.2023	01.12.2022	Zmiana tygodniowa	Zmiana roczna
<b>OWOCE</b>					
Gruszki (kraj)	5,04	5,11	3,81	-1,3%	32,2%
Jabłka deserowe (kraj)	2,80	2,82	1,93	-0,7%	45,4%
Banany (import)	5,07	4,92	5,61	3,1%	-9,6%
Cytryny (import)	6,83	6,64	7,25	2,9%	-5,7%
Winogrona (import)	16,24	17,54	8,54	-7,4%	90,1%
<b>WARZYWA</b>					
Cebula biała (kraj)	2,23	2,21	2,23	0,6%	0,0%
Kapusta biała (kraj)	1,42	1,40	1,29	1,7%	9,9%
Marchew (kraj)	1,71	1,53	1,56	11,7%	9,6%
Pietruszka (kraj)	4,65	4,50	3,94	3,2%	17,8%
Pomidory	9,72	7,99	7,90	21,6%	23,0%
Selery (kraj)	3,60	3,48	3,06	3,4%	17,8%
Ziemniaki (kraj)	1,68	1,70	1,21	-1,4%	38,1%



# RYNEK CUKRU

## Sygnaly z rynku:

... dalszy spadek ceny cukru białego konfekcjonowanego w porównaniu do poprzedniego miesiąca, roczny

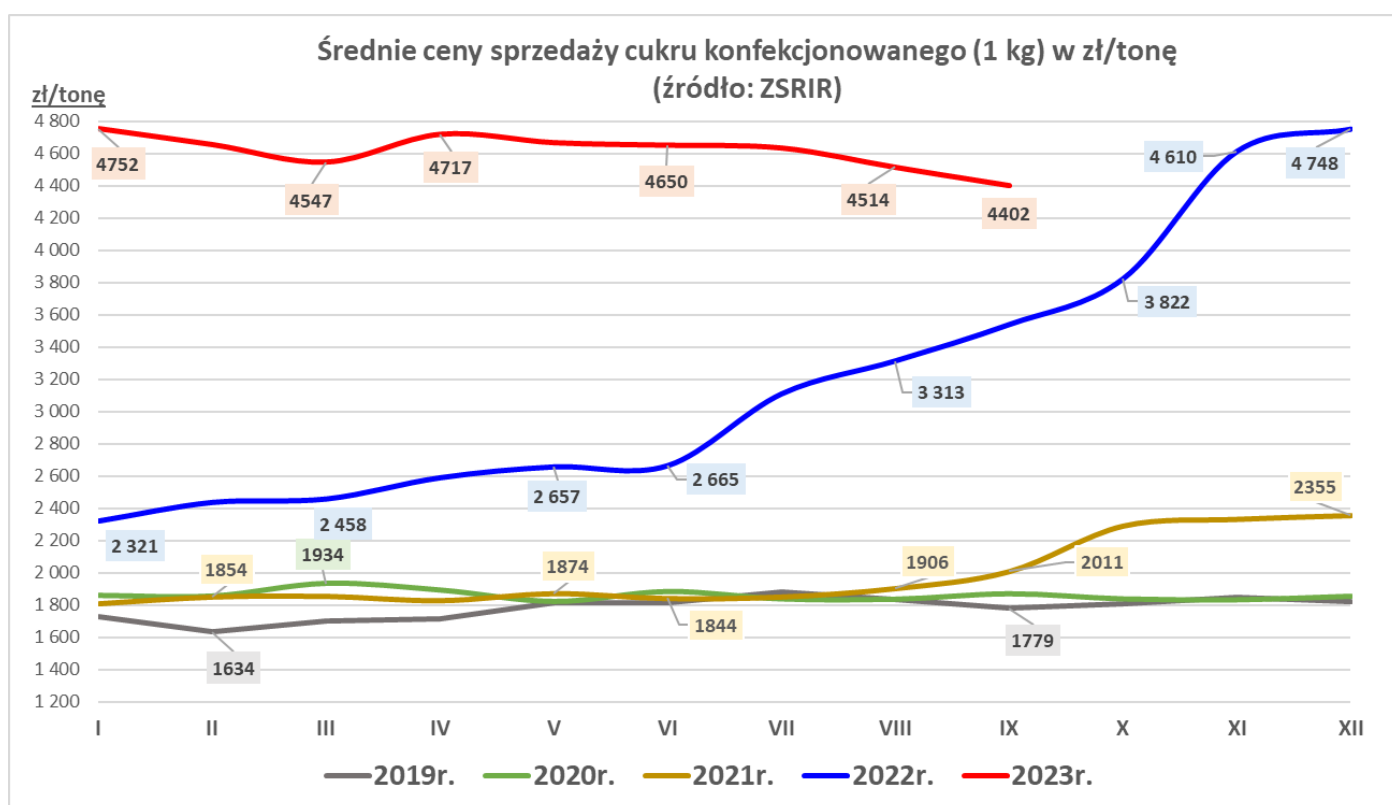
1 wzrost...

... wzrost wielkości sprzedaży cukru konfekcjonowanego w porównaniu do poprzedniego miesiąca, roczny

2 spadek...

Średnie ceny sprzedaży cukru białego konfekcjonowanego (w opakow. 1 kg)  
- rynek krajowy

Towar	CENA [zł/tonę]					OBROTY	
	wrzesień 2023	sierpień 2023	wrzesień 2022	Zmiana miesięczna	Zmiana roczna	Zmiana miesięczna	Zmiana roczna
Cukier (1 kg)	4 402	4 514	3 538	-2,5%	24,4%	↑	↓



## RYNEK PASZ

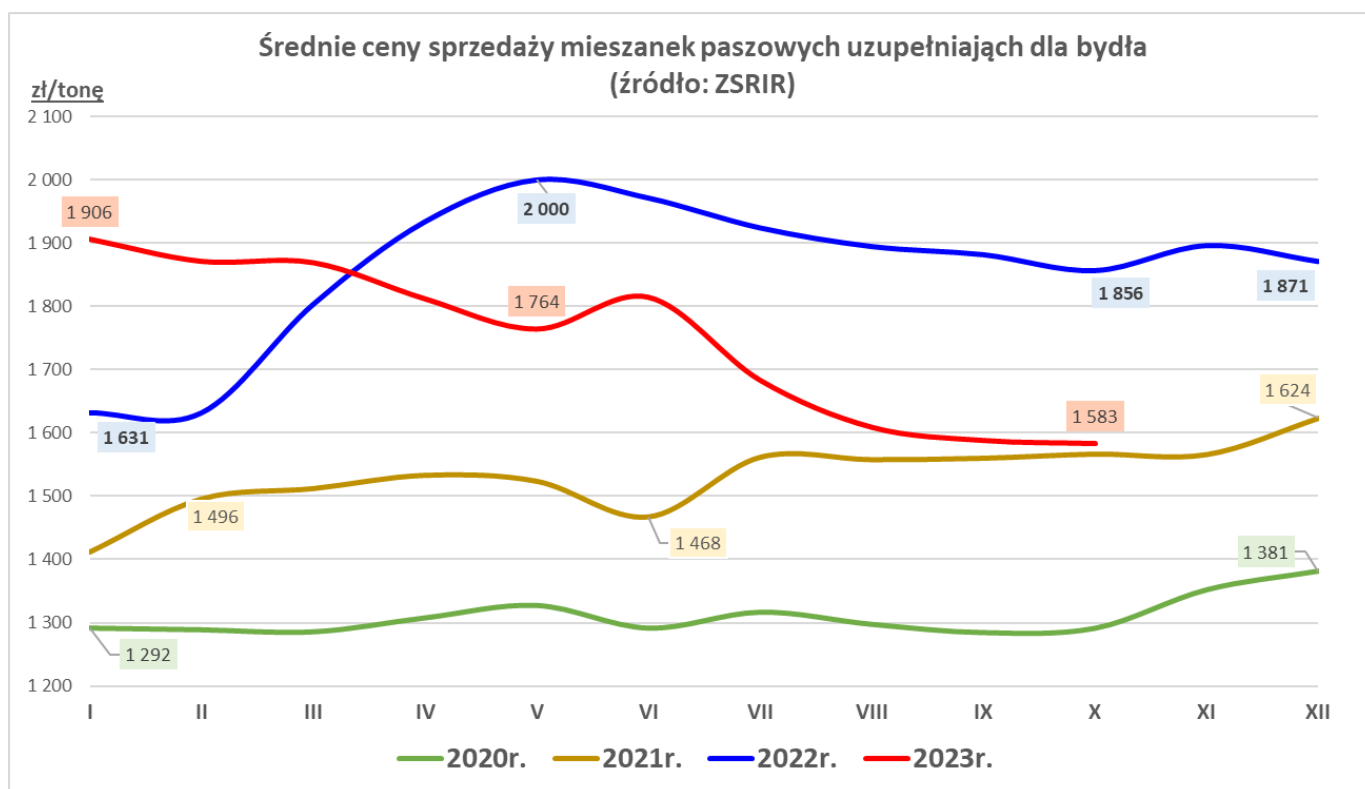
...dalszy spadek cen sprzedaży pasz dla trzody...

...ceny sprzedaży mieszanek paszowych dla drobiu i bydła na zbliżonym poziomie sprzed miesiąca...

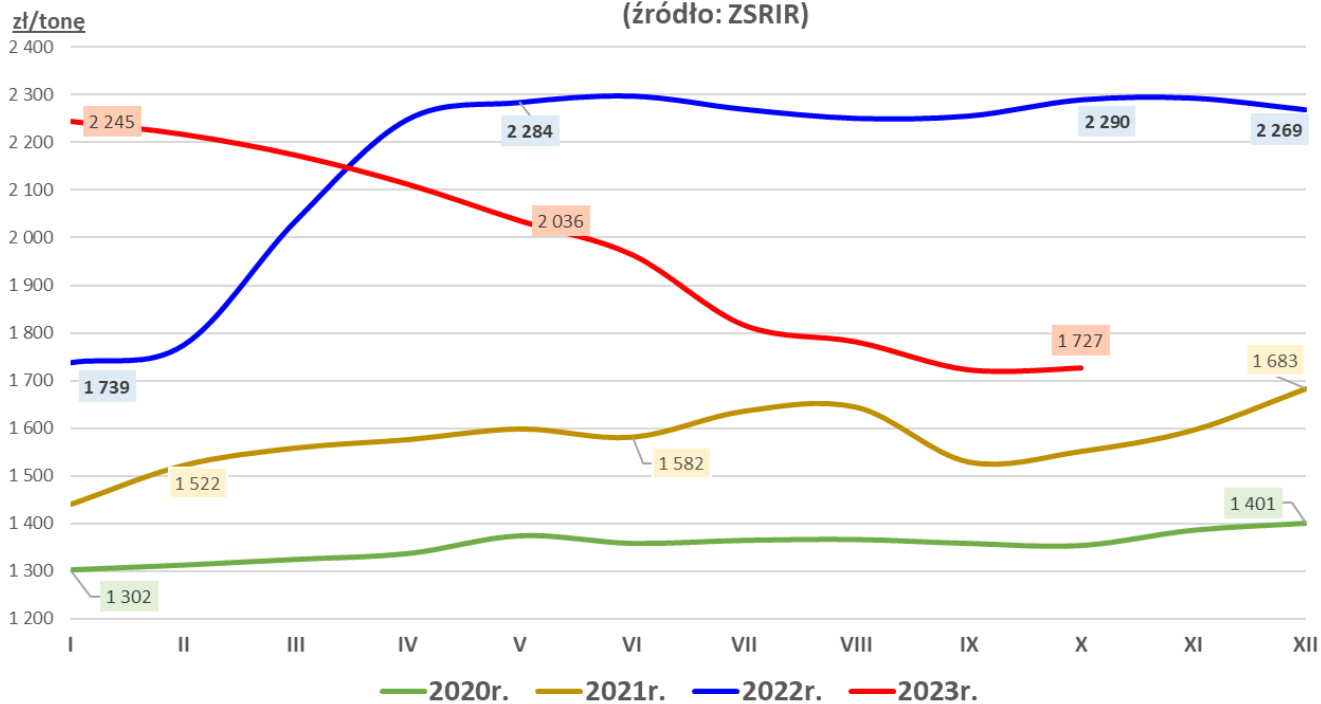
...spadek wielkości sprzedaży pasz ogółem...

### Średnie ceny sprzedaży mieszanek paszowych pełnoporcjowych

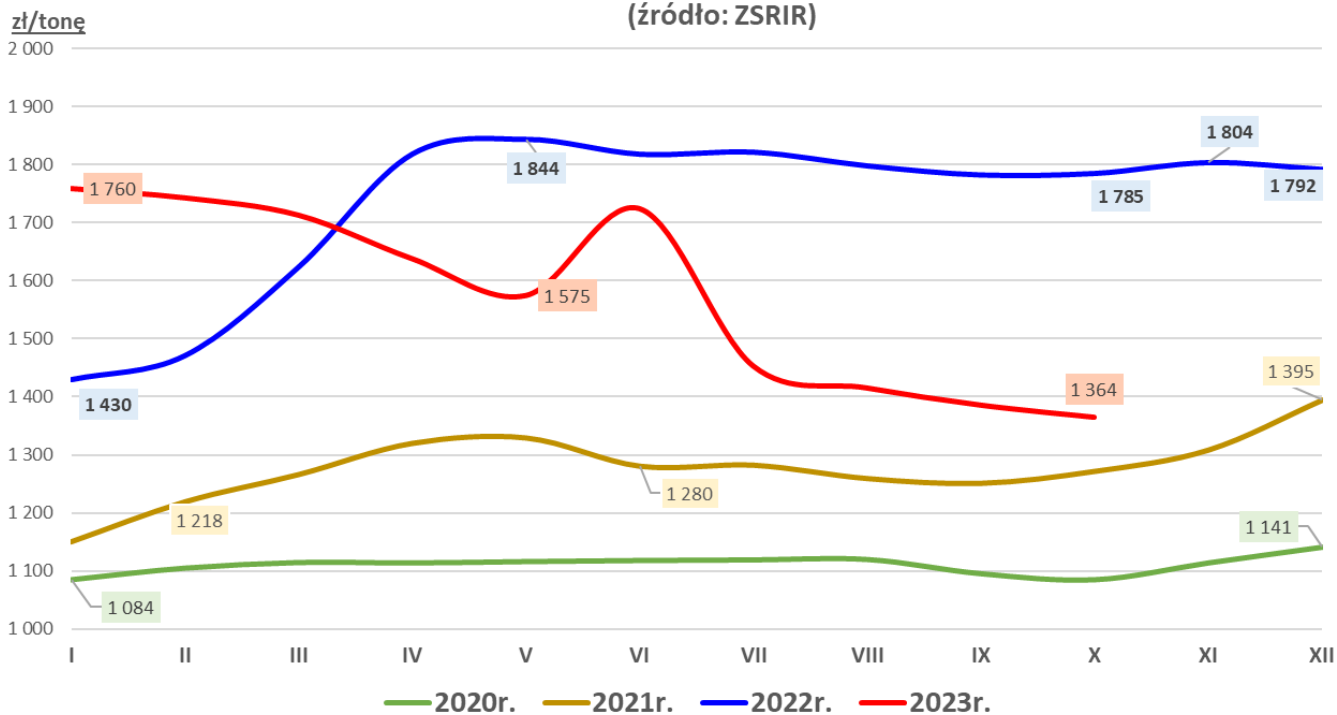
Przeznaczenie	CENA [zł/tonę]				OBROTY		
	październik 2023	wrzesień 2023	październik 2022	Zmiana miesięczna	Zmiana roczna	Zmiana miesięczna	Zmiana roczna
Drób	1 727	1 723	2 290	0,2%	-24,6%	↑	↓
Trzoda chlewna	1 364	1 385	1 785	-1,5%	-23,6%	↑	↓
Bydło (tylko MPU)	1 583	1 588	1 856	-0,3%	-14,7%	↑	↑



### Średnie ceny sprzedaży mieszanek paszowych pełnoporcjowych dla drobiu (źródło: ZSRIR)



### Średnie ceny sprzedaży mieszanki paszowych pełnoporcjowych dla trzody (źródło: ZSRIR)



## RYNEK CHMIELU

### Sygnaty z rynku:

... spadek ceny skupu odmian aromatycznych ...

... wzrost ceny skupu odmian goryczkowych ...

### Średnie ceny skupu szyszek chmielu w skupie kontraktacyjnym

Towar	CENA [zł/kg]					OBROTY	
	styczeń 2023	grudzień 2022	styczeń 2022	Zmiana miesięczna	Zmiana roczna	Zmiana miesięczna	Zmiana roczna
Chmiel aromatyczny	21,83	22,32	20,95	-2,2%	4,2%	↓	↓
Chmiel goryczkowy	21,25	20,81	17,09	2,1%	24,3%	↓	↓

