



## Komunikat Nr 24 Sezon 2022/2023

### Śląskiego Państwowego Wojewódzkiego Inspektora Sanitarnego w sprawie aktualnej sytuacji epidemiologicznej zachorowań na grypę i przypadki grypopodobne (J10-J11 wg Rewizji dziesiątej Międzynarodowej Statystycznej Klasyfikacji Chorób i Problemów Zdrowotnych) na terenie województwa śląskiego, opracowany na podstawie sprawozdań Ministerstwa Zdrowia o zachorowaniach i podejrzaniach zachorowań na grypę.

Śląski Państwowy Wojewódzki Inspektor Sanitarny informuje, że w okresie od **23.03.2023 r. do 31.03.2023 r.** do organów Państwowej Inspekcji Sanitarnej województwa śląskiego zgłoszono **22680** przypadków zachorowań na grypę i przypadki grypopodobne, w tym **10216** u dzieci do lat 14.

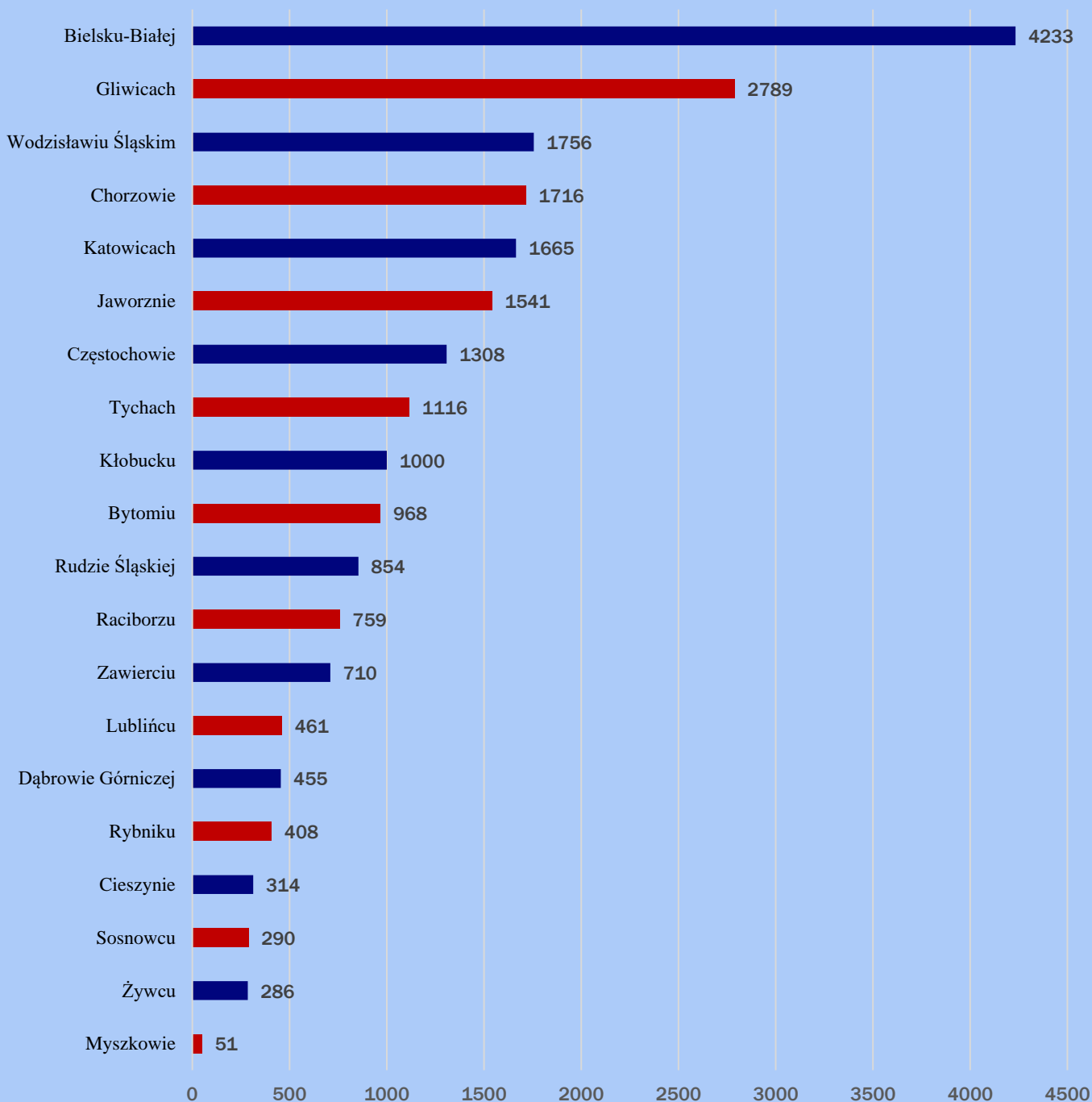
W w/w okresie hospitalizowano **91** osób z powodu objawów ze strony układu oddechowego, **1** osobę z powodu objawów ze strony układu krążenia oraz **2** osoby z innych przyczyn.

W okresie od 23 do 31 marca br. w województwie śląskim **nie zarejestrowano zgonów** z powodu grypy.

# Liczba zachorowań i podejrzeń zachorowań na gripę, zarejestrowanych na terenie działalności PSSE województwa śląskiego w okresie 23 – 31.03.2023 r.



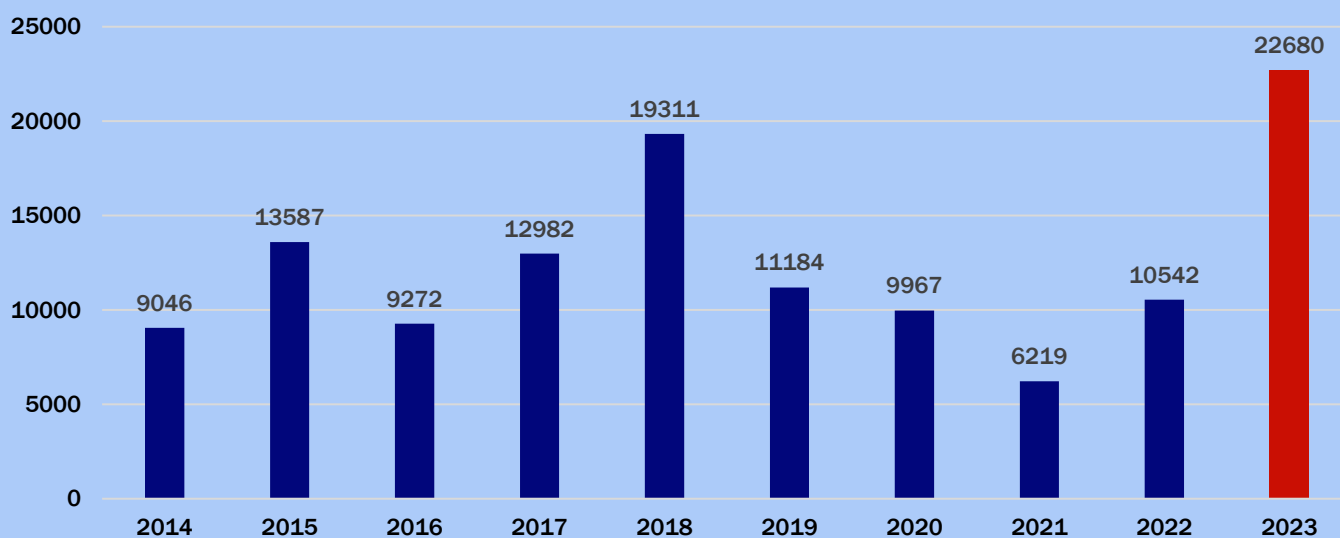
## Liczba zachorowań i podejrzeń zachorowań na gripę z podziałem na PSSE w:



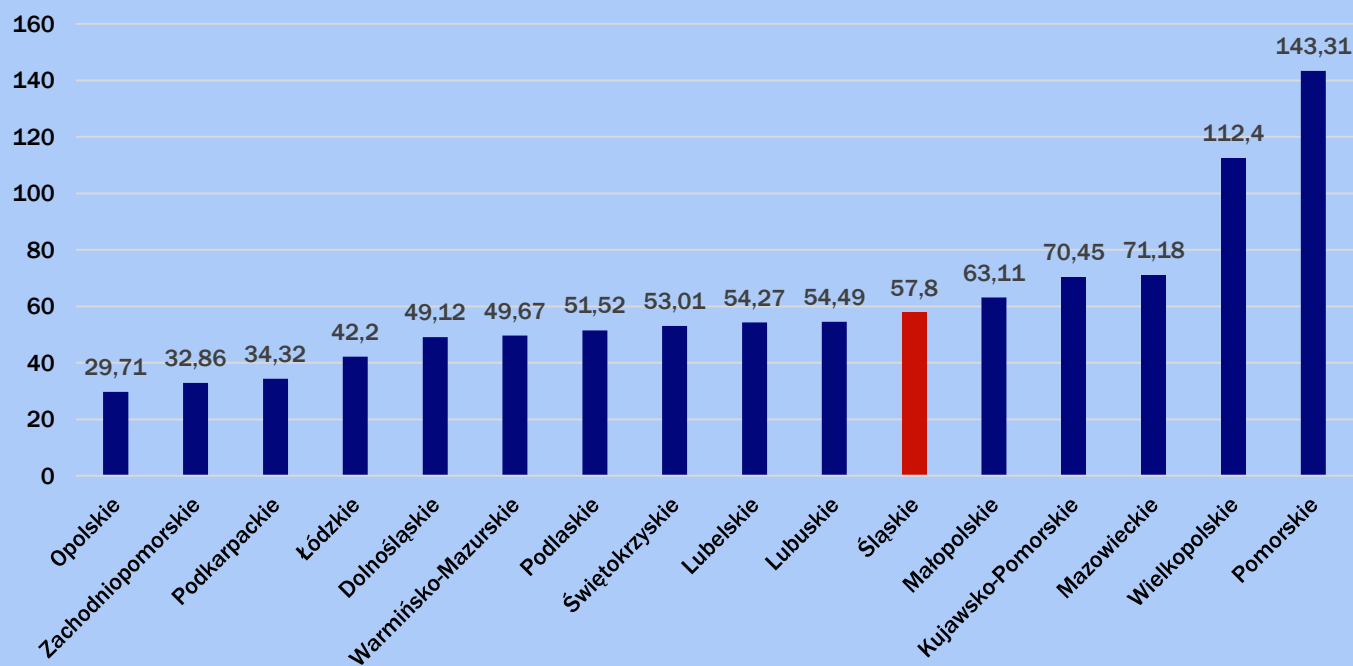
Współczynnik zapadalności na grypę w czwartym tygodniu marca 2023 roku wyniósł **520,19/100** tys. mieszkańców i jest wyższy od współczynnika zapadalności w analogicznym okresie 2022 roku (**236,59/100** tys. mieszkańców).



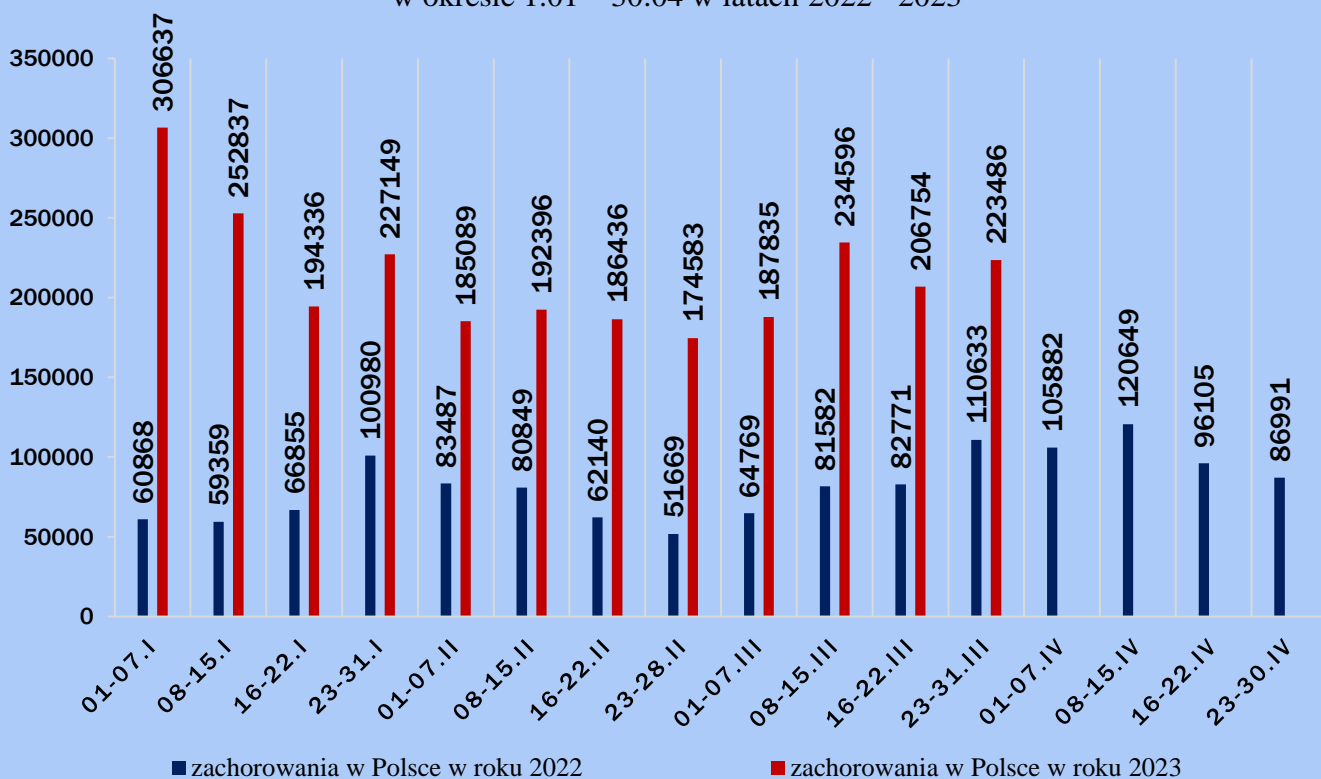
Liczba zgłoszonych do PIS zachorowań i podejrzeń zachorowań na grypę w okresie 23 – 31.03.2023 w latach 2014 - 2023



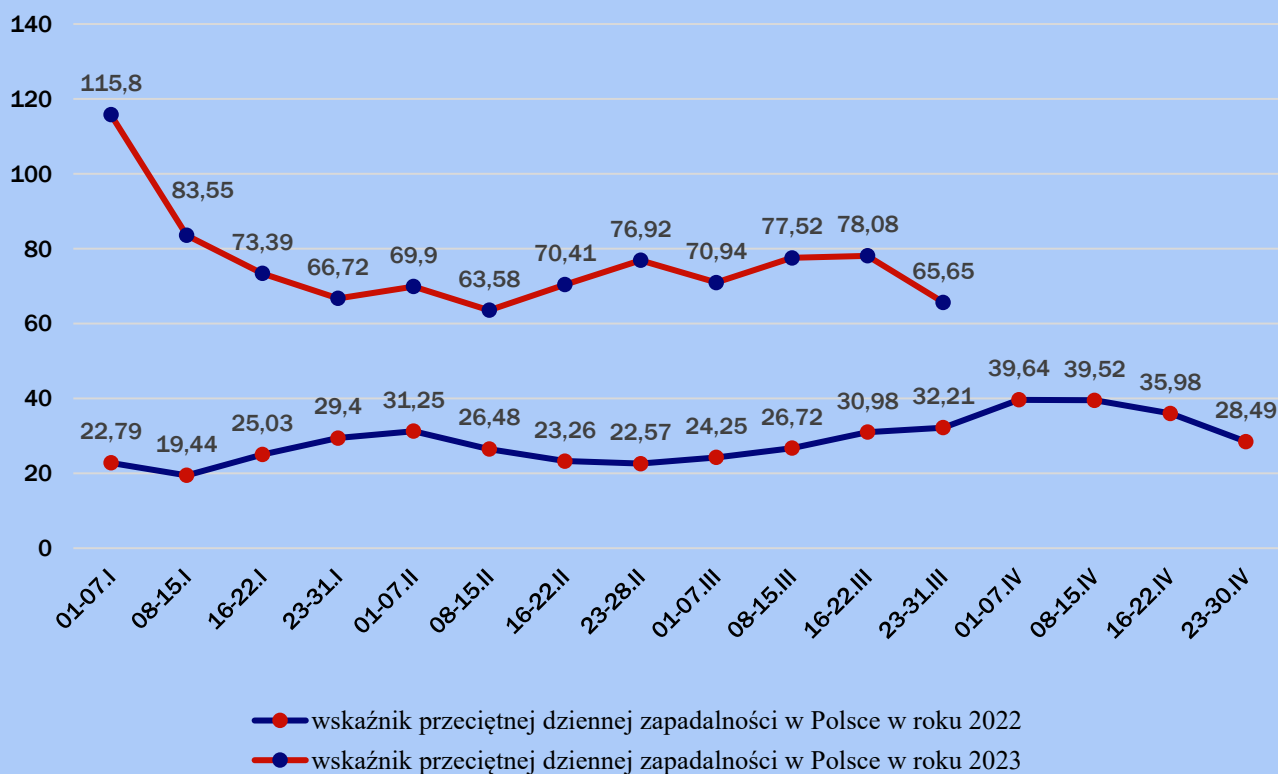
Przeciętna dzienna zapadalność na grypę i przypadki grypopodobne w okresie 23 - 31.03.2023 w rozbiciu na województwa



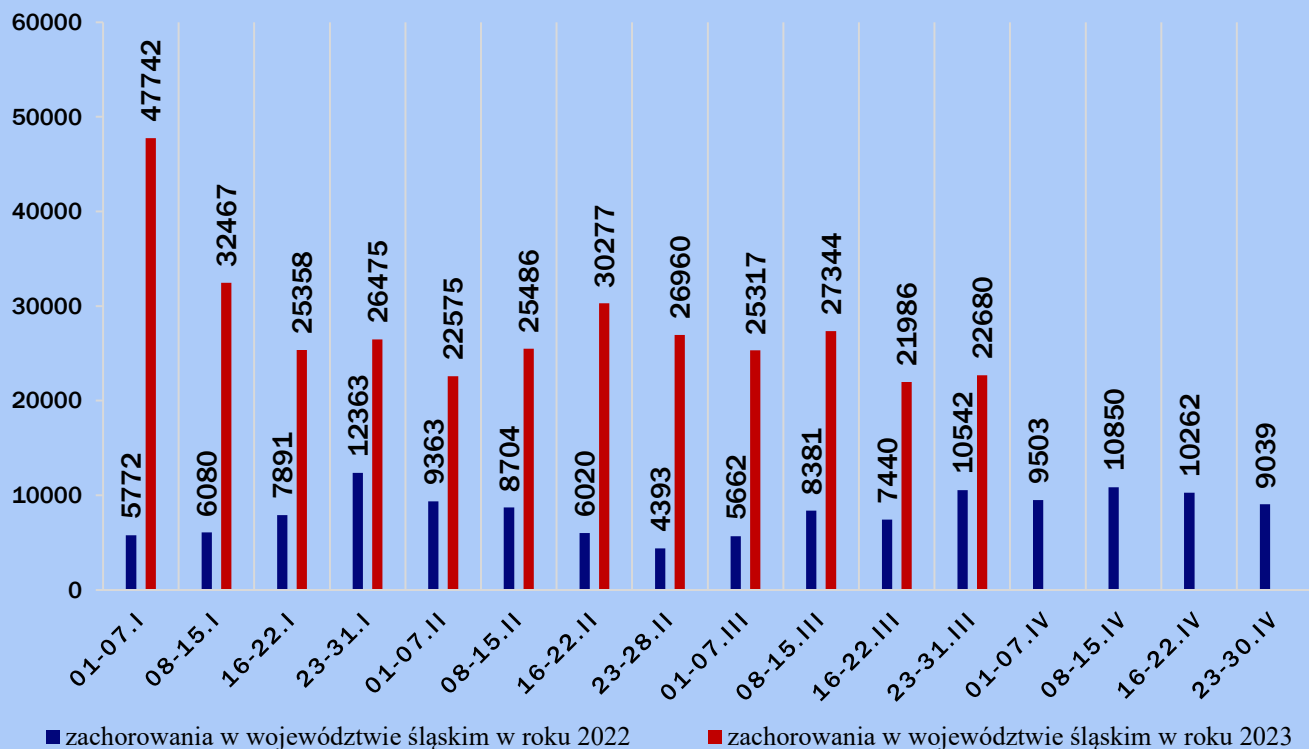
Liczba zachorowań na grypę i przypadki grypopodobne zarejestrowane w Polsce w cyklu tygodniowym w okresie 1.01 – 30.04 w latach 2022 - 2023



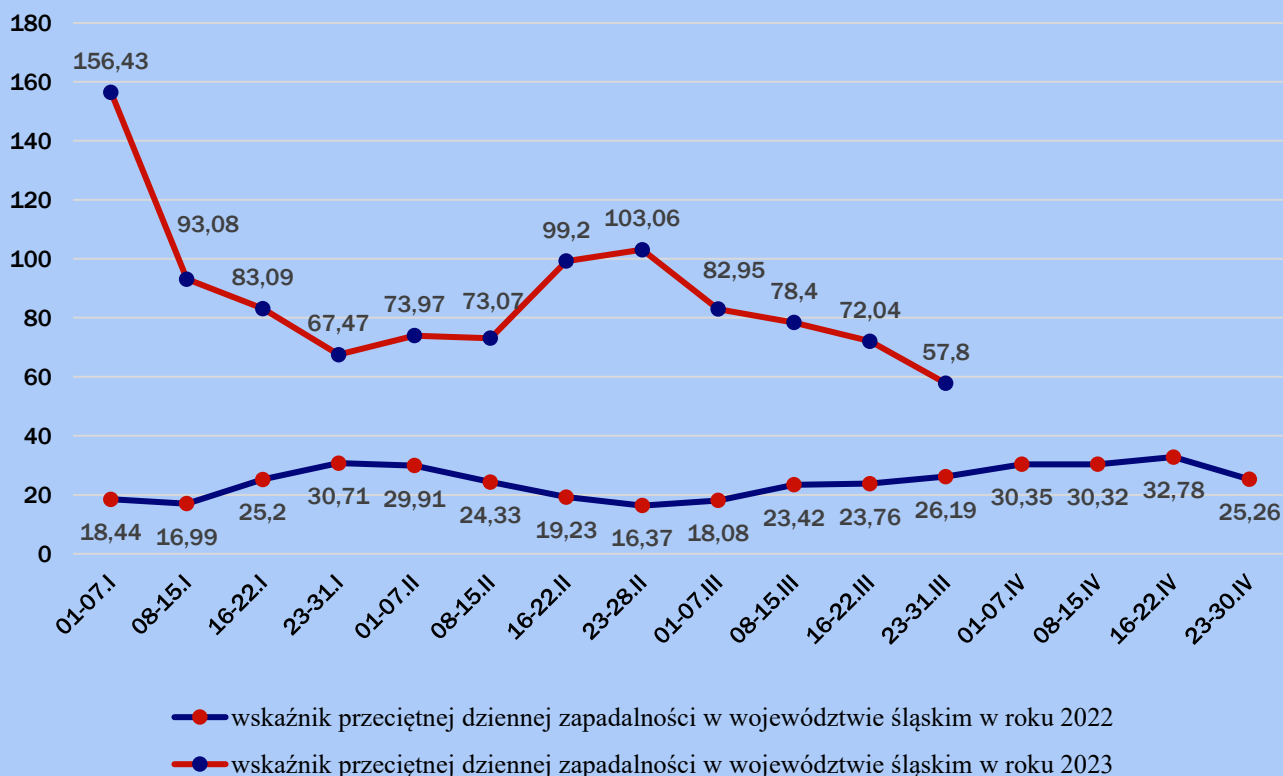
Porównanie wskaźników przeciętnej dziennej zapadalności na grypę w Polsce w okresie 01.01 – 30.04 w latach 2022 - 2023



Liczba zachorowań na grypę i przypadki grypopodobne,  
zarejestrowane w województwie śląskim w cyklu tygodniowym  
w okresie 01.01 – 30.04 w latach 2022 - 2023



Porównanie wskaźników przeciętnej dziennej zapadalności na grypę  
w województwie śląskim w okresie 01.01 – 30.04 w latach 2021 - 2022



**PORÓWNANIE ILOŚCI ZACHOROWAŃ NA GRYPĘ  
I PRZYPADKI GRYPOPODOBNE  
NA OBSZARZE NADZOROWANYM PRZEZ PAŃSTWOWYCH  
POWIATOWYCH INSPEKTORÓW SANITARNYCH WOJEWÓDZTWA  
ŚLĄSKIEGO W LATACH 2014 – 2022**

PSSE	2014	2015	2016	2017	2018	2019	2020	2021	2022
<b>Bielsko – Biała</b>	8207	13322	10521	21904	29758	30263	28289	22099	59026
<b>Bytom</b>	6368	7106	7027	25446	31403	29793	21536	17384	33624
<b>Chorzów</b>	70790	72913	67238	72050	73695	73632	40783	44566	63445
<b>Cieszyn</b>	194	1964	2290	4227	4882	3487	3237	1425	6377
<b>Częstochowa</b>	42857	60099	61221	61830	55052	36477	15787	12185	27817
<b>Dąbrowa Górnicza</b>	11542	12561	11169	10153	13325	14470	7752	4921	8293
<b>Gliwice</b>	19608	23273	37510	76408	85583	81020	46781	44989	77270
<b>Jaworzno</b>	1384	3798	1874	22941	18664	18741	31231	46357	56631
<b>Katowice</b>	1730	2352	5167	8459	9637	13700	9436	11181	33802
<b>Kłobuck</b>	72	1071	459	1972	2489	3556	3047	2030	7571
<b>Lubliniec</b>	69	580	1848	4743	6834	4996	4548	4580	6834
<b>Myszków</b>	72	515	364	489	737	411	334	23	301
<b>Racibórz</b>	1503	4564	2775	15674	22569	20302	16112	11711	16029
<b>Ruda Śląska</b>	10724	10915	12287	46525	45354	46316	25578	29869	49134
<b>Rybnik</b>	1840	4053	5312	8373	10222	5587	3710	2765	6425
<b>Sosnowiec</b>	349	977	694	3005	1681	1664	1475	586	6265
<b>Tychy</b>	4508	5969	8597	11751	14132	9170	9975	2350	10727
<b>Wodzisław Śląski</b>	38579	53633	48198	59508	63075	53050	34773	26438	45858
<b>Zawiercie</b>	333	554	226	728	1004	899	696	991	2546
<b>Żywiec</b>	1096	5925	2331	4109	3379	2686	3805	1669	6300
<b>Województwo śląskie ogółem</b>	<b>221825</b>	<b>286144</b>	<b>287108</b>	<b>460295</b>	<b>493475</b>	<b>450220</b>	<b>308885</b>	<b>288119</b>	<b>524275</b>

**WOJEWÓDZKA STACJA  
SANITERNO-  
EPIDEMIOLOGICZNA  
W KATOWICACH**

