



KOMENDA MIEJSKA
PAŃSTWOWEJ STRAŻY POŻARNEJ
W TARNOBRZEGU

2020

BIULETYN INFORMACYJNY

STAN OCHRONY PRZECIWPOŻAROWEJ NA TERENIE
MIASTA I POWIATU TARNOBRZESKIEGO
REALIZACJA ZADAŃ SŁUŻBOWYCH W ROKU 2020



TARNOBRZEG 2021

SPIS TREŚCI:

1. ORGANIZACJA I FUNKCJONOWANIE KOMENDY MIEJSKIEJ PSP W TARNOBRZEGU	4
1.1. OBSZAR DZIAŁANIA	4
1.2. STRUKTURA ORGANIZACYJNA	5
1.3. STRUKTURA ZATRUDNIENIA	6
1.3.1. Struktura wieku i stażu służby strażaków KM PSP wg stanu na dzień 31.12.2020 r.....	6
1.3.2. Stan wyszkolenia ogólnego i zawodowego strażaków PSP	7
1.3.3. System motywacyjny uposażania i wyróżniania strażaków i pracowników	8
1.4. NADZÓR NAD FUNKCJONOWANIEM KOMÓREK ORGANIZACYJNYCH KOMENDY MIEJSKIEJ ORAZ JEDNOSTEK KSRG	8
1.5. WSPÓŁDZIAŁANIE Z ORGANAMI ADMINISTRACJI SAMORZĄDOWEJ	9
1.6. WSPÓŁDZIAŁANIE Z ODDZIAŁAMI ZWIĄZKU OSP RP I JEDNOSTKAMI OSP	10
1.7. WSPÓŁPRACA ZE ZWIĄZKIEM EMERYTÓW I RENCISTÓW POŻARNICTWA RP	10
1.8. ORGANIZACJA UROCZYSTOŚCI STRAŻACKICH	11
2. POPRAWA STANU BEZPIECZEŃSTWA POŻAROWEGO	12
2.1. SPRAWOWANIE KONTROLI PRZESTRZEGANIA PRZEPISÓW PRZECIWOPOŻAROWYCH	12
2.2. UPOWSZECHNIANIE ZASAD BEZPIECZEŃSTWA POŻAROWEGO, POPULARYZOWANIE ZAGADNIEŃ OCHRONY PRZECIWOPOŻAROWEJ ORAZ UDZIAŁ W INNYCH AKCJACH EDUKACYJNYCH	14
3. ANALIZA ZDARZEŃ POWSTAŁYCH NA TERENIE MIASTA I POWIATU TARNOBRZESKIEGO W 2020 ROKU	15
3.1. STATYSTYKA ZDARZEŃ.....	15
3.2. CHARAKTERYSTYCZNE ZDARZENIA	17
3.3. PRAWDOPODOBNE PRZYCZYNY POWSTANIA POŻARÓW	20
3.4. ANALIZA UDZIAŁU JEDNOSTEK W ZDARZENIACH	21
3.4.2. Udział Jednostek Ochotniczych Straży Pożarnych w zdarzeniach w 2020 r.	22
4. DOSKONALENIE FUNKCJONOWANIA KSRG.....	23
4.1. PAŃSTWOWA STRAŻ POŻARNA	23
4.1.1. Wyposażenie oraz przygotowanie Jednostek Ratowniczo-Gaśniczych do działań.....	23
4.1.2. Szkolenie specjalistyczne i doskonalenie w PSP	25
4.1.3. Udział w ćwiczeniach ratowniczych	27
4.1.5. Organizacja ćwiczeń wodno-nurkowych.....	27
4.1.6. Sprawność fizyczna strażaków PSP	28
4.2. JEDNOSTKI OSP Z TERENU MIASTA I POWIATU TARNOBRZESKIEGO	29
4.2.1. Stan OSP	29
4.2.2. Wyposażenie OSP.....	30
4.2.3. Wyszkolenie członków OSP.....	31
4.2.4. Zawody i sport pożarniczy w jednostkach OSP	33
4.2.5. Dofinansowanie jednostek OSP w ramach dotacji ze środków z Krajowego Systemu Ratowniczo – Gaśniczego oraz MSWiA	33

4.3. ORGANIZACJA SIECI ŁĄCZNOŚCI ALARMOWANIA, DYSPONOWANIA I WSPÓŁDZIAŁANIA	34
5. ZABEZPIECZENIE LOGISTYCZNE DZIAŁAŃ.....	36
5.1. ZAPEWNIENIE MATERIAŁOWO-TECHNICZNE FUNKCJONOWANIA JEDNOSTEK RATOWNICZO-GAŚNICZYCH PSP ORAZ JEDNOSTEK OSP Z KSRG	36
5.2. PRZEGLĄDY SAMOCHODÓW I SPRZĘTU SILNIKOWEGO W KM PSP	42
5.3. REALIZACJA ZADAŃ W ZAKRESIE WYPOSAŻENIA INDYWIDUALNEGO STRAŻAKÓW	43
5.4. DZIAŁANIA KOMENDY MIEJSKIEJ NA RZECZ POPRAWY WARUNKÓW SOCJALNO – BYTOWYCH ZAŁÓG I ZABEZPIECZENIA OBIEKTÓW.....	47
6. ZAPEWNIENIE PRZESTRZEGANIA ZASAD I PRZEPISÓW BHP.....	54
7. GŁÓWNE KIERUNKI DZIAŁAŃ NA ROK 2021.....	58

1. Organizacja i funkcjonowanie Komendy Miejskiej PSP w Tarnobrzegu

1.1. Obszar działania

Obszar działania Komendy Miejskiej Państwowej Straży Pożarnej w Tarnobrzegu obejmuje miasto Tarnobrzeg będące samorządową jednostką organizacyjną na prawach powiatu oraz powiat tarnobrzegi, w którego skład wchodzi miasta-gminy Baranów Sandomierski i Nowa Dęba oraz gminy Gorzyce i Grębów. Powierzchnia całkowita miasta i powiatu wynosi 606,47 km², co stanowi 3,38 % województwa podkarpackiego. Użytki rolne zajmują 304,2 km², lasy 216,13 km² i stanowią 35,7 % ogólnej powierzchni miasta i powiatu.

Teren miasta i powiatu tarnobrzegi zalicza się do obszarów średnio zaludnionych. Ogólna liczba mieszkańców wynosi 99 544, w tym 46 588 osób w mieście Tarnobrzeg i 52 956 osób na terenie powiatu tarnobrzegi. Średnia gęstość zaludnienia na całym obszarze wynosi około 164 osoby/km². Teren działania Komendy Miejskiej Państwowej Straży Pożarnej w Tarnobrzegu obejmuje obszar miasta i powiatu, który został powiększony o powierzchnię tzw. „obszarów chronionych”, położonych w powiatach sąsiednich w celu zapewnienia podjęcia działań ratowniczych przez siły i środki Krajowego Systemu Ratowniczo - Gaśniczego w jak najkrótszym czasie. Obszar chroniony Jednostki Ratowniczo-Gaśniczej w Tarnobrzegu oraz Jednostki Ratowniczo-Gaśniczej w Nowej Dębie został ustalony i rozpatrzony niezależnie od granic administracyjnych miasta i powiatu tarnobrzegi pod kątem najszybszego podjęcia działań przez pierwszy zastęp PSP. Granica obszaru chronionego wykraczającego poza miasto i powiat została ustalona na podstawie porozumień zawartych pomiędzy Komendantem Miejskim PSP w Tarnobrzegu, a właściwymi terenowo Komendantami Powiatowymi PSP w Kolbuszowej oraz Sandomierzu. Na podstawie porozumień zwiększony teren działania Komendy Miejskiej PSP w Tarnobrzegu obejmuje dodatkowo gminę Majdan Królewski w powiecie kolbuszowskim oraz 16 miejscowości położonych na terenie gminy Łonów w powiecie sandomierskim, czyli obszar o łącznej powierzchni 172,72 km².

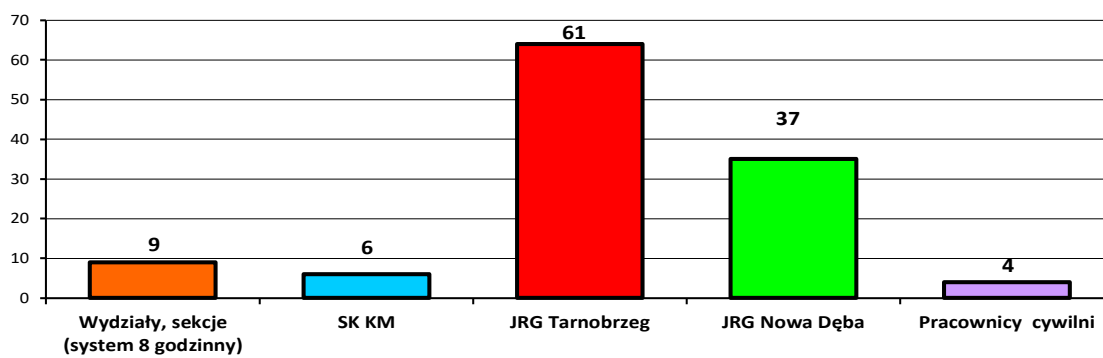
Biorąc pod uwagę czas dojazdu do zdarzeń Jednostki Ratowniczo-Gaśniczej w Tarnobrzegu, Komendant Miejski PSP w Tarnobrzegu w drodze porozumień zawartych z Komendantami Powiatowymi PSP w Stalowej Woli i Sandomierzu ustalił teren miejscowości: Gorzyce, Motycze Poduchowne, Trześń, Wrzawy, Zalesie Gorzyckie (gm. Gorzyce), jako dodatkowy obszar chroniony dla KP PSP Sandomierz oraz część miejscowości Jamnica i część miejscowości Grębów (gm. Grębów), jako dodatkowy obszar chroniony dla KP PSP Stalowa Wola.

1.2. Struktura organizacyjna

Komenda Miejska PSP w Tarnobrzegu działała w oparciu o Regulamin organizacyjny zatwierdzony przez Podkarpackiego Komendanta Wojewódzkiego Państwowej Straży Pożarnej w Rzeszowie.

Komórki organizacyjne funkcjonujące w Komendzie Miejskiej PSP w Tarnobrzegu:

- Wydział Operacyjno – Rozpoznawczy, w tym Stanowisko Kierowania Komendanta Miejskiego Państwowej Straży Pożarnej,
- Wydział Kwatermistrzowski – Techniczny,
- Sekcja Organizacyjno – Kadrowa,
- Sekcja Finansów,
- Jednostka Ratowniczo – Gaśnicza w Tarnobrzegu,
- Jednostka Ratowniczo – Gaśnicza w Nowej Dębie.



Rys. Stan obsad etatowych w poszczególnych komórkach organizacyjnych wg stanu na dzień 31 grudnia 2020 r.

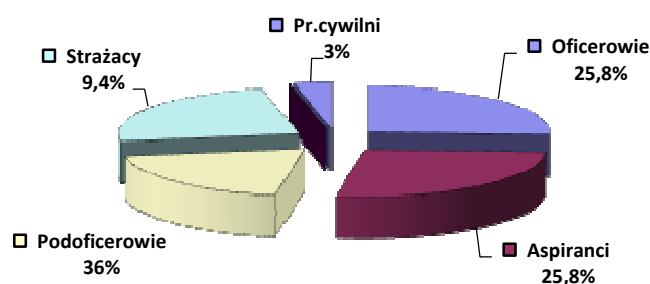
Komórki organizacyjne	Rok 2019		Rok 2020		Wzrost/spadek liczby strażaków
	Liczba zatrudnionych	% udział	Liczba zatrudnionych	% udział	
Wydziały, sekcje (system 8 godzinny)	9	7,6	9	7,6	0
SK PSP	6	5,2	6	5,2	0
JRG PSP Tarnobrzeg	62	52,3	61	51,7	-1
JRG PSP Nowa Dęba	36	30,7	37	31,3	+1
Pracownicy cywilni	4	3,4	4	3,4	0
wakaty	1	0,8	1	0,8	0
Razem	118	100	118	100	x

W KM PSP w Tarnobrzegu w 2020r. stan etatowy w regulaminie organizacyjnym wynosił 114 funkcjonariuszy i 4 pracowników cywilnych, w tym 2 pracowników korpusu służby cywilnej i 2 pracowników na stanowiskach pomocniczych, robotniczych i obsługi.

W roku 2020 dokonano 3 zmian w regulaminie organizacyjnym KM PSP w Tarnobrzegu w zakresie obsady etatowej. Na dzień 31.12.2020r. zatrudnionych było 113 funkcjonariuszy i 4 pracowników cywilnych. Stan zatrudnionych strażaków w stosunku do 2019 r. pozostaje na tym samym poziomie. W jednostce ratowniczo-gaśniczej pozostaje 1 wakat w związku z odejściem funkcjonariusza na zaopatrzenie emerytalno-rentowe.

1.3. Struktura zatrudnienia

Kadrę osobową Komendy Miejskiej PSP w Tarnobrzegu na dzień 31.12.2020r. stanowiło 113 strażaków, w tym 30 oficerów, 30 aspirantów, 42 podoficerów i 11 strażaków szeregowych, 2 pracowników korpusu służby cywilnej oraz 2 pracowników cywilnych na stanowiskach pomocniczych, robotniczych i obsługi, w tym 1 zatrudniony na ½ etatu.



Rys. Struktura zatrudnienia KM PSP w Tarnobrzegu na 31.12.2020r.

Porównując rok 2019 do roku poprzedniego zauważa się wzrost kadry aspiranckiej i szeregowej, zaś spadek kadry w korpusie podoficerów. Stan kadry wśród oficerów pozostał bez zmian. Zauważa się spadek zatrudnienia wśród pracowników cywilnych.

1.3.1. Struktura wieku i stażu służby strażaków KM PSP wg stanu na dzień 31.12.2016 r.

W Komendzie Miejskiej PSP służbę pełnią strażacy, których średni wiek wynosi 36,2 lata, natomiast średni staż służby wynosi 14,8 lat.

Komórki organizacyjne	Średni staż służby w latach	Średni wiek w latach
KM – wydziały, sekcje	18,6	39,5
JRG PSP Tarnobrzeg	13,3	36,4
JRG PSP Nowa Dęba	12,6	32,8
Ogółem	14,8	36,2

Porównując rok 2020 do roku ubiegłego zauważa się spadek średniego stażu służby o 1,4 roku i spadek średniego wieku o 2,9 roku.

1.3.2. Stan wykształcenia ogólnego i zawodowego strażaków PSP

Szczegółowe dane liczbowe kwalifikacji ogólnych i zawodowych strażaków PSP przedstawiają poniższe tabele:

Kwalifikacje ogólne					
Wykształcenie	2019	% ogółu	2020	% ogółu	Wzrost /spadek
Średnie	55	49	56	49	0
Wyższe	58	51	57	51	0
Razem	113	100	113	100	X

Kwalifikacje zawodowe (pożarnicze)					
Wykształcenie	2019	% ogółu	2020	% ogółu	Wzrost /spadek
Szkolenie podstawowe w zawodzie strażak	10	6	14	13	+7
Kurs podoficerski	40	37	38	34	+3
Kurs OSP	4	4	0	0	-4
S.A.,* SCHP**	37	33	34	30	+3
SGSP***, SO****	22	20	26	23	+3
Razem	113	100	113	100	X

Załogę Komendy stanowią strażacy posiadający wykształcenie ogólne średnie (49%) i wyższe (51%). W zakresie wykształcenia pożarniczego najliczniejszą grupę stanowią strażacy z wykształceniem podoficerskim (34%) i aspiranckim (30%).

W porównaniu do ubiegłego roku na stałym poziomie pozostała ilość strażaków z wykształceniem ogólnym średnim i wyższym. Natomiast nastąpił wzrost wśród strażaków z wykształceniem podstawowym w zawodzie strażak, podoficerskim, aspiranckim oraz oficerskim. Znaczny spadek odnotowano wśród strażaków z wykształceniem pożarniczym szeregowym.

W minionym roku swoje kwalifikacje zawodowe podwyższyło 7 strażaków, w tym: 4 strażaków na szkoleniu podstawowym w zawodzie strażak w SA PSP w Poznaniu, 1 strażak na SGSP (studia podyplomowe w zakresie zajmowania stanowisk oficerskich związanych z kierowaniem działaniami ratowniczo-gaśniczymi) oraz 1 strażak w SA PSP w Krakowie w zawodzie technik pożarnictwa.

Strażacy KM PSP stale podnoszą swoje wykształcenie zawodowe. Na dzień 31.12.2020r., 3 strażaków podwyższa swoje kwalifikacje w SGSP na zaocznych studiach inżynierskich.

1.3.3. System motywacyjny uposażania i wyróżniania strażaków i pracowników

Realizując politykę kadrową w zakresie motywacyjnego systemu wynagradzania strażaków PSP Komendant Miejski PSP w Tarnobrzegu w roku 2020 za trud i zaangażowanie oraz wzorowe wykonywanie zadań służbowych wyróżniającym się strażakom przyznał dodatek motywacyjny i liczne nagrody pieniężne.

W roku ubiegłym w związku z podniesieniem kwalifikacji, czasookresem służby oraz osiągnięciami służbowymi, wyższe stopnie służbowe otrzymało 19 strażaków, w tym:

- oficerskie - 7 strażaków,
- aspiranckie - 4 strażaków,
- podoficerskie - 10 strażaków,
- szeregowych - 4 strażaków.

8 strażaków otrzymało wyróżnienia i odznaczenia, w tym:

- 5 strażaków - odznakę „Zasłużony dla Ochrony Przeciwpożarowej”,
- 1 strażak - Srebrny „Krzyż Zasługi”,
- 3 strażaków - medal „Za Długoletnią Służbę”.

Pracownicy cywilni za swe osiągnięcia w pracy otrzymali również nagrody pieniężne.

1.4. Nadzór nad funkcjonowaniem komórek organizacyjnych Komendy Miejskiej oraz jednostek KSRG

W celu prawidłowego funkcjonowania i sprawnej realizacji zadań służbowych podległych komórkom organizacyjnym Komendant Miejski PSP w ramach swoich uprawnień wydał w roku 2020:

- 800 decyzji,
- 16 rozkazów,
- 8 zarządzeń.

W ramach aktualizacji wewnętrznych aktów prawnych Komendanta Miejskiego PSP w Tarnobrzegu, regulujących działalność komendy w 2020 roku wydano m.in.:

- Zarządzenie nr 1/2020 KMPSP w Tarnobrzegu z dnia 21.01.2020r. w sprawie realizacji zadań związanych z wprowadzeniem pierwszego stopnia alarmowego (ALFA) oraz pierwszego stopnia alarmowego CRP (ALFA-CRP),
- Zarządzenie nr 2/2020 KMPSP w Tarnobrzegu z dnia 1 marca 2020r. w sprawie działań podejmowanych na terenie KMPSP w Tarnobrzegu przez funkcjonariuszy i pracowników cywilnych, związanych z wystąpieniem na terenie Polski koronawirusa SARS-Cov-2,
- Zarządzenie nr 3/2020 KMPSP w Tarnobrzegu z dnia 18 marca 2020r. sprawie działań podejmowanych przez funkcjonariuszy i pracowników cywilnych w obiektach KMPSP w Tarnobrzegu związanych z rozprzestrzenianiem się na obszarze Polski koronawirusa SARS-Cov2,

- Zarządzenie nr 4/2020 KMPSP w Tarnobrzegu z dnia 1 czerwca 2020r. w sprawie gospodarki transportowej,
- Zarządzenie nr 5/2020 KMPSP w Tarnobrzegu z dnia 25 czerwca 2020r. w sprawie realizacji zadań związanych z wprowadzeniem stopnia alarmowego BRAVO-CRP,
- Zarządzenie nr 6/2020 KMPSP w Tarnobrzegu z dnia 9 lipca 2020r. w sprawie realizacji zadań związanych z wprowadzeniem stopnia alarmowego BRAVO-CRP,
- Zarządzenie nr 7/2020 KMPSP w Tarnobrzegu z dnia 1 września 2020r. w sprawie organizacji i funkcjonowania systemu stałych dyżurów KMPSP w Tarnobrzegu,
- Zarządzenie nr 8/2020 KMPSP w Tarnobrzegu z dnia 18 września 2020r. w sprawie powołania koordynatora do spraw dostępności w KMPSP w Tarnobrzegu.

W ramach nadzoru operacyjnego nad jednostkami Krajowego Systemu Ratowniczo-Gaśniczego przeprowadzono m.in.:

- 2 inspekcje gotowości operacyjnej Jednostek Ratowniczo-Gaśniczych w Tarnobrzegu i Nowej Dębie,
- 3 inspekcje gotowości operacyjnej Stanowiska Kierowania Komendanta Miejskiego PSP,
- 5 inspekcji gotowości operacyjnej Ochotniczych Straży Pożarnych.

1.5. Współdziałanie z organami administracji samorządowej

Realizując postanowienia art. 14 Ustawy o Państwowej Straży Pożarnej w 2020 roku wg potrzeb przedstawiano organom administracji samorządowej informacje o stanie ochrony przeciwpożarowej. W styczniu 2020 roku opracowano informację dotyczącą analizy i statystyki zdarzeń za 2019 rok, która została przesłana do wszystkich organów administracji samorządowej.

Ponadto w lutym 2020 roku wydano biuletyn informacyjny KM PSP w Tarnobrzegu pt. „*Stan ochrony przeciwpożarowej na terenie miasta i powiatu tarnobrzeskiego. Realizacja zadań służbowych w roku 2019*”, który został przekazany władzom samorządowym miasta i powiatu tarnobrzeskiego oraz Podkarpackiemu Komendantowi Wojewódzkiemu PSP.

W 2020 roku odbyły się 4 posiedzenia Powiatowego Zespołu Zarządzania Kryzysowego oraz 2 posiedzenia Miejskiego Zespołu Zarządzania Kryzysowego, w których uczestniczyło kierownictwo komendy w osobach Komendanta Miejskiego PSP lub Zastępcy Komendanta Miejskiego PSP. Podczas posiedzeń omawiano m. in. następujące tematy:

- ocena stanu bezpieczeństwa powiatu tarnobrzeskiego za 2019 rok,
- analiza zagrożeń występujących na terenie miasta i powiatu tarnobrzeskiego,
- analiza zagrożeń związanych z afrykańskim pomorem świń (ASF),
- ocena sytuacji oraz sposoby przeciwdziałania zagrożeniom związanym z chorobą COVID-19,
- stan przygotowań służb do okresu zimowego 2020/2021 na terenie miasta Tarnobrzega i powiatu tarnobrzeskiego.

1.6. Współdziałanie z oddziałami Związku OSP RP i jednostkami OSP

Nadzór organizacyjno-statutowy nad działalnością Ochotniczych Straży Pożarnych na szczeblu powiatu sprawuje Zarząd Oddziału Powiatowego Związku OSP RP w Tarnobrzegu, a na terenie miasta Tarnobrzega Zarząd Oddziału Miejskiego ZOSP RP. Zarządowi Powiatowemu ZOSP RP podlegają Zarządy Oddziałów Miejsko-Gminnych ZOSP RP w Baranowie Sandomierskim i Nowej Dębie oraz Zarządy Oddziałów Gminnych ZOSP RP w Grębowie i Gorzycach.

W roku 2020 na bieżąco prowadzono współpracę z oddziałami ZOSP oraz Ochotniczymi Strażami Pożarnymi. Komendant Miejski PSP oraz strażacy komendy uczestniczyli w 39 zebraniach sprawozdawczych w jednostkach OSP, w tym 21 OSP włączonych do KSRG. Ponadto Zastępca Komendanta Miejskiego PSP uczestniczył w 1 posiedzeniu Prezydium Zarządu Oddziału Miejsko-Gminnego Związku OSP RP w Baranowie Sandomierskim.

W ramach współdziałania z jednostkami Ochotniczych Straży Pożarnych w roku 2020 strażacy Komendy Miejskiej PSP uczestniczyli w przygotowaniach i przeprowadzeniu uroczystości poświęcenia i włączenia do podziału bojowego samochodu ratowniczo-gaśniczego w jednostce OSP Trześć.

1.7. Współpraca ze Związkiem Emerytów i Rencistów Pożarnictwa RP

Rok 2020 to dalsze kontynuowanie współpracy ze Związkiem Emerytów i Rencistów Pożarnictwa RP – Kołami w Tarnobrzegu i Nowej Dębie na rzecz tworzenia właściwych warunków dot. integracji środowiska pożarniczego. W ramach tej współpracy realizowano następujące zadania:

- bieżące udzielanie informacji dot. spraw socjalnych i emerytalnych,
- przekazywanie do KW PSP w Rzeszowie wniosków w sprawie pomocy socjalnej (23 wnioski),
- aktualizowanie i sporządzanie wykazów imiennych emerytów i rencistów na potrzeby kół ZE i RP,
- sporządzanie dokumentacji w zakresie przyznania 2 rent rodzinnych po zmarłym emerycie i renciście PSP oraz 3 zasiłków pogrzebowego,
- sporządzanie dokumentacji w zakresie przyznania świadczenia emerytalno-rentowego dla 4 strażaków zwolnionych ze służby w PSP.

Ponadto udzielano pomocy organizacyjnej Zarządom Kół ZEiRP w Tarnobrzegu i Nowej Dębie w przygotowaniu i przeprowadzeniu zebrań sprawozdawczych oraz organizacji okolicznościowych spotkań.

1.8. Organizacja uroczystości strażackich

Obchody Dnia Strażaka 2020 w Komendzie Miejskiej Państwowej Straży Pożarnej w Tarnobrzegu odbyły się w dniu 4 maja. W tym dniu strażacy z Jednostek Ratowniczo-Gaśniczych w Tarnobrzegu i Nowej Dębie dokonali uroczystych zmian służby, a w samo południe delegacja funkcjonariuszy Komendy Miejskiej PSP w Tarnobrzegu wzięła udział w Mszy Świętej klasztorze oo. Dominikanów. Po Mszy Świętej, na placu wewnętrznym tarnobrzesckiej komendy odbyła się uroczysta zbiórka, która została przeprowadzona zgodnie z obowiązującymi zasadami bezpieczeństwa higieniczno-sanitarnego, odpowiednimi do obowiązującego stanu epidemii. W czasie zbiórki Komendant Miejski PSP w Tarnobrzegu bryg. Marian Róg wręczył awansowanym strażakom nominacje na wyższe stopnie służbowe.



2. Poprawa stanu bezpieczeństwa pożarowego

Głównym celem w zakresie działalności kontrolno-rozpoznawczej tut. komendy w 2020 roku było podejmowanie działań na rzecz bezpieczeństwa pożarowego miasta i powiatu tarnobrzeskiego. Osiągnięciu przedmiotowego celu służyła między innymi realizacja następujących zadań:

- sprawowanie kontroli przestrzegania przepisów przeciwpożarowych,
- inspirowanie działań instytucji i organów na rzecz poprawy stanu bezpieczeństwa pożarowego,
- popularyzacja zagadnień ochrony przeciwpożarowej wśród społeczeństwa oraz upowszechnianie zasad bezpieczeństwa pożarowego.

2.1. Sprawowanie kontroli przestrzegania przepisów przeciwpożarowych

W ramach nadzoru nad przestrzeganiem przepisów przeciwpożarowych w 2020 roku przeprowadzono ogółem 81 kontroli, w tym:

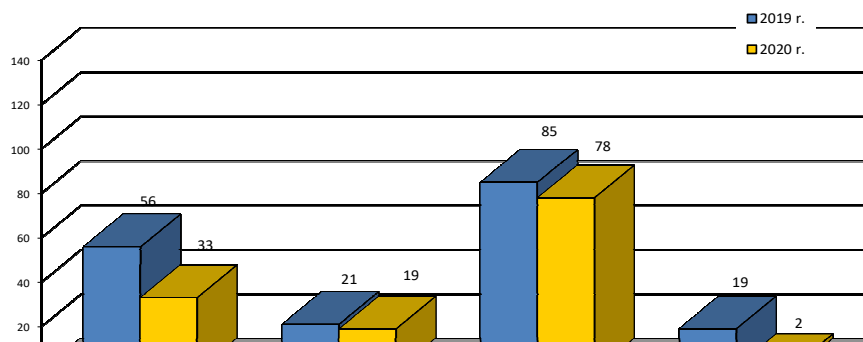
- 37 kontroli podstawowych (rozpoczynających),
- 28 kontroli sprawdzających,
- 16 odbiorów obiektów.

Kontrole przeprowadzone zostały w następujących grupach obiektów:

- 51 kontroli w obiektach typu „ZL”, tj. obiektach użyteczności publicznej, zamieszkania zbiorowego oraz budynkach mieszkalnych,
- 28 kontroli przeprowadzono w obiektach „PM”, tj. obiektach produkcyjnych i magazynowych,
- 2 kontrole lasów.

Kontrolami objęto 134 obiekty, w tym:

- 33 obiekty użyteczności publicznej,
- 19 obiektów zamieszkania zbiorowego,
- 78 obiektów produkcyjnych i magazynowych,
- 2 kompleksy leśne.



Rys. Zestawienie ilości skontrolowanych obiektów

W wyniku czynności kontrolno – rozpoznawczych stwierdzono ogółem 286 nieprawidłowości, w tym:

- 114 w budynkach użyteczności publicznej,
- 51 w budynkach zamieszkania zbiorowego,
- 99 w budynkach produkcyjno – magazynowych.
- 22 w lasach.

Na podstawie przeprowadzonych działań kontrolnych, w celu wyeliminowania nieprawidłowości przez osoby odpowiedzialne za zapewnienie właściwych warunków ochrony przeciwpożarowej obiektów, wszczęto 153 postępowania nadzorczo–egzekucyjne oraz podjęto inne działania niewładcze, w ramach których:

- wydano 22 decyzje administracyjne nakazujące usunięcie stwierdzonych usterek,
- nałożono 3 mandaty karne,
- wszczęto 1 postępowania egzekucyjne,
- wydano 16 stanowisk odbiorowych,
- wystosowano 4 wystąpienia do jednostek nadrzędnych i innych jednostek nadzoru,
- wydano 33 opinie dotyczących ochrony przeciwpożarowej obiektów.

Na podstawie wyników działań kontrolno-rozpoznawczych dokonano aktualizacji katalogu zagrożeń występujących na terenie miasta i powiatu tarnobrzesciego.

Oceniając wykonanie obiektów budowlanych zgodnie z projektami budowlanymi, dokonano 16 odbiorów obiektów oddawanych do użytku. Wobec 5 obiektów zgłoszono sprzeciwy lub uwagi dotyczące zgodności ich wykonania z projektami budowlanymi.

Podejmując działania w celu zapewnienia bezpieczeństwa pożarowego w obiektach, w których przebywają większe grupy ludzi podjęto następujące działania:

- wydano 33 opinie dotyczące obiektów przeznaczonych na zbieranie, magazynowanie i składowanie odpadów,
- wydano 4 opinie dotyczące warunków zabezpieczenia przeciwpożarowego obiektów i terenów przeznaczonych na organizację imprez masowych,
- wydano 3 opinie dotyczące obiektów hotelowych,
- wydano 2 opinie dotyczące obiektów przedszkolnych,
- wydano 3 opinie dotyczące obiektów żłobka,
- wydano 3 opinie dotyczące organizacji letniego wypoczynku dzieci i młodzieży,
- wydano 16 opinii dotyczących odpadów,
- wydano 2 opinie dotyczące obiektów prowadzących działalność w zakresie obrotu bronią.

2.2. Upowszechnianie zasad bezpieczeństwa pożarowego, popularyzowanie zagadnień ochrony przeciwpożarowej oraz udział w innych akcjach edukacyjnych

W 2020 roku kontynuowano działania, które miały na celu rozpowszechnianie informacji dotyczących bezpieczeństwa pożarowego. Zadania te były realizowane m.in. podczas:

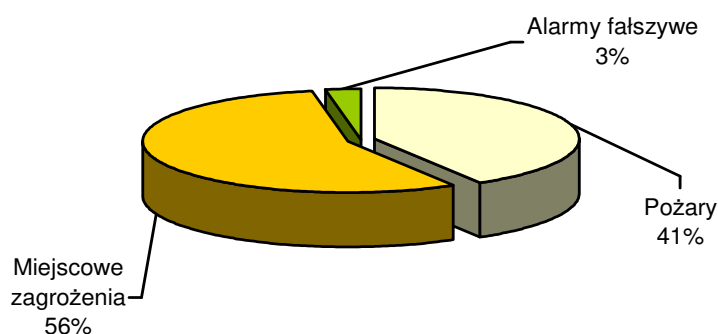
- akcji przekazywania kalendarzy do placówek oświatowych na terenie miasta i powiatu tarnobrzeskiego,
- realizacji akcji bezpieczne ferie, prowadzonej w szkołach i przedszkolach na terenie miasta i powiatu tarnobrzeskiego,

W związku z wprowadzeniem w miesiącu marcu obostrzeń wynikających z zagrożenia epidemiologicznego, realizacja zadań z zakresu upowszechniania bezpieczeństwa pożarowego w 2020 roku była w znacznym stopniu utrudniona. Ograniczenia były m.in. powodem braku organizacji kolejnej edycji eliminacji Ogólnopolskiego Turnieju Wiedzy Pożarniczej pod hasłem „Młodzież Zapobiega Pożarom” oraz zaniechania organizacji innych akcji edukacyjnych, takich jak „Dni otwartej strażnicy”, czy „Kręci mnie bezpieczeństwo”. Zadania propagowania bezpieczeństwa pożarowego były w tym okresie prowadzone głównie w oparciu o przekazy medialne, media społecznościowe oraz stronę internetową KM PSP w Tarnobrzegu.

3. Analiza zdarzeń powstałych na terenie miasta i powiatu tarnobrzeskiego w 2020 roku

3.1. Statystyka zdarzeń

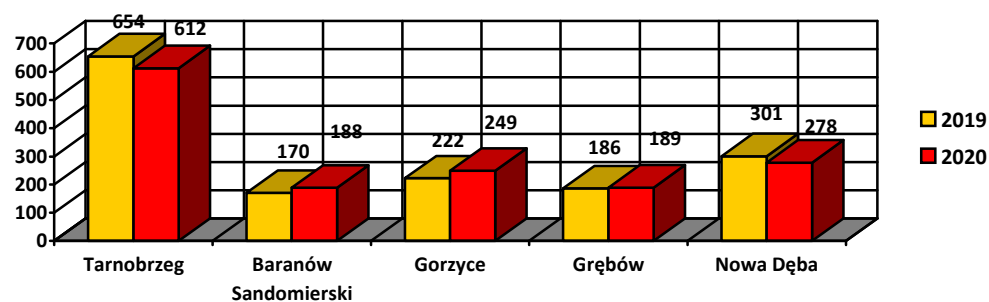
Jednostki ochrony przeciwpożarowej w 2020 roku interweniowały na terenie miasta i powiatu tarnobrzeskiego w 1555 zdarzeniach. W 644 przypadkach interwencje związane były z gaszeniem pożarów, 866 dotyczyło likwidacji miejscowych zagrożeń, a w 45 przypadkach odnotowano alarmy fałszywe. Statystycznie oznacza to, że w ciągu jednego dnia jednostki straży pożarnych interweniowały średnio ponad 4 razy. W ogólnej liczbie zdarzeń pożary stanowiły 41%, miejscowe zagrożenia 56%, a alarmy fałszywe 3%.



Rys. Zestawienie ilości zdarzeń

W porównaniu do 2019 roku nastąpił spadek w ilości pożarów o 122, w tym: miasto Tarnobrzeg – spadek o 88 pożarów, miasto i gmina Baranów Sandomierski – wzrost o 1 pożar, miasto i gmina Nowa Dęba – wzrost o 9 pożarów, gmina Gorzyce – spadek o 32 pożary, gmina Grębów – spadek o 12 pożarów. W 2020 roku odnotowano wzrost ogólnej ilości miejscowych zagrożeń, czyli działań związanych z usuwaniem zdarzeń innych niż pożary, w tym awarii, katastrof technicznych, chemiczno-ekologicznych oraz wypadków drogowych. Liczba tego typu zdarzeń w porównaniu z rokiem 2019 roku była większa o 99.

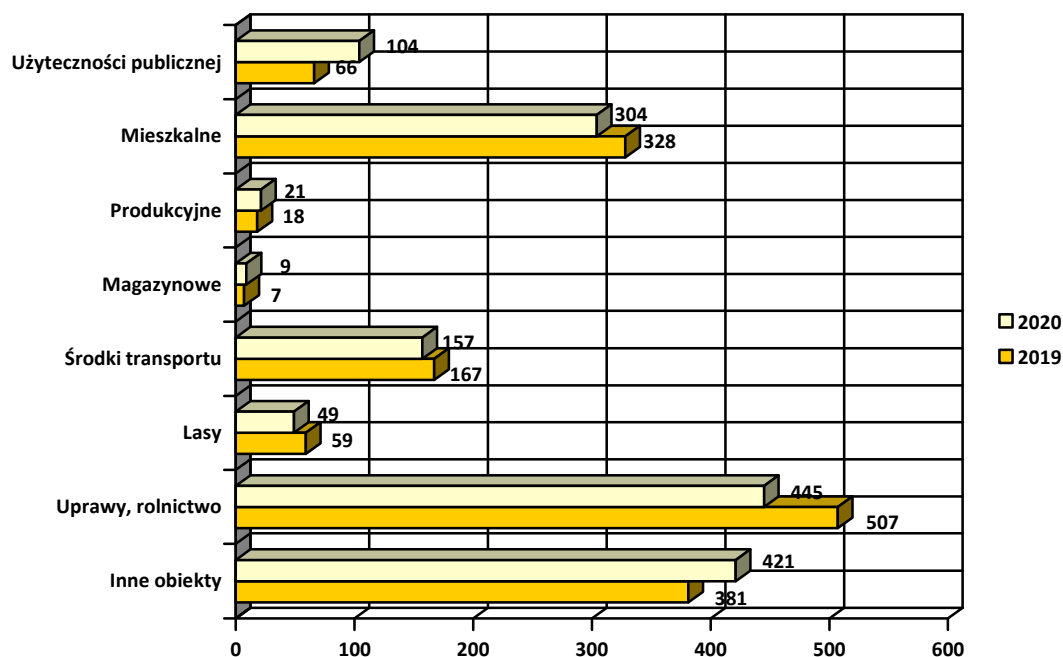
Należy podkreślić, że wzrost ogólnej ilości miejscowych zagrożeń był spowodowany zagrożeniem wirusem SARS-CoV-2 i działaniami podejmowanymi przez strażaków, zarówno Państwowej Straży Pożarnej, jak również Ochotniczych Straży Pożarnych w celu ograniczenia jego rozprzestrzeniania się. W 2020 roku odnotowano łącznie 211 tego typu interwencji, w tym na terenie miasta Tarnobrzega 145, a na terenie powiatu tarnobrzeskiego 66.



Rys. Ilość zdarzeń wg poszczególnych miast/gmin

Na potrzeby sporządzania informacji ze zdarzeń przyjęto szacunkowe wartości strat popożarowych powstałych w 2020 roku, których wartość oszacowano na kwotę 4 302 800,00 zł, zaś wartość uratowanego mienia określono na kwotę 11 675 000,00 zł.

W 2020 roku najwięcej pożarów powstało w dziale „uprawy i rolnictwo” - 445, co stanowi blisko 29% wszystkich zdarzeń, w dziale „inne objekty” - 421, tj. 27%, natomiast w dziale objekty mieszkalne powstało 304 zdarzenia, czyli blisko 20% ogólnej ich liczby.




Rys. Ilość pożarów w rozbiu na typy obiektów – lata 2019 - 2020

Szczegółową statystykę zdarzeń w układzie miasta i powiatu oraz poszczególnych miast/gmin za rok 2020 przedstawia załącznik nr 1 niniejszego do biuletynu.

3.2. Charakterystyczne zdarzenia

Wypadek samochodu ciężarowego w Jadachach

9 marca na drodze krajowej nr 9 w Jadachach ciągnik siodłowy wraz z naczepą zjechał z jezdni, a następnie przewrócił się na bok w przydrożnym rowie. W wyniku wypadku kierowca samochodu ciężarowego doznał obrażeń i został zabrany do szpitala. Pojazdem transportowano szeroki asortyment towarów, m.in. substancje niebezpieczne. W związku z koniecznością podjęcia specjalistycznych działań na miejsce zadysponowano Specjalistyczną Grupę Ratownictwa Chemiczno-Ekologicznego „Leżajsk” z Komendy Powiatowej PSP w Leżajsku. Strażacy przy użyciu pomp chemicznych przepompowali substancje niebezpieczne z uszkodzonych zbiorników do zbiorników zastępczych oraz zabezpieczyli pozostałe transportowane materiały. W działaniach ratowniczych, które potrwały ponad 12 godzin wzięło udział 8 zastępów PSP i 1 zastęp OSP, w tym 4 zastępy SGRChem-Eko z KP PSP w Leżajsku – łącznie 28 strażaków.



Pożar domu w Tarnobrzegu

7 maja przy ul. Wspólnej w Tarnobrzegu doszło do pożaru w domu mieszkalnym. Po przybyciu na miejsce strażacy zastali płonące pomieszczenie na parterze jednorodzinnego budynku mieszkalnego. W trakcie działań gaśniczych odnaleziono 67-letniego mężczyznę, którego natychmiast wyniesiono na zewnątrz. Mimo podjętych działań nie udało się uratować życia mężczyzny. W ponad dwugodzinnych działaniach ratowniczo-gaśniczych uczestniczyły 4 zastępy – łącznie 19 strażaków.



Usuwanie skutków nawałnic na podkarpaciu

Ulewne deszcze połączone z silnymi wiatrami, które z dużą intensywnością przechodziły nad podkarpaciem w okresie od 26 do 30 czerwca 2020 roku, były przyczyną wielu interwencji strażaków. Najwięcej zdarzeń związanych z nawałnicami odnotowali strażacy na terenie powiatów rzeszowskiego, łańcuckiego, jasielskiego, krośnieńskiego i brzozowskiego.

Do pomocy mieszkańcom poszkodowanych terenów skierowano siły i środki z powiatów ościennych, w tym również z powiatu tarnobrzesciego. Tuż po przejściu pierwszych nawałnic, w nocy z 26 na 27 czerwca, na teren powiatu łańcuckiego została zadysponowana tarnobrzescka kompania, w skład której weszło 27 strażaków OSP i PSP wyposażonych w niezbędny sprzęt do likwidacji skutków powodzi. W miejscowości Tarnawka nasi strażacy pomagali usuwać szkody, które wyrządziła wezbrana woda miejscowej rzeczki.

28 czerwca do działań zadysponowano kolejną tarnobrzescką kompanię składającą się z 26 strażaków OSP i PSP. Tym razem tarnobrzescy strażacy pomagali mieszkańcom powiatu rzeszowskiego. Tego samego dnia do działań na terenie powiatu jasielskiego skierowano zastęp wraz z pompą dużej wydajności. Zadaniem strażaków było wypompowanie wody z rozlewiska, które powstało po przejściu nawałnic nad regionem. W działaniach ratowniczych wzięło udział 13 zastępów z terenu miasta i powiatu tarnobrzesciego – łącznie 55 strażaków.



Pożar w zakładzie produkcji styropianu

29 września w zakładzie produkcji styropianu na terenie Tarnobrzesckiej Specjalnej Strefy Ekonomicznej w Chmielowie doszło do pożaru. Pożarem objęte były styropianowe bloki zgromadzone na placu składowym zakładu oraz część hali, w której magazynowano produkty zakładu. W momencie przybycia pierwszych jednostek ochrony przeciwpożarowej pożar był rozwinięty i szybko się rozprzestrzenił. Strażacy ugasili pożar podając 5 prądów gaśniczych, w tym 2 w obronie zagrożonych obiektów. W działania ratowniczo-gaśnicze zaangażowanych było 10 zastępów straży pożarnych, w tym 6 zastępów PSP i 4 zastępy OSP – łącznie 27 strażaków.



Pożar dwóch budynków mieszkalnych w Grębowie

13 listopada w Grębowie doszło do pożaru dwóch budynków mieszkalnych. W momencie przybycia na miejsce pierwszych zastępów pożarem objęte były częściowo dwa zlokalizowane w bezpośrednim sąsiedztwie domy mieszkalne. Z płonących budynków przed przybyciem strażaków ewakuowali się mieszkańcy nie odnosząc żadnych obrażeń. Działania gaśnicze pozwoliły na szybki opanowanie pożaru, jednak jego dogaszanie potrwało ponad 3 godziny. W działaniach ratowniczo-gaśniczych wzięło udział 9 zastępów straży pożarnych – łącznie 34 strażaków.



Pożar pelletu w Knapach

7 grudnia w Knapach doszło do pożaru pelletu składowanego na hałdzie w obrębie stacji LHS Wola Baranowska. Pożar opałowego granulatu był podsycany bardzo mocnymi podmuchami wiatru, w związku z czym działania gaśnicze wymagały dużego zaangażowania strażaków oraz podawania odpowiedniej ilości wody. W czasie gaszenia niezbędne było wykorzystanie koparki, którą przesypany materiał w celu dogaszania. W działaniach gaśniczych, które potrwały ponad 12 godzin wzięło udział 7 zastępów – łącznie 27 strażaków.



Pożar domu w Tarnobrzegu

25 grudnia w Tarnobrzegu przy ul. Porucznika Sarny doszło do pożaru domu mieszkalnego. W momencie przybycia na miejsce zastępów pożar był rozwinięty i obejmował jedno z pomieszczeń budynku mieszkalnego. Mieszkańcy domu ewakuowali się samodzielnie przed przybyciem jednostek strażaków. Pożar został sprawnie ugaszony, jednak doszczętnemu spaleniu uległo jedno z pomieszczeń, a pozostałe uległy zniszczeniu w wyniku działania wysokiej temperatury oraz gazów pożarowych. W działaniach ratowniczo-gaśniczych wzięły udział 4 zastępy z Jednostki Ratowniczo-Gaśniczej w Tarnobrzegu – łącznie 11 strażaków.



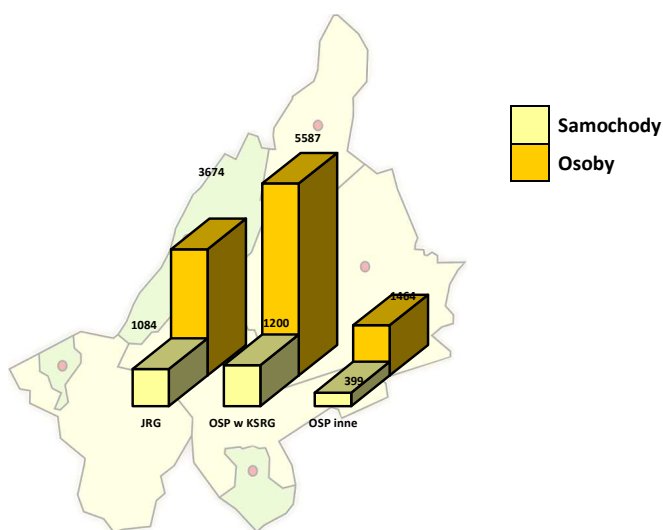
3.3. Prawdopodobne przyczyny powstania pożarów

Najczęstszą przyczyną powstawania pożarów w 2020 roku były podpalenia – 507 przypadków, tj. 78,7% wszystkich pożarów oraz nieostrożność osób dorosłych przy posługiwaniu się ogniem otwartym – 35 przypadków, tj. 5,4%. Pozostałe przyczyny to m. in.: nieprawidłowa eksploatacja urządzeń ogrzewczych na paliwo stałe – 23, wady środków transportu – 14, wady urządzeń i instalacji elektrycznych – 12 zdarzeń, nieostrożność osób dorosłych w pozostałych przypadkach – 10 zdarzeń.

3.4. Analiza udziału jednostek w zdarzeniach

W roku 2020 w działaniach ratowniczo – gaśniczych udział wzięło łącznie 2 687 samochodów pożarniczych i 10 742 ratowników. Średnio w każdym ze zdarzeń uczestniczyło około 1,7 samochodów oraz 7 ratowników. Szczegółową statystykę udziału jednostek ochrony przeciwpożarowej w zdarzeniach przedstawia poniższe zestawienie:

Lp.	Powiat/Gmina	OGÓŁEM	OGÓŁEM		JRG		OSP w KSRG		OSP inne	
			samoch.	osoby	samoch.	osoby	samoch.	osoby	samoch.	osoby
Požary i miejscowe zagrożenia										
	m. Tarnobrzeg	612	1073	3455	535	1819	357	1295	181	341
	pow. tarnobrzegi w tym:	898	1614	7287	549	1855	843	4292	218	1123
1	Baranów Sandomierski	187	384	1813	111	373	164	856	109	584
2	Gorzyce	243	359	1681	64	211	283	1394	12	76
3	Grębów	190	380	1729	125	428	227	1162	26	131
4	Nowa Dęba	278	491	2064	249	843	169	880	71	332
Razem w mieście i powiecie		1510	2687	10742	1084	3674	1200	5587	399	1464



3.4.1. Udział Jednostek Ratowniczo-Gaśniczych PSP w zdarzeniach w 2020 r.

Jednostka PSP	Ilość wyjazdów JRG do zdarzeń			
	Pożary	Miejscowe zagrożenia	Alarmy fałszywe	Działania łącznie
JRG Tarnobrzeg	244	426	26	696
JRG Nowa Dęba	80	135	4	219
Razem	324	561	30	915

3.4.2. Udział Jednostek Ochotniczych Straży Pożarnych w zdarzeniach w 2020 r.

Analizując wyjazdy jednostek OSP do działań ratowniczych należy stwierdzić, że najbardziej obciążonymi z tego tytułu jednostkami były:

- OSP Tarnobrzeg, os. Wielowieś – 138 wyjazdów,
- OSP Tarnobrzeg, os. Sobów – 124 wyjazdy,
- OSP Grębów – 119 wyjazdów,
- OSP Gorzyce – 117 wyjazdów,
- OSP Chmielów – 90 wyjazdów,
- OSP Tarnobrzeg, os. Mokrzychów – 83 wyjazdy,
- OSP Stale – 63 wyjazdy,
- OSP Trzeźń – 55 wyjazdów,
- OSP Jadachy – 54 wyjazdy,
- OSP Baranów Sandomierski – 46 wyjazdów.

Szczegółową statystykę udziału jednostek OSP w zdarzeniach w 2020 roku przedstawiono w załączniku nr 2 do niniejszego biuletynu.

4. Doskonalenie funkcjonowania KSRG

Organizatorem Krajowego Systemu Ratowniczo-Gaśniczego na terenie miasta i powiatu tarnobrzegskiego jest Komendant Miejski PSP w Tarnobrzegu. W strukturach Krajowego Systemu Ratowniczo-Gaśniczego funkcjonują 2 Jednostki Ratowniczo-Gaśnicze w Tarnobrzegu i Nowej Dębie stanowiące jego filar oraz 21 najlepiej wyszkolonych i wyposażonych jednostek Ochotniczych Straży Pożarnych. Ponadto do działań ratowniczo-gaśniczych mogą być dysponowane 23 jednostki OSP nie włączone w struktury Krajowego Systemu Ratowniczo-Gaśniczego, tj.:

- 5 OSP z miasta Tarnobrzeg,
- 8 OSP z miasta i gminy Baranów Sandomierski,
- 4 OSP z miasta i gminy Nowa Dęba,
- 2 OSP z gminy Gorzyce,
- 4 OSP z gminy Grębów.

4.1. Państwowa Straż Pożarna

4.1.1. Wyposażenie oraz przygotowanie Jednostek Ratowniczo-Gaśniczych do działań

Działalność Jednostek Ratowniczo-Gaśniczych to nie tylko walka z pożarami i innymi miejscowymi zagrożeniami, to również realizacja zadań z zakresu ratownictwa specjalistycznego, w tym ratownictwa technicznego, chemiczno-ekologicznego, wodnego, wysokościowego i medycznego. Wyposażenie w sprzęt oraz przygotowanie JRG do prowadzenia działań gaśniczych i specjalistycznych przedstawia się następująco:

Gaszenie pożarów

Do działań gaśniczych JRG Tarnobrzeg i JRG Nowa Dęba dysponują:

- a) 6 samochodami ratowniczo-gaśniczymi, w tym:
 - 3 średnimi (GBA – Rt 2,5/25 RENAULT, GBA -Rt 2,6/36 SCANIA, GBA 2,5/25 IVECO),
 - 3 ciężkimi (GCBA –Rt 8/50 RENAULT, GCBA 5/35 MAN, GCBA 5/32 SCANIA),
- b) 1 samochodem wężowym SW 3000 (łączna długość węży pożarniczych 3000 m).

Ponadto na wyposażeniu jednostek znajduje się sprzęt gaśniczy do podawania wody, tj:

- 3 pompy dużej wydajności (BA 200, AP 10000/8 Hale, Białogon 200 HL),
- 3 motopompy przenośne do czystej wody („Rosenbauer”, 2 x „Tohatsu”),
- 9 pomp przenośnych do wody zanieczyszczonej,
- 5 pomp pływających.

Działania z zakresu ratownictwa technicznego

Sprzęt do działań z zakresu ratownictwa technicznego został rozmieszczony na 5 samochodach ratowniczo-gaśniczych znajdujących się na wyposażeniu JRG Tarnobrzeg i JRG Nowa Dęba. Najlepiej wyposażonym do działań z tego zakresu jest średni samochód ratowniczo-gaśniczy z funkcją ratownictwa drogowego GBA -Rt 2,5/25 na podwoziu Renault, na którym znajdują się m. in.: zestaw narzędzi hydraulicznych I kategorii. W skład zestawu wchodzi pompa hydrauliczna, rozpieracz, nożyce, 2 rozpieracze kolumnowe, nożyce do pedałów, pompa ręczna, wyważacz do drzwi, a także wyciągarka samochodowa oraz inny sprzęt do ratownictwa technicznego. Ponadto JRG Tarnobrzeg dysponuje 3 zestawami narzędzi hydraulicznych typu HOLMATRO, urządzeniem plecakowym UPC-1A do cięcia płomieniowego oraz 4 piłami do betonu i stali. JRG Nowa Dęba dysponuje 2 zestawami narzędzi hydraulicznych typu LUCAS, w tym 2 zestawami kategorii I, urządzeniem plecakowym UPC-1A do cięcia płomieniowego oraz 3 piłami do betonu i stali.

Działania z zakresu ratownictwa wodnego

Działania ratownicze i poszukiwawcze z zakresu ratownictwa wodnego na poziomie specjalistycznym w Komendzie Miejskiej PSP w Tarnobrzegu prowadzi 12 strażaków-nurków, należących do Specjalistycznej Grupy Ratownictwa Wodno-Nurkowego „Rzeszów 4”. Strażacy posiadają następujące szkolenia specjalistyczne w zakresie prowadzenia prac podwodnych:

- 4 nurków MSWiA wykonujących prace podwodne w zakresie ratownictwa z uprawnieniami do kierowania pracami podwodnymi,
- 3 nurków MSWiA wykonujący prace podwodne w zakresie ratownictwa,
- 5 młodszych nurków MSWiA wykonujących prace podwodne w zakresie ratownictwa.

Do realizacji zadań specjalistycznych Jednostka Ratowniczo-Gaśnicza w Tarnobrzegu została wyposażona w lekki samochód ratownictwa wodnego SLRw Mercedes. Samochód posiada na wyposażeniu sprzęt nurkowy, w tym m. in.: kompletne wyposażenie nurkowe dla 4 strażaków, zestaw łączności podwodnej, sprężarkę umożliwiającą napełnianie butli powietrznych w terenie, agregat prądotwórczy, zbiorniki wypornościowe umożliwiające podnoszenie przedmiotów z dna akwenów, zestaw pomocy medycznej R1 oraz szeroki wachlarz narzędzi niezbędnych do wykonywania prac podwodnych. W 2020 roku strażacy należący do grupy nurkowej zostali doposażeni w 12 indywidualnych zestawów ubrań ochronnych zabezpieczających przed wychłodzeniem po nurkowaniu. Dodatkowo na wyposażeniu JRG Tarnobrzeg i JRG Nowa Dęba znajduje się sprzęt do podejmowania działań ratownictwa wodnego i lodowego, w tym:

- 4 łódzie z silnikami zaburtowymi,
- 1 ponton z silnikiem zaburtowym,
- 2 szt. sań do ratownictwa lodowego,
- wyposażenie indywidualne ratowników, w tym ubrania do pracy w wodzie, sprzęt ABC, kamizelki asekuracyjne oraz uprząże i liny ratownicze.

Działania z zakresu ratownictwa medycznego

Na wyposażeniu Jednostek Ratowniczo-Gaśniczych w Tarnobrzegu i Nowej Dębie znajduje się łącznie 8 zestawów ratownictwa medycznego typu R1, w tym 2 ćwiczebne oraz 1 zestaw typu R2, który wykorzystywany jest podczas działań ratowniczych Specjalistycznej Grupy Ratownictwa Wodno-Nurkowego. Ponadto wszyscy strażacy pełniący służbę w jednostkach posiadają tytuł ratownika medycznego, który jest odnawiany podczas recertyfikacji uprawnień prowadzonej co trzy lata.

Działania na obiektach wysokich

JRG Tarnobrzeg dysponuje mechaniczną drabiną samochodową SCD-37 firmy „METZ” na podwoziu samochodu MERCEDES oraz skokochronem typu MORATEX M umożliwiającym ewakuację ludzi z wysokości do 16 m. Działania ratowniczo-gaśnicze na wysokości strażacy z Jednostki Ratowniczo-Gaśniczej w Nowej Dębie prowadzą m.in. przy użyciu podnośnika hydraulicznego SHD 23 na podwoziu samochodu MAN.

4.1.2. Szkolenie specjalistyczne i doskonalenie w PSP

Bezpieczne i skuteczne prowadzenie działań ratowniczych nieodłącznie związane jest z właściwym poziomem wiedzy specjalistycznej. W ramach podwyższania swoich kwalifikacji ogólnych i specjalistycznych strażacy Komendy Miejskiej PSP w Tarnobrzegu w 2020 roku uczestniczyli w następujących szkoleniach, kursach oraz egzaminach:

- 26 strażaków uczestniczyło w szkoleniu prewencyjnym z operatorem gazociągów przesyłowych GAZ SYSTEM, które odbyło się w dniu 29.01.2020 r.
- 12 strażaków wzięło udział w doskonaleniu specjalistycznych grup ratownictwa wodno-nurkowego, które odbyło się w terminie 3-22.02.2020 r.
- 6 strażaków ukończyło szkolenie z zakresu segregacji w zdarzeniach mnogich i masowych, które odbyło się w dniach 11-14.02.2020 r. w Ośrodku Szkolenia PSP w Nisku.
- 7 strażaków ukończyło szkolenie doskonalące dla strażaków KSRG z zakresu współdziałania z SP ZOZ Lotnicze Pogotowie Ratunkowe, które odbyło się w dniach 15 i 23.02.2020 r. w Sanoku
- 2 strażaków ukończyło szkolenie doskonalące z zakresu kierowania działaniami ratowniczymi na poziomie taktycznym, które odbyło się w dniach 18-19.02.2020 r. w Ośrodku Szkolenia PSP w Nisku.
- 13 strażaków wzięło udział w szkoleniu z zakresu obsługi pilarek oraz pił spalinowych Husqvarna, które zostało przeprowadzone w dniu 19.02.2020 r.
- 3 strażaków ukończyło szkolenie kierowców pojazdów uprzywilejowanych w ruchu drogowym, które odbyło się w dniach 24-25.02.2020 r. w Centralnej Szkole PSP w Częstochowie.
- 4 strażaków ukończyło część teoretyczną szkolenia doskonalącego dla strażaków KSRG z zakresu współdziałania z SP ZOZ Lotnicze Pogotowie Ratunkowe, które odbyło się w ramach szkolenia podstawowego w zawodzie strażak w dniu 26.03.2020 r. w Szkole Aspirantów PSP w Poznaniu.

- 4 strażaków ukończyło szkolenie z zakresu organizacji łączności radiowej, które odbyło się w ramach szkolenia podstawowego w zawodzie strażak w dniu 10.04.2020 r. w Szkole Aspirantów PSP w Poznaniu.
- 2 osoby uczestniczyły w szkoleniu administratorów serwera domeny straz.gov.pl, które odbyło się w dniach 21-22.10.2020 r. w Komendzie Wojewódzkiej PSP w Rzeszowie.
- 9 osób wzięło udział w szkoleniu z zakresu obsługi systemu dyspozytorskiego Multikom, które zostało zorganizowane przez firmę Elvys Polska w Komendzie Miejskiej PSP w Tarnobrzegu w dniu 26.11.2020 r.
- 1 strażak uczestniczył w szkoleniu teoretycznym nurka kierującego pracami podwodnymi, które odbyło się w Ośrodku Szkolenia PSP w Bornem Sulinowie w dniach 10-12.08.2020 r.
- 1 strażak ukończył szkolenie specjalistyczne – webinarium dla pracowników służb interwencyjnych z zakresu problematyki HIV/AIDS. Szkolenie zostało zorganizowane przez Polską Fundację Pomocy Humanitarnej Res Humanae i Krajowe Centrum ds. AIDS.



Fot. Szkolenia JRG Tarnobrzeg i JRG Nowa Dęba

4.1.3. Udział w ćwiczeniach ratowniczych

W 2020 roku zastępy JRG Tarnobrzeg i JRG Nowa Dęba oraz przedstawiciele KM PSP w Tarnobrzegu uczestniczyli w ćwiczeniach na terenie miasta i powiatu tarnobrzeskiego, jednak ze względu na obostrzenia wynikające ze stanu epidemii ilość ćwiczeń był ograniczona.

Strażacy z JRG Tarnobrzeg wzięli udział w ćwiczeniach na trzech obiektach na terenie miasta Tarnobrzega, w tym:

- w Zespole Szkół nr 2 w Tarnobrzegu, ul. Jachowicza 4,
- w Przedszkolu i Żłobku „Bajka” w Tarnobrzegu, ul. Sienkiewicza 24,
- w Zakładach Segregacji Odpadów FCC w Tarnobrzegu, ul. Strefowa 8.

Strażacy z JRG Nowa Dęba wzięli udział w ćwiczeniach na dwóch obiektach na terenie miasta i powiatu tarnobrzeskiego, w tym:

- w spółce Unidez Sp. z o.o. w Nowej Dębie, ul. COP-u 1,
- w Zakładzie Segregacji Odpadów FCC w Tarnobrzegu, ul. Strefowa 8.

Ponadto zastępy JRG Tarnobrzeg, JRG Nowa Dęba oraz przedstawiciele KM PSP Tarnobrzeg w 2020 roku uczestniczyli w innych ćwiczeniach zorganizowanych na terenie miasta i powiatu tarnobrzeskiego, tj.:

- w ćwiczeniach na terenie Jednostki Wojskowej w Nowej Dębie, które odbyły się w dniach 18-20.02.2020 r.
- w ćwiczeniach na obszarach Nadleśnictwa Nowa Dęba – Leśnictwo Berówka, które odbyły się w dniu 26.05.2020 r.,
- w ćwiczeniach na obszarach Nadleśnictwa Rozwadów – Leśnictwo Żupawa, które odbyły się w dniu 9.06.2020 r.,
- w ćwiczeniach w zakresie doskonalenia zawodowego PSP oraz współpracy z Policją, Strażą Miejską oraz WOPR, które odbyły się 14.07.2020r . na terenie Jeziora Tarnobrzeskiego.

4.1.5. Organizacja ćwiczeń wodno-nurkowych

W 2020 r. strażacy KM PSP Tarnobrzeg wchodzący w skład Specjalistycznej Grupy Ratownictwa Wodno–Nurkowego „Rzeszów 4” uczestniczyli w 3 ćwiczeniach doskonalących z zakresu ratownictwa wodno-nurkowego, które zostały przeprowadzone na terenie powiatów: tarnobrzeskiego, rzeszowskiego i sanockiego, tj.:

- 9.06.2020 r. – rzeka Wisłok w Rzeszowie,
- 13-14.09.2020 r. – Jezioro Solińskie,
- 24.09.2020 r. – Jezioro Tarnobrzeskie.

Ponadto na Jeziorze Tarnobrzekim prowadzone były ćwiczenia doskonalące organizowane wg potrzeb dla strażaków nurków tut. komendy.

4.1.6. Sprawność fizyczna strażaków PSP

W związku z stanem zagrożenia epidemicznego wprowadzonym na terenie Rzeczypospolitej Polskiej w dniu 14 marca 2020 r., a następnie stanem epidemii wprowadzonym w dniu 20 marca 2020 r. oraz na polecenie Podkarpackiego Komendanta Wojewódzkiego PSP wstrzymano przeprowadzanie okresowej oceny sprawności fizycznej strażaków Komendy Miejskiej PSP w Tarnobrzegu. W związku z obowiązującym do końca 2020 roku stanem epidemii, w Komendzie Miejskiej PSP w Tarnobrzegu 2020 roku nie przeprowadzono okresowej oceny sprawności fizycznej strażaków. Poza zajęciami ogólnymi z zakresu wychowania fizycznego, które prowadzone były w siłowniach zlokalizowanych w obiektach JRG Tarnobrzeg i JRG Nowa Dęba oraz salach i boiskach szkół czy też klubów sportowych, strażacy brali również udział w następujących zawodach sportowych:

- w Turnieju Eliminacyjnym do XXII Mistrzostw Województwa Podkarpackiego Strażaków PSP w Piłce Siatkowej, który został rozegrany w dniu 13.02.2020 r. w Brzozowie – pierwsze miejsce,
- w Turnieju Finałowym XXII Mistrzostw Województwa Podkarpackiego Strażaków PSP w Piłce Siatkowej, który został rozegrany w dniu 25.02.2020 r. w Leżajsku - zajmując 3 miejsce,
- w Turnieju Eliminacyjnym do XXI Drużynowych Mistrzostwach Województwa Podkarpackiego Strażaków PSP w Tenisie Stołowym, który został rozegrany w dniu 17.02.2020 r. w Jarosławiu.
- w Międzynarodowych Mistrzostwach Polski Strażaków w Biegu Górskim, który odbył się w dniu 08.09.2020 r. w miejscowości Krępna w powiecie jasielskim. W mistrzostwach wzięło udział dwóch strażaków.





Fot. Reprezentacja KM PSP w Tarnobrzegu w piłce siatkowej

4.2. Jednostki OSP z terenu miasta i powiatu tarnobrzeskiego

4.2.1. Stan OSP

Ochotnicze Straże Pożarne stanowią dla Państwowej Straży Pożarnej bezpośrednie wsparcie podczas działań ratowniczo – gaśniczych. Wg stanu na dzień 31 grudnia 2020 r. na terenie miasta i powiatu działa 44 jednostki OSP. Dane ilościowe OSP przedstawia poniższa tabela.

Lp.	Miasto/Gmina	Liczba jednostek OSP					Ilość OSP włączonych do KSRG
		Ogółem	Kategoria JOT				
			I	II	III	IV	
1	Baranów Sandomierski	13	0	4	7	2	5
2	Nowa Dęba	8	0	2	5	1	4
3	Gorzyce	7	1	3	3	0	5
4	Grębów	8	0	1	3	4	4
5	Tarnobrzeg	8	1	2	5	0	3
RAZEM		44	2	12	23	7	21

4.2.2. Wyposażenie OSP

Ochotnicze Straże Pożarne z terenu miasta i powiatu tarnobrzckiego (wg stanu na dzień 31 grudnia 2020 r.) użytkują 75 samochodów ratowniczo-gaśniczych i specjalnych, w tym: 32 lekkie, 33 średnie i 9 ciężkich. Charakterystykę eksploatowanych pojazdów ze względu na okres użytkowania przedstawia poniższa tabela.

Lp.	Miasto/Gmina	Wiek pojazdów ratowniczo - gaśniczych								
		do 10 lat			10-20 lat			powyżej 20 lat		
		GLM	GBA, GBAM GBM	GCBA	GLM	GBA, GBAM GBM	GCBA	GLM	GBA, GBAM GBM	GCBA
1	Baranów Sandomierski	1	4	1	4	0	0	1	7	1
2	Nowa Dęba	5	2	1	2	0	0	0	3	3
3	Gorzyce	2	2	0	4	0	0	1	5	1
4	Grębów	5	2	0	0	0	0	1	3	1
5	Tarnobrzeg	7	3	0	0	1	0	0	1	1
RAZEM		20	13	2	10	1	0	3	19	7
Układ procentowy		26,6	17,3	2,6	13,3	1,3	0	4	25,5	9,4

Z analizy powyższych danych wynika, że około 46,5% samochodów jest w okresie eksploatacji do 10 lat, 14,6% pojazdów użytkowanych jest przez okres 10 - 20 lat, a 38,9% samochodów jest w wieku powyżej 20 lat.

W 2020 roku na wyposażenie jednostek OSP z terenu miasta i powiatu tarnobrzckiego wprowadzono 2 nowe samochody ratowniczo-gaśnicze, tj.:

- OSP Sokolniki - GBA 3,5/29 Kamaz,
- OSP Wydrza - GLBA 1/0,7/0,7 Renault.

Ochotnicze Straże Pożarne posiadają również na swoim wyposażeniu inny specjalistyczny sprzęt, niezbędny do prowadzenia skutecznych działań ratowniczo-gaśniczych, w tym m. in.:

- łodzie ratownicze - 18 szt.,
- zestawy hydraulicznego sprzętu ratowniczego - 17 szt.,
- aparaty ochrony dróg oddechowych - 94 szt.,
- motopompy pożarnicze i szlamowe - 167 szt.,
- zestawy oświetleniowe - 78 szt.,
- piły do betonu i stali - 29 szt.,
- piły do drewna - 82 szt.,
- zestawy ratownictwa medycznego R0/R1 - 46 szt.,
- defibrylatory - 15 szt.

4.2.3. Wszkolenie członków OSP

Jednym z podstawowych czynników podnoszących poziom skuteczności działań ratowniczo-gaśniczych jest stan wszkolenia strażaków wchodzących w skład Jednostek Operacyjno-Technicznych powołanych do realizacji działań ratowniczych. Kontynuując proces wszkolenia strażaków OSP Komenda Miejska PSP w Tarnobrzegu w roku 2020 zorganizowała i przeprowadziła następujące wszkolenia:

Szkolenie podstawowe strażaków ratowników OSP

W okresie 22 stycznia do 4 kwietnia 2020 r. zaplanowano realizację dwóch wszkoleń podstawowych strażaków OSP z terenu miasta i powiatu tarnobrzeskiego.

Spotkanie organizacyjne z kandydatami na wszkolenie odbyło się 22 stycznia i rozpoczęło zajęcia zdalne na platformie e-learningowej. Część teoretyczna została zakończona egzaminem, który odbył się 25 lutego 2020 r. Dla osób, które uzyskały pozytywny wynik egzaminu teoretycznego w dniu 28 lutego rozpoczęło zajęcia praktyczne, które prowadzili instruktorzy z Jednostek Ratowniczo-Gaśniczych w Tarnobrzegu i Nowej Dębie. Następnie uczestnicy wszkolenia w dniach 1 i 8 marca zostali poddani testowi w komorze dymowej w Ośrodku Szskolenia PSP w Nisku. Niestety w związku z sytuacją związaną z zagrożeniem chorobą COVID-19 wszkolenia zostały przerwane w miesiącu marcu. Kontynuacja wszkoleń planowana jest w 2021 roku, jednak będzie ona uzależniona od obostrzeń oraz wprowadzanych okresowo ograniczeń.

Stan wyszkolenia OSP na dzień 31 grudnia 2020 r. przedstawia poniższa tabela.

Gmina	Jednostka OSP	KSRG	JOT	Kategoria JOT	Szkolenie podstawowe	Szkolenie dowódców	Szkolenie naczelników	Ratownictwo techniczne	Kierowców konserwatorów	Przeciwpożarowe	Kwalifikowanej pierwszej pomocy	LPR
Baranów Sandomierski	Baranów Sandomierski	1	19	II	19	6	3	12	4	6	4	4
Baranów Sandomierski	Dąbrowica	0	12	III	12	3	0	10	2	6	0	0
Baranów Sandomierski	Durdy	1	32	II	32	14	8	29	11	19	6	6
Baranów Sandomierski	Dymitrów Duży	0	6	III	6	2	2	3	3	2	1	0
Baranów Sandomierski	Dymitrów Mały	0	16	III	16	6	1	15	5	8	0	0
Baranów Sandomierski	Kaczaki	0	14	III	14	6	1	11	2	3	0	1
Baranów Sandomierski	Knapy	0	21	IV	21	5	3	16	5	10	2	2
Baranów Sandomierski	Marki	0	17	III	17	7	0	12	2	5	0	0
Baranów Sandomierski	Siedleszczany	1	20	III	20	5	3	13	7	9	7	6
Baranów Sandomierski	Skopanie	1	25	II	25	12	7	22	8	17	9	5
Baranów Sandomierski	Suchorzów	0	18	IV	18	6	4	16	3	10	2	1
Baranów Sandomierski	Ślężaki	0	19	III	19	7	4	14	5	9	3	1
Baranów Sandomierski	Wola Baranowska	1	26	II	26	10	4	24	7	13	7	5
Gorzyce	Furmany	1	28	II	28	10	6	24	7	16	8	6
Gorzyce	Gorzyce	1	37	I	37	12	8	31	11	31	13	6
Gorzyce	Motycze Poduchowne	0	10	III	10	3	3	10	4	10	2	1
Gorzyce	Orliska	0	13	III	13	4	0	9	3	7	0	0
Gorzyce	Sokolniki	1	23	II	23	12	7	23	9	22	6	8
Gorzyce	Trzeźń	1	26	II	26	12	8	23	12	21	7	7
Gorzyce	Wrzawy	1	34	III	34	7	3	24	6	14	6	5
Grębów	Grębów	1	32	II	32	12	4	28	11	20	6	7
Grębów	Jamnica	0	19	IV	19	2	1	17	3	11	0	0
Grębów	Krawce	1	27	III	27	8	4	24	7	19	4	5
Grębów	Stale	1	23	III	23	11	7	22	10	16	7	6
Grębów	Wydrza	1	20	III	20	6	2	18	5	9	4	4
Grębów	Zabrze Górne	0	13	IV	13	4	2	13	2	11	2	1
Grębów	Zapolebnik	0	6	IV	3	0	0	3	1	0	0	0
Grębów	Żupawa	0	18	IV	18	7	3	17	3	6	1	1
Nowa Dęba	Alfredówka	0	16	III	16	3	1	13	2	6	0	0
Nowa Dęba	Chmielów	1	30	II	30	15	6	28	11	18	9	7
Nowa Dęba	Cygany	0	23	III	23	9	3	20	8	14	1	0
Nowa Dęba	Jadachy	1	28	III	28	12	5	25	8	14	4	5
Nowa Dęba	Nowa Dęba	1	23	II	23	8	4	21	4	12	3	3
Nowa Dęba	Poręby Dębskie	1	16	III	16	6	1	15	3	6	2	3
Nowa Dęba	Rozalin	0	14	III	14	4	2	8	2	4	1	0
Nowa Dęba	Tarnowska Wola	0	16	IV	16	6	2	12	3	4	1	0
Tarnobrzeg	Dzików	0	16	III	16	7	5	16	6	10	4	3
Tarnobrzeg	Mokrzyszów	1	21	II	21	8	2	19	9	10	7	3
Tarnobrzeg	Nagnajów	0	11	III	11	5	2	7	4	2	0	0
Tarnobrzeg	Ocice	0	13	III	13	3	2	6	2	3	1	0
Tarnobrzeg	Sielec	0	9	III	9	2	1	3	2	3	1	0
Tarnobrzeg	Sobów	1	39	I	39	18	9	32	17	22	12	11
Tarnobrzeg	Wielowieś	1	32	II	32	14	6	27	14	20	10	5
Tarnobrzeg	Zakrzów	0	41	III	12	2	0	4	3	1	1	0
			922		890	321	149	739	256	479	164	128

4.2.4. Zawody i sport pożarniczy w jednostkach OSP

W związku z zagrożeniem wirusem SARS-CoV-2 w 2020 roku nie organizowano zawodów sportowo-pożarniczych dla jednostek Ochotniczych Straży Pożarnych z terenu miasta i powiatu tarnobrzeskiego.

4.2.5. Dofinansowanie jednostek OSP w ramach dotacji ze środków z Krajowego Systemu Ratowniczo – Gaśniczego oraz MSWiA

Zakupu sprzętu i umundurowania przez jednostki OSP w ramach dotacji ze środków Krajowego Systemu Ratowniczo Gaśniczego, Ministerstwa Spraw Wewnętrznych i Administracji, Komendanta Głównego PSP, Ministerstwa Sprawiedliwości, Narodowego/Wojewódzkiego Funduszu Ochrony Środowiska i Gospodarki Wodnej.

Komenda Miejska PSP udzielała pomocy merytorycznej jednostkom OSP z KSRG przy sporządzaniu wniosków, realizację i sprawozdań z wykonania zadania publicznego pod tytułem „Zapewnienie gotowości bojowej jednostek ochrony przeciwpożarowej włączonych do KSRG”. W wyniku tych przedsięwzięć **21 jednostek OSP** otrzymało dotację z budżetu państwa na łączną kwotę **272 378 zł.**, z przeznaczeniem na zakup samochodu, sprzętu pożarniczego, ratownictwa medycznego, umundurowania ochronnego i remont strażnic. W tym **1 jednostka OSP** otrzymała dotację na wydatki majątkowe w kwocie **114 000 zł.** /zakup średniego samochodu ratowniczo-gaśniczego/, **16 jednostek OSP** dokonało zakupu wyposażenia osobistego i ochronnego strażaka o łącznej wartości **63 000 zł.**, **2 jednostki OSP** dokonały zakupu sprzętu uzbrojenia i techniki specjalnej o łącznej wartości **8 100 zł.**, **1 jednostka OSP** dokonała zakupu sprzętu informatyki i łączności za łączną kwotę **2 380 zł.**, **2 jednostki OSP** na remonty strażnic otrzymały dotację o łącznej kwocie **84 898 zł.**

Jednocześnie w 2020 roku Komenda Miejska PSP udzielała pomocy merytorycznej jednostkom OSP przy sporządzaniu wniosków o dotację ze środków MSWiA na realizację i sprawozdań z wykonania zadania publicznego pod tytułem „Przygotowanie jednostek OSP do działań ratowniczo-gaśniczych”.

Łączna kwota dotacji dla **12 jednostek to 114 352 zł.**, w tym na wydatki majątkowe **1 jednostka OSP** otrzymała kwotę – **10 000 zł.** /zakup zestawu wciągarkowego/, na zakup sprzętu uzbrojenia i techniki specjalnej **9 jednostek OSP** otrzymało łączną kwotę **8 266 zł.**, na zakup wyposażenia osobistego i ochronnego strażaka **8 jednostek OSP** otrzymało w sumie **8 242 zł.**, na zakup sprzętu łączności i informatyki **1 jednostka OSP** otrzymała **2 475 zł.**, na zakup sprzętu niezbędnego do przeprowadzenia zawodów w sportach pożarniczych Młodzieżowych Drużyn Pożarniczych **2 jednostki OSP** otrzymały w sumie **9 600 zł.**, na remont strażnic **2 jednostki OSP** otrzymały łącznie **75 769 zł.**

W 2020 roku **2 jednostki OSP** z KSRG otrzymały dotację od KG PSP w ramach środków finansowych pochodzących od firm ubezpieczeniowych, przeznaczonych wyłącznie na cele ochrony

przeciwpożarowej zgodnie z art. 38 ustawy o ochronie przeciwpożarowej. Dotacja ta w sumie wyniosła **241 000 zł**, w tym: jednostka **OSP Sokolniki** na zadanie pt. „Poprawa funkcjonowania systemu ratowniczo-gaśniczego i przeciwdziałanie zagrożeniom w Gminie Gorzyce poprzez zakup i dostawę średniego samochodu ratowniczo-gaśniczego z wyposażeniem dla OSP w Sokolnikach” otrzymała **141 000 zł** oraz jednostka **OSP Jadachy** na zadanie pt. „Rozbudowa i przebudowa istniejącego budynku OSP wraz ze zmianą geometrii dachu i zmianą sposobu użytkowania pomieszczenia garażowego z przeznaczeniem na pomieszczenie biurowe i magazynowe na działce nr ewid. 405/1 w Jadachach gm. Nowa Dęba” otrzymała **100 000 zł**.

Zakupu sprzętu i umundurowania dla jednostek OSP w ramach dotacji ze środków Ministerstwa Sprawiedliwości,

W 2020 roku **2 jednostki samorządowe** otrzymały dotację od MS o łącznej wartości **343 264 zł**. Z tego **Gmina Grębów 310 000 zł** na zakup GLBA dla OSP Wydrza, **Urząd Miasta i Gminy Nowa Dęba 33 264 zł** na zakup 8 kompletów ubrań specjalnych dla **OSP Jadachy** (4 komplety) i **OSP Tarnowska Wola** (4 komplety).

W 2020 roku **jednostka OSP Sokolniki** otrzymała dotację z NFOŚiGW w wysokości 195 000 zł oraz z WFOŚiGW w wysokości 10 000 zł na zakup średniego samochodu ratowniczo-gaśniczego

4.3. Organizacja sieci łączności alarmowania, dysponowania i współdziałania

Dysponowanie sił i środków Państwowej Straży Pożarnej i Ochotniczych Straży Pożarnych do zdarzeń na terenie miasta i powiatu tarnobrzeckiego odbywa się poprzez Stanowisko Kierowania Komendanta Miejskiego PSP w Tarnobrzegu. W celu udoskonalenia pracy służby dyżurnej Stanowiska Kierowania oraz niezawodności działania systemów łączności i systemów informatycznych w 2020 r. podjęto szereg działań. W dniu 3 września 2020 r. rozpoczęto modernizację Stanowiska Kierowania Komendanta Miejskiego PSP w Tarnobrzegu. W celu sprawnej realizacji zadania wszystkie funkcjonalności SK zostały przeniesione do miejsca zastępczej lokalizacji, tj. do pomieszczenia znajdującego się na pierwszym piętrze budynku komendy. Obecnie trwają prace modernizacyjne pomieszczeń SK, a ich zakończenie zaplanowano na miesiąc marzec 2021 r.

Ponadto w celu usprawnienia pracy dyżurnego Stanowiska Kierowania w listopadzie 2020 roku Komenda Wojewódzka PSP w Rzeszowie wdrożyła system zintegrowanej łączności w postaci konsol dyspozytorskich. Stanowisko Kierowania Komendanta Miejskiego PSP w Tarnobrzegu zostało doposażone w dwie konsole umożliwiające zintegrowaną obsługę łączności w sieciach radiowych i telefonicznych. Również w listopadzie 2020 roku Komenda Miejska PSP w Tarnobrzegu została doposażona z system transmisji obrazu i dźwięku, umożliwiającą zdalne połączenia wszystkich komend PSP na terenie województwa podkarpackiego.

Ważną rolę podczas dysponowaniu jednostek OSP do działań ratowniczo-gaśniczych spełnia system selektywnego wywoływania. Radiowe uruchamianie syren alarmowych zamontowanych na budynkach

strażnic OSP znacznie skraca czas ich alarmowania. Aktualnie na terenie działania KM PSP w Tarnobrzegu system selektywnego wywoływania funkcjonuje w 27 jednostkach, tj.: w 21 jednostkach OSP włączonych do Krajowego Systemu Ratowniczo-Gaśniczego oraz w 6 jednostkach OSP spoza systemu, tj. OSP Dąbrowica, OSP Kaczaki, OSP Knapy, OSP Marki, OSP Suchorzów, OSP Ślęzaki.

5. Zabezpieczenie logistyczne działań

5.1. Zapewnienie materiałowo-techniczne funkcjonowania jednostek ratowniczo-gaśniczych PSP oraz jednostek OSP z KSRG

Mając na uwadze utrzymanie na właściwym poziomie stanu zaplecza technicznego oraz wyposażenia materiałowo-technicznego w roku 2020 na potrzeby Komendy i podległych JRG zakupiono szereg środków technicznych i sprzętowych głównie w grupie:

- sprzętu transportowego,
- sprzętu pożarniczego,
- sprzętu ratowniczego,
- sprzętu łączności.

W grupie sprzętu transportowego w roku 2020 nie dokonano zakupów.

W grupie sprzętu ratowniczego na szczególną uwagę zasługuje zakup sprzętu:


- Zestaw poduszek podnoszących – firmy HOLMATRO (zdjęcie sprzętu poniżej)
 - w skład, którego wchodzi:
 - jednostka sterująca HDC 12,
 - wąż pneumatyczny AH 10 Y,
 - wąż pneumatyczny AH 5 O,
 - reduktor,
 - akcesoria – wężyk upustowy 12 Bar,
 - poduszka HLB 31,
 - poduszka HLB 21,
 - poduszka HLB 11.

Zakup zrealizowano ze środków Komendy Wojewódzkiej PSP w Rzeszowie za kwotę **19.923,79 zł**,



Fot. st. kpt. Grzegorz Florek

- Szelki bezpieczeństwa ROPAX Automatic 6 kpl,
Zakup zrealizowany został przez tut. komendę za kwotę – **7.548,00 zł.**



Fot. st. kpt. Grzegorz Florek

- Maska FENZY OPTIPRO – 10 szt.,
Zakup zrealizowany został przez tut. komendę za kwotę – **9.249,60 zł**



- Zestaw elektronarzędzi DeWALT – 1 kpl.,

Zakup zrealizowany został przez tut. komendę za kwotę – **1.762,59 zł**



Fot. st. kpt. Grzegorz Florek

- Kabina dekontaminacyjna (wersja I) - 2 kpl.

Zakup zrealizowany został przez Komendę Wojewódzką PSP w Rzeszowie za kwotę – **18.000,00 zł**



– Zamgławiacz - 2 kpl.

Zakup zrealizowany został przez Komendę Wojewódzką PSP w Rzeszowie za kwotę – **8.660,02 zł**



– Wykonano przegląd 10-letni autodrabiny SCD 37


Serwis zrealizowany został ze środków Komendy Wojewódzkiej PSP w Rzeszowie za kwotę – **146 539,02 zł**



W grupie sprzętu łączności na szczególną uwagę zasługuje:

- Remont masztu antenowego.

Remont zrealizowano przez tut. komendę za kwotę **32.595,00 zł**



Nowy - konstrukcja kratownicowa.



Stary – konstrukcja rurowa

Fot. st. kpt. Grzegorz Florek

- System transmisji obrazu i dźwięku - 1 kpl.

Zakup zrealizowany został przez Komendę Wojewódzką PSP w Rzeszowie za kwotę – **40 984,57 zł**



Fot. st. kpt. Grzegorz Florek



Fot. st. kpt. Grzegorz Florek

- System integrujący środki łączności - 2 kpl.

Zakup zrealizowany został przez Komendę Wojewódzką PSP w Rzeszowie za kwotę – **92 988,00 zł**



Fot. st. kpt. Grzegorz Florek

Pozostałe zakupy sprzętu pożarniczego, ratowniczego, łączności, środków gaśniczych, neutralizatorów, sorbentów i wyposażenia administracyjnego dokonane przez KM PSP w Tarnobrzegu w 2020 roku:

- Oprogramowanie antywirusowe 35 licencji,
- Bieżnia elektryczna (środki Zakłady Chemiczne „Siarkopol”)
- Laptop HP – 3 szt.,
- Pojemnik na odpady 7 szt.,
- Termometr bezdotykowy,
- Miernik TETRA 3,
- Szelki bezpieczeństwa 6 kpl.,
- Wytwornica ozonu (środki KW PSP Rzeszów) – 2 szt.,
- Oprogramowanie MICROSOFT Windows 10 Pro – 2 szt.,
- Stojący dozownik bezdotykowy (środki KW PSP Rzeszów) – 2 szt.,
- Wolno stojąca umywalka mobilna (środki KW PSP Rzeszów) – 2 szt.,
- Serwer DELL (środki KW PSP Rzeszów),
- Klimatyzator Chigo,
- Wzmacniacz Matrycowy,

- Rusztowanie aluminiowe,
- Telewizor – 3 szt.,
- Kuchenka gazowa,
- Zestaw komputerowy – 2 kpl.,
- Kamera zewnętrzna – 4 szt.,
- Fotel do pracy ciągłej – 2 szt.,
- Drukarka (środki UG Grębów),
- Tablet,
- Niszcarka,
- Lodówka.

5.2. Przeglądy samochodów i sprzętu silnikowego w KM PSP

W miesiącu październiku 2020 roku na podstawie Rozkazu Nr 10/2020 Komendanta Miejskiego Państwowej Straży Pożarnej w Tarnobrzegu z dnia 10 września 2020 r., przeprowadzono okresowy przegląd pojazdów i sprzętu znajdującego się na stanie tut. komendy. Przeglądowi i ocenie poddano 16 samochodów, 14 pozostałe pojazdy /przyczepy, quady, pojazdy amfibijne/ oraz 80 szt. sprzętu silnikowego innego i 5 szt. sprzętu pływającego.

Komisja Komendy Miejskiej PSP w Tarnobrzegu **bardzo wysoko** ocenili stan przygotowania i utrzymania sprzętu.

Ogólna ocena z przeglądu – 5,0.

5.3. Realizacja zadań w zakresie wyposażenia indywidualnego strażaków

W roku 2020 na bieżąco wyposażano zatrudnianych strażaków w środki ochrony indywidualnej oraz dokonywano wymiany uszkodzonego umundurowania i obuwia specjalnego zniszczonego podczas akcji ratowniczo-gaśniczych, ćwiczeń i szkoleń. Strażacy KM PSP pełniący służbę w podziale bojowym wyposażeni są w uzbrojenie osobiste, rękawice ochronne, umundurowanie koszarowe i specjalne, obuwie specjalne, kominiarki niepalne. Ww. środki ochrony osobistej strażaków posiadają świadectwa dopuszczenia wydane przez Centrum Naukowo - Badawczego Ochrony Przeciwpożarowej oraz unijne certyfikaty zgodności CE.

Na szczególną uwagę zasługuje zakup **48 kpl.** ubrań specjalnych trzyczęściowych za kwotę **178.427,50 zł**, w tym:

- 22 kpl. firmy SUBOR model Syriusz za kwotę 78.100,00



Zdjęcie poglądowe: <https://strefa998.pl>

- 1 kpl firmy TEXPORT BASIC za kwotę 4.300,00 zł,



Zdjęcie poglądowe: <https://sklep.arpapol.pl>

- 25 kpl. firmy BALLYCLARE za kwotę 96.027,50 zł,



Zdjęcie poglądowe: <https://kadimex.pl>

- Pozyskano 11 kpl. hełmów strażacki Rosenbauer HEROS - titan



Ponadto w ciągu roku zakupiono m.in. następujące elementy umundurowania i środków ochrony indywidualnej:

- bluza KDS 2 szt.,
- buty gumowe 16 par.,
- buty koszarowe 15 par.,
- buty specjalne skórzane 11 par.,
- dres sportowy 4 szt.,
- dystynkcje 184 szt.,
- identyfikator miejscowość 10 szt.,
- gogle ochronne 15 szt.,
- kołdra 3 szt.,
- kołdra – 12 szt.,
- koszula PSP wyjściowa krótki rękaw biała – 8 szt.,
- koszula wyjściowa długi rękaw biała – 6 szt.,
- koszulka bawełniana długi rękaw – 3 szt.,
- koszulka gimnastyczna – 5 szt.,
- koszulka letnia koszarowa – 118 szt.,
- kurtka HELIKON – 11 szt.,
- kurtka sztormiak – 3 szt.,
- mydło 100g – 2843 szt.,
- mundur wyjściowy - 3 szt.,
- osłona karku – 10 szt.,
- pas główny oficerski – 1 szt.,
- pasek do spodni 4 szt.,
- pasta BHP – 592 szt.,
- poduszka – 10 szt.,
- pościel z kory – 12 kpl.,
- proszek do prania 1,5 kg – 106 szt.,
- prześcieradło bawełna – 12 szt.,
- ręcznik – 242 szt.,
- kurtka sztormiak 2 szt.,
- osłona karku do galleta 21 szt.,

- pas strażacki bojowy 4 szt.,
- poduszka 4 szt.,
- spodenki gimnastyczne 5 szt,
- spodnie HELIKON – 11 szt,
- spodnie KDS – 1 szt,
- spodnie koszarowe – 3 szt.,
- szalik zimowy 2 szt.,
- sznur galowy PSP podoficerski – 3 szt.,
- sznur strażacki oficerski – 1 szt.,
- ubranie koszarowe 3 cz. – 8 kpl.,
- ubranie koszarowe 4 cz. – 5 kpl.,
- ubranie specjalne 3 cz. – 26 kpl.,
- ubranie treningowe – 4 szt.,
- pościel 3 szt.,
- półmaska FFP 30 szt.,
- pasta do obuwia 348 szt.,
- prześcieradło bawełna 3 szt.,
- rękawice specjalne 17 par.,
- spodnie KDSZ 3 szt.,
- spodnie koszarowe 2 szt.,
- ubranie koszarowe 3 cz. 7 kpl.
- ubranie koszarowe 4 cz. 2 kpl.
- ubranie specjalne 3 cz. 22 kpl.
- płaszcz zimowy 3 szt.,
- mundur wyjściowy zimowy 2 szt.,
- sznur strażacki 1 szt.,
- czapka rogatywka 5 szt.,
- sweter psp 1 szt.,
- koszula wyjściowa dł. Rękaw 2 szt.,
- koszula wyjściowa krótki rękaw 2 szt.,
- zamek do butów 1 szt.

5.4. Działania Komendy Miejskiej na rzecz poprawy warunków socjalno – bytowych załóg i zabezpieczenia obiektów

W roku 2020 zrealizowano istotne prace remontowe na rzecz poprawy warunków socjalno-bytowych w tut. komendzie tj.:

- Remont Stanowiska Kierowania.

Remont wraz zakupem wyposażenia zrealizowano przez tut. komendę za kwotę **152.613,19 zł**

- Komenda Wojewódzka PSP Rzeszów – 45 000,00 zł

- Starostwo Powiatowe Tarnobrzeg – 30 000,00 zł

- Urząd Miasta Tarnobrzeg – 40 000,00 zł,

- Urząd Gminy Grębów – 5 608,80 zł,

- Alumetal Poland – 3 800,00 zł,

- Środki własne – 28 204,39 zł



Fot. st. kpt. Daniel Myszka





Fot. st. kpt. Daniel Myska



Fot. st. kpt. Daniel Myska



Fot. st. kpt. Grzegorz Florek




Fot. st. kpt. Grzegorz Florek



Fot. st. kpt. Grzegorz Florek





Fot. st. kpt. Daniel Myszka

– Remont dachu dolnego w JRG Nowa Dęba.

Remont zrealizowano ze środków Komendy Wojewódzkiej PSP w Rzeszowie za kwotę **34.421,55 zł**



Fot. st. kpt. Grzegorz Florek

- Remont napędów w (4 kpl.) bramach garażowych JRG Tarnobrzeg.

Remont zrealizowano ze środków Komendy Wojewódzkiej PSP w Rzeszowie za kwotę **22.328,93 zł**



Fot. st. kpt. Grzegorz Florek

- Bieżnia elektryczna (środki Zakłady Chemiczne „Siarkopol”) za kwotę 10 000,00 zł



Fot. st. kpt. Grzegorz Florek

6. Zapewnienie przestrzegania zasad i przepisów bhp

W 2020 roku na terenie działania Komendy Miejskiej Państwowej Straży Pożarnej w Tarnobrzegu miało miejsce 3 wypadki przy pracy, które były wypadkami indywidualnymi lekkimi. Stanowi to spadek o 50 % w porównaniu z analogicznym okresem roku poprzedniego. Wszyscy poszkodowani w wypadkach przy pracy byli funkcjonariuszami PSP.

Zaistniałe w roku 2020 wypadki powstały:

- 2 podczas gry w piłkę nożną,
- 1 w drodze do pracy podczas zsiadania z roweru.

Wydarzeniami powodującymi wypadki wśród strażaków PSP w roku 2020 były potknięcia i utrata równowagi. Główną przyczyną wypadków była nieostrożność i nieuwaga własna oraz osób trzecich.

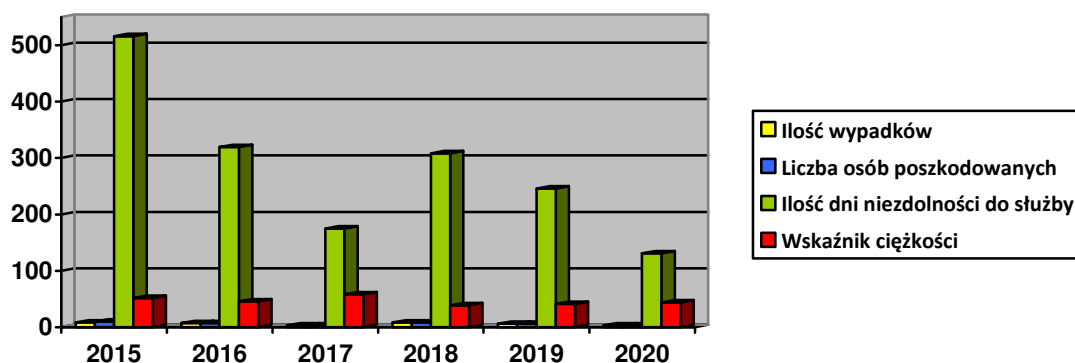
Następstwami wypadków w roku 2020 było:

- skręcenie stawu skokowego prawej nogi,
- złamanie kostki bocznej lewej bez przemieszczenia,
- skręcenie i naderwanie kciuka lewej ręki.

W roku 2020 nastąpił wzrost wskaźnika ciężkości wypadków, o którym decyduje liczba dni niezdolności do służby oraz liczba poszkodowanych. W 2020r. wskaźnik ten wyniósł 43,67 i jest wyższy o 2,67 w porównaniu do roku 2019. Związane jest to z mniejszą liczbą poszkodowanych ale jednocześnie większą liczbą dni niezdolności do służby przypadającą na jednego strażaka. W 2020r. 3 poszkodowanych w wypadkach przebywało łącznie 131 dni na zwolnieniach lekarskich, natomiast w 2019 roku 6 strażaków, którzy ulegli wypadkom otrzymali łącznie 246 dni zwolnienia potwierdzającego niezdolności do służby w związku z tymi wypadkami.

Wskaźnik ciężkości wypadków w latach 2015-2020 przedstawia poniższa tabela:

Rok	Ilość wypadków	Liczba osób poszkodowanych	Ilość dni niezdolności do służby	Wartość wskaźnika ciężkości wypadków
2015	8	10	516	51,60
2016	7	7	319	45,57
2017	3	3	175	58,33
2018	8	8	308	38,50
2019	6	6	246	41
2020	3	3	131	43,67

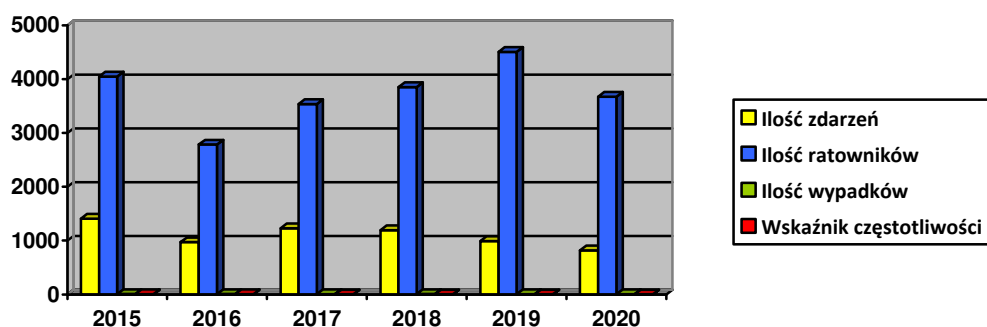


Rys. Wskaźnik ciężkości wypadków

Wskaźnik częstotliwości wypadków w 2020 r. wyniósł 0,82 i jest niższy o 0,51 w porównaniu do analogicznego okresu roku 2019. Spowodowane jest to mniejszą ilością akcji ratowniczo – gaśniczych, mniejszą ilością poszkodowanych oraz mniejszą liczbą ratowników biorących udział w likwidacji powstałych zdarzeń. W roku 2020 na jedną akcję przypadało 4,55 strażaka natomiast w 2019 r. wskaźnik ten wyniósł 4,47.

Wskaźnik częstotliwości wypadków w latach 2015-2020 przedstawia poniższa tabela:

Rok	Ilość zdarzeń	Liczba ratowników	Ilość poszkodowanych	Wartość wskaźnika częstotliwości wypadków
2015	1410	4050	10	2,47
2016	970	2789	7	2,52
2017	1229	3538	3	0,85
2018	1195	3852	8	2,08
2019	990	4507	6	1,33
2020	821	3674	3	0,82



Rys. Wskaźnik częstotliwości wypadków

W roku 2020 5 strażaków, którzy ulegli lekkiemu wypadkowi przy pracy w roku 2019 skierowano na WKL MSWiA odnośnie ustalenia procentowego uszczerbku na zdrowiu. Otrzymali oni jednorazowe odszkodowania z budżetu KM PSP na sumę 12 792,00 zł. Dla porównania suma kwot odszkodowań wypłaconych w roku 2019 wyniosła 11 921,00 zł.

W ramach podpisanej umowy pomiędzy KM PSP, a Przychodnią Medycyny Pracy – Kompleksowa Obsługa Firm w Stalowej Woli wykonywane były badania i orzeczenia z zakresu medycyny pracy i orzecznictwa lekarskiego dla strażaków tut. Komendy. Tut. Komenda na bieżąco współpracuje z lekarzem profilaktykiem min. przy ustalaniu terminów wykonywania badań okresowych przez poszczególne grupy strażaków, czy też koordynację badań u lekarzy specjalistów.

Na koniec 2020 r. 113 funkcjonariuszy oraz czterech pracowników cywilnych posiadało aktualne badania lekarskie. Ze względu na panujące zagrożenie epidemiologiczne 60 osób nie wykonało badań profilaktycznych w roku 2020. W roku ubiegłym wielkość środków finansowych przeznaczonych na badania okresowe, w tym również szczepienia wyniosła 19.115,84 zł.

Na bieżąco prowadzono szkolenie z zakresu BHP, w tym szkolenie wstępne dla nowo zatrudnianych strażaków PSP, osób odbywających staż i praktyki zawodowe.

Na koniec 2020 roku wszyscy strażacy tut. Komendy posiadają przeszkolenie wstępne, podstawowe i okresowe.

W minionym roku na bieżąco legalizowany był sprzęt ochronny i specjalistyczny. Ponadto prowadzono komisijną ocenę sprawności technicznej urządzeń i sprzętu pożarniczego. Oceny tej dokonuje komisja m.in. na podstawie oględzin zewnętrznych oraz czasookresu użytkowania określonego przez producenta.

Wszystkie instalacje wewnętrzne posiadają aktualne okresowe badania skuteczności ochrony przeciwporażeniowej oraz badania rezystancji elektrycznej.

W roku 2020 w obiektach KM PSP przeprowadzono 2 kontrole przez komisję BHP działającą w tut. komendzie. Komisja BHP powołana przez Komendanta Miejskiego PSP przeprowadziła również 2 Przeglądy Warunków Pracy. Podczas kontroli i przeglądów komisja BHP nie stwierdziła uchybień. Podczas prowadzonych kontroli stanu BHP w obiektach KM PSP nie zostały stwierdzone uchybienia rzutujące bezpośrednio na bezpieczeństwo osób przebywających w budynkach.

W Komendzie Miejskiej Państwowej Straży Pożarnej na większości stanowisk pracy występują narażenia na choroby zawodowe i inne czynniki zagrożeń, które związane są ze specyfiką wykonywanego zawodu.

Do ważniejszych czynników szkodliwych dla zdrowia, które występują podczas pełnienia służby w KM PSP zaliczyć można:

- dużą częstotliwość udziału w ćwiczeniach ze sprzętem pożarniczym oraz technicznym, jak również udział w ćwiczeniach zgrywających z innymi podmiotami, ćwiczeniach na obiektach czy też zawodach,
- stres podczas pełnienia służby wynikający min. z udziału przy różnego rodzaju zdarzeniach, tj. pożarach czy miejscowych zagrożeniach, w tym ratownictwo techniczne, chemiczno - ekologiczne, medyczne, nawodne i podwodne,

- pełną dyspozycyjność pracowników,
- obsługę pojazdów i urządzeń wydzielających toksyczne spaliny.

W tut. komendzie opracowana jest ocena ryzyka zawodowego dla poszczególnych stanowisk.

W Rejestrze Zagrożeń Zawodowych w roku 2020 nie odnotowano czynników zagrożeń o charakterze stałym. Do głównych czynników niebezpiecznych i szkodliwych dla zdrowia występujących podczas działań ratowniczo – gaśniczych i szkoleń w roku 2020 zaliczyć należy:

- pracę w strefach skażonych (zagrożenia związane z substancjami toksycznymi, chemicznymi i radiacyjnymi),
- pracę w środowisku mokrym,
- pracę na wysokości,
- pracę w aparatach izolujących drogi oddechowe, ubraniach żaroodpornych, gazoszczelnych,
- duże obciążenie zajęciami sportowymi, w tym zajęcia z wychowania fizycznego, zawody sportowe i sportowo – pożarnicze.

7. Główne kierunki działań na rok 2021

1. Do głównych kierunków działań w roku 2021 należeć będzie m.in.:

a. Doskonalenie funkcjonowania systemu ratowniczego na terenie miasta i powiatu tarnobrzeskiego m.in. poprzez:

- prowadzenie szkolenia i doskonalenia zawodowego strażaków PSP, w tym optymalizacja przygotowania specjalistycznego funkcjonariuszy,
- prowadzenie szkolenia podstawowego i specjalistycznego dla strażaków OSP,
- organizowanie narad, spotkań i szkoleń podmiotów ratowniczych,
- organizowanie ćwiczeń zgrywających,
- podejmowanie działań w zakresie wdrożenia nowych rozwiązań techniczno - informatycznych wspomagających pracę służb dyżurnych stanowiska kierowania.

b. Doskonalenie przygotowania PSP do działań w sytuacjach kryzysowych m.in. poprzez:

- udział w pracach zespołów zarządzania kryzysowego miasta i powiatu tarnobrzeskiego,
- doskonalenie funkcjonowania monitoringu pożarowego.

c. Doskonalenie funkcjonowania Komendy Miejskiej PSP m.in. poprzez:

- wydawanie i aktualizację aktów prawnych Komendanta Miejskiego PSP,
- zapewnienie właściwych obsad etatowych stanowisk służbowych komendy w celu realizacji ustawowych obowiązków.

2. Upowszechnianie zasad bezpieczeństwa przyczyniających się do poprawy świadomości społecznej w zakresie zagrożeń cywilizacyjnych.

3. Prowadzenie działań informacyjnych i edukacyjnych w zakresie ochrony przeciwpożarowej i działalności Państwowej Straży Pożarnej wśród dzieci i młodzieży.

4. Rozwijanie współpracy z organizacjami pozarządowymi i stowarzyszeniami, ze szczególnym uwzględnieniem współdziałania z ochotniczymi strażami pożarnymi i oddziałami Związku OSP RP.

5. Podejmowanie działań w zakresie remontu drugiej części dachu w JRG Nowa Dęba.

6. Zakup lub pozyskanie pralnic do ubrań specjalnych.

7. Doposażenie w ubrania specjalne strażaków systemu codziennego, pełniących dyżur oficera w dyspozycji komendanta miejskiego.

8. Sfinalizowanie zakupu lekkiego samochodu operacyjnego SLRr.

9. Pozyskanie sprzętu sportowego pozwalającego na podwyższanie sprawności fizycznej strażaków.

10. Koordynowanie działań związanych z przeciwdziałaniem Covid-19 w tym procesie szczepień strażaków PSP, OSP oraz pracowników cywilnych.

11. Zapewnienie odpowiednich środków do walki z koronawirusem SARS-CoV-2.

12. Poprawa jakości bazy logistycznej i zasobów sprzętowych niezbędnych do realizacji zadań i występujących zagrożeń poprzez:

- prowadzenie remontów bieżących obiektów KM PSP,
- prowadzenie okresowych przeglądów obiektów budowlanych (przewodów kominowych, instalacji elektrycznej, gazowej),
- prowadzenie konserwacji, napraw, legalizacji, badań i przeglądów samochodów oraz innego sprzętu pożarniczego.

13. Zapewnienie właściwych i bezpiecznych warunków służby i pracy strażakom PSP m.in. poprzez:

- nadzór nad stosowaniem przepisów BHP podczas działań ratowniczych, ćwiczeń i szkoleń,
- wyposażenie strażaków systemu zmianowego w indywidualne środki ochrony posiadające odpowiednie certyfikaty.



Komenda Miejska Państwowej Straży Pożarnej w Tarnobrzegu



INFORMACJA ZE ZDARZEŃ POWSTAŁYCH W MIEŚCIE I POWIECIE TARNOBRZESKIM W 2020 R.

1. IŁOŚĆ ZDARZEŃ 1555

⇒ **POŻARY** 644

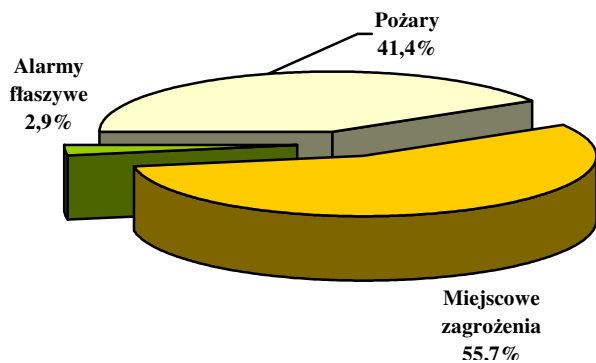
- MAŁYCH 567
- ŚREDNICH 71
- DUŻYCH 6
- B. DUŻYCH 0

⇒ **MIEJSCOWE ZAGROŻENIA** 866

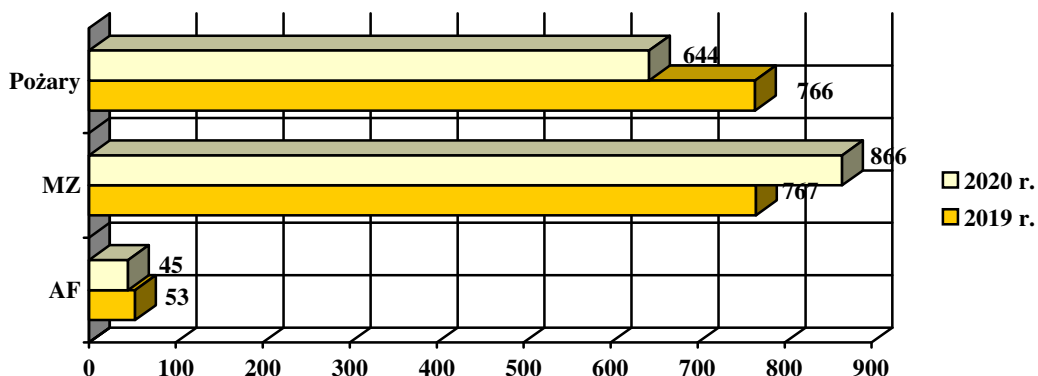
- MAŁE 61
- LOKALNE 762
- ŚREDNIE 43
- DUŻE 0
- GIGANTYCZNE 0

⇒ **ALARMY FAŁSZYWE** 45

IŁOŚĆ ZDARZEŃ W MIEŚCIE I POWIECIE
TARNOBRZESKIM POWSTAŁYCH W 2020 R.



PORÓWNANIE IŁOŚCI ZDARZEŃ POWSTAŁYCH W 2020 R.
Z ANALOGICZNYM OKRESEM ROKU UBIEGŁEGO



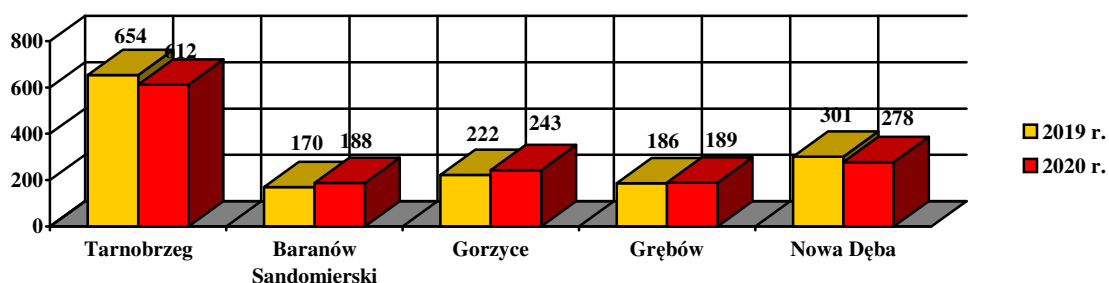
2. BILANS

- STRATY POPOŻAROWE 4 302 800 ZŁ.
- WARTOŚĆ URATOWANEGO MIENIA W POŻARACH 11675 11 675 000 ZŁ.

3. ILOŚĆ ZDARZEŃ WG MIAST/GMIN

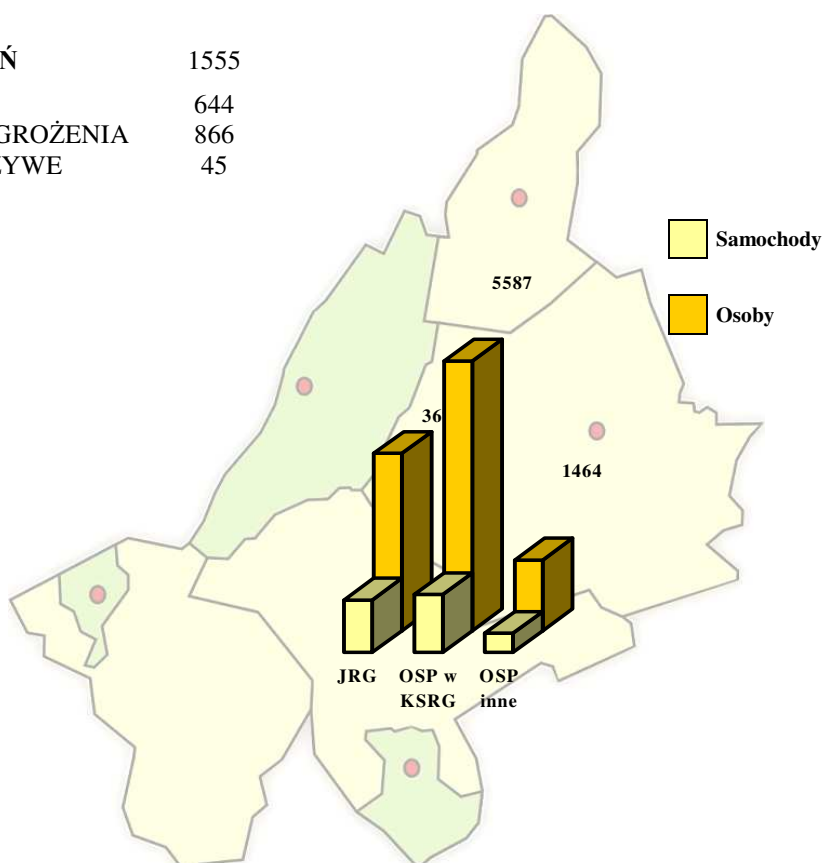
LP.	MIASTO/GMINA	ILOŚĆ POŻARÓW		MIEJSCOWYCH ZAGROZEŃ		OGÓŁEM		
		2019 R.	2020 R.	2019 R.	2020 R.	2019 R.	2020 R.	RÓŻNICA
1.	M. TARNOBRZEG	256	168	398	444	654	612	-42
	POW. TARNOBRZESKI W TYM:	510	476	369	422	879	898	19
2.	BARANÓW SANDOMIERSKI	114	115	56	73	170	188	18
3.	GORZYCE	139	107	83	136	222	243	21
4.	GRĘBÓW	115	103	71	86	186	189	3
5.	NOWA DĘBA	142	151	159	127	301	278	-23
	Razem (miasto i powiat)	766	644	767	866	1533	1510	-23

ILOŚĆ ZDARZEŃ WG POSZCZEGÓLNYCH MIAST/GMIN

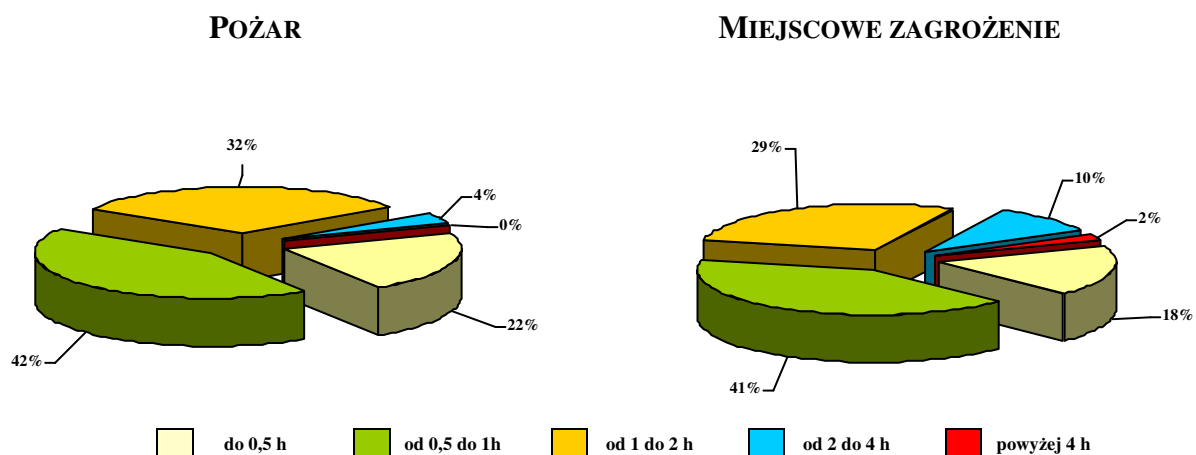


4. UDZIAŁ SIŁ I ŚRODKÓW W ZDARZENIACH NA TERENIE MIASTA I POWIATU TARNOBRZESKIEGO W 2020 R.

ILOŚĆ ZDARZEŃ	1555
POŻARY	644
MIEJSCOWE ZAGROŻENIA	866
ALARMY FAŁSZYWE	45



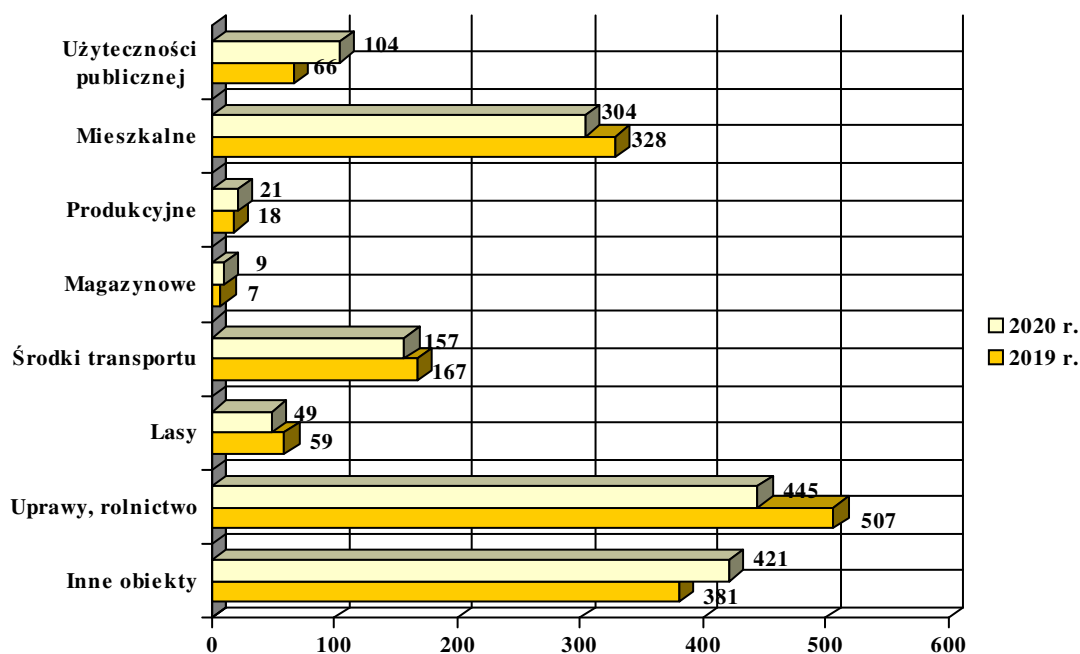
5. ŚREDNI CZAS TRWANIA AKCJI RATOWNICZO - GAŚNICZYCH



6. ILOŚĆ ZDARZEŃ WG POSZCZEGÓLNYCH DZIAŁÓW

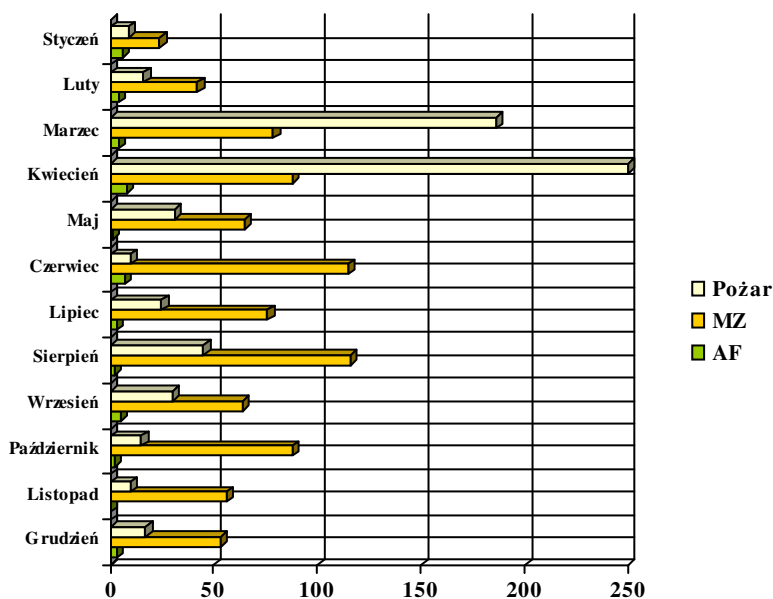
Dział	Ilość zdarzeń				Ogółem		Różnica
	Pożary		Miejscowe zagrożenia		2019 R.	2020 R.	
	2019 R.	2020 R.	2019 R.	2020 R.			
Użyteczności publicznej	6	3	60	101	66	104	38
Mieszkalne	54	54	274	250	328	304	-24
Produkcyjne	11	4	7	17	18	21	3
Magazynowe	2	6	5	3	7	9	2
Środki transportu	25	25	142	132	167	157	-10
Lasy	54	47	5	2	59	49	-10
Uprawy, rolnictwo	489	418	18	27	507	445	-62
Inne obiekty	125	87	256	334	381	421	40

PORÓWNANIE ILOŚCI ZDARZEŃ WG. POSZCZEGÓLNYCH OBIEKTÓW POWSTAŁYCH W 2020 R. Z ANALOGICZNYM OKRESEM ROKU UBIEGŁEGO



7. ZESTAWIENIE ILOŚCI ZDARZEŃ W 2020 R. WG MIESIĘCY

Miesiąc	Pożar	MZ	AF	Razem
Styczeń	9	24	6	39
Luty	16	42	4	62
Marzec	186	79	4	269
Kwiecień	250	88	8	346
Maj	31	65	1	97
Czerwiec	10	115	7	132
Lipiec	25	76	3	104
Sierpień	45	116	2	163
Wrzesień	30	64	5	99
Październik	15	88	2	105
Listopad	10	56	0	66
Grudzień	17	53	3	73



8. PRZYCZYNY POWSTANIA POŻARÓW

Lp.	Przyczyna pożaru	Liczba pożarów
1.	NOD przy posługiwaniu się ogniem otwartym w tym papierosy, zapalki	35
2.	NOD przy wypalaniu pozostałości roślinnych na polach	2
3.	NOD przy posługiwaniu się substancjami łatwopalnymi i pirotechnicznymi	1
4.	NOD w pozostałych przypadkach	10
5.	NON przy posługiwaniu się ogniem otwartym w tym papierosy, zapalki	5
6.	NON w pozostałych przypadkach	1
7.	Wady urządzeń i instalacji elektrycznych (bez urządzeń ogrzewczych)	12
8.	Nieprawidłowa eksploatacja urządzeń i instalacji elektrycznych	3
9.	Wady elektrycznych urządzeń ogrzewczych (piece, grzałki itp.)	1
10.	Wady urządzeń ogrzewczych na paliwo stałe	7
11.	Nieprawidłowa eksploatacja urządzeń ogrzewczych na paliwo stałe	23
12.	Wady urządzeń ogrzewczych na paliwo gazowe	1
13.	Wady urządzeń mechanicznych	1
14.	Wady procesów technologicznych	1
15.	Wady środków transportu	14
16.	Samozapalenie biologiczne	6
17.	Wyładowania atmosferyczne	2
18.	Podpalenia (umyślne) w tym akty terroru	507
19.	Požary jako następstwa innych miejscowych zagrożeń	1
20.	Inne przyczyny	8
21.	Nieustalone	3

STATYSTYKA SPORZĄDZONA NA DZIEŃ: 31.12.2020 R.
OPRACOWAŁ: ASP. PRZEMYSŁAW MYSZKA



Komenda Miejska Państwowej Straży Pożarnej w Tarnobrzegu



INFORMACJA ZE ZDARZEŃ POWSTAŁYCH W MIEŚCIE TARNOBRZEG W 2020 R.

1. IŁOŚĆ ZDARZEŃ 635

⇒ POŻARY 168

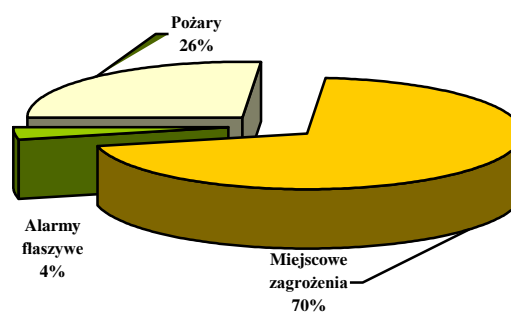
- MAŁYCH 154
- ŚREDNICH 14
- DUŻYCH 0
- B. DUŻYCH 0

⇒ MIEJSCOWE ZAGROŻENIA 444

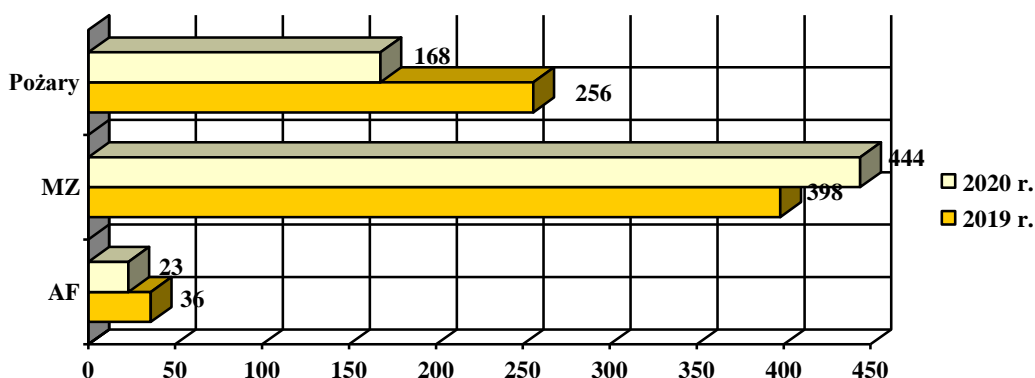
- MAŁE 40
- LOKALNE 370
- ŚREDNIE 34
- DUŻE 0
- GIGANTYCZNE 0

⇒ ALARMY FAŁSZYWE 23

IŁOŚĆ ZDARZEŃ W MIEŚCIE TARNOBRZEG
POWSTAŁYCH W 2020 R.



PORÓWNANIE IŁOŚCI ZDARZEŃ POWSTAŁYCH W 2020 R.
Z ANALOGICZNYM OKRESEM ROKU UBIEGŁEGO



2. BILANS

- STRATY POPOŻAROWE
- WARTOŚĆ URATOWANEGO MIENIA W POŻARACH

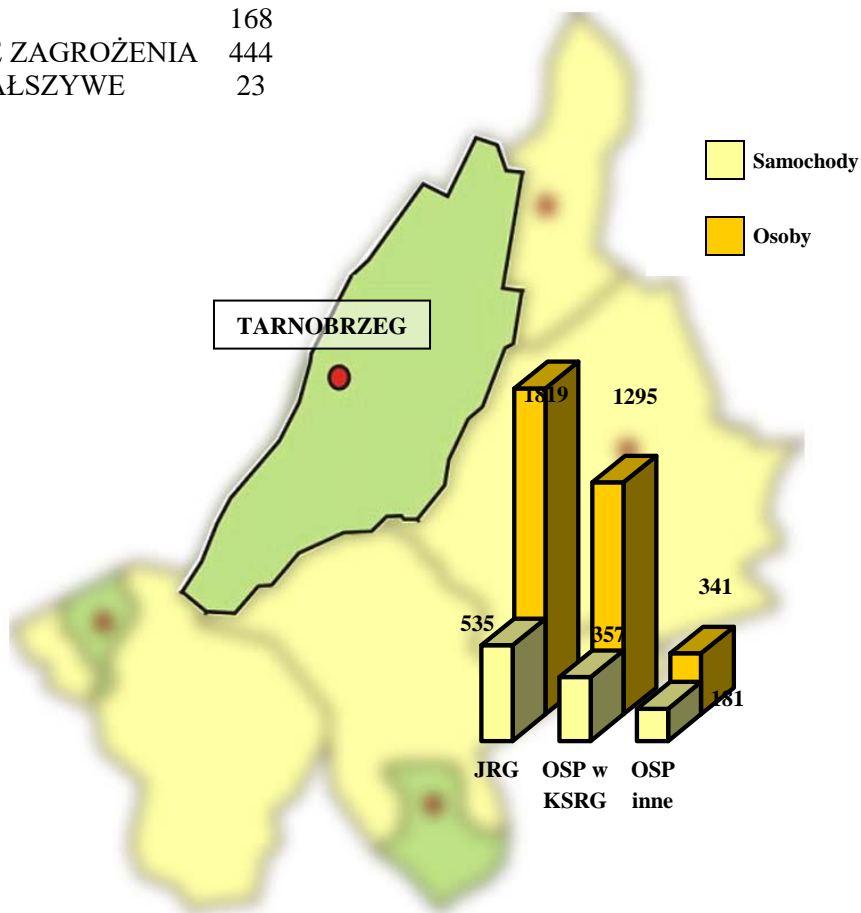
401 200 ZŁ.
2 922 000 ZŁ.

3. ILOŚĆ ZDARZEŃ W ROZBICIU NA OSIEDLA MIEJSKIE

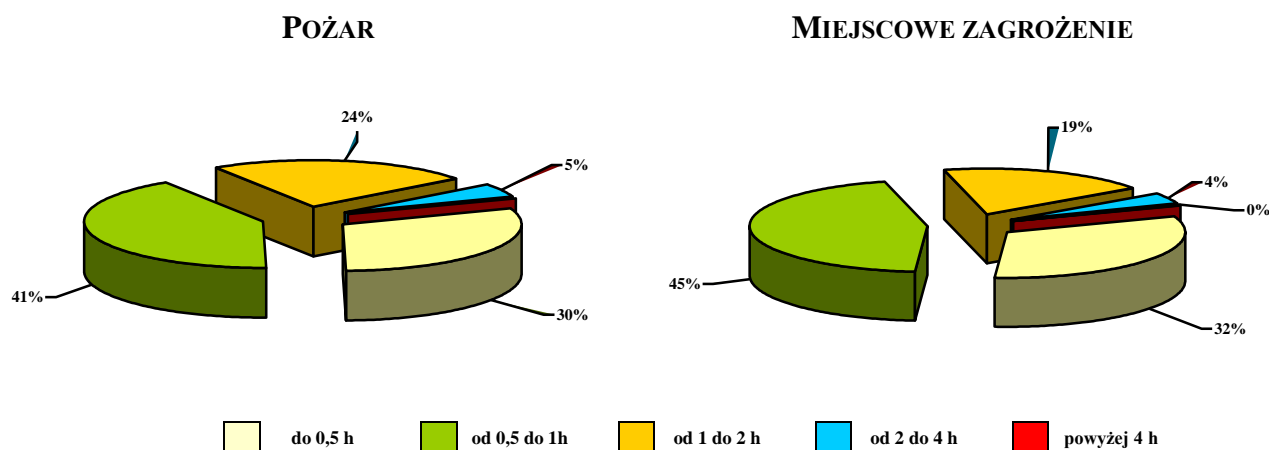
MIEJSCOWOŚĆ	POŻARY		MIEJSCOWE ZAGROŻENIA		OGÓLEM		
	2019 R.	2020 R.	2019 R.	2020 R.	2019 R.	2020 R.	RÓŻNICA
MIASTO TARNOBRZEG	133	70	341	381	351	451	100
1. MOKRZYSZÓW	17	16	22	21	54	37	-17
2. NAGNAJÓW	5	4	6	6	12	10	-2
3. OCICE	8	4	2	0	17	4	-13
4. SIELEC	6	8	4	7	4	15	9
5. SOBÓW	30	23	11	8	19	31	12
6. WIELOWIEŚ	42	36	9	13	38	49	11
7. ZAKRZÓW	15	7	3	8	9	15	6
RAZEM	256	168	398	444	504	612	108

4. UDZIAŁ SIŁ I ŚRODKÓW W ZDARZENIACH NA TERENIE MIASTA TARNOBRZEG W 2020 R.

ILOŚĆ ZDARZEŃ	635
POŻARY	168
MIEJSCOWE ZAGROŻENIA	444
ALARMY FAŁSZYWE	23



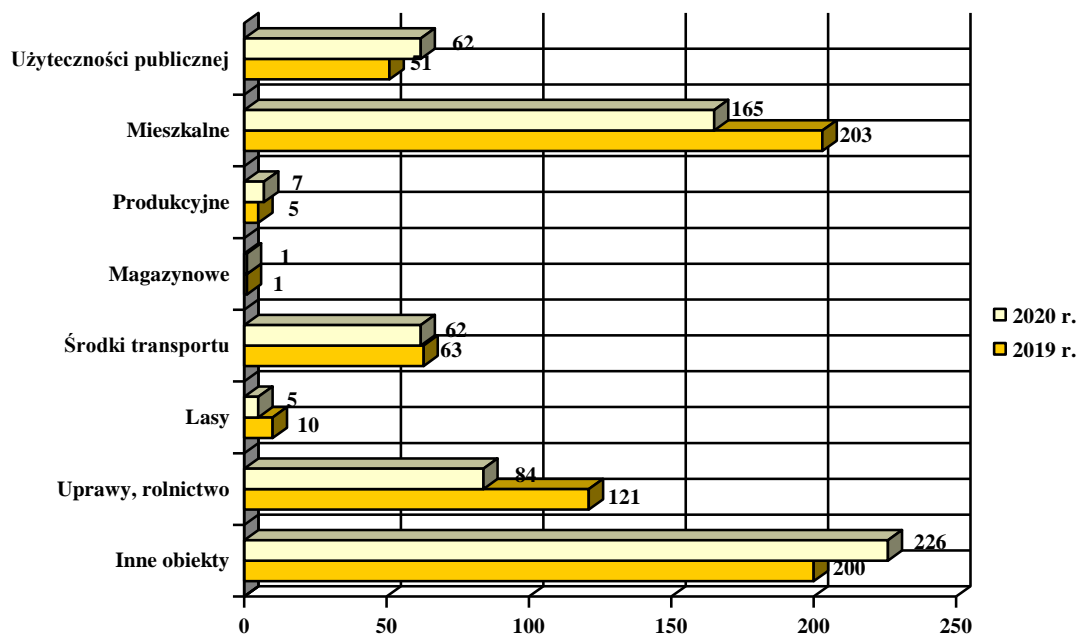
5. ŚREDNI CZAS TRWANIA AKCJI RATOWNICZO - GAŚNICZYCH



6. ILOŚĆ ZDARZEŃ WG POSZCZEGÓLNYCH DZIAŁÓW

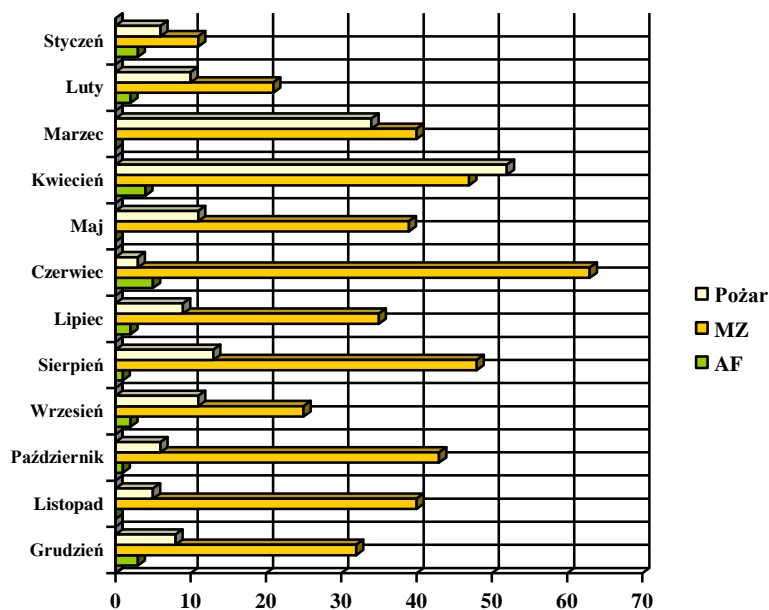
Dział	Ilość zdarzeń				Ogółem		Różnica
	Pożary		Miejscowe zagrożenia		2019 R.	2020 R.	
	2019 R.	2020 R.	2019 R.	2020 R.			
Użyteczności publicznej	3	3	48	59	51	62	11
Mieszkalne	27	25	176	140	203	165	-38
Produkcyjne	4	0	1	7	5	7	2
Magazynowe	0	0	1	1	1	1	0
Środki transportu	16	13	47	49	63	62	-1
Lasy	8	4	2	1	10	5	-5
Uprawy, rolnictwo	117	81	4	3	121	84	-37
Inne obiekty	81	42	119	184	200	226	26

PORÓWNANIE ILOŚCI ZDARZEŃ WG. POSZCZEGÓLNYCH OBIEKTÓW POWSTAŁYCH W 2020 R. Z ANALOGICZNYM OKRESEM ROKU UBIEGŁEGO



7. ZESTAWIENIE ILOŚCI ZDARZEŃ W 2020 R. WG MIESIĘCY

Miesiąc	Pożar	MZ	AF	Razem
Styczeń	6	11	3	20
Luty	10	21	2	33
Marzec	34	40	0	74
Kwiecień	52	47	4	103
Maj	11	39	0	50
Czerwiec	3	63	5	71
Lipiec	9	35	2	46
Sierpień	13	48	1	62
Wrzesień	11	25	2	38
Październik	6	43	1	50
Listopad	5	40	0	45
Grudzień	8	32	3	43



8. PRZYCZYNY POWSTANIA POŻARÓW

Lp.	Przyczyna pożaru	Liczba pożarów
1.	NOD przy posługiwaniu się ogniem otwartym w tym papierosy, zapalki	9
2.	NOD w pozostałych przypadkach	8
3.	NON przy posługiwaniu się ogniem otwartym w tym papierosy, zapalki	2
4.	Wady urządzeń i instalacji elektrycznych (bez urządzeń ogrzewczych)	5
5.	Nieprawidłowa eksploatacja urządzeń i instalacji elektrycznych	3
6.	Wady elektrycznych urządzeń ogrzewczych (piece, grzałki itp.)	1
7.	Wady urządzeń ogrzewczych na paliwo stałe	2
8.	Nieprawidłowa eksploatacja urządzeń ogrzewczych na paliwo stałe	6
9.	Wady środków transportu	7
10.	Podpalenia (umyślne) w tym akty terroru	120
11.	Inne przyczyny	4
12.	Nieustalone	1

STATYSTYKA SPORZĄDZONA NA DZIEŃ: **31.12.2020 R.**

OPRACOWAŁ: ASP. PRZEMYSŁAW MYSZKA



Komenda Miejska Państwowej Straży Pożarnej w Tarnobrzegu



INFORMACJA ZE ZDARZEŃ POWSTAŁYCH W MIEŚCIE I GMINIE NOWA DĘBA W 2020 R.

1. IŁOŚĆ ZDARZEŃ 285

⇒ POŻARY 151

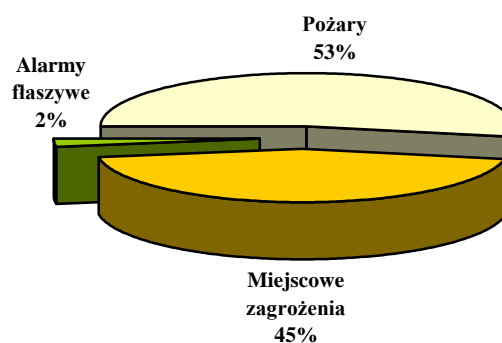
- MAŁYCH 135
- ŚREDNICH 14
- DUŻYCH 2
- B. DUŻYCH 0

⇒ MIEJSCOWE ZAGROŻENIA 127

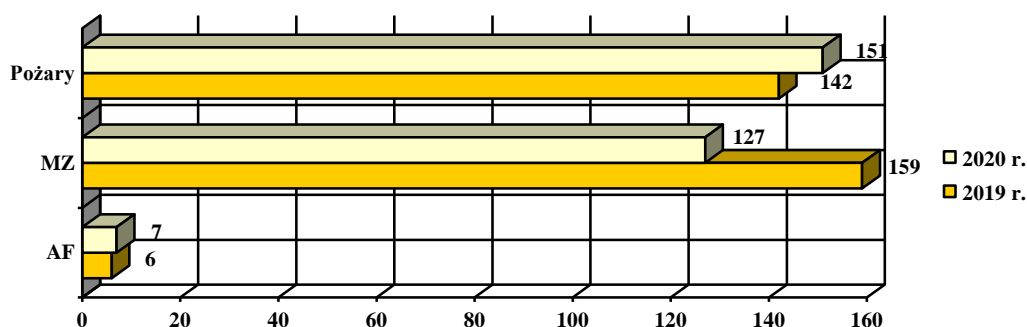
- MAŁE 9
- LOKALNE 114
- ŚREDNIE 4
- DUŻE 0
- GIGANTYCZNE 0

⇒ ALARMY FAŁSZYWE 7

IŁOŚĆ ZDARZEŃ W MIEŚCIE I GMINIE
NOWA DĘBA POWSTAŁYCH W 2020 R.



PORÓWNANIE IŁOŚCI ZDARZEŃ POWSTAŁYCH W 2020 R.
Z ANALOGICZNYM OKRESEM ROKU UBIEGŁEGO



2. BILANS

- STRATY POPOŻAROWE
- WARTOŚĆ URATOWANEGO MIENIA W POŻARACH

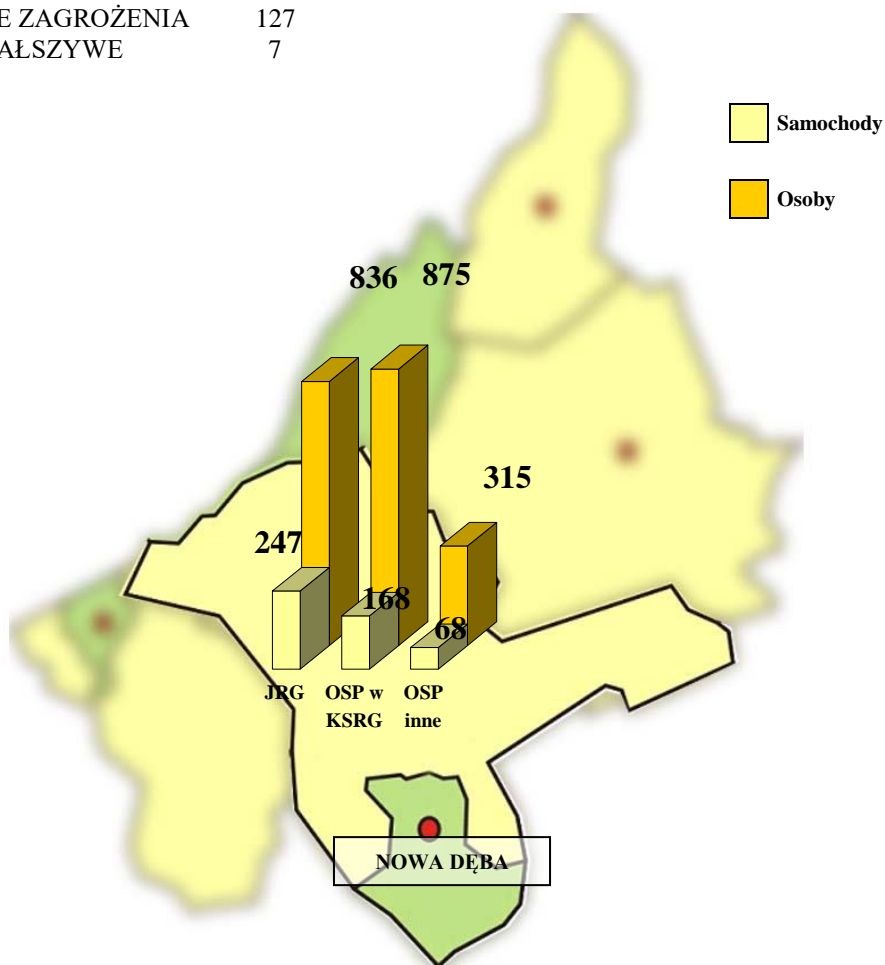
512 600 ZŁ.
3 360 000 ZŁ.

3. IŁOŚĆ ZDARZEŃ WG MIEJSCOWOŚCI

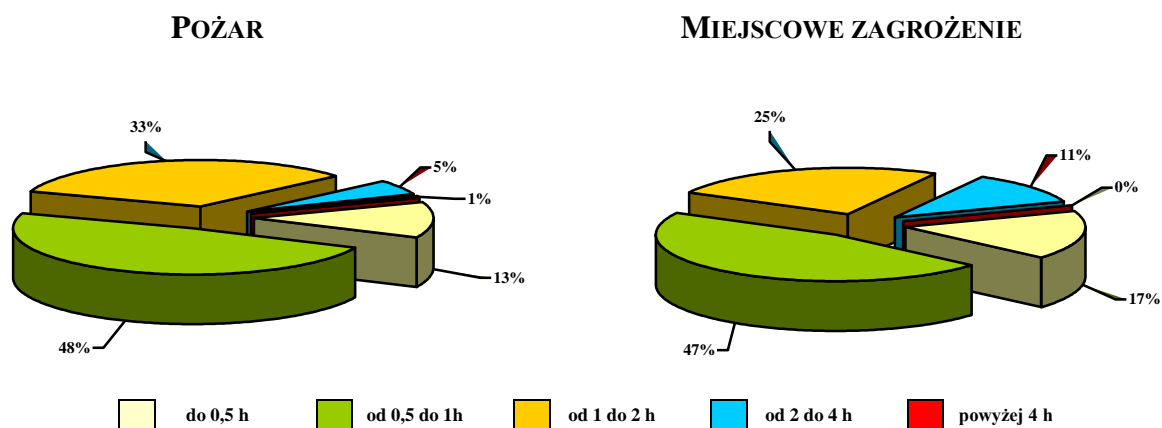
MIEJSCOWOŚĆ	POŻARY		MIEJSCOWE ZAGROŻENIA		OGÓLEM		
	2019 R.	2020 R.	2019 R.	2020 R.	2019 R.	2020 R.	RÓŻNICA
1. ALFREDÓWKA	5	3	12	8	17	11	-6
2. BUDA STAŁOWSKA	0	1	0	1	0	2	2
3. CHMIELÓW	62	67	25	12	87	82	-5
4. CYGANY	15	30	8	4	23	34	11
5. JADACHY	25	30	13	6	38	38	0
6. NOWA DĘBA	28	17	96	90	124	109	-15
7. ROZALIN	2	2	3	3	5	5	0
8. TARNOWSKA WOLA	5	1	2	3	7	4	-3
RAZEM	142	151	159	127	301	285	-16

4. UDZIAŁ SIŁ I ŚRODKÓW W ZDARZENIACH NA TERENIE MIASTA I GMINY NOWA DĘBA W 2020 R.

IŁOŚĆ ZDARZEŃ	285
POŻARY	151
MIEJSCOWE ZAGROŻENIA	127
ALARMY FAŁSZYWE	7



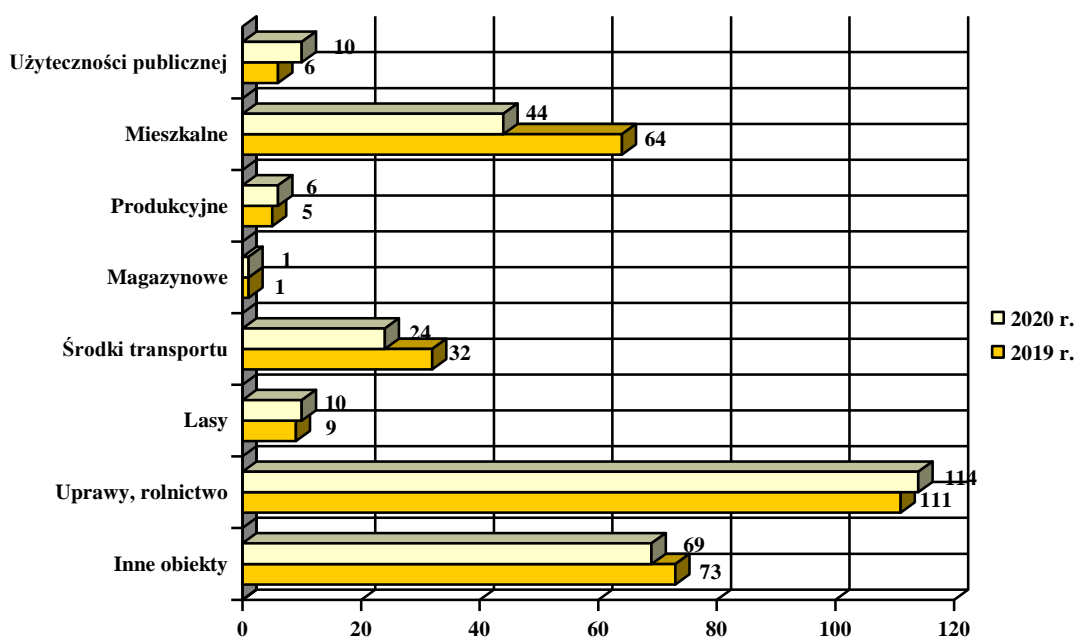
5. ŚREDNI CZAS TRWANIA AKCJI RATOWNICZO - GAŚNICZYCH



6. ILOŚĆ ZDARZEŃ WG POSZCZEGÓLNYCH DZIAŁÓW

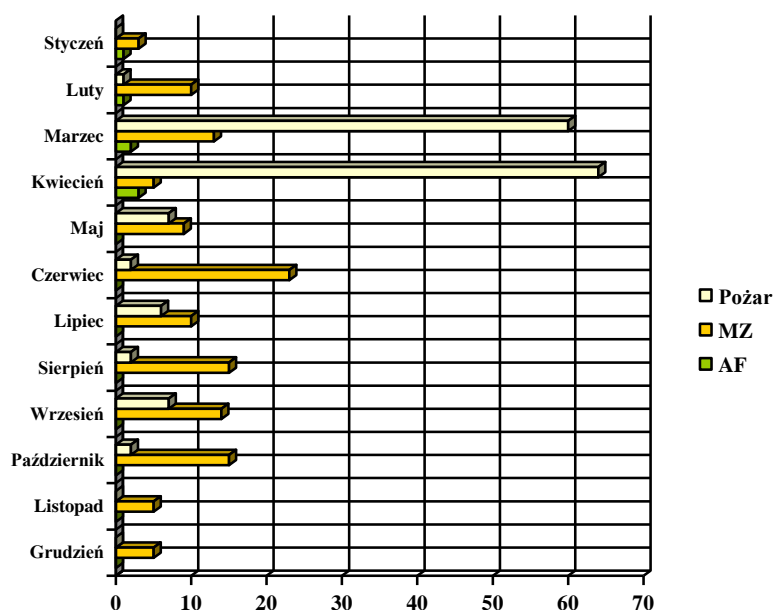
Dział	Ilość zdarzeń				Ogółem		Różnica
	Pożary		Miejscowe zagrożenia		2019 R..	2020 R.	
	2019 R..	2020 R.	2019 R..	2020 R.			
Użyteczności publicznej	0	0	6	10	6	10	4
Mieszkalne	10	5	54	39	64	44	-20
Produkcyjne	1	1	4	5	5	6	1
Magazynowe	1	1	0	0	1	1	0
Środki transportu	0	4	32	20	32	24	-8
Lasy	8	9	1	1	9	10	1
Uprawy, rolnictwo	106	113	5	1	111	114	3
Inne obiekty	16	18	57	51	73	69	-4

PORÓWNANIE ILOŚCI ZDARZEŃ WG. POSZCZEGÓLNYCH OBIEKTÓW POWSTAŁYCH W 2020 R. Z ANALOGICZNYM OKRESEM ROKU UBIEGŁEGO



7. ZESTAWIENIE ILOŚCI ZDARZEŃ W 2020 R. WG MIESIĘCY

Miesiąc	Pożar	MZ	AF	Razem
Styczeń	0	3	1	4
Luty	1	10	1	12
Marzec	60	13	2	75
Kwiecień	64	5	3	72
Maj	7	9	0	16
Czerwiec	2	23	0	25
Lipiec	6	10	0	16
Sierpień	2	15	0	17
Wrzesień	7	14	0	21
Październik	2	15	0	17
Listopad	0	5	0	5
Grudzień	0	5	0	5



8. PRZYCZYNY POWSTANIA POŻARÓW

Lp.	Przyczyna pożaru	Liczba pożarów
1.	NOD przy posługiwaniu się ogniem otwartym w tym papierosy, zapałki	11
2.	NOD przy wypalaniu pozostałości roślinnych na polach	1
3.	NOD przy posługiwaniu się substancjami łatwopalnymi i pirotechnicznymi	1
4.	NOD w pozostałych przypadkach	2
5.	NON przy posługiwaniu się ogniem otwartym w tym papierosy, zapałki	2
6.	NON w pozostałych przypadkach	1
7.	Nieprawidłowa eksploatacja urządzeń ogrzewczych na paliwo stałe	4
8.	Wady procesów technologicznych	1
9.	Wady środków transportu	3
10.	Wyładowania atmosferyczne	1
11.	Podpalenia (umyślne) w tym akty terroru	122
12.	Inne przyczyny	2

STATYSTYKA SPORZĄDZONA NA DZIEŃ: **31.12.2020 R.**

OPRACOWAŁ: ASP. PRZEMYSŁAW MYSZKA



Komenda Miejska Państwowej Straży Pożarnej w Tarnobrzegu



INFORMACJA ZE ZDARZEŃ POWSTAŁYCH W MIEŚCIE I GMINIE BARANÓW SANDOMIERSKI W 2020 R.

1. IŁOŚĆ ZDARZEŃ

195

IŁOŚĆ ZDARZEŃ W MIEŚCIE I GMINIE

⇒ POŻARY

115

- MAŁYCH 94
- ŚREDNICH 20
- DUŻYCH 1
- B. DUŻYCH 0

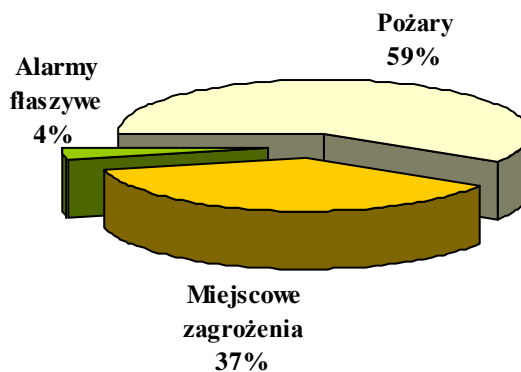
⇒ MIEJSCOWE ZAGROŻENIA

73

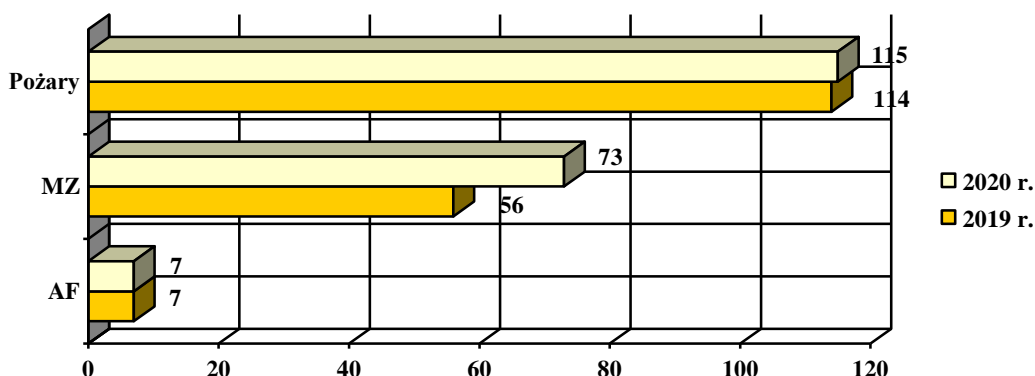
- MAŁE 5
- LOKALNE 65
- ŚREDNIE 3
- DUŻE 0
- GIGANTYCZNE 0

⇒ ALARMY FAŁSZYWE

7



PORÓWNANIE IŁOŚCI ZDARZEŃ POWSTAŁYCH W 2020 R. Z ANALOGICZNYM OKRESEM ROKU UBIEGŁEGO



2. BILANS

- STRATY POPOŻAROWE
- WARTOŚĆ URATOWANEGO MIENIA W POŻARACH

2545 500 ZŁ.

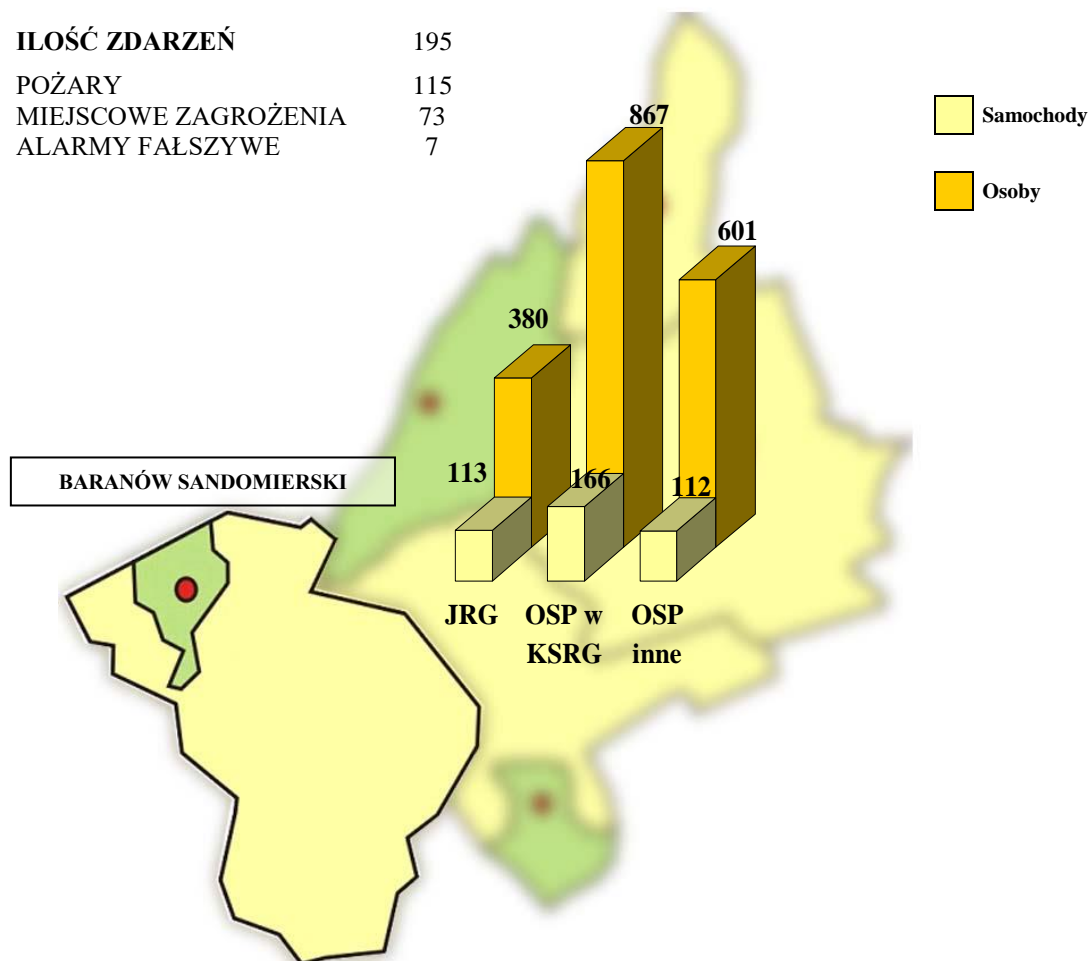
3 550 000 ZŁ.

3. ILOŚĆ ZDARZEŃ WG MIEJSCOWOŚCI

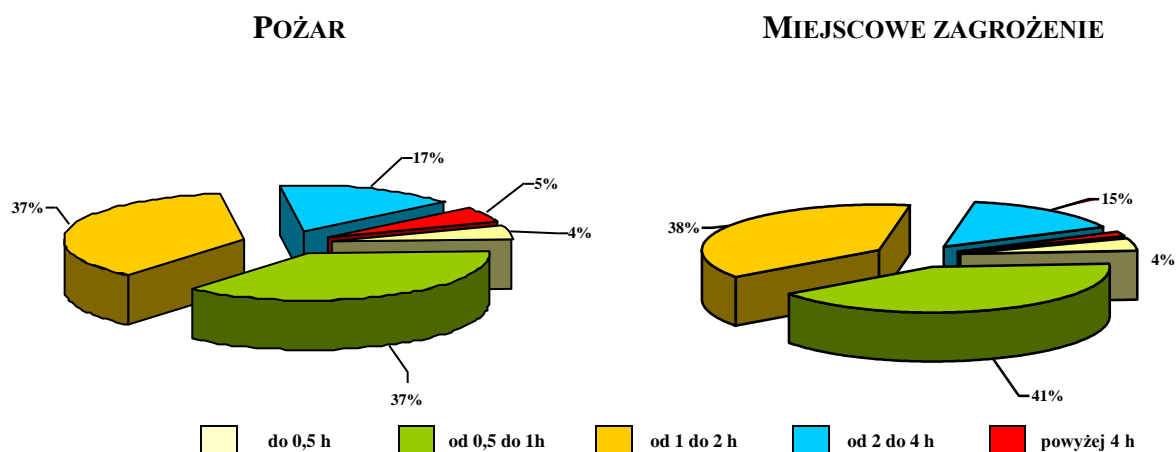
MIEJSCOWOŚĆ	POŻARY		MIEJSCOWE ZAGROŻENIA		OGÓLEM		
	2019 R.	2020 R.	2019 R.	2020 R.	2019 R.	2020 R.	RÓŻNICA
1. BARANÓW SANDOM.	9	12	8	12	17	24	7
2. DĄBROWICA	24	25	4	8	28	33	5
3. DURDY	5	8	2	2	7	10	3
4. DYMITRÓW DUŻY	0	1	1	4	1	5	4
5. DYMITRÓW MAŁY	1	3	3	1	4	4	0
6. KACZAKI	2	14	2	5	4	19	15
7. KNAPY	9	10	2	3	11	13	2
8. MARKI	1	2	0	1	1	3	2
9. SIEDLESZCZANY	3	2	7	11	10	13	3
10. SKOPANIE	12	7	7	6	19	13	-6
11. SUCHORZÓW	8	13	4	4	12	17	5
12. ŚLEZAKI	24	13	5	4	29	17	-12
13. WOLA BARANOWSKA	16	5	11	12	27	17	-10
RAZEM	114	115	56	73	170	188	18

4. UDZIAŁ SIŁ I ŚRODKÓW W ZDARZENIACH NA TERENIE MIASTA I GMINY BARANÓW SANDOMIERSKI W 2020 R.

ILOŚĆ ZDARZEŃ	195
POŻARY	115
MIEJSCOWE ZAGROŻENIA	73
ALARMY FAŁSZYWE	7



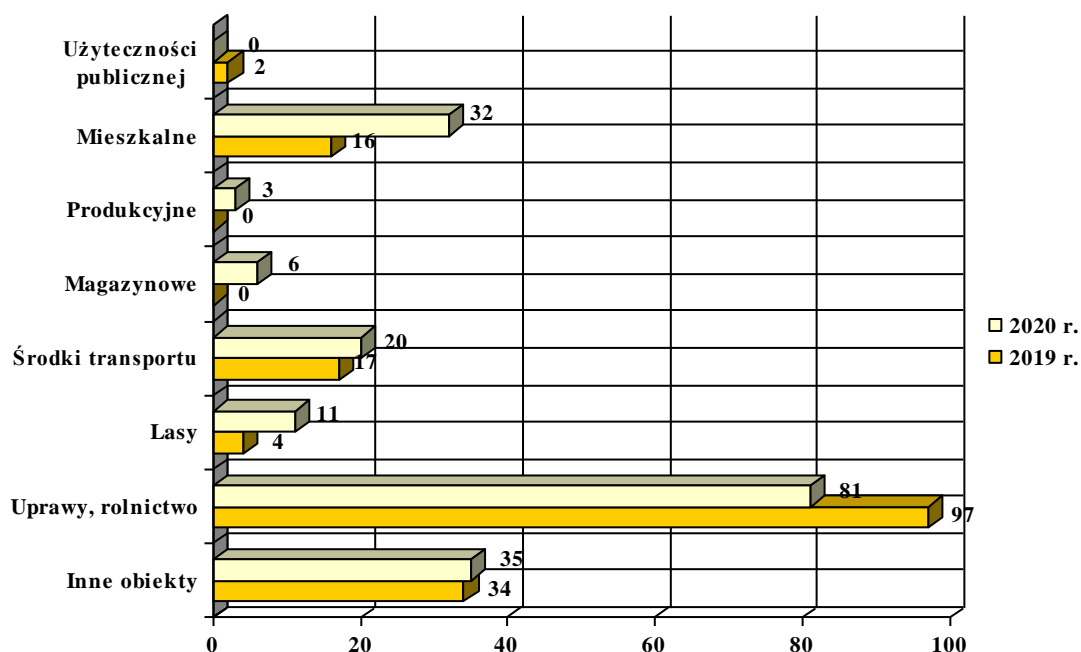
5. ŚREDNI CZAS TRWANIA AKCJI RATOWNICZO - GAŚNICZYCH



6. ILOŚĆ ZDARZEŃ WG POSZCZEGÓLNYCH DZIAŁÓW

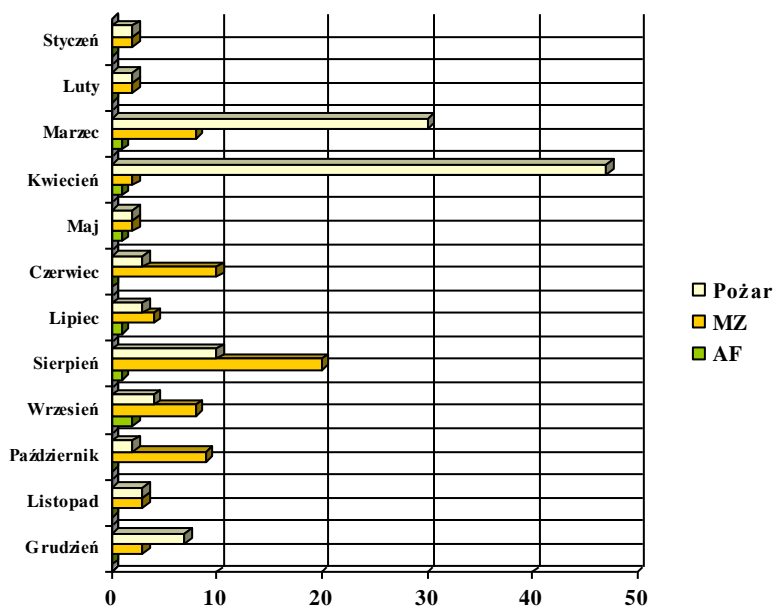
Dział	Ilość zdarzeń				Ogółem		Różnica
	Pożary		Miejscowe zagrożenia		2019 R.	2020 R.	
	2019 R.	2020 R.	2019 R.	2020 R.			
Użyteczności publicznej	0	0	2	0	2	0	-2
Mieszkalne	9	11	7	21	16	32	16
Produkcyjne	0	2	0	1	0	3	3
Magazynowe	0	5	0	1	0	6	6
Środki transportu	2	3	15	17	17	20	3
Lasy	4	11	0	0	4	11	7
Uprawy, rolnictwo	95	75	2	6	97	81	-16
Inne obiekty	3	6	30	27	33	33	0

PORÓWNANIE ILOŚCI ZDARZEŃ WG. POSZCZEGÓLNYCH OBIEKTÓW POWSTAŁYCH W 2020 R. Z ANALOGICZNYM OKRESEM ROKU UBIEGŁEGO



7. ZESTAWIENIE ILOŚCI ZDARZEŃ W 2020 R. WG MIESIĘCY

Miesiąc	Pożar	MZ	AF	Razem
Styczeń	2	2	0	4
Luty	2	2	0	4
Marzec	30	8	1	39
Kwiecień	47	2	1	50
Maj	2	2	1	5
Czerwiec	3	10	0	13
Lipiec	3	4	1	8
Sierpień	10	20	1	31
Wrzesień	4	8	2	14
Październik	2	9	0	11
Listopad	3	3	0	6
Grudzień	7	3	0	10



8. PRZYCZYNY POWSTANIA POŻARÓW

Lp.	Przyczyna pożaru	Liczba pożarów
1.	NOD przy posługiwaniu się ogniem otwartym w tym papierosy, zapałki	9
2.	Wady urządzeń i instalacji elektrycznych (bez urządzeń ogrzewczych)	3
3.	Wady urządzeń ogrzewczych na paliwo stałe	2
4.	Nieprawidłowa eksploatacja urządzeń ogrzewczych na paliwo stałe	8
5.	Wady urządzeń ogrzewczych na paliwo gazowe	1
6.	Wady urządzeń mechanicznych	1
7.	Wady środków transportu	1
8.	Samozapalenie biologiczne	5
9.	Podpalenia (umyślne) w tym akty terroru	85

STATYSTYKA SPORZĄDZONA NA DZIEŃ: **31.12.2020 R.**

OPRACOWAŁ: ASP. PRZEMYSŁAW MYSZKA



Komenda Miejska Państwowej Straży Pożarnej w Tarnobrzegu



INFORMACJA ZE ZDARZEŃ POWSTAŁYCH W GMINIE GORZYCE W 2020 R.

1. IŁOŚĆ ZDARZEŃ 249

⇒ POŻARY 107

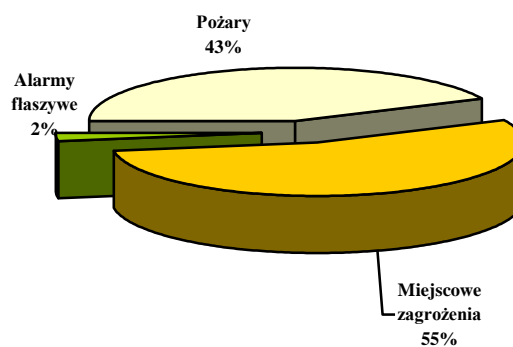
- MAŁYCH 100
- ŚREDNICH 6
- DUŻYCH 1
- B. DUŻYCH 0

⇒ MIEJSCOWE ZAGROŻENIA 136

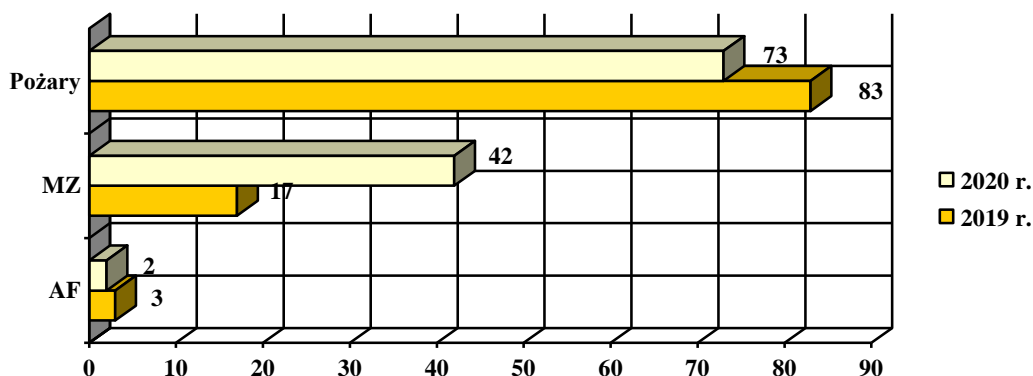
- MAŁE 6
- LOKALNE 129
- ŚREDNIE 1
- DUŻE 0
- GIGANTYCZNE 0

⇒ ALARMY FAŁSZYWE 6

IŁOŚĆ ZDARZEŃ W GMINIE
GORZYCE POWSTAŁYCH W 2020 R.



PORÓWNANIE IŁOŚCI ZDARZEŃ POWSTAŁYCH W 2020 R.
Z ANALOGICZNYM OKRESEM ROKU UBIEGŁEGO



2. BILANS

- STRATY POPOŻAROWE
- WARTOŚĆ URATOWANEGO MIENIA W POŻARACH

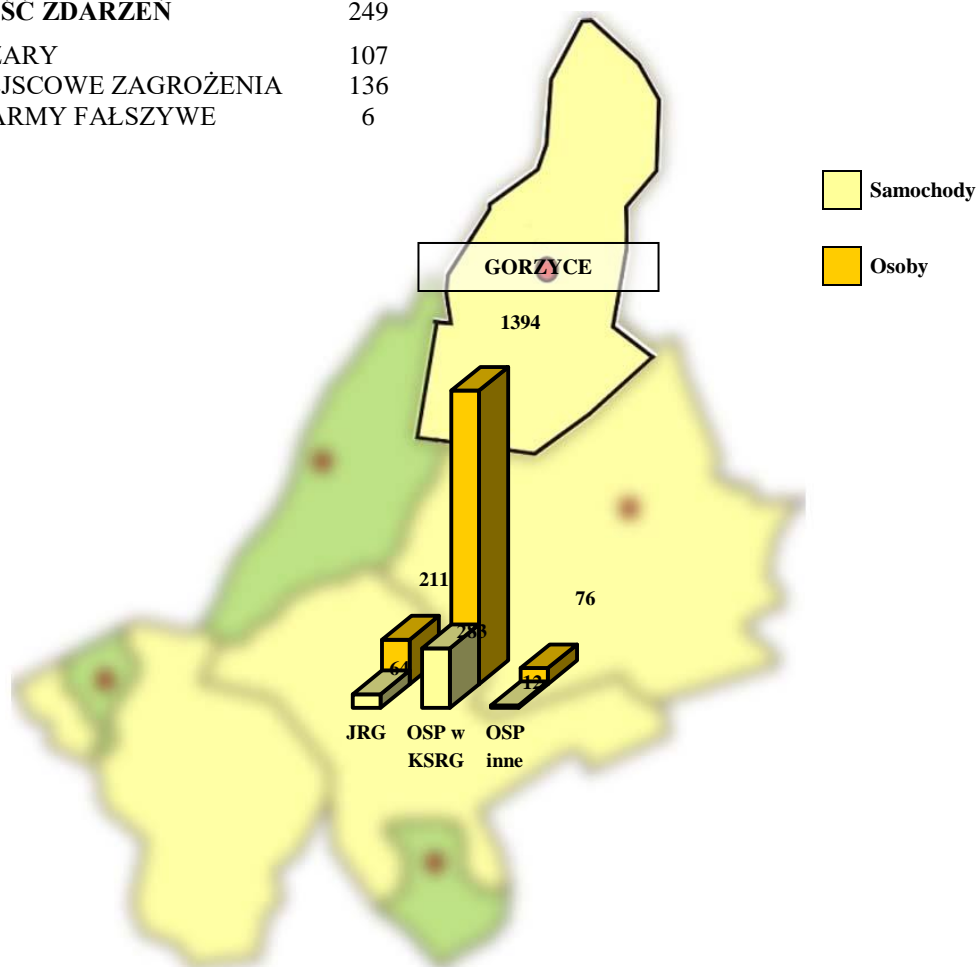
304 500 ZŁ.
913 000 ZŁ.

3. IŁOŚĆ ZDARZEŃ WG MIEJSCOWOŚCI

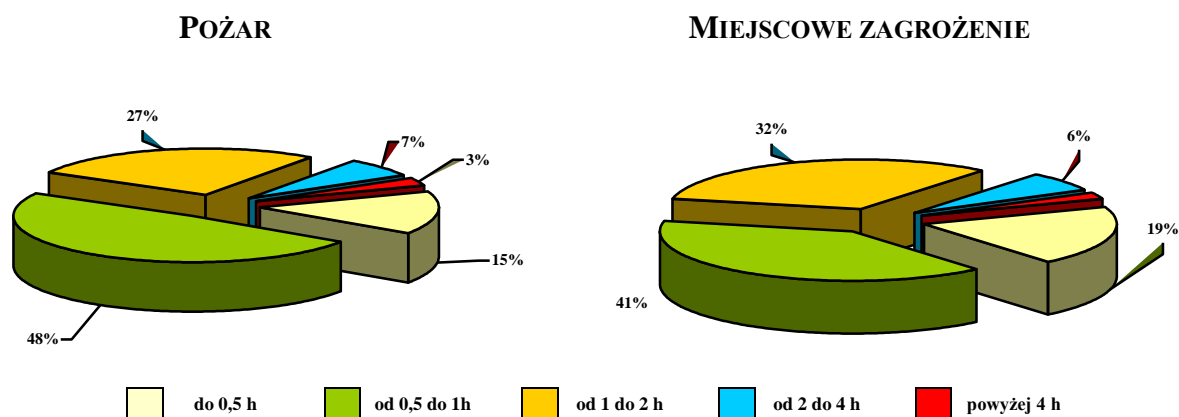
MIEJSCOWOŚĆ	POŻARY		MIEJSCOWE ZAGROŻENIA		OGÓLEM		
	2019 R.	2020 R.	2019 R.	2020 R.	2019 R.	2020 R.	RÓŻNICA
1. FURMANY	16	17	1	3	20	20	0
2. GORZYCE	33	23	36	73	96	96	0
3. MOTYCZE PODUCHOWNE	0		2	2	2	2	0
4. ORLIKA	16	13	2	2	15	15	0
5. SOKOLNIKI	24	19	6	14	33	33	0
6. TRZEŚŃ	36	26	16	16	42	42	0
7. WRZAWY	7	8	15	23	31	31	0
8. ZALESIE GORZYCKIE	7	1	5	3	4	4	0
RAZEM	139	67	83	136	170	203	33

4. UDZIAŁ SIŁ I ŚRODKÓW W ZDARZENIACH NA TERENIE GMINY GORZYCE W 2020 R.

IŁOŚĆ ZDARZEŃ	249
POŻARY	107
MIEJSCOWE ZAGROŻENIA	136
ALARMY FAŁSZYWE	6



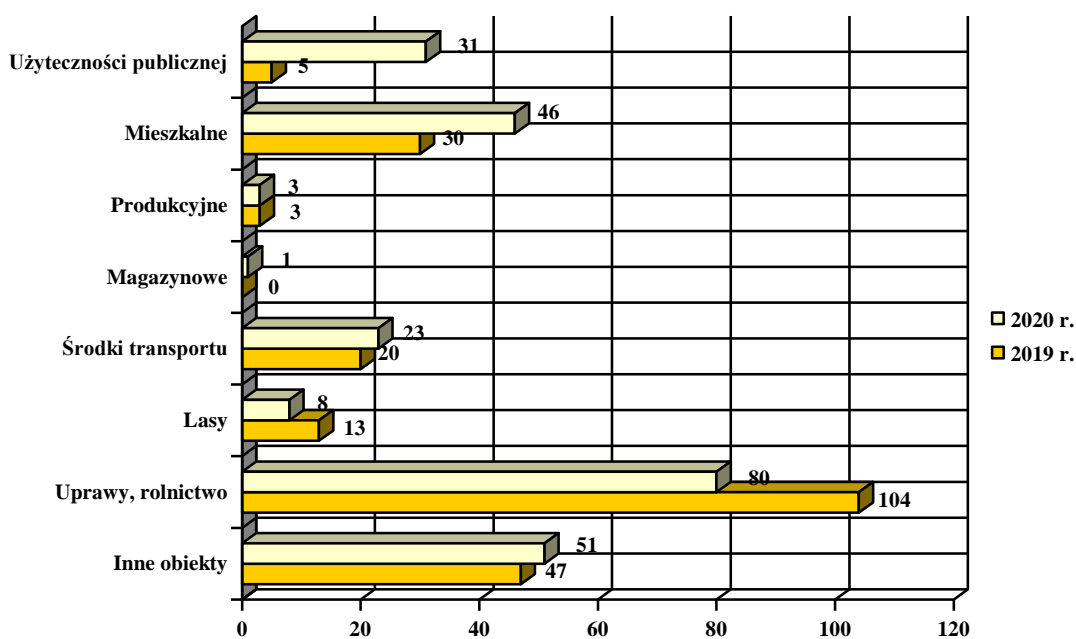
5. ŚREDNI CZAS TRWANIA AKCJI RATOWNICZO - GAŚNICZYCH



6. ILOŚĆ ZDARZEŃ WG POSZCZEGÓLNYCH DZIAŁÓW

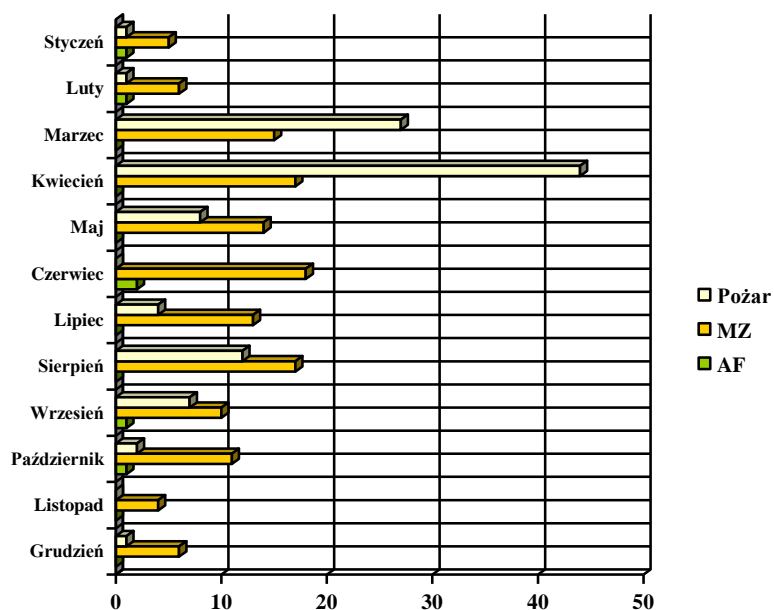
Dział	Ilość zdarzeń				Ogółem		Różnica
	Pożary		Miejscowe zagrożenia		2019 R.	2020 R.	
	2019 R.	2020 R.	2019 R.	2020 R.			
Użyteczności publicznej	3	0	2	31	5	31	26
Mieszkalne	3	9	27	37	30	46	16
Produkcyjne	2	0	1	3	3	3	0
Magazynowe	0	0	0	1	0	1	1
Środki transportu	2	1	18	22	20	23	3
Lasy	13	8	0	0	13	8	-5
Uprawy, rolnictwo	98	79	6	1	104	80	-24
Inne obiekty	18	10	29	41	47	51	4

PORÓWNANIE ILOŚCI ZDARZEŃ WG. POSZCZEGÓLNYCH OBIEKTÓW POWSTAŁYCH W 2020 R. Z ANALOGICZNYM OKRESEM ROKU UBIEGŁEGO



7. ZESTAWIENIE ILOŚCI ZDARZEŃ W 2020 R. WG MIESIĘCY

Miesiąc	Pożar	MZ	AF	Razem
Styczeń	1	5	1	7
Luty	1	6	1	8
Marzec	27	15	0	42
Kwiecień	44	17	0	61
Maj	8	14	0	22
Czerwiec	0	18	2	20
Lipiec	4	13	0	17
Sierpień	12	17	0	29
Wrzesień	7	10	1	18
Październik	2	11	1	14
Listopad	0	4	0	4
Grudzień	1	6	0	7



8. PRZYCZYNY POWSTANIA POŻARÓW

Lp.	Przyczyna pożaru	Liczba pożarów
1.	NOD przy posługiwaniu się ogniem otwartym w tym papierosy, zapalki	3
2.	NOD przy wypalaniu pozostałości roślinnych na polach	1
3.	Wady urządzeń i instalacji elektrycznych (bez urządzeń ogrzewczych)	3
4.	Wady urządzeń ogrzewczych na paliwo stałe	3
5.	Nieprawidłowa eksploatacja urządzeń ogrzewczych na paliwo stałe	2
6.	Wady środków transportu	1
7.	Podpalenia (umyślne) w tym akty terroru	92
8.	Nieustalone	2

STATYSTYKA SPORZĄDZONA NA DZIEŃ: 31.12.2020 R.

OPRACOWAŁ: ASP. PRZEMYSŁAW MYSZKA



Komenda Miejska Państwowej Straży Pożarnej w Tarnobrzegu



INFORMACJA ZE ZDARZEŃ POWSTAŁYCH W GMINIE GRĘBÓW W 2020 R.

1. IŁOŚĆ ZDARZEŃ 191

⇒ POŻARY 103

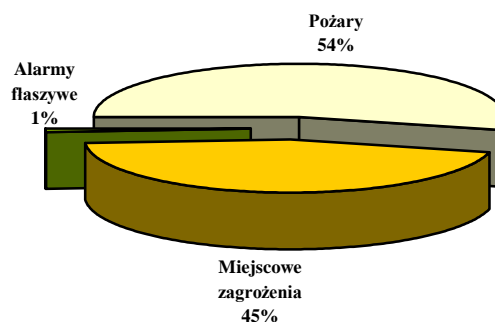
- MAŁYCH 84
- ŚREDNICH 17
- DUŻYCH 2
- B. DUŻYCH 0

⇒ MIEJSCOWE ZAGROŻENIA 86

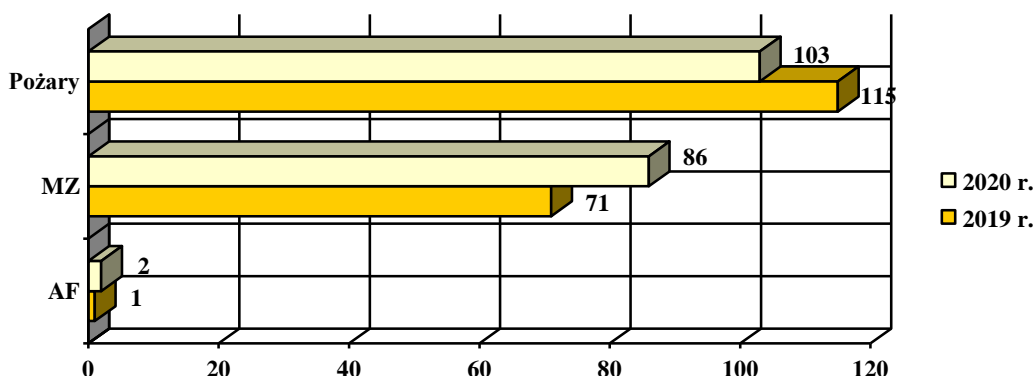
- MAŁE 1
- LOKALNE 84
- ŚREDNIE 1
- DUŻE 0
- GIGANTYCZNE 0

⇒ ALARMY FAŁSZYWE 2

IŁOŚĆ ZDARZEŃ W GMINIE
GRĘBÓW POWSTAŁYCH W 2020 R.



PORÓWNANIE IŁOŚCI ZDARZEŃ POWSTAŁYCH W 2020 R.
Z ANALOGICZNYM OKRESEM ROKU UBIEGŁEGO



2. BILANS

- STRATY POPOŻAROWE
- WARTOŚĆ URATOWANEGO MIENIA W POŻARACH

539 000 ZŁ.

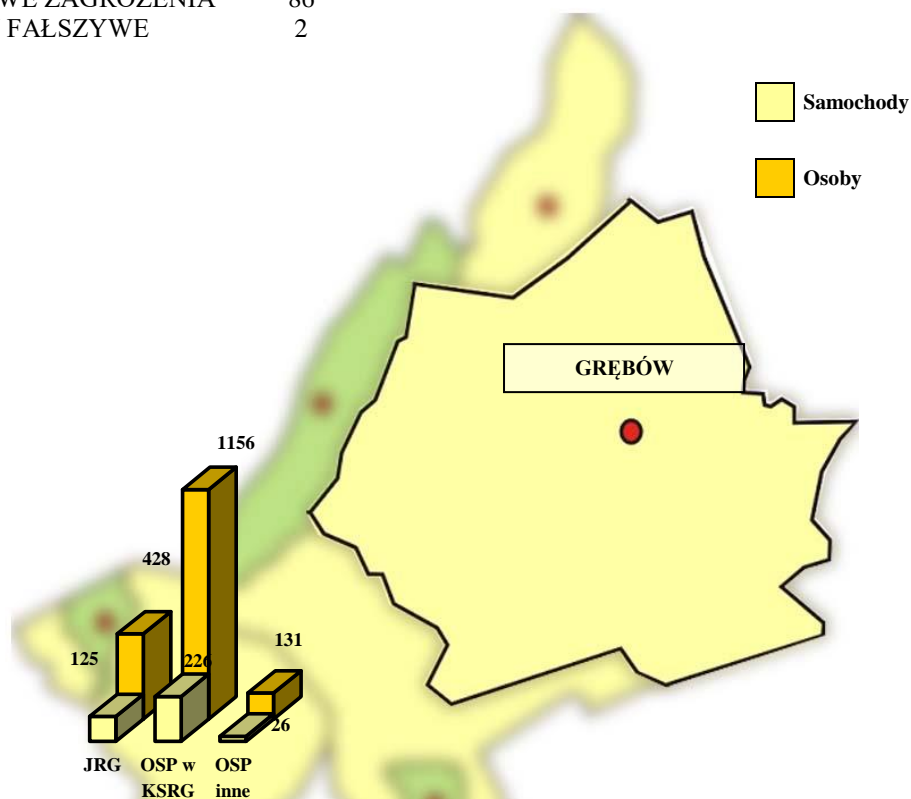
930 000 ZŁ.

3. IŁOŚĆ ZDARZEŃ WG MIEJSCOWOŚCI

MIEJSCOWOŚĆ	POŻARY		MIEJSCOWE ZAGROŻENIA		OGÓLEM		
	2019 R.	2020 R.	2019 R.	2020 R.	2019 R.	2020 R.	RÓŻNICA
1. GRĘBÓW	45	36	11	38	56	74	18
2. JAMNICA	4	9	10	9	15	18	3
3. JEZIÓRKO	9	9	6	4	15	13	-2
4. KRAWCE	7	5	3	4	10	9	-1
5. PORĘBY FURMAŃSKIE	2	2	0	0	2	2	0
6. STALE	20	22	35	25	55	48	-7
7. WYDRZA	12	9	2	0	14	9	-5
8. ZABRNE	12	3	2	5	14	9	-5
9. ZAPOLEDNIK	0	0	0	0	0	0	0
10. ŻUPAWA	4	8	2	1	6	9	3
RAZEM	115	103	71	86	187	191	4

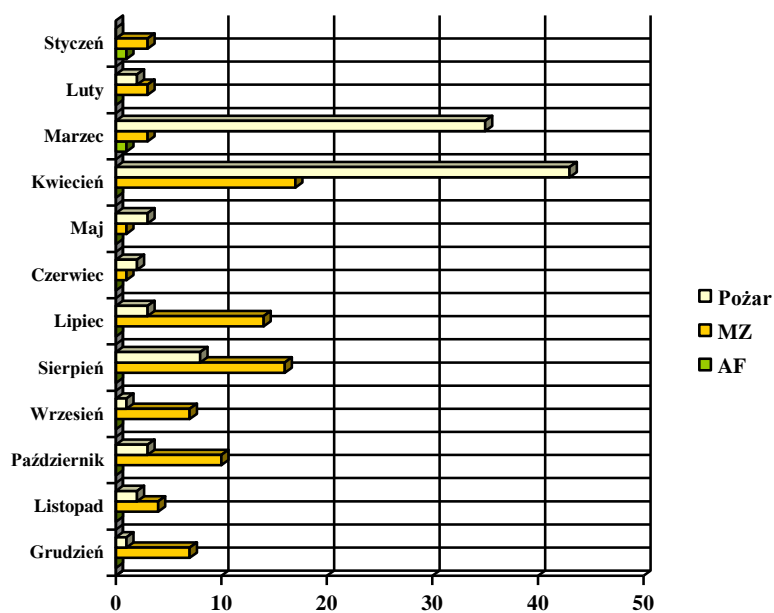
4. UDZIAŁ SIŁ I ŚRODKÓW W ZDARZENIACH NA TERENIE GMINY GRĘBÓW W 2020 R.

IŁOŚĆ ZDARZEŃ	191
POŻARY	103
MIEJSCOWE ZAGROŻENIA	86
ALARMY FAŁSZYWE	2



7. ZESTAWIENIE ILOŚCI ZDARZEŃ W 2020 R. WG MIESIĘCY

Miesiąc	Pożar	MZ	AF	Razem
Styczeń	0	3	1	4
Luty	2	3	0	5
Marzec	35	3	1	39
Kwiecień	43	17	0	60
Maj	3	1	0	4
Czerwiec	2	1	0	3
Lipiec	3	14	0	17
Sierpień	8	16	0	24
Wrzesień	1	7	0	8
Październik	3	10	0	13
Listopad	2	4	0	6
Grudzień	1	7	0	8



8. PRZYCZYNY POWSTANIA POŻARÓW

Lp.	Przyczyna pożaru	Liczba pożarów
1.	NOD przy posługiwaniu się ogniem otwartym w tym papierosy, zapałki	3
2.	NON przy posługiwaniu się ogniem otwartym w tym papierosy, zapałki	1
3.	Wady urządzeń i instalacji elektrycznych (bez urządzeń ogrzewczych)	1
4.	Nieprawidłowa eksploatacja urządzeń ogrzewczych na paliwo stałe	3
5.	Wady środków transportu	2
6.	Samozapalenie biologiczne	1
7.	Wyładowania atmosferyczne	1
8.	Podpalenia (umyślne) w tym akty terroru	88
9.	Pożary jako następstwa innych miejscowych zagrożeń	1
10.	Inne przyczyny	2

STATYSTYKA SPORZĄDZONA NA DZIEŃ: **31.12.2020 R.**

OPRACOWAŁ: ASP. PRZEMYSŁAW MYSZKA