

MINISTERSTWO ROLNICTWA I ROZWOJU WSI

ZINTEGROWANY SYSTEM ROLNICZEJ INFORMACJI RYNKOWEJ - (ZSRIR)


(podstawa prawna: ustawa o rolniczych badaniach rynkowych z dnia 30 marca 2001 r.)

WYDZIAŁ INFORMACJI RYNKOWEJ I STATYSTYKI ROLNEJ

RYNEK JAJ SPOŻYWCZYCH

Nr 29/2020

23 lipca 2020 r.



NOTOWANIA CEN ZA OKRES: 13-19.07.2020 r.

Badanie cen skupu i sprzedaży prowadzone jest na reprezentatywnej grupie.
Średnie ceny liczone są jako średnia ważona.

1. Ceny sprzedaży w zakładach pakowania jaj

Średnie krajowe ceny sprzedaży netto (bez VAT) jaj spożywczych klasy A w zakładach pakowania

[zł/100 szt.]

| TOWAR | 19.07.2020 | 12.07.2020 | zm. ceny % |
|------------------|------------|------------|------------|
| Chów klatkowy XL | 45,57 | 45,52 | 0,1 |
| Chów klatkowy L | 37,15 | 37,40 | -0,7 |
| Chów klatkowy M | 30,08 | 28,26 | 6,4 |
| Chów klatkowy S | 20,43 | 18,37 | 11,2 |

[zł/100 szt.]

| TOWAR | 19.07.2020 | 12.07.2020 | zm. ceny % |
|-------------------|------------|------------|------------|
| Chów ściółkowy XL | -- | -- | -- |
| Chów ściółkowy L | 43,12 | 42,50 | 1,5 |
| Chów ściółkowy M | 36,00 | 40,55 | -11,2 |
| Chów ściółkowy S | -- | -- | -- |

[zł/100 szt.]

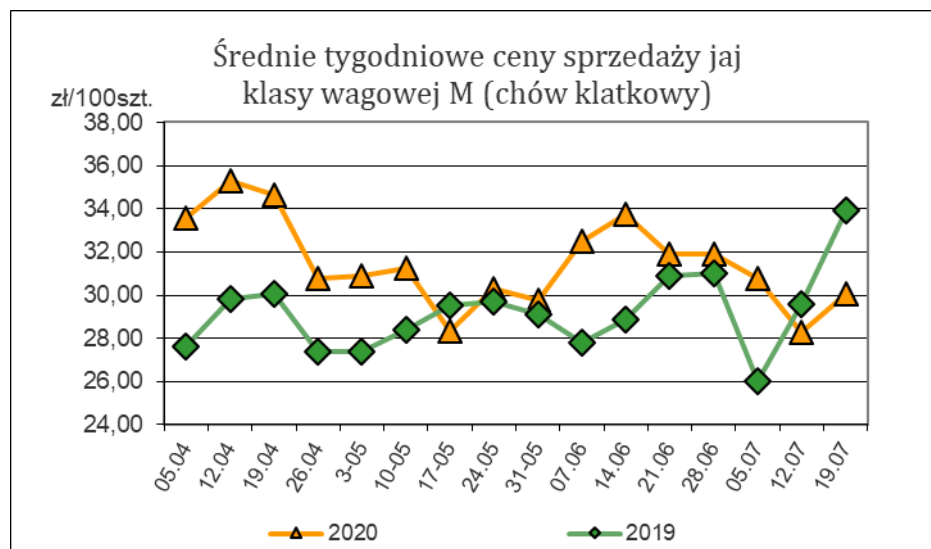
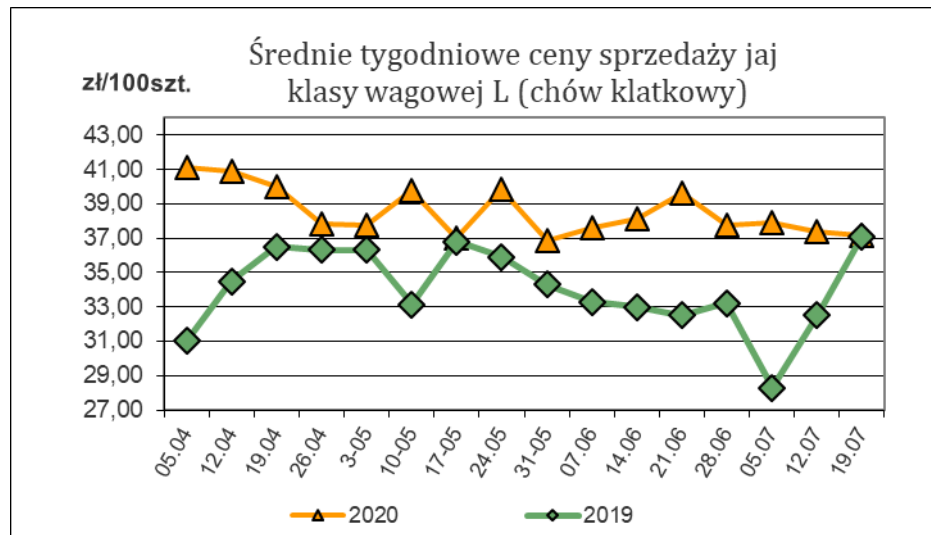
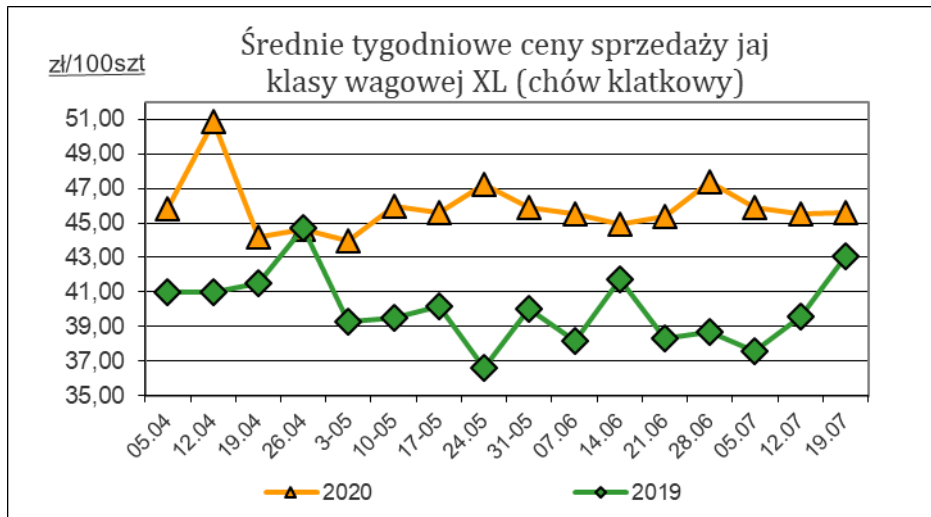
| TOWAR | 19.07.2020 | 12.07.2020 | zm. ceny % |
|-----------------------|------------|------------|------------|
| Chów wolnowybiegowy L | 51,57 | 52,54 | -1,8 |
| Chów wolnowybiegowy M | 46,30 | 48,29 | -4,1 |

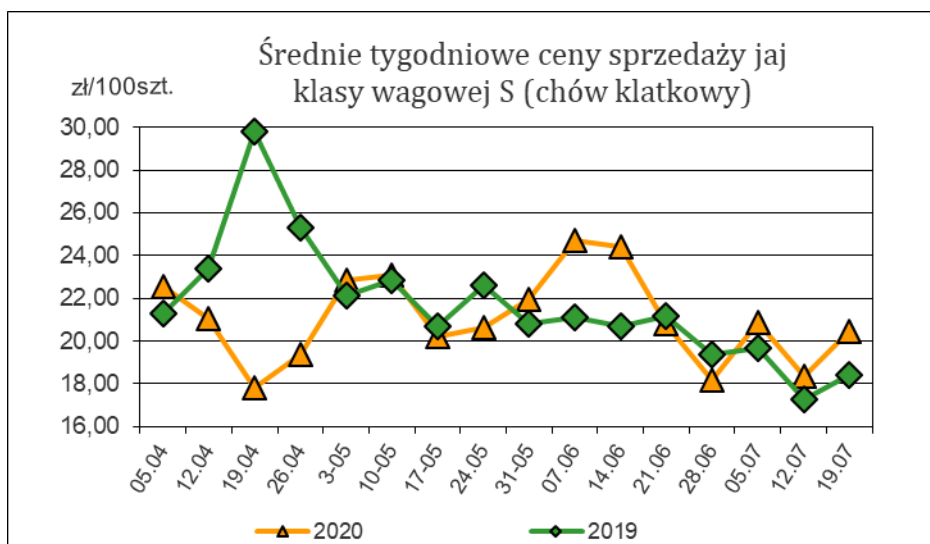
[zł/100 szt.]

| TOWAR | 19.07.2020 | 12.07.2020 | zm. ceny % |
|--------------------|------------|------------|------------|
| Chów ekologiczny M | nld | nld | -- |

nld - niewystarczająca liczba danych do prezentacji.

Wykorzystanie możliwe wyłącznie z podaniem źródła





Informacja:

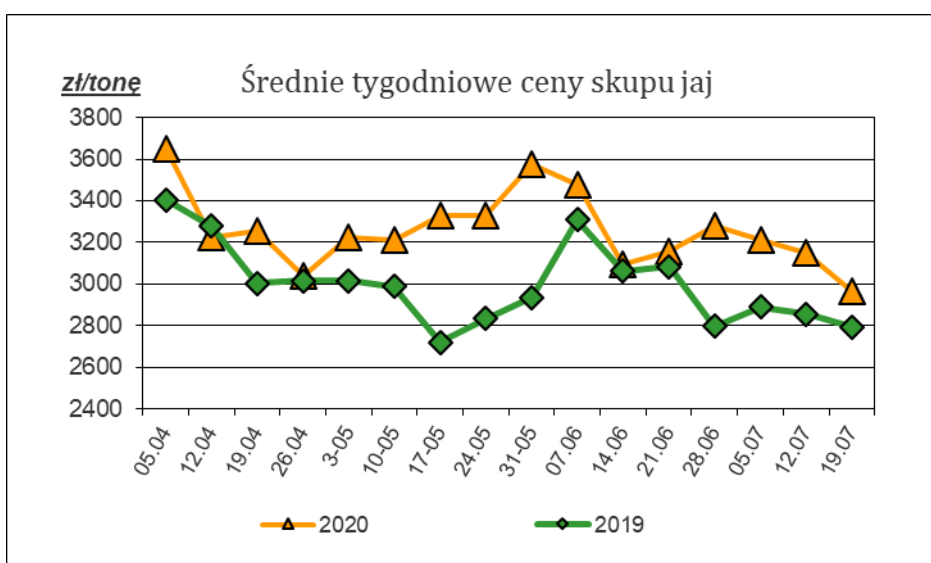
Aktualnie dostępne średnie ceny sprzedaży jaj spożywczych w poszczególnych państwach Unii Europejskiej zostały zamieszczone w wersji EXCEL biuletynu.

2. Ceny skupu jaj w zakładach przetwórstwa jaj za okres: 13-19.07.2020 r.

| Towar | [zł/tona] | | |
|----------------------|------------|------------|------------|
| | 19.07.2020 | 12.07.2020 | zm. ceny % |
| Jaja do przetwórstwa | 2 964,87 | 3 148,21 | -5,8 |

Średnie krajowe ceny skupu jaj spożywczych w zakładach przetwórstwa

Uwaga: daty oznaczają ostatni dzień tygodnia, w którym notowane były ceny.



Polski handel jajami (PCN 0407) w okresie I-IV 2020 r. (dane wstępne*)

| EKSPORT | | | | | |
|------------------|--------------------|----------------|------------------|--------------------|----------------|
| I-IV 2019r.* | | | I-IV 2020r.* | | |
| Kraj | Wartość [tys. EUR] | Wolumen [tony] | Kraj | Wartość [tys. EUR] | Wolumen [tony] |
| Niemcy | 24 869 | 20 116 | Niemcy | 23 883 | 17 397 |
| Niderlandy | 22 706 | 20 979 | Niderlandy | 22 132 | 20 554 |
| Republika Czeska | 5 452 | 5 511 | Węgry | 6 271 | 5 724 |
| Litwa | 4 548 | 3 699 | Włochy | 5 869 | 4 773 |
| Węgry | 3 869 | 3 879 | Republika Czeska | 4 268 | 3 729 |
| Belgia | 3 133 | 2 810 | Francja | 3 453 | 2 928 |
| Wielka Brytania | 2 642 | 1 972 | Rumunia | 3 033 | 2 505 |
| Białoruś | 2 576 | 768 | Wielka Brytania | 2 525 | 1 764 |
| Irak | 2 325 | 1 303 | Belgia | 1 885 | 1 669 |
| Rumunia | 2 191 | 2 015 | Austria | 1 821 | 1 608 |
| Ukraina | 2 004 | 618 | Litwa | 927 | 717 |
| Francja | 1 714 | 1 557 | Bulgaria | 764 | 732 |
| Włochy | 1 591 | 1 431 | Chorwacja | 733 | 621 |
| Austria | 1 434 | 1 365 | Ukraina | 685 | 220 |
| Bulgaria | 1 252 | 1 221 | Łotwa | 649 | 422 |
| Estonia | 1 216 | 910 | OGÓLEM | 82 505 | 67 745 |
| OGÓLEM | 89 260 | 74 852 | | | |

| IMPORT | | | | | |
|------------------|--------------------|----------------|---------------|--------------------|----------------|
| I-IV 2019r.* | | | I-IV 2020r.* | | |
| Kraj | Wartość [tys. EUR] | Wolumen [tony] | Kraj | Wartość [tys. EUR] | Wolumen [tony] |
| Włochy | 1 522 | 144 | Włochy | 2 182 | 207 |
| Niemcy | 1 400 | 1 009 | Węgry | 1 196 | 131 |
| Litwa | 1 266 | 1 165 | Niemcy | 1 024 | 557 |
| Francja | 850 | 78 | Francja | 938 | 120 |
| Belgia | 819 | 189 | Niderlandy | 793 | 231 |
| Niderlandy | 694 | 480 | Litwa | 721 | 802 |
| Węgry | 677 | 57 | Belgia | 577 | 108 |
| Republika Czeska | 579 | 288 | Słowacja | 461 | 44 |
| OGÓLEM | 8 510 | 3 612 | OGÓLEM | 9 057 | 2 601 |

Źródło: Dane Min. Finansów

Biuletyn „Rynek jaj spożywczych” ukazuje się w każdy czwartek

Wydawca:

Ministerstwo Rolnictwa i Rozwoju Wsi, ul. Wspólna 30; 00-930 Warszawa
Departament Przetwórstwa i Rynków Rolnych.

tel. (022) 623-16-33, fax (022) 623-27-06

Internet: [strona ZSRIR](http://strona.ZSRIR); E-mail: biuletyn@minrol.gov.pl

Autor:

Anna Pankiewicz, tel. (022) 623-16-33; E-mail: anna.pankiewicz@minrol.gov.pl

Warunki otrzymywania biuletynu:

Biuletyn udostępniany jest wszystkim zainteresowanym bezpłatnie.