


ZINTEGROWANY SYSTEM ROLNICZEJ INFORMACJI RYNKOWEJ

(podstawa prawna: ustawa o rolniczych badaniach rynkowych z dnia 30 marca 2001 r.)

RYNEK MIĘSA DROBIOWEGO



Nr 27/2021
15 Lipca 2021 r.

NOTOWANIA Z OKRESU:05.07-11.07.2021r.

Badanie cen skupu i sprzedaży prowadzone jest na reprezentatywnej próbie, natomiast cen giełdowa na wybranych giełdach towarowych. Średnie ceny netto liczone są jako średnia ważona.

Średnie ceny skupu w zakładach drobiarskich

Z uwagi na zbyt małą ilość podmiotów przysyłających dane nie prezentujemy cen towarów we wszystkich regionach (nie identyfikowalność danych rynkowych).

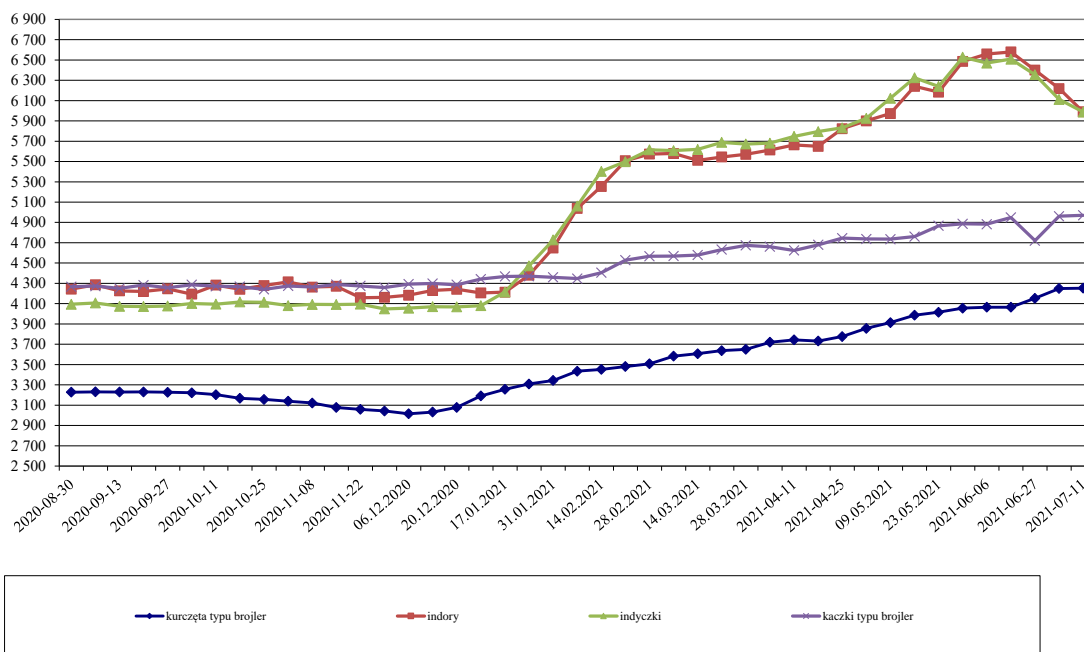
Ceny skupu drobiu rzeźnego za okres:

5-11.07.2021

TOWAR	POLSKA			MAKROREGIONY*											
	2021-07-11	2021-07-04	Zmiana ceny [%]	PÓLNOCNY			CENTRALNY			PÓLUD-WSCHOD			ZACHODNI		
				2021-07-11	2021-07-04	Zmiana ceny [%]	2021-07-11	2021-07-04	Zmiana ceny [%]	2021-07-11	2021-07-04	Zmiana ceny [%]	2021-07-11	2021-07-04	Zmiana ceny [%]
kurczęta typu brojler	4 252	4 249	0,1	4 314	4 313	0,0	4 243	4 235	0,2	4 453	4 759	-6,4	4 217	4 172	1,1
indy	5 990	6 219	-3,7	5 961	6 206	-3,9	6 000	6 070	-1,2	--	--	--	6 031	6 248	-3,5
indycki	5 988	6 112	-2,0	5 991	6 233	-3,9	5 980	6 000	-0,3	5 800	6 200	-6,5	6 025	6 142	-1,9
kaczki typu brojler	4 971	4 962	0,2	--	--	--	4 970	4 943	0,5	--	--	--	4 972	4 986	-0,3
gęsi tuczone	9 269	9 163	1,2	--	--	--	--	--	--	--	--	--	--	--	--
kury mięsne ze stad reprodukcyjnych,	2 805	2 524	11,1	--	--	--	--	--	--	--	--	--	--	--	--

cena w zł/tonę

Ceny skupu drobiu rzeźnego (netto bez VAT)



Towar	CENA [zł/kg]					OBROTY		
	4-7-2021	27-6-2021	28-6-2020	6-6-2021	Zmiana miesięczna	Zmiana tygodniowa	Zmiana roczna	
4,196								
Kurczęta typu brojler	4,25	4,16	3,22	4,07	4,5%	2,1%	32,0%	
Indory	6,22	6,40	4,55	6,56	-5,2%	-2,8%	36,7%	
Indyczki	6,11	6,36	4,23	6,47	-5,5%	-3,9%	44,5%	
Kaczki typu brojler	4,96	4,72	4,37	4,88	1,6%	5,1%	13,4%	
Tuszki kurcząt patroszonych 65% bez szyji	7,27	7,39	5,90	7,25	0,2%	-1,7%	23,2%	
Tuszki kurcząt patroszonych 65% z szyjami	7,59	7,67	5,51	6,60	15,0%	-1,0%	37,7%	
Ćwiartki z kurczaka	5,38	5,09	3,90	4,90	9,8%	5,7%	37,9%	
Filety z piersi kurczaka	16,37	15,74	12,26	15,21	7,6%	4,0%	33,5%	
Filety z piersi indyka	18,34	18,78	13,28	19,10	-4,0%	-2,3%	38,1%	
Skrzydła z indyka	7,36	7,29	4,76	7,56	-2,6%	1,0%	54,6%	
Udźce z indyka	11,59	11,97	7,45	12,01	-3,5%	-3,2%	55,6%	
Podudzia z indyka	6,48	6,82	4,80	7,19	-9,9%	-5,0%	35,0%	

Średnie miesięczne ceny skupu kurcząt i indyków (typ brojler, w zł/kg)

egiony	KURCZĘTA				
	POLSKA	Północny	Centralny	Poł-wsch	Zachodni
I 2021	3,28	3,33	3,30	3,86	3,16
II 2021	3,47	3,49	3,47	3,92	3,45
III 2021	3,64	3,67	3,61	4,04	3,65
IV 2021	3,78	3,79	3,75	4,23	3,80
V 2021	3,99	4,05	3,96	4,42	4,00
INDYKI					
	POLSKA	Północny	Centralny	Poł-wsch	Zachodni
I 2021	4,35	4,25	4,53	4,57	4,43
II 2021	5,35	5,15	5,58	5,61	5,54
III 2021	5,61	5,50	5,70	5,86	5,69
IV 2021	5,79	5,69	5,83	5,95	5,88
V 2021	6,27	6,17	6,42	6,52	6,28

Ceny sprzedaży mięsa drobiowego na rynku KRAJOWYM za okres:

5-11.07.2021

TOWAR	POLSKA			MAKROREGIONY*											
	11.07.2021	27.06.2021	Zmiana ceny [%]	PÓLNOCNY		CENTRALNY		POŁUD-WSCHOD		ZACHODNI		Zmiana ceny [%]			
				11.07.2021	27.06.2021	Zmiana ceny [%]	11.07.2021	27.06.2021	Zmiana ceny [%]	11.07.2021	27.06.2021		Zmiana ceny [%]	11.07.2021	27.06.2021
tuszki kurcząt patroszonych 65% bez szyji	7 358	7 389	-0,4	7 682	8 540	-10,0	7 384	7 460	-1,0	--	--	7 310	7 314	-0,1	
tuszki kurcząt patroszonych 65% z szyjami	6 745	7 671	-12,1	6 850	7 198	-4,8	6 741	7 819	-13,8	6 658	7 642	-12,9	6 804	7 369	-7,7
tuszki indyków patroszonych 73%	11 226	11 545	-2,8	11 020	11 190	-1,5	10 860	11 090	-2,1	--	--	11 273	11 702	-3,7	
ćwiartki z kurczaka	5 296	5 090	4,0	5 703	5 319	7,2	5 145	5 095	1,0	5 628	6 327	-11,0	5 324	4 976	7,0
skrzydła z kurczaka	6 871	6 425	6,9	7 040	6 568	7,2	7 071	6 400	10,5	6 191	6 458	-4,1	6 486	6 307	2,8
filety z piersi kurczaka	15 929	15 743	1,2	15 491	15 998	-3,2	16 244	15 868	2,4	15 727	16 078	-2,2	15 612	15 017	4,0
nogi z kurczaka	8 141	8 328	-2,2	7 229	6 636	8,9	9 022	9 761	-7,6	7 670	7 670	0,0	6 620	7 537	-12,2
podudzia z kurczaka	6 726	6 800	-1,1	6 619	7 004	-5,3	6 812	6 864	-0,8	7 176	7 654	-6,2	6 542	6 523	0,3
uda z kurczaka	7 369	7 076	4,1	7 121	6 795	4,8	7 823	7 506	4,2	7 516	8 417	-10,7	6 561	6 276	4,5
filety z piersi indyka	17 975	18 777	-4,3	17 969	18 815	-4,5	18 670	19 491	-4,2	16 845	18 612	-9,5	18 028	18 641	-3,3
skrzydła z indyka	7 268	7 285	-0,2	7 331	7 538	-2,7	7 690	7 160	7,4	6 664	7 250	-8,1	7 089	7 195	-1,5
udźce z indyka	11 100	11 966	-7,2	11 171	12 065	-7,4	10 180	11 030	-7,7	11 993	12 673	-5,4	12 317	12 680	-2,9
podudzia z indyka	6 484	6 823	-5,0	6 193	7 240	-14,5	7 110	7 260	-2,1	5 133	5 698	-9,9	6 467	6 227	3,9
wątroby z kurczaka	3 160	2 998	5,4	2 927	2 701	8,4	3 160	2 893	9,2	6 359	6 387	-0,4	2 720	2 736	-0,6
wątroby z indyka	5 895	5 914	-0,3	5 667	6 147	-7,8	6 680	6 730	-0,7	5 509	5 913	-6,8	5 268	5 330	-1,2

Ceny sprzedaży mięsa drobiowego (LUZEM) za okres:

5-11.07.2021

Cena [zł/tonę]

TOWAR	POLSKA			MAKROREGIONY*											
				PÓLNOCNY			CENTRALNY			POŁUD-WSCHOD			ZACHODNI		
	11.07.2021	04.07.2021	Zmiana ceny [%]	11.07.2021	04.07.2021	Zmiana ceny [%]	11.07.2021	04.07.2021	Zmiana ceny [%]	11.07.2021	04.07.2021	Zmiana ceny [%]	11.07.2021	04.07.2021	Zmiana ceny [%]
tuszki kurcząt patroszonych 65% bez szyj	7 384	7 277	1,5	7 682	8 819	-12,9	7 455	7 248	2,9	--	--	--	7 310	7 200	1,5
tuszki kurcząt patroszonych 65% z szyjami	6 731	7 675	-12,3	7 069	8 293	-14,8	6 729	8 050	-16,4	6 636	7 055	-5,9	6 712	7 600	-11,7
tuszki indyków patroszonych 73%	11 226	11 505	-2,4	11 020	11 520	-4,3	10 860	11 270	-3,6	--	--	--	11 273	11 546	-2,4
ćwiartki z kurczaka	5 259	5 358	-1,8	5 703	5 950	-4,2	5 065	5 321	-4,8	5 602	5 948	-5,8	5 306	5 138	3,3
skrzydła z kurczaka	6 804	6 809	-0,1	7 040	7 017	0,3	6 894	6 471	6,5	6 192	6 013	3,0	6 449	7 057	-8,6
filety z piersi kurczaka	15 877	16 539	-4,0	15 188	16 923	-10,3	16 412	16 737	-1,9	15 727	15 669	0,4	15 506	16 336	-5,1
nogi z kurczaka	8 105	7 070	14,6	7 240	7 386	-2,0	8 971	9 608	-6,6	7 670	7 400	3,6	6 485	6 518	-0,5
podudzia z kurczaka	6 481	6 739	-3,8	6 531	6 935	-5,8	6 533	6 684	-2,3	7 054	7 317	-3,6	6 264	6 694	-6,4
uda z kurczaka	6 999	6 781	3,2	7 122	7 400	-3,7	7 509	7 325	2,5	6 243	7 009	-10,9	6 389	6 195	3,1
filety z piersi indyka	17 838	18 404	-3,1	17 754	18 482	-3,9	18 670	19 120	-2,4	16 806	16 926	-0,7	17 962	18 423	-2,5
skrzydła z indyka	7 254	7 351	-1,3	7 324	7 376	-0,7	7 690	7 960	-3,4	6 664	6 834	-2,5	7 022	7 069	-0,7
udźce z indyka	11 112	11 616	-4,3	11 206	11 104	0,9	10 180	10 970	-7,2	11 993	12 462	-3,8	12 442	12 560	-0,9
podudzia z indyka	6 482	6 472	0,1	6 193	6 626	-6,5	7 110	7 480	-4,9	5 133	5 219	-1,6	6 459	6 512	-0,8
wątroby z kurczaka	--	3 064	--	--	2 910	--	--	3 000	--	--	6 292	--	--	2 506	--
wątroby z indyka	--	--	--	--	--	--	--	--	--	--	--	--	--	--	--

Ceny sprzedaży mięsa drobiowego KONFEKCJA na rynku KRAJOWYM za okres:

5-11.07.2021

Cena [zł/tonę]

TOWAR	POLSKA			MAKROREGIONY*											
				PÓLNOCNY			CENTRALNY			POŁUD-WSCHOD			ZACHODNI		
	11.07.2021	04.07.2021	Zmiana ceny [%]	11.07.2021	04.07.2021	Zmiana ceny [%]	11.07.2021	04.07.2021	Zmiana ceny [%]	11.07.2021	04.07.2021	Zmiana ceny [%]	11.07.2021	04.07.2021	Zmiana ceny [%]
tuszki kurcząt patroszonych 65% bez szyj	7 179	7 156	0,3	--	--	--	7 179	7 156	0,3	--	--	--	--	--	--
tuszki kurcząt patroszonych 65% z szyjami	6 925	6 936	-0,2	6 486	5 989	8,3	7 312	7 407	-1,3	6 753	7 695	-12,2	7 657	7 391	3,6
tuszki indyków patroszonych 73%	--	--	--	--	--	--	--	--	--	--	--	--	--	--	--
ćwiartki z kurczaka	5 590	5 547	0,8	5 735	5 711	0,4	5 744	5 667	1,4	6 140	6 149	-0,1	5 449	5 403	0,9
skrzydła z kurczaka	7 131	7 221	-1,2	7 100	7 100	0,0	7 519	7 636	-1,5	6 160	6 057	1,7	6 552	6 642	-1,4
filety z piersi kurczaka	15 998	15 971	0,2	16 282	17 445	-6,7	16 074	15 948	0,8	--	17 533	--	15 693	15 384	2,0
nogi z kurczaka	8 451	8 743	-3,3	6 500	7 300	-11,0	9 408	9 357	0,5	--	--	--	6 970	7 053	-1,2
podudzia z kurczaka	7 126	7 034	1,3	--	--	--	7 227	7 202	0,3	7 627	8 528	-10,6	6 842	6 815	0,4
uda z kurczaka	7 733	7 493	3,2	6 900	7 330	-5,9	8 027	8 000	0,3	11 041	10 636	3,8	6 828	6 686	2,1
filety z piersi indyka	18 226	18 246	-0,1	18 460	18 630	-0,9	--	--	--	--	--	--	18 097	18 048	0,3
skrzydła z indyka	7 517	7 489	0,4	7 710	7 510	2,7	--	--	--	--	--	--	7 484	7 476	0,1
udźce z indyka	10 940	11 405	-4,1	10 890	11 490	-5,2	--	--	--	--	--	--	11 116	10 964	1,4
podudzia z indyka	6 734	7 606	-11,5	--	8 400	--	--	--	--	--	--	--	6 734	6 823	-1,3
wątroby z kurczaka	4 196	4 244	-1,1	7 710	--	--	4 327	4 242	2,0	4 349	4 257	2,2	--	4 243	--
wątroby z indyka	--	--	--	--	--	--	--	--	--	--	--	--	--	--	--

Średnia cena zakupu tuszek i filetów z kurczaka płacone przez podmioty handlu detalicznego w zł/kg

Tydzień 27 (5-11.07.2021)

Towar	CENA [zł/kg]			
	11.07.2021	04.07.2021	Zmiana tygodniowa	Zmiana tygodniowa
Tuszki kurcząt patroszonych 65% kl A	8,16	7,95	2,7%	↓
Filety z kurczaka	15,52	15,49	0,2%	↓

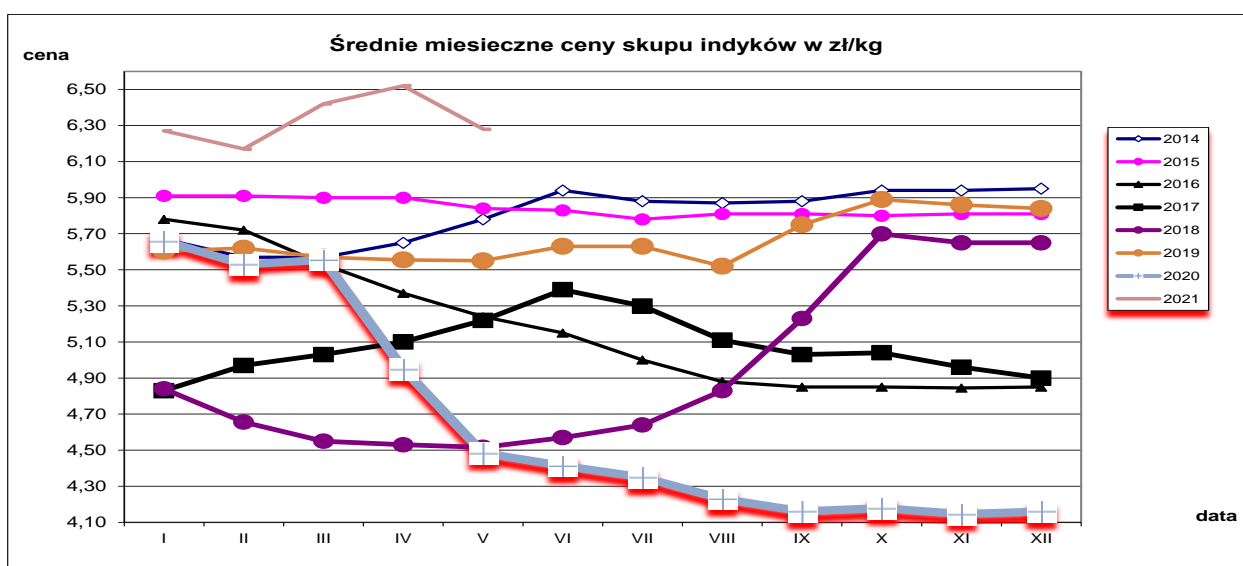
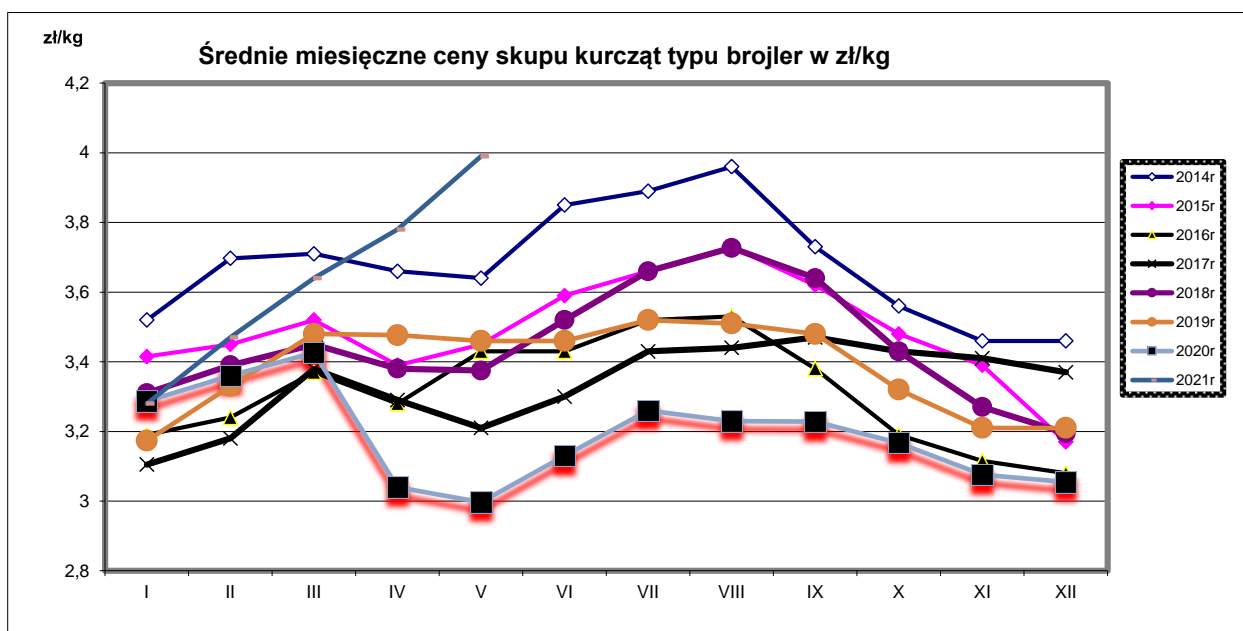
Średnie miesięczne ceny sprzedaży kurczaków i indyków (w zł/kg)

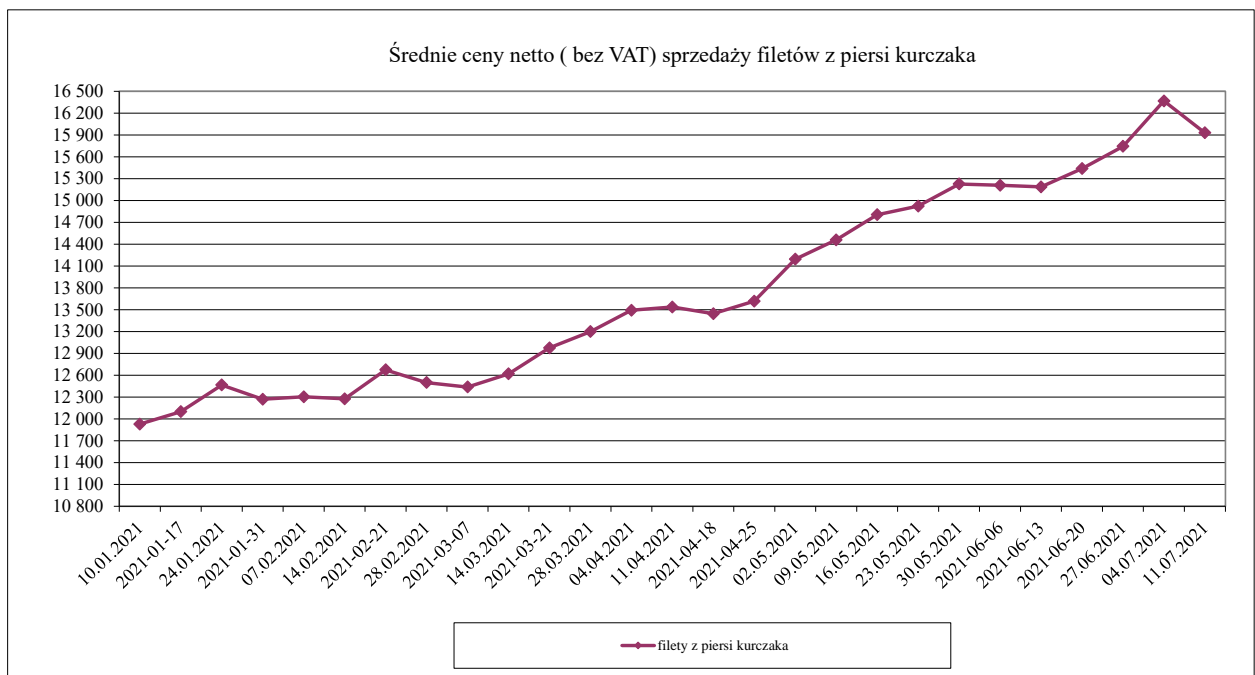
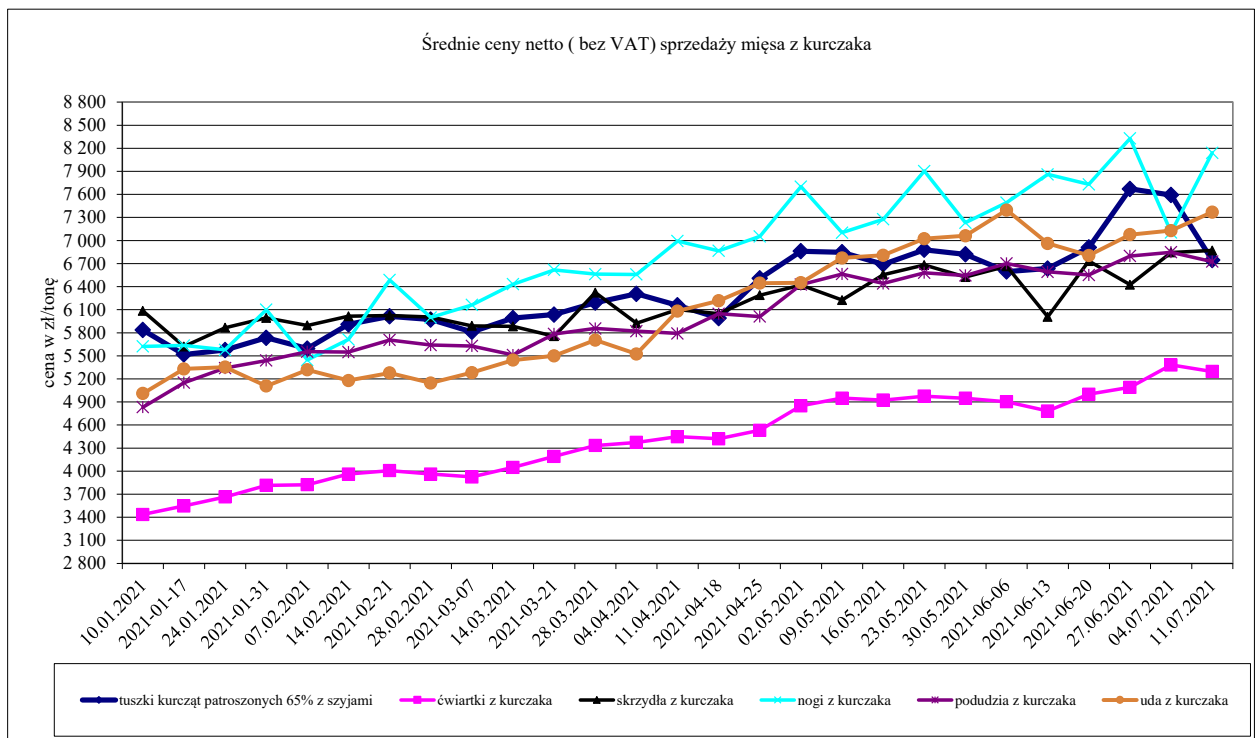
KURCZAKI

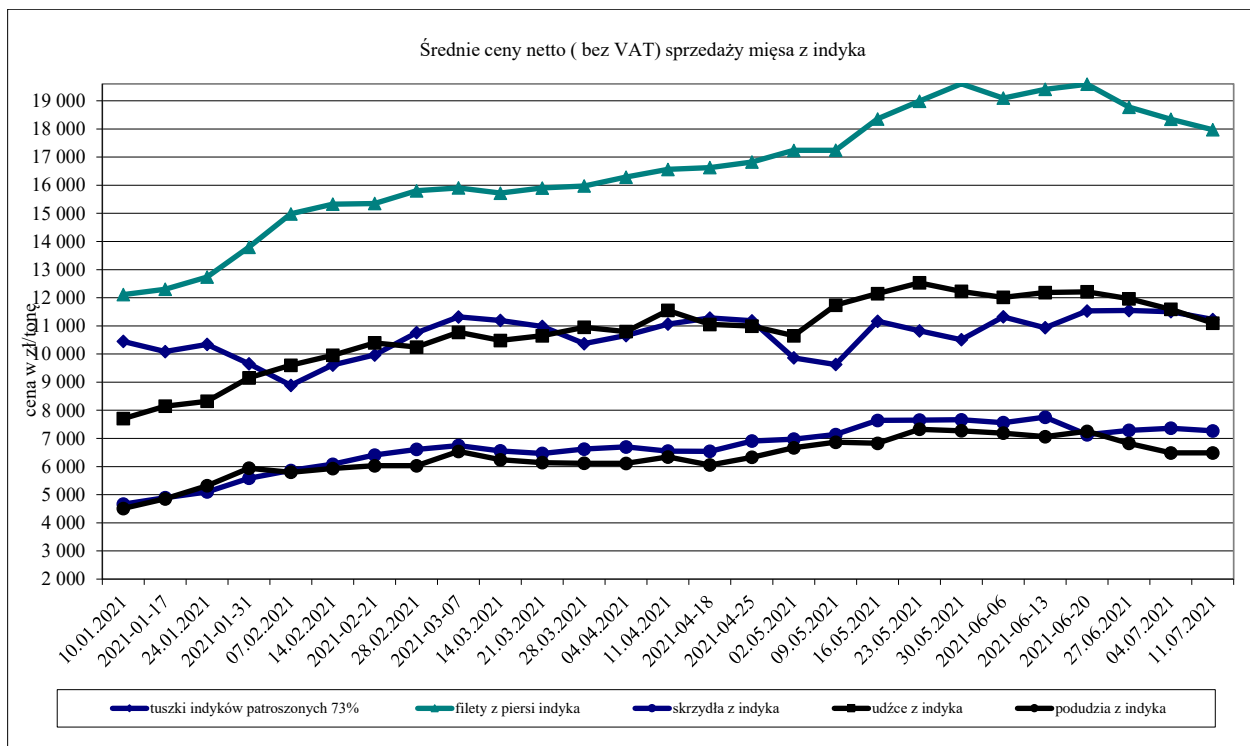
Miesiące/Regiony	POLSKA	Północny	Centralny	Poł-wsch	Zachodni
I 2021	5,68	4,99	5,75	5,67	5,62
II 2021	5,89	5,79	5,90	5,83	5,90
III 2021	6,10	5,46	6,16	5,96	6,20
IV 2021	6,36	5,93	6,41	6,50	6,30
V 2021	6,87	6,62	6,87	6,78	7,05

INDYKI

	POLSKA	Północny	Centralny	Poł-wsch	Zachodni
I 2021	8,87	n	n	n	n
II 2021	9,81	n	n	n	n
III 2021	10,53	n	n	n	n
IV 2021	10,54	n	n	n	n
V 2021	10,96	n	n	n	n







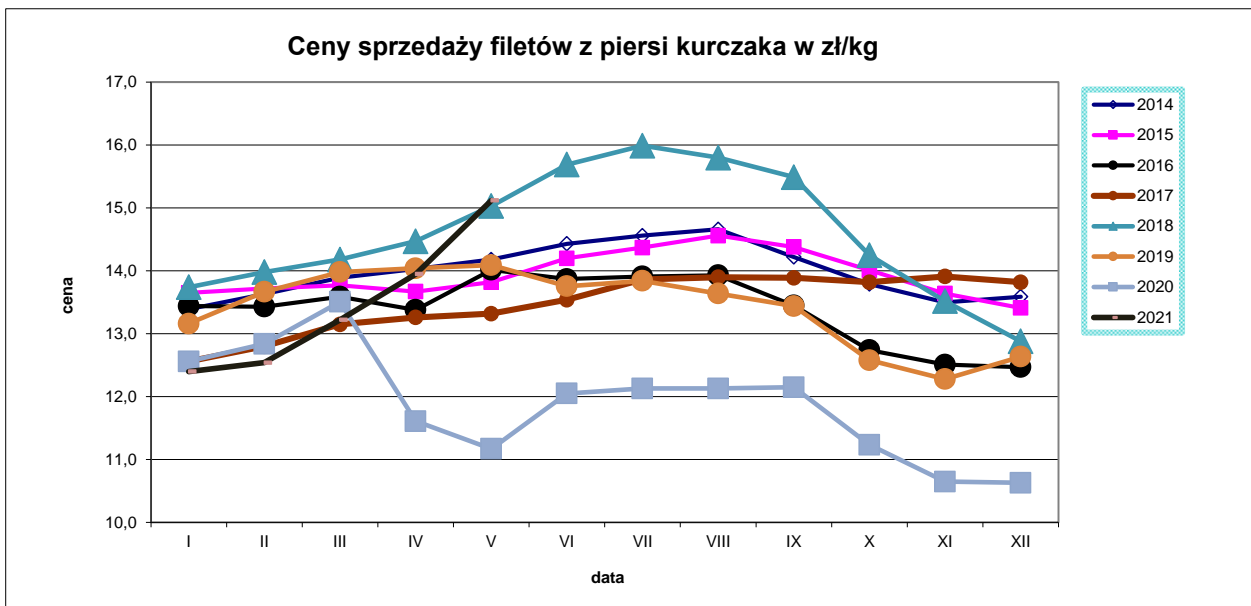
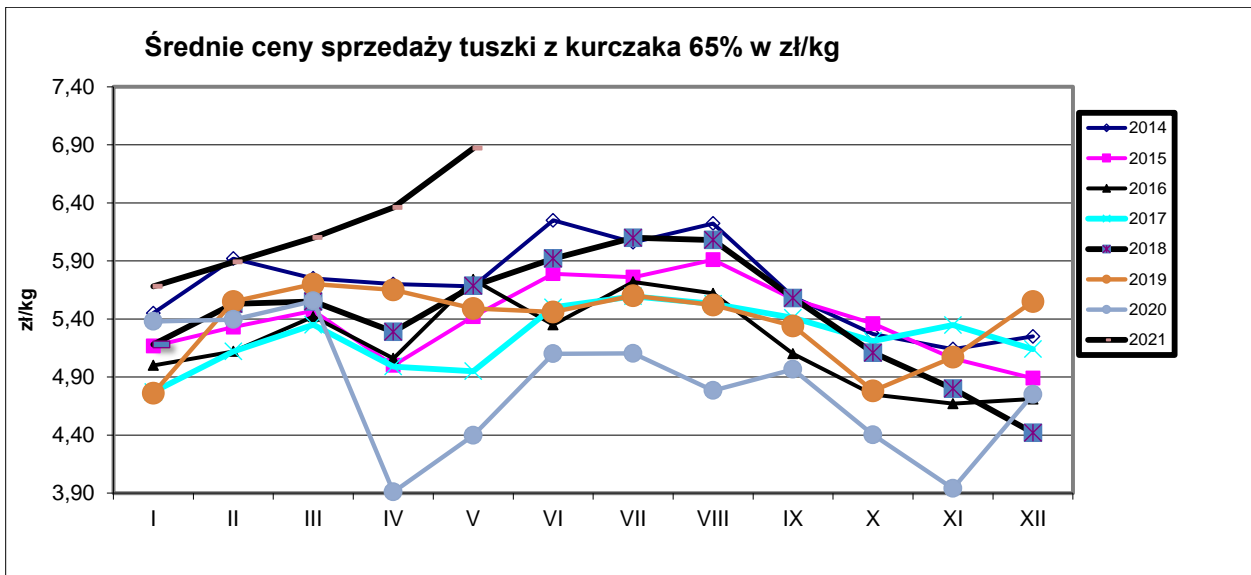
Średnie miesięczne ceny sprzedaży kurczaków i indyków (w zł/kg)

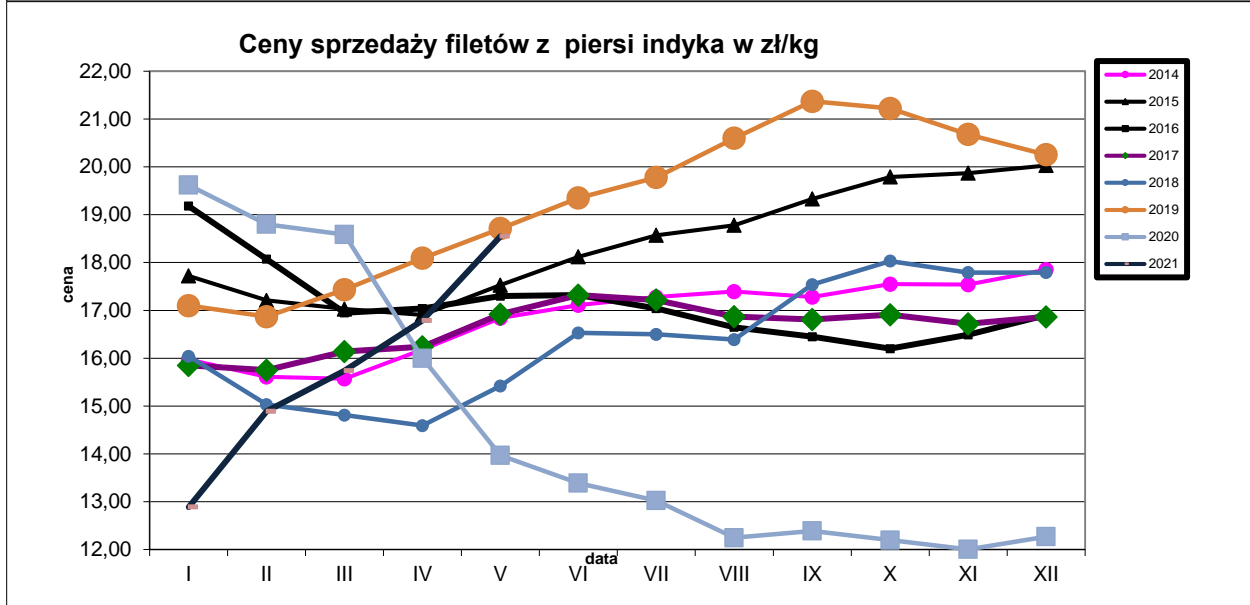
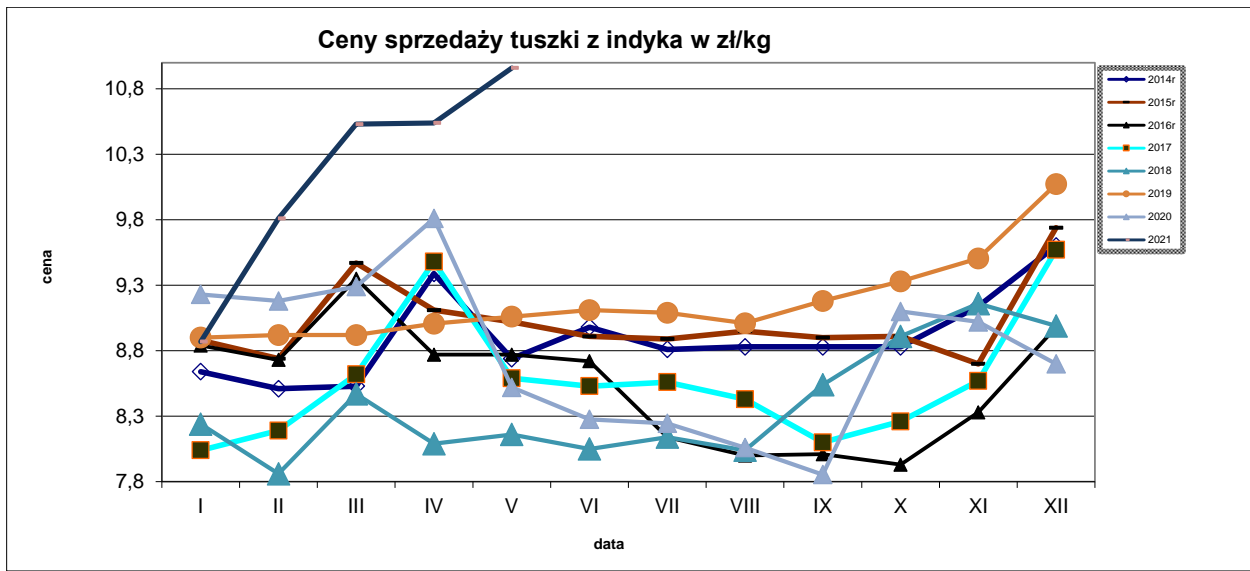
KURCZAKI

Miesiące/Regiony	POLSKA	Północny	Centralny	Poł-wsch	Zachodni
I 2021	5,68	4,99	5,75	5,67	5,62
II 2021	5,89	5,79	5,90	5,83	5,90
III 2021	6,10	5,46	6,16	5,96	6,20
IV 2021	6,36	5,93	6,41	6,50	6,30
V 2021	6,87	6,62	6,87	6,78	7,05

INDYKI

	POLSKA	Północny	Centralny	Poł-wsch	Zachodni
I 2021	8,87	n	n	n	n
II 2021	9,81	n	n	n	n
III 2021	10,53	n	n	n	n
IV 2021	10,54	n	n	n	n
V 2021	10,96	n	n	n	n





Miesięczne ceny tuszek z kurcząt (65%) w UE (za 100kg)

MN/100 KG	2020										2021				change - 1 year
	kwiecień	maj	czerwiec	lipiec	sierpień	wrzesień	październik	listopad	grudzień	styczeń	luty	marzec	kwiecień		
Belgium	EUR	149,47	148,58	156,50	160,45	155,42	158,57	142,52	129,87	146,16	173,58	177,42	174,80	172,07	15,1%
Bulgaria	EUR	153,71	147,28	140,82	144,41	137,86	139,02	145,34	143,44	142,79	134,60	148,73	151,81	142,59	-7,2%
Bulgaria	BGN	300,63	288,05	275,42	282,45	269,63	271,89	284,26	280,54	279,27	263,25	290,88	296,92	278,87	-7,2%
Czechia	EUR	203,97	201,57	205,32	199,62	192,47	186,99	185,27	0,00	191,83	178,19	170,30	171,34	173,91	-14,7%
Czechia	CZK	5552,58	5493,66	5478,59	5301,42	5037,92	4990,36	5039,67	0,00	5046,15	4661,03	4406,64	4485,08	4513,34	-18,7%
Denmark	EUR	257,28	251,49	250,27	236,32	243,40	242,83	241,05	231,97	237,24	231,17	230,75	227,22	246,00	-4,4%
Denmark	DKK	1920,00	1875,58	1865,70	1759,94	1812,32	1807,07	1794,06	1727,33	1765,35	1719,65	1716,00	1689,68	1829,47	-4,7%
Germany	EUR	288,80	288,68	288,47	288,00	288,00	288,00	287,13	287,00	285,39	285,00	285,00	0,00	0,00	-100,0%
Ireland	EUR	215,05	214,88	214,70	214,24	212,20	210,18	209,98	211,49	213,37	211,90	213,18	214,74	214,52	-0,2%
Greece	EUR	200,56	196,42	192,03	195,20	197,65	197,52	197,20	194,33	195,13	194,76	195,71	184,24	200,01	-0,3%
Spain	EUR	154,98	128,46	133,74	159,24	175,70	164,12	150,14	138,43	129,66	139,90	163,36	173,96	179,61	+15,9%
France	EUR	230,00	230,00	224,67	220,00	220,00	220,00	220,00	220,00	220,00	220,00	227,50	235,00	235,00	+2,2%
Croatia	EUR	186,27	181,97	183,54	181,09	181,89	180,28	175,93	175,14	180,16	177,66	174,85	177,58	181,56	-2,5%
Croatia	HRK	1415,07	1378,13	1389,00	1364,23	1365,42	1359,57	1332,35	1324,67	1358,77	1343,55	1324,00	1345,84	1374,20	-2,9%
Italy	EUR	207,83	180,24	174,67	200,56	209,03	216,92	231,52	235,92	223,21	215,50	215,50	216,16	221,73	+7,3%
Cyprus	EUR	253,97	224,06	221,50	228,99	228,99	228,99	229,62	230,03	229,35	228,77	228,82	229,01	229,03	-9,8%
Lithuania	EUR	152,53	150,43	148,66	146,53	145,11	143,90	148,26	138,28	142,41	142,73	143,52	149,12	150,65	-1,2%
Hungary	EUR	147,41	141,83	146,59	143,81	147,74	139,99	138,29	141,08	142,24	141,21	141,12	145,03	146,78	-0,4%
Hungary	HUF	52521,41	49808,48	50906,38	50570,50	51505,04	50377,17	50119,25	50790,00	51038,96	50796,02	50551,89	53028,54	52963,65	+0,8%
Malta	EUR	221,58	223,19	221,25	221,25	221,25	221,25	221,01	220,00	218,97	211,15	210,81	218,45	218,00	-1,6%
Netherlands	EUR	174,00	174,00	174,00	174,00	174,00	174,00	174,00	174,00	174,00	174,00	174,00	174,00	174,00	+0,0%
Austria	EUR	271,54	273,21	270,30	267,02	270,29	271,29	273,23	269,70	272,54	268,72	265,64	281,32	281,88	+3,8%
Poland	EUR	85,49	96,70	116,25	115,67	109,05	111,68	98,62	88,79	107,82	124,55	130,56	132,20	139,25	+62,9%
Poland	PLN	388,55	437,76	517,00	515,21	479,89	498,62	447,77	399,98	482,90	564,64	587,28	607,58	636,37	+63,8%
Portugal	EUR	138,03	124,55	171,20	160,03	166,16	160,17	157,19	149,27	144,00	145,35	149,75	174,45	188,00	+36,2%
Romania	EUR	138,47	131,00	131,63	131,14	128,35	125,64	124,71	124,71	122,77	128,19	142,14	145,15	144,47	+4,3%
Romania	RON	669,63	633,81	637,00	634,58	620,87	610,47	607,55	607,43	597,97	624,65	692,91	709,27	710,91	+6,2%
Slovenia	EUR	208,22	205,87	205,10	207,71	206,24	201,59	207,74	211,25	212,43	213,40	220,93	210,59	207,90	-0,2%
Slovakia	EUR	184,22	187,84	183,79	186,70	181,80	189,67	188,76	179,95	186,74	185,51	181,58	181,17	182,76	-0,8%
Finland	EUR	305,36	305,94	303,91	303,96	303,16	302,72	302,26	301,90	302,22	306,21	305,65	306,26	307,30	+0,6%
Sweden	EUR	249,94	243,33	255,54	260,11	264,50	267,86	247,94	238,50	262,10	266,63	270,46	266,85	276,22	+10,5%
Sweden	SEK	2725,47	2581,77	2679,97	2695,84	2726,81	2789,57	2580,87	2443,77	2667,13	2690,06	2728,75	2713,77	2810,23	+3,1%
EU	EUR	181,20	175,95	180,57	184,67	186,31	185,65	181,86	178,08	180,09	184,82	190,47	193,89	197,89	+9,2%

HANDEL ZAGRANICZNY

Polski eksport, import mięsa drobiowego i podrobów (0207), drobiu żywego (0105) za I-IV 2020i (dane wstępne w trakcie weryfikacji-mogą być obciążone błędami)

Mięso drobiowe - kod CN 0207

WAŻNIEJSZE KRAJE

EKSPORT							
Kraj	I-IV 2020r			Kraj	I-IV 2021r		
	Wartość [tys. EUR]	Wartość [tys. PLN]	Wolumen [tony]		Wartość [tys. EUR]	Wartość [tys. PLN]	Wolumen [tony]
OGÓŁEM	826 568	3 557 009	469 239	OGÓŁEM	786 745	3 570 640	483 015
Niemcy	188 735	811 838	84 238	Niemcy	162 277	736 742	77 918
Wielka Brytania	111 775	481 478	41 823	Wielka Brytania	93 757	426 070	38 602
Francja	69 797	300 071	32 032	Francja	89 704	407 000	40 829
Holandia	60 275	259 349	39 827	Holandia	86 073	390 754	49 717
Republika Czeska	52 511	225 768	27 899	Republika Czeska	44 469	201 790	23 575
Hiszpania	45 143	194 172	14 516	Hiszpania	40 905	185 596	17 764
Słowacja	33 907	145 978	19 123	Słowacja	27 470	124 077	15 399
Belgia	25 030	107 576	11 187	Ghana	27 333	123 958	32 878
Rumunia	20 777	89 524	15 356	Belgia	23 046	104 583	11 986
Litwa	20 093	86 454	13 186	Litwa	19 612	88 981	13 256
Hongkong	17 402	75 070	13 264	Rumunia	18 319	83 103	12 420
Węgry	16 566	70 927	10 307	Irlandia	14 308	65 037	5 144
Austria	12 671	54 296	4 688	Węgry	14 157	64 072	7 346
Irlandia	12 661	54 492	4 405	Kongo (d.Zair)	10 556	47 935	12 375
Bulgaria	11 153	48 053	8 414	Ukraina	9 965	45 176	29 791
Ghana	10 437	44 921	14 345	Austria	8 748	39 679	3 882

dane wstępne

drob żywy - kod CN 0105

WAŻNIEJSZE KRAJE

EKSPORT							
Kraj	I-IV 2020r			Kraj	I-IV 2021r		
	Wartość [tys. EUR]	Wartość [tys. PLN]	Wolumen [tony]		Wartość [tys. EUR]	Wartość [tys. PLN]	Wolumen [tony]
OGÓŁEM	23 092	99 724	10 551	OGÓŁEM	19 803	89 814	10 692
Niemcy	12 364	53 307	8 608	Niemcy	11 221	50 833	8 075
Ukraina	6 525	28 203	783	Ukraina	4 746	21 585	629
Białoruś	878	3 779	101	Holandia	1 385	6 280	1 528
Holandia	780	3 364	708	Słowacja	873	3 977	127
Słowacja	717	3 092	95	Litwa	547	2 481	121
Litwa	513	2 298	153	Litwa	457	2 055	151
Rosja	510	2 173	12	Węgry	402	1 832	55
Republika Czeska	239	1 032	19	Republika Czeska	116	526	4
Grecja	186	835	31	Francja	35	155	1
Litwa	180	769	13	Białoruś	21	98	1
Rumunia	175	766	23	Wietnam	0	0	0
Egipt	24	103	1	0	0	0	0

dane wstępne

Mięso drobiowe - kod CN 0207

WAŻNIEJSZE KRAJE

IMPORT							
Kraj	I-IV 2020r			Kraj	I-IV 2021r		
	Wartość [tys. EUR]	Wartość [tys. PLN]	Wolumen [tony]		Wartość [tys. EUR]	Wartość [tys. PLN]	Wolumen [tony]
OGÓŁEM	24 345	104 608	17 815 040	OGÓŁEM	24 398	110 828	18 495
Niemcy	10 333	7 245	44 225	Niemcy	11 795	53 413	8 926
Wielka Brytania	3 956	2 373	17 055	Ukraina	1 653	7 623	1 070
Ukraina	2 100	1 249	9 043	Węgry	1 588	7 230	1 441
Szwecja	1 624	1 403	7 057	Republika Czeska	1 496	6 823	873
Włochy	1 505	1 309	6 475	Holandia	1 315	5 961	1 288
Holandia	1 266	1 370	5 484	Holandia	1 270	5 750	717
Francja	1 137	485	4 869	Francja	997	4 531	706
Węgry	995	1 112	4 255	Szwecja	994	4 536	792
Dania	635	338	2 745	Dania	993	4 489	990
Belgia	182	298	783	Brazylia	753	3 431	299
Republika Czeska	136	124	585	Hiszpania	432	1 975	314
Tajlandia	120	39	512	Belgia	335	1 521	467
Litwa	101	55	431	Słowacja	188	859	92
Irlandia	90	98	386	Irlandia	164	740	190
Słowacja	48	225	206	Wielka Brytania	84	382	100
Finlandia	39	41	166	Słowenia	77	351	27

dane wstępne

drob żywy - kod CN 0105

WAŻNIEJSZE KRAJE

IMPORT							
Kraj	I-IV 2020r			Kraj	I-IV 2021r		
	Wartość [tys. EUR]	Wartość [tys. PLN]	Wolumen [tony]		Wartość [tys. EUR]	Wartość [tys. PLN]	Wolumen [tony]
OGÓŁEM	53 996	232 654	34 337	OGÓŁEM	46 527	211 061	30 235
Niemcy	11 735	50 443	4 457	Holandia	10 839	49 215	7 162
Holandia	9 172	39 709	4 359	Niemcy	10 212	46 771	2 653
Węgry	7 112	30 638	7 244	Węgry	7 133	32 402	7 150
Republika Czeska	6 225	26 814	4 003	Republika Czeska	4 139	18 820	3 811
Słowacja	4 797	20 753	8 273	Dania	3 799	17 204	445
Dania	3 972	17 093	373	Francja	2 868	13 057	440
Austria	3 144	13 530	228	Słowacja	2 595	11 703	4 983
Wielka Brytania	2 901	12 430	39	Austria	1 742	7 938	62
Włochy	1 836	7 912	2 103	Wielka Brytania	1 353	6 122	2
Francja	1 414	6 070	421	Litwa	913	4 136	1 073
Litwa	980	4 217	1 157	Lotwa	181	818	783
Lotwa	285	1 220	952	Włochy	152	689	140
Szwecja	225	962	3	Szwecja	129	583	328
Kanada	118	501	8	Portugalia	114	512	177

Biuletyn „*Rynek mięsa drobiowego*” ukazuje się w każdy czwartek o godz. 13⁰⁰.

Wydawca:

Ministerstwo Rolnictwa i Rozwoju Wsi, Departament Rynków Rolnych

ul. Wspólna 30

00-930 Warszawa

tel. (022) 623-16-06

fax (022) 623-27-06

Internet: [strona ZSRiR](#)

Autor:

Małgorzata Czeczko, tel. (022) 623-16-06; E-mail: [Małgorzata.Czeczko@minrol.gov.pl](mailto:Malgorzata.Czeczko@minrol.gov.pl)

Warunki otrzymywania biuletynu:

Biuletyn udostępniany jest wszystkim zainteresowanym bezpłatnie.