



ZINTEGROWANY SYSTEM ROLNICZEJ INFORMACJI RYNKOWEJ

(podstawa prawna: ustawa z dnia 30 marca 2001 r. o rolniczych badaniach rynkowych
Dz. U. Nr 42, poz. 471, z późn. zm.)

PRZEGLĄD RYNKÓW ROLNYCH - informacja syntetyczna -

NR 24/2024

21.06.2024r.

Notowania za okres: 10-16.06.2024 r.

Informacja tygodniowa dotycząca aktualnych cen na podstawowych rynkach rolnych.

Informacje zamieszczane w niniejszym raporcie przekazywane są przez podmioty włączone do Zintegrowanego Systemu Rolniczej Informacji Rynkowej (ZSRIR).

Podstawy prawne:

- ustawa z dnia 30 marca 2001 r. o rolniczych badaniach rynkowych (Dz.U. 2015, poz. 1160 – tekst jednolity);
- rozporządzenie Ministra Rolnictwa i Rozwoju Wsi z dnia 8 marca 2021 r. w sprawie zbieranych danych rynkowych (Dz. U. z 2021 r., poz. 589).

RYNEK MIĘSA WIEPRZOWEGO

Sygnaly z rynku:

... spadek ceny zakupu żywca wieprzowego w porównaniu do poprzedniego tygodnia...

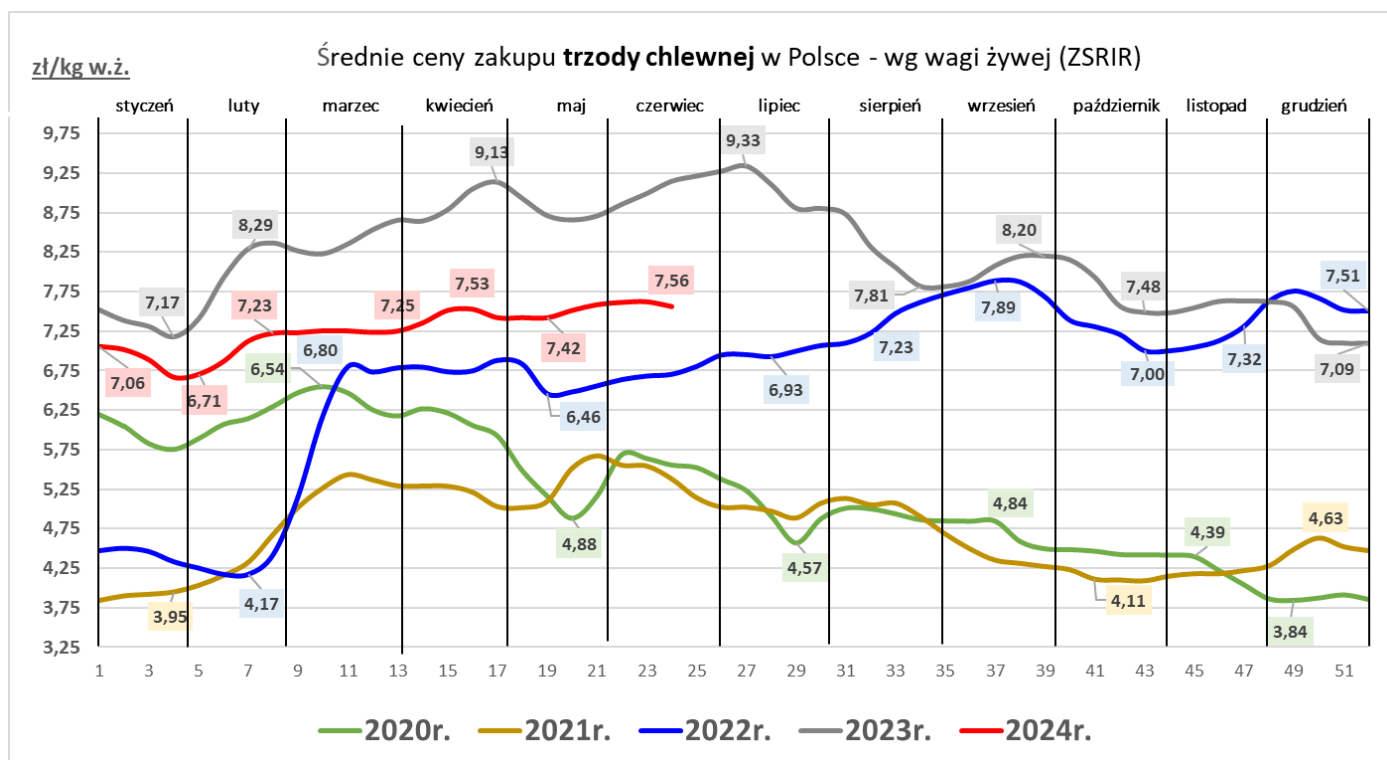
... spadek ceny sprzedaży półtuszy wieprzowych w zakładach mięsnych w porównaniu do poprzedniego tygodnia...

Średnie ceny zakupu tuczników wg klasyfikacji EUROP [wg mpc*]

Towar	CENA [zł/tonę]					OBROTY	
	16.06.2024	09.06.2024	18.06.2023	Zmiana tyg.	Zmiana roczna	Zmiana tyg.	Zmiana roczna
Klasa S	9 788	9 865	11 802	-0,8%	-17,1%	↑	↑
Klasa E	9 708	9 783	11 727	-0,8%	-17,2%	↑	↑
Klasa U	9 407	9 489	11 435	-0,9%	-17,7%	↔	↑
Klasa R	9 086	9 198	11 167	-1,2%	-18,6%	↑	↑
Klasa O	8 265	8 493	10 361	-2,7%	-20,2%	↔	↑
Klasa P	*	*	*	*	*	↔	↔
Klasa S-P	9 698	9 776	11 720	-0,8%	-17,2%	↑	↑

*mpc - masa poubojowa ciepła

* - niewystarczająca ilość danych do prezentacji

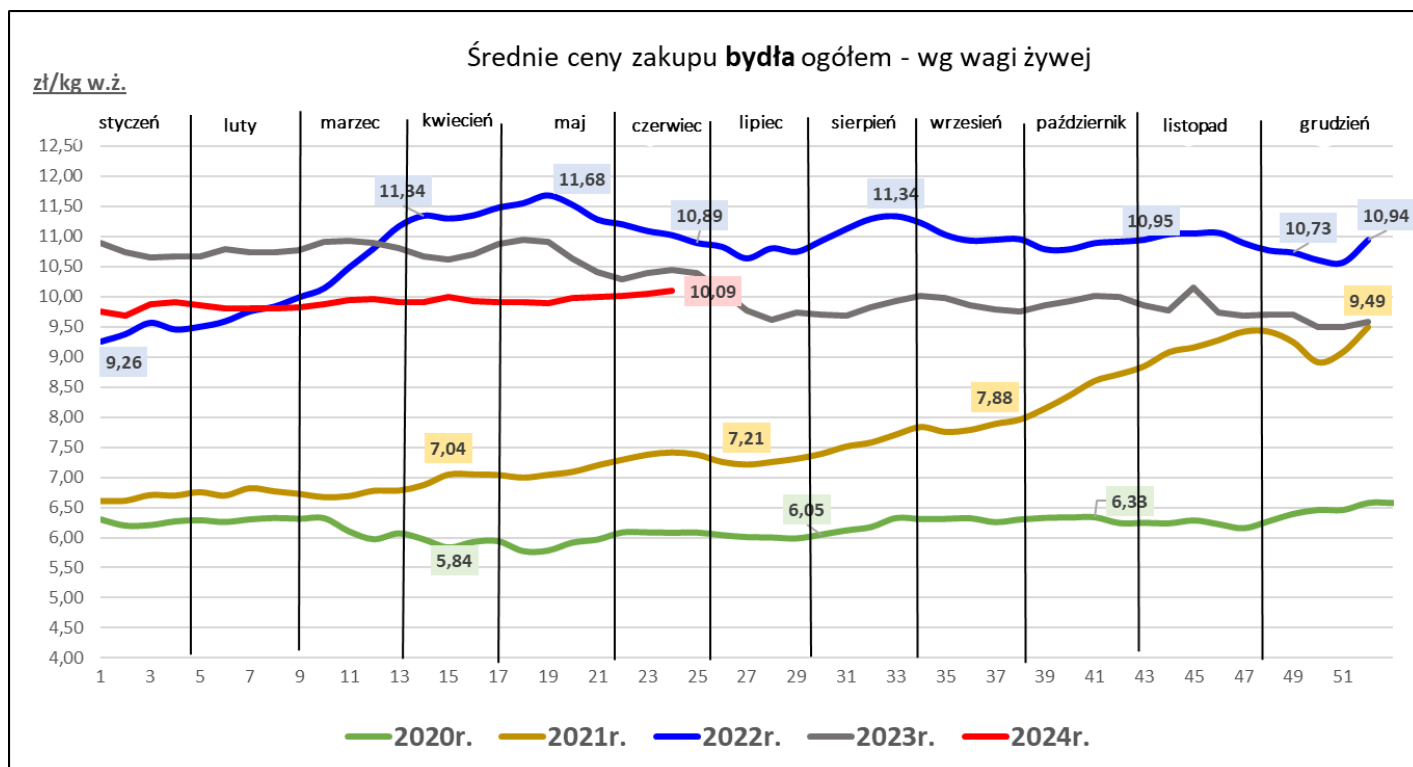


RYNEK MIĘSA WOŁOWEGO

... nieznaczny wzrost ceny zakupu bydła w ubojniach połączony ze spadkiem ubojów ogółem...

Średnie ceny zakupu bydła rzeźnego w ubojniach [wg mpc*]

Towar	CENA [zł/kg]					OBROTY	
	16.06.2024	09.06.2024	18.06.2023	Zmiana tyg.	Zmiana roczna	Zmiana tyg.	Zmiana roczna
Bydło ogółem	19,48	19,40	19,26	0,4%	1,1%	↓	↓
Bydło 8-12 m-cy [Z]	18,54	18,90	18,28	-1,9%	1,5%	↓	↔
Byki 12-24 m-ce [A]	20,43	20,40	20,29	0,1%	0,7%	↑	↑
Byki >24 m-cy [B]	20,13	20,31	19,88	-0,9%	1,2%	↓	↓
Krowy [D]	17,24	17,07	17,05	1,0%	1,1%	↓	↓
Jałówki > 12 m-cy [E]	20,27	20,26	20,08	0,1%	0,9%	↓	↓



RYNEK MIĘSA DROBIOWEGO

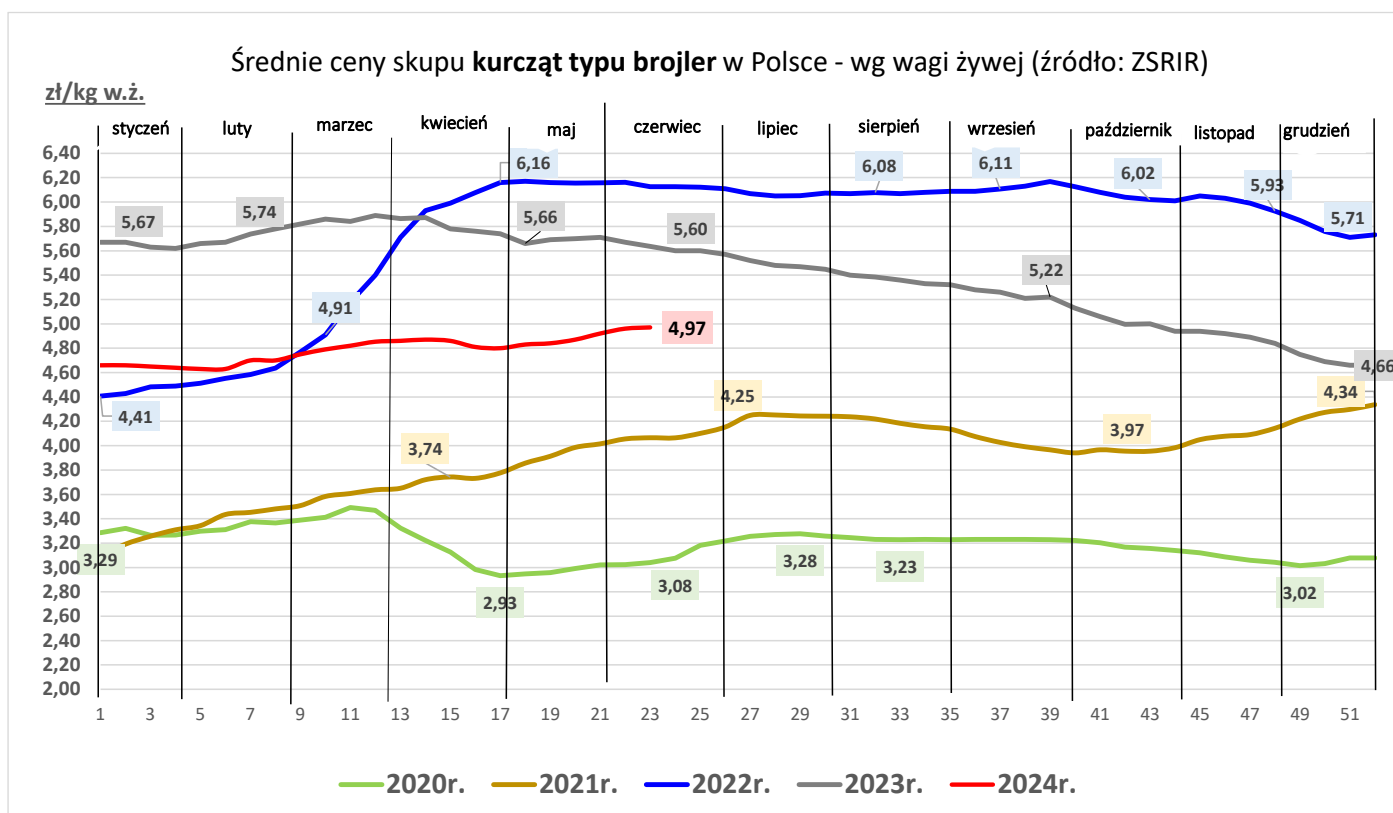
Sygnaly z rynku

...wzrost ceny skupu kurcząt i indorów

...spadek cen sprzedaży mięsa z kurczaka.....

...spadek cen sprzedaży mięsa z indyka...

Towar	CENA [zł/kg]					OBROTY	
	16.06.2024	09.06.2024	18.06.2023	Zmiana tyg.	Zmiana roczna	Zmiana tyg.	Zmiana roczna
skup							
Kurczęta typu brojler	4,97	4,96	5,60	0,3%	-11,3%	↑	↓
Indory	6,34	6,39	7,71	-0,8%	-17,8%	↓	↓
Indyczki	6,38	6,37	7,70	0,2%	-17,1%	↓	↓
Kaczki typu brojler	5,63	5,61	7,70	0,3%	-26,9%	↑	↓
Tuszki kurcząt patroszonych 65% bez szyji	9,41	9,45	9,73	-0,4%	-3,3%	↓	↔
Tuszki kurcząt patroszonych 65% z szyjami	8,31	8,74	8,88	-4,9%	-6,4%	↓	↓
Ćwiartki z kurczaka	6,81	7,08	7,76	-3,8%	-12,2%	↑	↑
Filety z piersi kurczaka	19,11	19,58	18,57	-2,4%	2,9%	↓	↓
Filety z piersi indyka	20,27	20,09	22,09	0,9%	-8,2%	↓	↓
Skrzydła z indyka	8,03	8,30	10,17	-3,3%	-21,1%	↓	↓
Udźce z indyka	12,11	12,08	14,76	0,3%	-18,0%	↓	↓
Podudzia z indyka	7,24	7,44	8,97	-2,7%	-19,3%	↓	↓



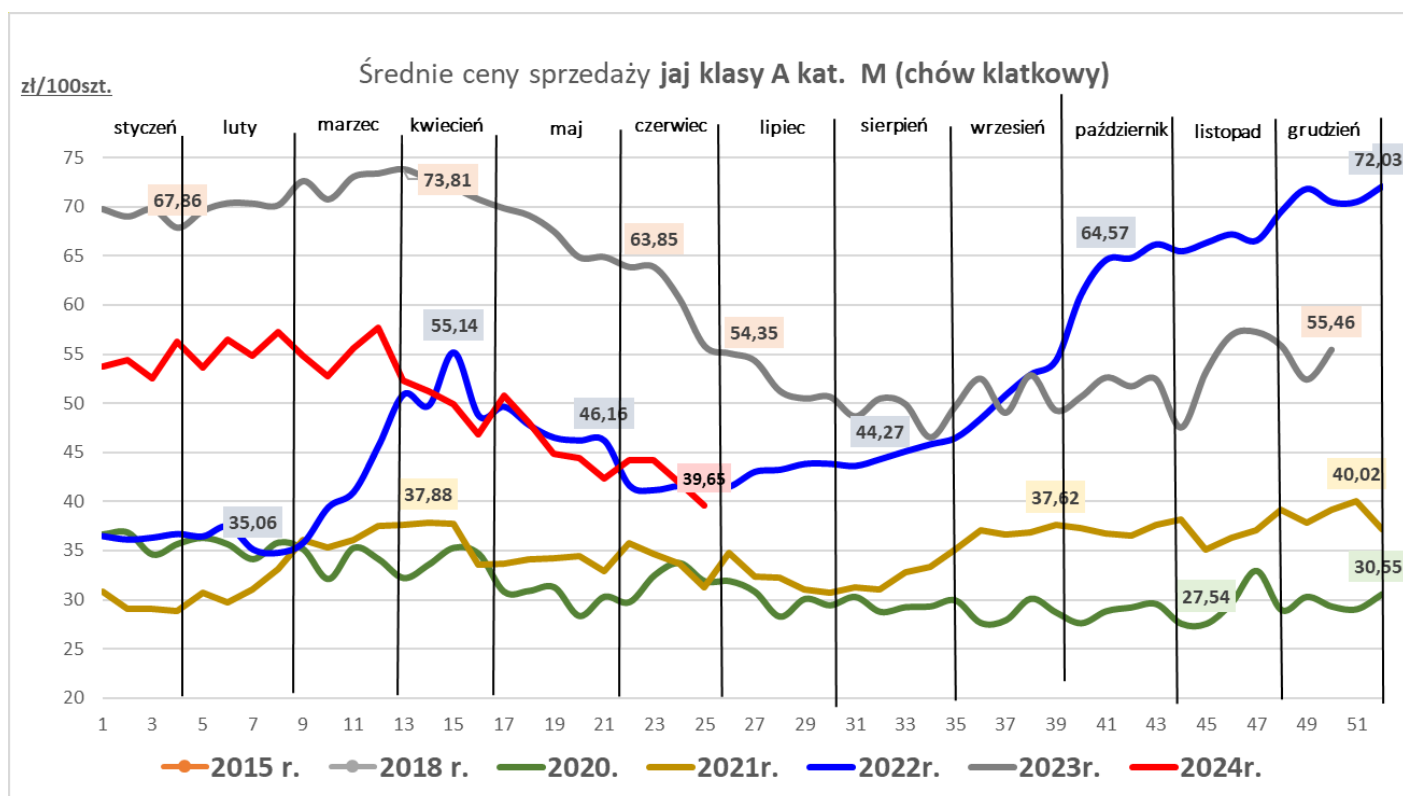
RYNEK JAJ SPOŻYWCZYCH

... wzrost cen sprzedaży jaj spożywczych w klasie wagowej L ...

... spadek cen sprzedaży jaj w obu klasach wagowych w porównaniu do ubiegłego roku ...

Średnie ceny sprzedaży jaj spożywczych w klasie A (chów klatkowy)

Kategorie	CENA [zł/100szt.]					OBROTY	
	16.06.2024	09.06.2024	18.06.2023	Zmiana tyg.	Zmiana roczna	Zmiana tyg.	Zmiana roczna
L	53,59	52,34	69,80	2,4%	-23,2%	↓	↓
M	39,65	41,93	60,64	-5,4%	-34,6%	↑	↑



RYNEK PRODUKTÓW MLECZARSKICH

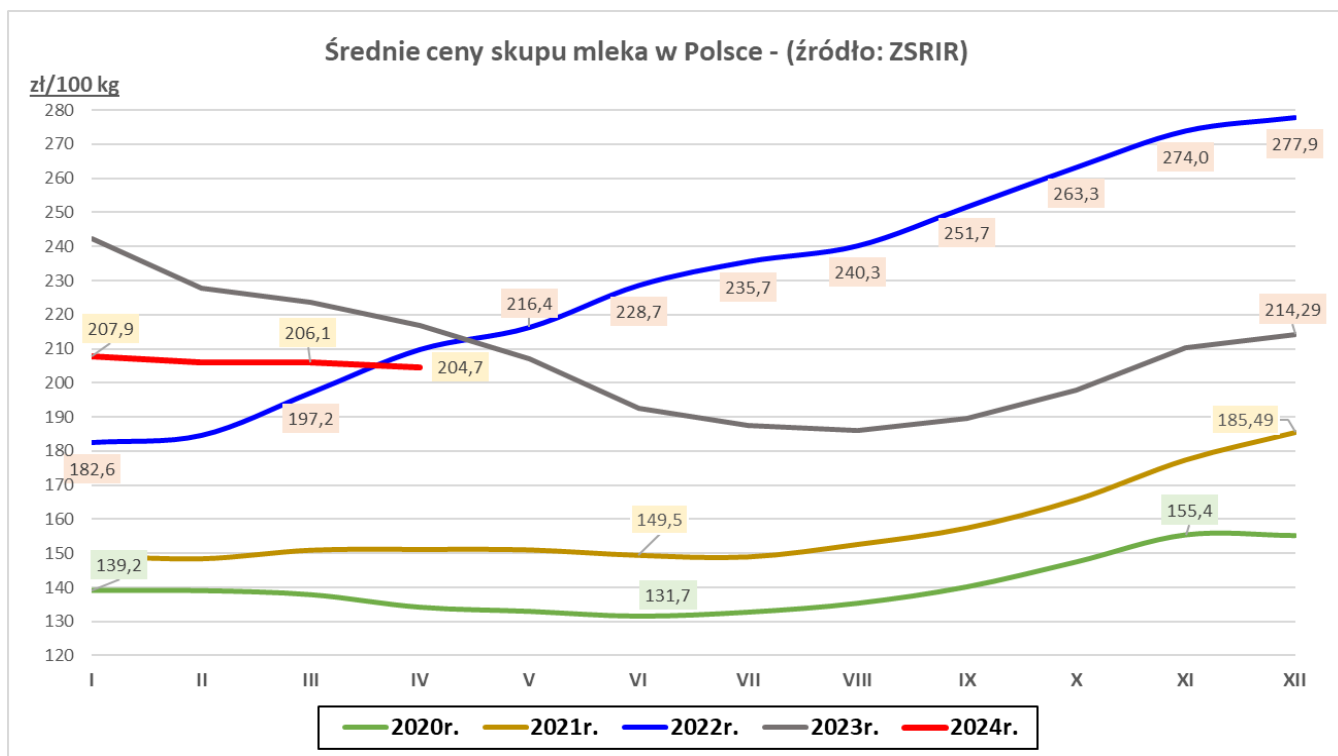
Sygnaty z rynku:

- 1 ...dalszy wzrost cen sprzedaży masła...
- 2 ...niewielkie wahania cen sprzedaży mleka w proszku...
- 3 ...wzrost cen sprzedaży sera Edamskiego i sera Gouda...

Towar	CENA [zł/100kg]					OBROTY	
	kwiecień 2024	marzec 2024	kwiecień 2023	Zmiana miesięczna	Zmiana roczna	Zmiana miesięczna	Zmiana roczna
Mleko surowe	204,7	206,1	216,8	-0,7%	-5,6%	↓	↑

Średnie ceny sprzedaży wybranych produktów mleczarskich

Towar	CENA [zł/100kg]					OBROTY	
	16.06.2024	09.06.2024	18.06.2023	Zmiana tyg.	Zmiana roczna	Zmiana tyg.	Zmiana roczna
Odtłuszczone mleko w proszku	1021	1019	1 150	0,2%	-11,2%	↓	↓
Masło w blokach	2 597	2 555	2 028	1,7%	28,1%	↓	↑
Masło konfekcjonowane	2 807	2 787	2 260	0,7%	24,2%	↑	↓
Ser EDAMSKI	1 857	1 807	1 875	2,8%	-1,0%	↓	↓
Ser GOUDA	2 057	2 030	2 151	1,3%	-4,4%	↓	↑



RYNEK ZBÓŻ

...dalszy wzrost cen zakupu większości zbóż w przedsiębiorstwach...

...niewielki wzrost ceny sprzedaży mąki pszennej piekarniczej...

...wzrost ceny sprzedaży otręb pszennych...

Średnie ceny zakupu zbóż

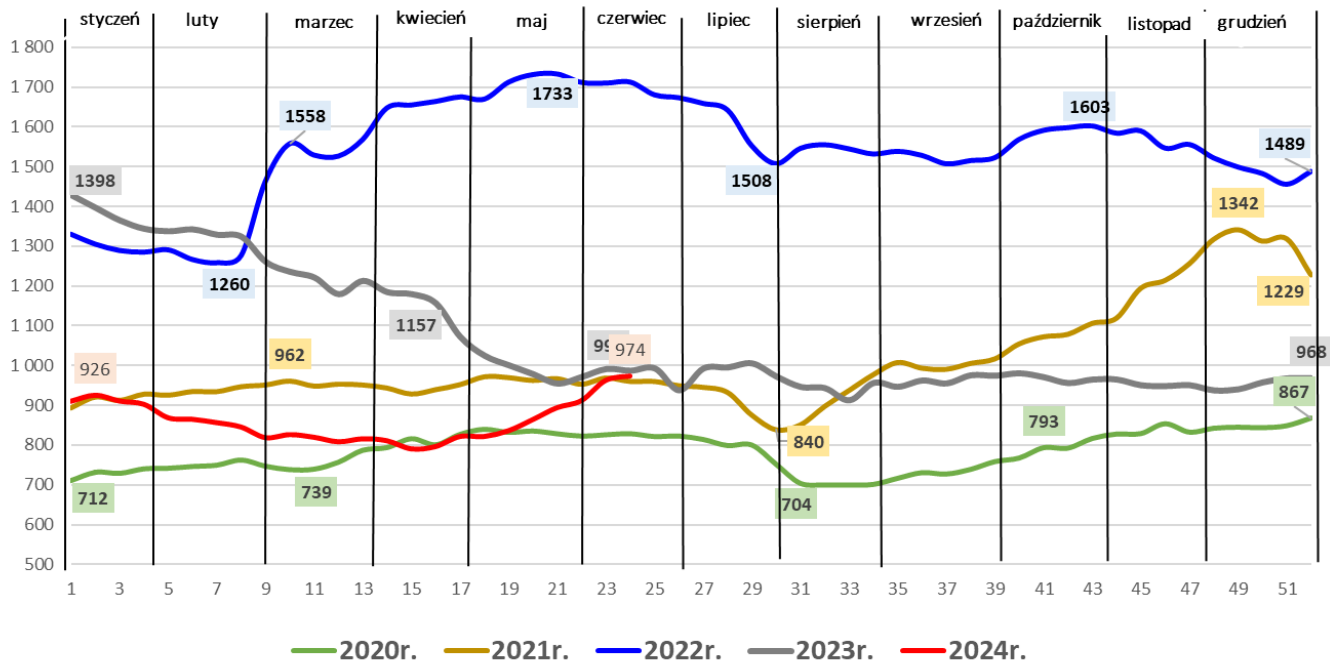
Towar	CENA [zł/tonę]					OBROTY	
	16.06.2024	09.06.2024	18.06.2023	Zmiana tyg.	Zmiana roczna	Zmiana tyg.	Zmiana roczna
Pszenica konsumpcyjna	974	964	988	1,1%	-1,3%	↓	↓
Pszenica paszowa	894	888	1 013	0,7%	-11,8%	↓	↓
Żyto konsumpcyjne	639	640	694	-0,2%	-7,9%	↑	↑
Żyto paszowe	665	650	705	2,3%	-5,6%	↓	↑
Jęczmień paszowy	746	753	806	-1,0%	-7,5%	↑	↑
Kukurydza paszowa	869	870	987	-0,1%	-11,9%	↓	↓
Pszonżyto paszowe	712	709	801	0,5%	-11,1%	↓	↑

Średnie ceny sprzedaży mąki i otręb

Towar	CENA [zł/tonę]					OBROTY	
	16.06.2024	09.06.2024	18.06.2023	Zmiana tyg.	Zmiana roczna	Zmiana tyg.	Zmiana roczna
Mąka pszenna piekarnicza	1 419	1 413	1 695	0,5%	-16,3%	↑	↑
Otręby pszenne (luzem)	520	505	672	3,0%	-22,5%	↑	↑

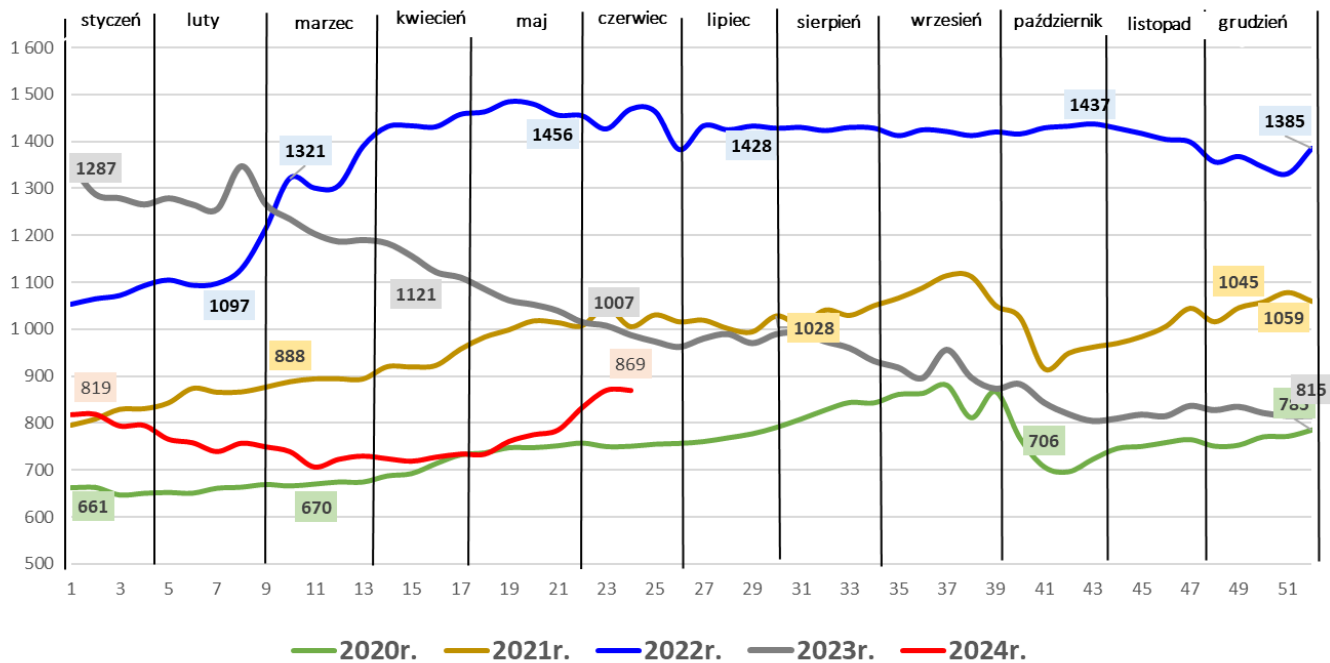
Średnie ceny zakupu pszenicy konsumpcyjnej - (źródło: ZSRIR)

zł/tonę



Średnie ceny zakupu kukurydzy - (źródło: ZSRIR)

zł/tonę



RYNEK ROŚLIN OLEISTYCH

Sygnaly z rynku:

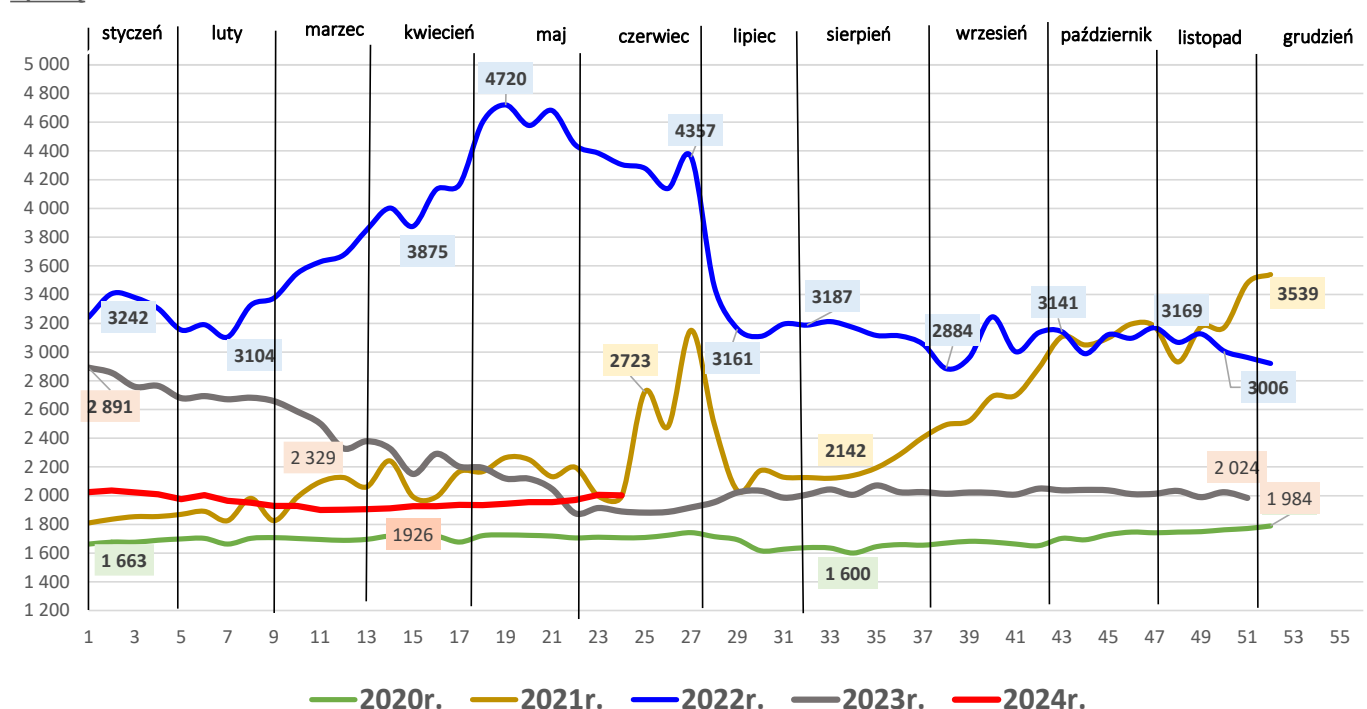
- 1 ... wzrost ceny oleju rzepakowego w porównaniu do ubiegłego roku...
- 2 ... spadek ceny sprzedaży śruty rzepakowej w porównaniu do ubiegłego tygodnia ...

Średnie ceny zakupu nasion rzepaku, sprzedaży oleju rzepakowego oraz śruty rzepakowej

Towar	CENA [zł/tonę]					OBROTY	
	2024-06-16	2024-06-09	2023-06-18	Zmiana tyg.	Zmiana roczna	Zmiana tyg.	Zmiana roczna
Rzepak - nasiona	2 003	2 009	1 890	-0,3%	6,0%	↓	↓
Olej rzepakowy rafinowany	4 795	4 704	5 846	1,9%	-18,0%	↓	↑
Śruta rzepakowa	1 196	1 262	1 427	-5,2%	-16,2%	↓	↑

zł/tonę

Średnie ceny zakupu nasion rzepaku - (źródło: ZSRIR)

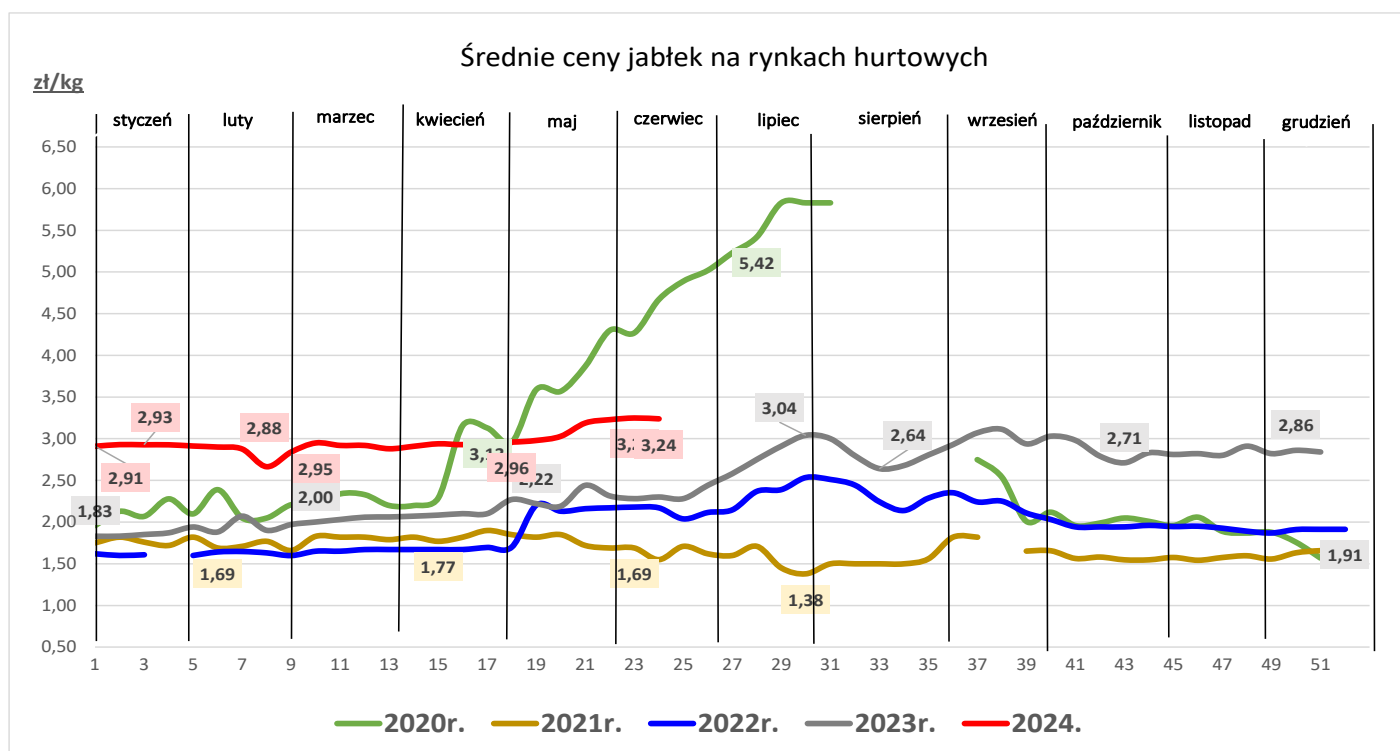


RYNEK OWOCÓW I WARZYW

Sygnaly z rynku:

- 1 ...podrożały truskawki krajowe, i są znacznie droższe w porównaniu do ubiegłego roku...
- 2 ...tanieją warzywa krajowe, są też tańsze niż w roku ubiegłym...

Towar	CENA [zł/kg]				
	20.06.2024	13.06.2024	22.06.2023	Zmiana tygodniowa	Zmiana roczna
Gruszki (kraj)	5,40	5,38	7,50	0,4%	-28,1%
Jabłka deserowe (kraj)	3,24	3,25	2,30	-0,3%	40,9%
Banany (import)	5,79	5,57	4,85	3,9%	19,3%
Cytryny (import)	7,08	7,32	7,54	-3,2%	-6,1%
Truskawki (kraj)	16,79	13,67	7,10	22,9%	136,5%
Winogrona (import)	16,54	17,45	18,34	-5,2%	-9,8%
Cebula biała (kraj)	3,11	2,60	4,78	19,5%	-35,0%
Kapusta biała (kraj)	1,94	2,06	5,25	-5,9%	-63,1%
Marchew (kraj)	3,00	3,46	4,79	-13,3%	-37,3%
Pietruszka (kraj)	11,92	13,33	9,38	-10,6%	27,0%
Pomidory (kraj)	4,63	5,15	5,25	-10,1%	-11,8%
Selery (kraj)	5,54	5,80	5,21	-4,5%	6,4%
Ziemniaki (kraj)	2,03	2,30	2,11	-11,7%	-3,6%



RYNEK CUKRU

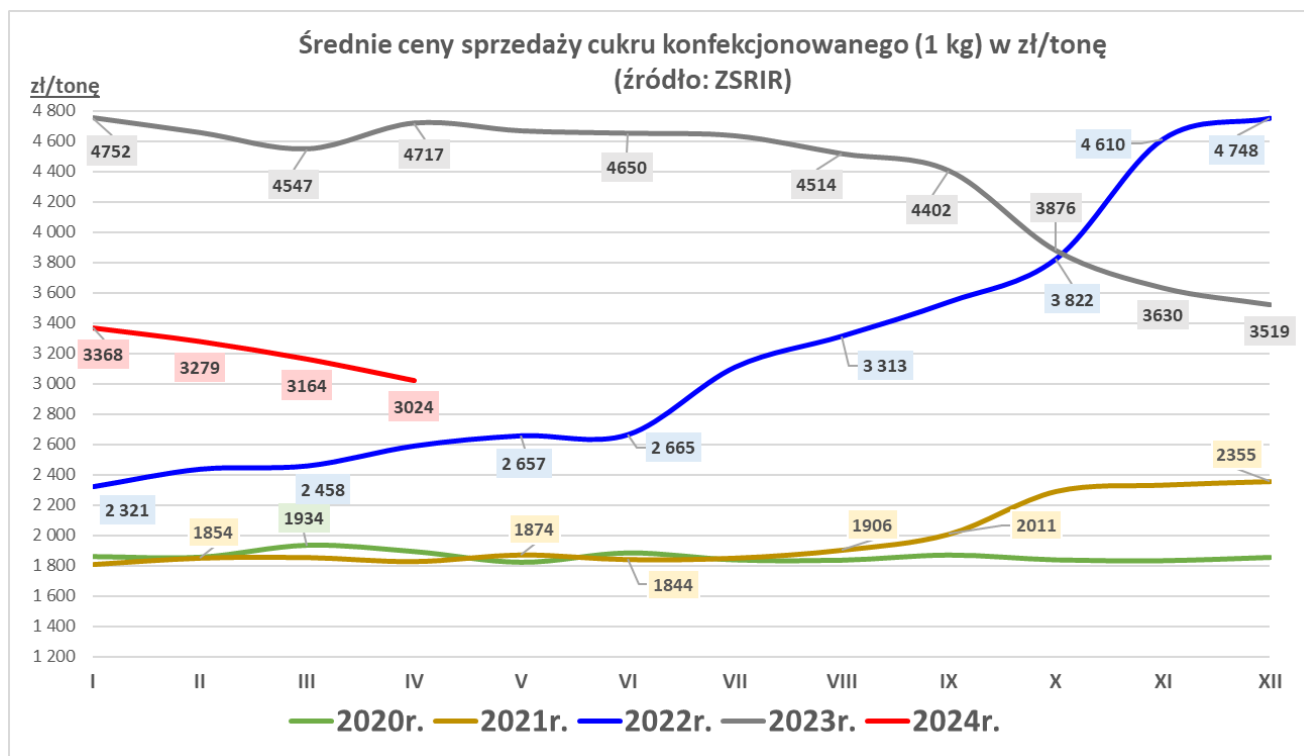
Sygnaly z rynku:

... dalszy spadek ceny sprzedaży cukru białego konfekcjonowanego w porównaniu do poprzedniego miesiąca, roczny spadek...

... spadek wielkości sprzedaży cukru konfekcjonowanego w porównaniu do poprzedniego miesiąca, roczny wzrost...

Średnie ceny sprzedaży cukru białego konfekcjonowanego (w opakow. 1 kg) - rynek krajowy

Towar	CENA [zł/tonę]					OBROTY	
	kwiecień 2024	marzec 2024	kwiecień 2023	Zmiana miesięczna	Zmiana roczna	Zmiana miesięczna	Zmiana roczna
Cukier (1 kg)	3 024	3 164	4 717	-4,4%	-35,9%	↓	↑



RYNEK PASZ

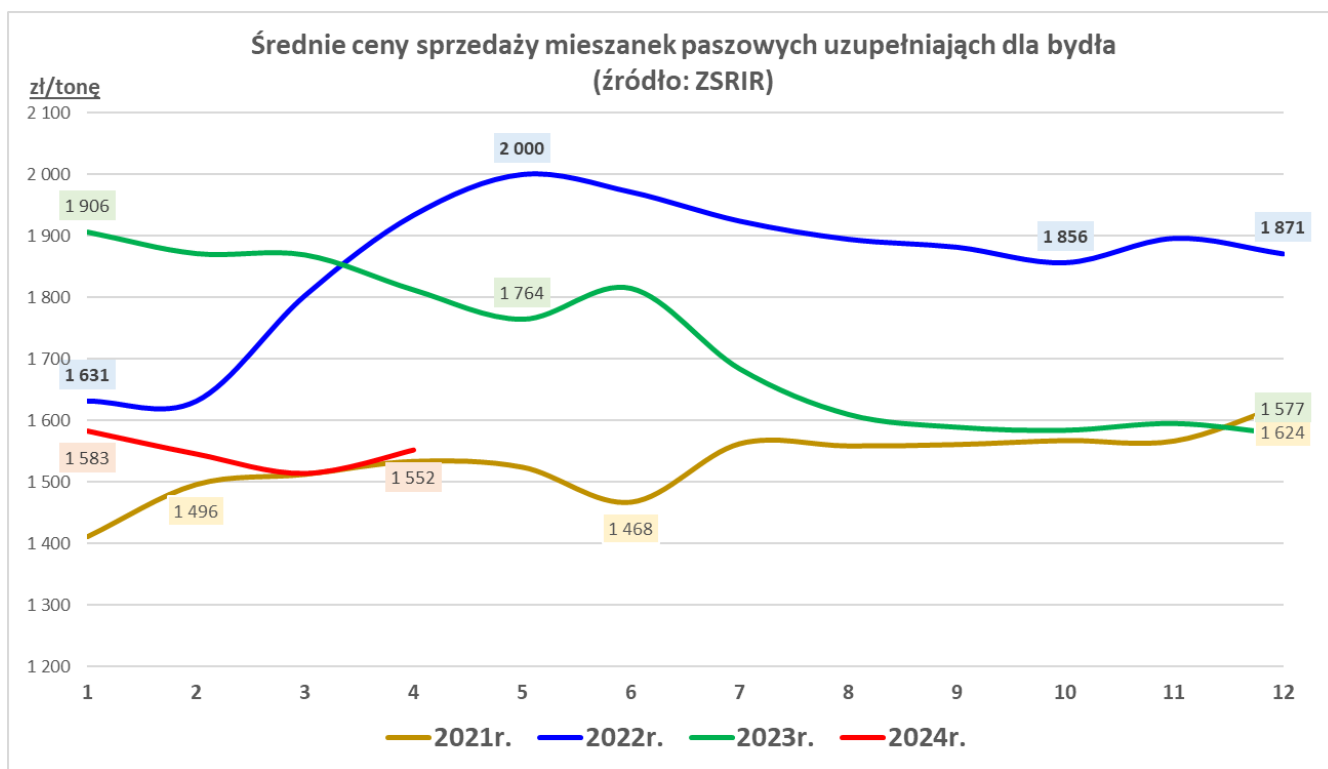
...cena sprzedaży mieszanek pełnoporcjowych dla drobiu na zbliżonym poziomie sprzed miesiąca...

...wzrost ceny sprzedaży mieszanek uzupełniających dla bydła...

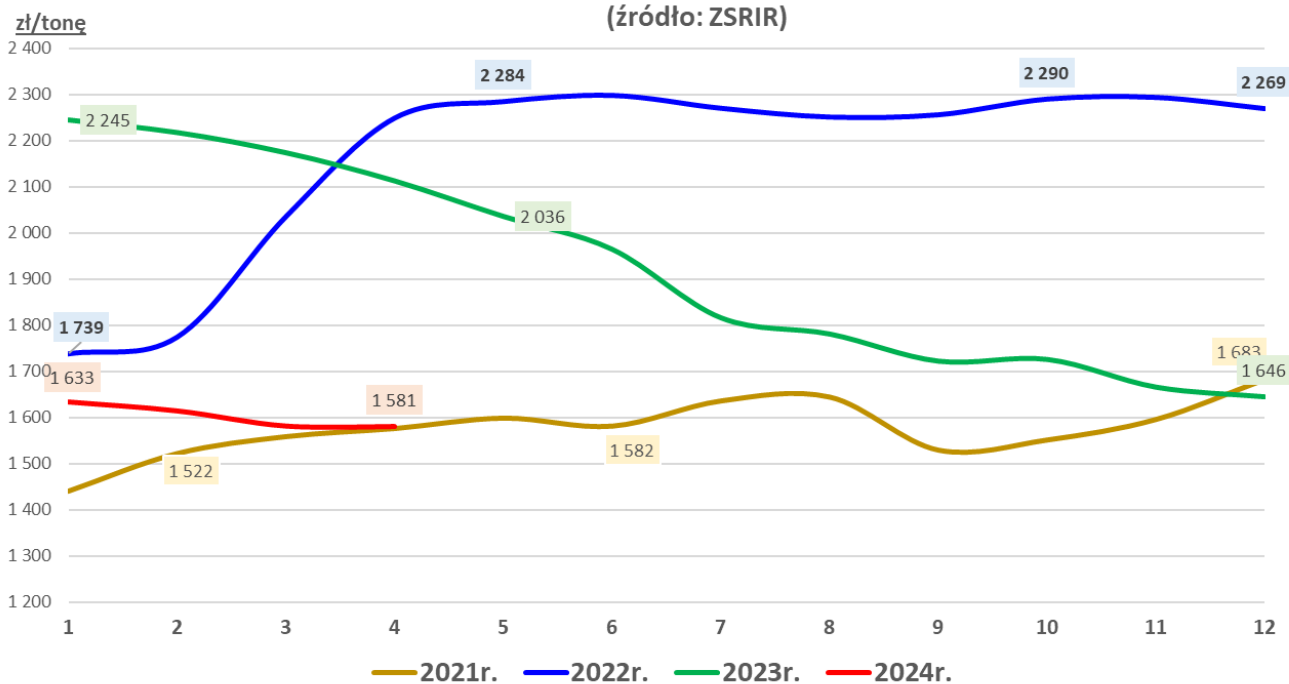
...wzrost wielkości sprzedaży pasz ogółem...

Średnie ceny sprzedaży mieszanek paszowych pełnoporcjowych

Przeznaczenie	CENA [zł/tonę]					OBROTY	
	kwiecień 2024	marzec 2024	kwiecień 2023	Zmiana miesięczna	Zmiana roczna	Zmiana miesięczna	Zmiana roczna
Drób	1 581	1 582	2 113	-0,1%	-25,2%	↑	↑
Trzoda chlewna	1 276	1 296	1 638	-1,5%	-22,1%	↑	↓
Bydło (tylko MPU)	1 552	1 513	1 812	2,5%	-14,4%	↑	↓



Średnie ceny sprzedaży mieszanek paszowych pełnoporcjowych dla drobiu (źródło: ZSRIR)



Średnie ceny sprzedaży mieszanek paszowych pełnoporcjowych dla trzody (źródło: ZSRIR)

