

## Udział w wydarzeniu na żywo w Teams.

Jako uczestnik wydarzenia na żywo w Teams możesz oglądać wydarzenia na żywo i uczestniczyć w moderowanych pytaniach i odpowiedziach.

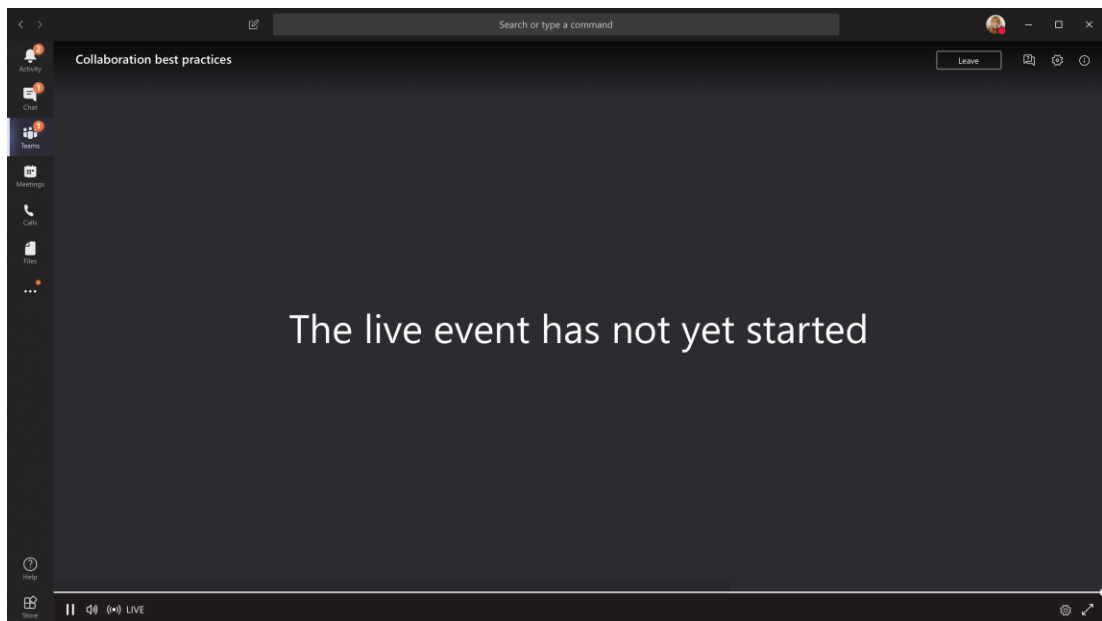
Nie możesz udostępniać audio ani wideo.

## Dołączenie się do wydarzenia na żywo.

Aby uczestniczyć w wydarzeniu na żywo otwórz otrzymany link do wydarzenia.



- Jeśli otworzysz link z programu Outlook, możesz dołączyć do wydarzenia w przeglądarce internetowej lub w aplikacji Teams
- Jeśli otworzysz wydarzenie w aplikacji Teams, dołączysz do wydarzania na żywo w tej aplikacji.
- Jeśli wydarzenie jeszcze się nie rozpoczęło zobaczysz stosowną informację **"The live event has not yet started."**



- Wydarzenie będzie wydarzeniem publicznym:
  - Jeśli korzystasz z Teams i jesteś zalogowany, to w wydarzeniu będziesz uczestniczył jako zidentyfikowany użytkownik,
  - Jeśli nie jesteś zalogowany w Teams dołączysz jako nieznany użytkownik w sieci,
- Jeśli uczestniczysz w wydarzeniu wykorzystując przeglądarkę internetową, używaj przeglądarki, która obsługuje *media-source extension(MSE)* np. **Chrome, Firefox, or Edge**. Safari aktualnie nie jest obsługiwana.

W trakcie oglądania wydarzenia.

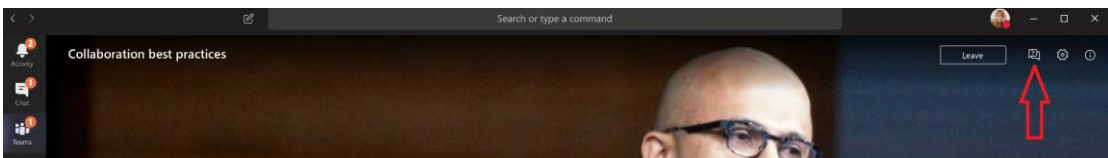
- Możesz zatrzymać transmisję wydarzenia i ponownie ją wznowić.



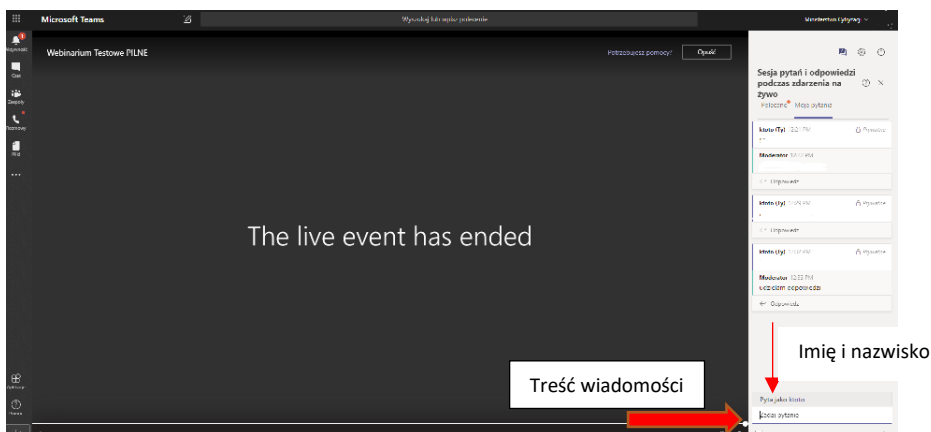
- Możesz regulować dźwięk wydarzenia.



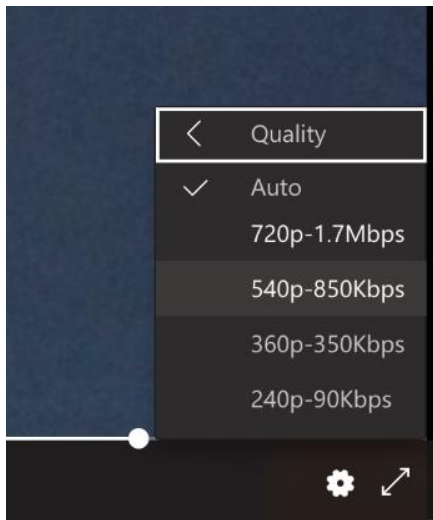
- Możesz zadawać pytania na które eksperci uczestniczący w wydarzeniu odpowiedzą w chat-cie prywatnym lub publicznym. Pytania są moderowane.
- Wybierz odpowiednią ikonę na górnym prawym rogu wydarzenia.



- Przed wpisaniem pytania wprowadź swoje imię i nazwisko oraz wpisz treść pytania



- Jeśli wydarzenie rozpoczyna się w niskiej rozdzielczości, możesz manualnie zwiększyć rozdzielczość.



**Zapraszamy do słuchania i oglądania.**