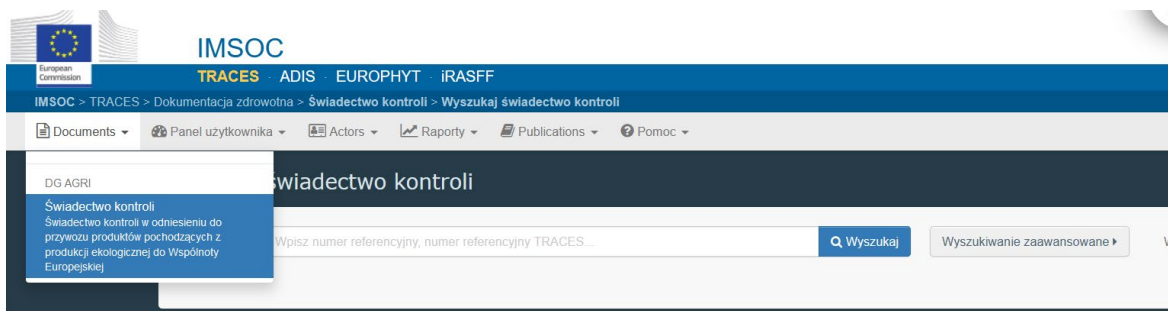


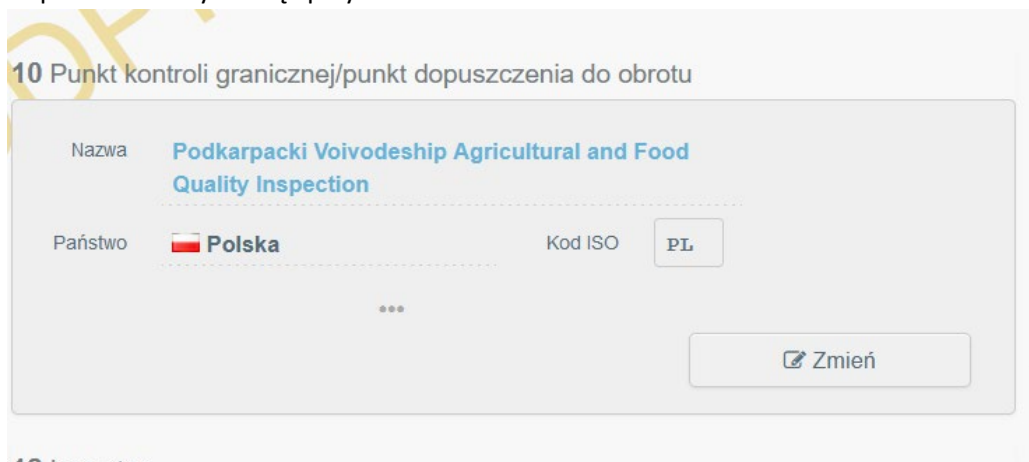
Objaśnienia jak zmodyfikować pole 10 w świadectwie kontroli COI w przypadku, gdy podany jest niewłaściwy Punkt kontroli granicznej lub punkt dopuszczenia do swobodnego obrotu

Możliwość zmiany jest dostępna dla: importera, eksportera, jednostki certyfikującej wystawiającej świadectwo kontroli oraz centralnego organu właściwego danego państwa członkowskiego. WIJHARS nie mają możliwość modyfikacji tego pola.

1. Po zalogowaniu do TRACES wybrać przycisk **Documents** i wybrać świadectwo kontroli



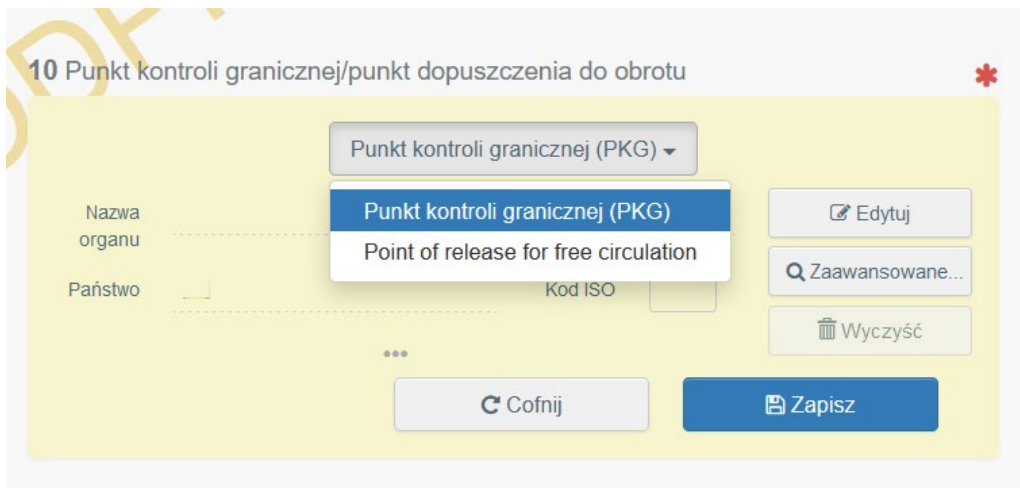
2. Należy wyszukać świadectwo kontroli i je otworzyć (świadectwo otwiera się po kliknięciu na jego numer).
3. W polu 10 należy kliknąć przycisk **Zmień**



Po kliknięciu **Zmień** pole 10 zostanie aktywowane i możliwe do modyfikacji

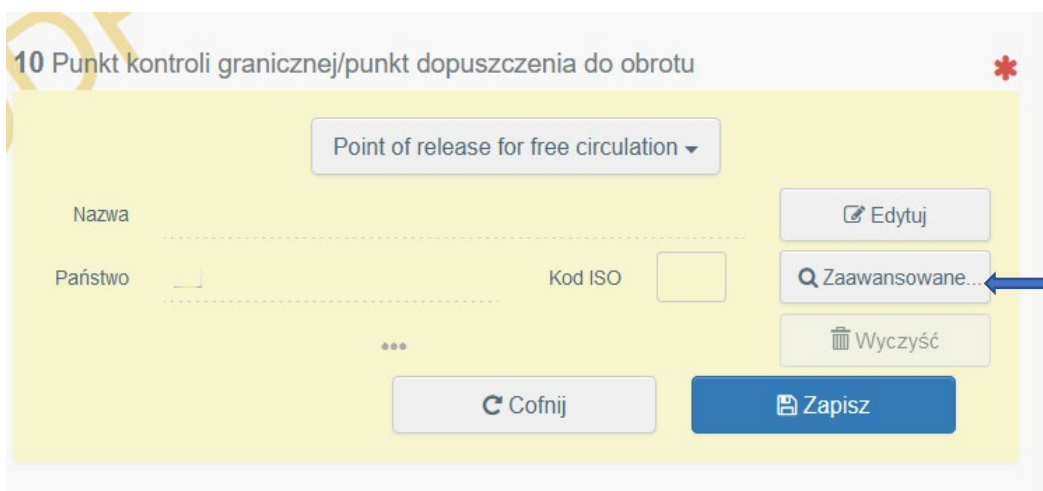


4. Należy kliknąć przycisk „wyczyść” i wybrać z listy albo **Punkt kontroli granicznej** albo **Point of release for free circulation** (czyli punkt dopuszczenia do swobodnego obrotu). Lista punktów kontroli granicznej oraz lista punktów dopuszczenia do obrotu oraz zasady, które punkty są właściwe do kontroli granicznej, są zamieszczone w treści informacji na stronie IJHARS w zakładce Import produktów ekologicznych i produktów w okresie konwersji ([import-produktów-ekologicznych](#))



The screenshot shows a web form titled "10 Punkt kontroli granicznej/punkt dopuszczenia do obrotu". At the top, there is a dropdown menu labeled "Punkt kontroli granicznej (PKG)". A dropdown menu is open below it, showing two options: "Punkt kontroli granicznej (PKG)" and "Point of release for free circulation". To the right of the dropdown menu, there are three buttons: "Edytuj", "Zaawansowane...", and "Wyczyść". Below the dropdown menu, there are input fields for "Nazwa organu", "Państwo", and "Kod ISO". At the bottom of the form, there are two buttons: "Cofnij" and "Zapisz".

Po wybraniu np. point of relase for free circulation wybieramy przycisk **Zaawansowane**




The screenshot shows the same web form as above, but now the dropdown menu is set to "Point of release for free circulation". A blue arrow points to the "Zaawansowane..." button, indicating that it should be clicked next.







5. Po wybraniu przycisku zaawansowane należy wybrać wyszukiwanie **Zawansowane**, państwo Polska i kliknąć wyszukaj – ponieważ ustawione jest wyszukiwanie punktów dopuszczania do obrotu pojawi się lista (w przypadku gdy wybrane będzie Punkt Kontroli Granicznej analogicznie pojawi się lista tych punktów). Poprzez wybranie przycisku **Wyszukaj** z prawej strony należy wybrać właściwy punkt.

[pl] coi.free.circulation.release.point.selection.modal.title


Wyszukaj: Wyszukiwanie zaawansowane

Państwo  Polska (PL)


Controlled location type

Nazwa 	Pełny adres	Controlled location type	Identyfikator UN/LOCODE
Dolnośląski Voivodeship Agricultural and Food Quality Inspection	ul. Ofiar Oświęcimskich 12 50-069 Wrocław  Polska	Point of release for free circulation	<input type="button" value="Wybierz"/>
Kujawsko-pomorskie Voivodeship Agricultural and Food Quality Inspection	ul. Hetmańska 28 86-065 Bydgoszcz  Polska	Point of release for free circulation	<input type="button" value="Wybierz"/>
Lubelski Voivodeship Agricultural and Food Quality Inspection	Nowy Świat 3 20-481 Lublin  Polska	Point of release for free circulation	<input type="button" value="Wybierz"/>
Lubuski Voivodeship Agricultural and Food Quality Inspection	Bohaterów Westerplatte 11 65-034 Zielona Góra  Polska	Point of release for free circulation	<input type="button" value="Wybierz"/>
Mazowiecki Voivodeship Agricultural and Food Quality Inspection	Marszałkowska 115 00-102 Warszawa  Polska	Point of release for free circulation	<input type="button" value="Wybierz"/>
Małopolski Voivodeship Agricultural and Food Quality Inspection	Ujastek 7 31-752 Kraków	Point of release for free circulation	<input type="button" value="Wybierz"/>

6. Po wybraniu właściwego WIJHARS (tj. polskie punkty dopuszczenia do obrotu) należy kliknąć **Zapisz**

0 Punkt kontroli granicznej/punkt dopuszczenia do obrotu 

Nazwa **Lubuski Voivodeship Agricultural and Food Quality Inspection**

Państwo  Polska Kod ISO **PL**