



ZINTEGROWANY SYSTEM ROLNICZEJ INFORMACJI RYNKOWEJ

# RYNEK OWOCÓW I WARZYW ŚWIEŻYCH

NR 25/2023

29.06.2023 r.

---

***Notowania za okres: 19.06 – 28.06.2023 r.***

---

Biuletyn tygodniowy.

Informacje zamieszczane w niniejszym biuletynie przekazywane są przez podmioty włączone do Zintegrowanego Systemu Rolniczej Informacji Rynkowej (ZSRIR).

Podstawy prawne:

- ustawa z dnia 30 marca 2001 r. o rolniczych badaniach rynkowych (Dz.U. 2015, poz. 1160 – tekst jednolity);
- rozporządzenie Ministra Rolnictwa i Rozwoju Wsi z dnia 8 marca 2021 r. w sprawie zbieranych danych rynkowych (Dz. U. z 2021 r., poz. 589).

# Spis treści

<b>1. Ceny skupu – Instytut Ekonomiki Rolnictwa i Gospodarki Żywnościowej</b> .....	3
1.1. Ceny skupu netto w zakładach przetwórczych i chłodniach (zł/kg) .....	3
<b>2. Średnie tygodniowe ceny producenta – Krajowa Rada Izb Rolniczych</b> .....	6
<b>3. Rynek hurtowy</b> .....	7
3.1. Cena warzyw na rynkach hurtowych .....	6
3.2. Cena owoców na rynkach hurtowych .....	8
3.3. Zmiana cen hurtowych dla wybranego asortymentu owoców i warzyw .....	9
<b>4. Ceny jabłek – organizacje producentów</b> .....	10
4.1. Ceny jabłek w skupie .....	10
4.2. Ceny jabłek w sprzedaży .....	10
<b>5. Średnie ceny zakupu owoców i warzyw płacone przez sieci handlowe</b> .....	11
<b>6. Wykresy – średnie ceny na rynkach hurtowych 2023r.</b> .....	12
<b>7. Wykres – średnie ceny jabłek w Polsce w 2022/23 r.</b> .....	13

## Dodatkowe informacje.

**1. Informacje dot. cen skupu dostarczane są przez IERiGŻ Zakład Ekonomiki Gospodarstw Rolnych i Ogrodniczych**

**2. Informacje dot. cen producenta dostarczane są przez KRIR MRiRW**

**3. Informacje dot. cen hurtowych dostarczone są przez przedstawicieli niżej wymienionych rynków hurtowych i ośrodków doradztwa rolniczego.**

Warszawski Rolno-Spożywczy Rynek Hurtowy S.A. – **Bronisze** – [www.bronisze.com.pl](http://www.bronisze.com.pl); **Gięda** - Białystok  
Podlaskie Centrum Rolno Towarowe S.A. - <https://www.podlaskiecentrum.pl/>; **Lubelski Rynek Hurtowy S.A.**  
– **Lublin** – [www.elizowka.pl](http://www.elizowka.pl), **Wielkopolska Gildia Rolno-Ogrodnicza S.A.** – **Poznań** – [www.wgro.com.pl](http://www.wgro.com.pl);  
**Podkarpackie Centrum Hurtowe Agrohurt S.A.** – **Rzeszów** – [www.mgrt.rzeszow.pl](http://www.mgrt.rzeszow.pl); **Zachodniopomorskie**  
**Centrum Hurtowe Rolhurt-** [www.rolhurt.pl](http://www.rolhurt.pl), **Mewat Bydgoszcz** - [www.targowisko.mewat.pl](http://www.targowisko.mewat.pl), **Rolno-**  
**spożywczy rynek hurtowy-** <http://www.targpiast.com.pl/>, **Łódzki Rynek Hurtowy ZIAZDOWA S.A.**  
<https://zjazdowa.com.pl/>, **Radomska Gięda Rolna** - <https://rsrh-radom.pl/>, **Targowisko Miejskie**  
**Sandomierz** - <http://targowiskasandomierz.pl/>, **Kompleks Handlowy RYBITWY** - <https://khrybitwy.pl/>.

**4. Informacje dot. cen targowiskowych ziemniaków i cebuli dostarczone są przez pracowników ośrodków doradztwa rolniczego.**

# 1. Ceny skupu – Instytut Ekonomiki Rolnictwa i Gospodarki Żywnościowej

## 1.1. Ceny skupu netto w zakładach przetwórczych i chłodniach (zł/kg)

Ceny skupu netto w zakładach przetwórczych i chłodniach zbierane 26-27 VI 2023 r. (zł/kg)

Województwa	Groszek zielony	Agrest	Maliny	Truskawka bez szypułki	Truskawka z szypułką
dolnośląskie					
kujawsko-pomor.				3,95-4,20zł	2,80-3,10zł
kujawsko-pomor.	1,90/k				
kujawsko-pomor.					
lubelskie				4,20zł-4,40zł	3,20zł
lubelskie			4,50zł/II-5,00zł/I-5,50zł/extra	4,20zł-4,30zł	
lubelskie			5,00zł/I-5,60zł/extra		3,10zł-3,30zł
lubelskie			5,20zł/I-5,50/extra		
lubuskie					
łódzkie		0,90zł-1,00zł			
łódzkie		1,00zł			
małopolskie		0,90zł-1,00zł			3,20zł-3,30zł
mazowieckie				4,20zł	3,30zł
mazowieckie				4,30zł-4,40zł	
podkarpackie	1,70-1,90/k				
podkarpackie		1,00zł			
podlaskie					
podlaskie					
śląskie					
świętokrzyskie					
wielkopolskie					
wielkopolskie					
zachodnio-pomor.					
średnio	1,70-1,90/k	0,90zł-1,00zł	4,50zł/II-5,07zł/I-5,53zł/extra	3,95-4,20zł-4,40zł	2,80-3,10zł-3,30zł
tydzień temu	-	0,70-0,95zł	-	2,75-3,20zł-3,35zł	3,90-4,20zł-4,50zł
rok temu	-	0,70zł	15,00zł/l	3,24zł	4,65zł

l/z/ cena loco zakład, k/kontraktacja, kl.I/klasa I, kl.II/klasa II, extra/klasa ekstra, m/"mokry" przemysł, s/"suchy" przemysł, W/Węgierka

## 1.2. Ceny skupu warzyw i owoców w spółdzielniach ogrodniczych (zł/kg)

Województwo	Buraki ćwikłowe	Botwinka/b	Cebula	Cebula dymka/b	Czosnek/główka	Kapusta biała	Kapusta wczesna/a	Kiszona kapusta	Pomidory
lubelskie						1,58		4,00	
lubelskie	1,45	2,27	2,97	1,65	1,50		3,00		4,10
łódzkie			2,97		1,55	1,60		4,15	
łódzkie	1,45	2,30				1,61	3,25		4,10
małopol.	1,34				1,55			4,10	
małopol.			2,98	1,60				4,00	3,89
małopol.	1,40	2,28				1,60	3,21	4,10	
małopol.	1,35	2,30	2,95	1,70	1,55	1,58			4,10
mazowiec.	1,45	2,35	2,95		1,50			4,20	4,10
podkarp.	1,40					1,59	3,20		4,10
podkarp.	1,42	2,30	2,95	1,60	1,55		3,30		
Cena średnia	<b>1,41</b>	<b>2,30</b>	<b>2,96</b>	<b>1,64</b>	<b>1,53</b>	<b>1,59</b>	<b>3,19</b>	<b>4,09</b>	<b>4,07</b>
dwa tygodnie temu	<b>1,37</b>	<b>2,28</b>	<b>2,96</b>	<b>1,64</b>	<b>1,53</b>	<b>1,58</b>	<b>3,09</b>	<b>4,09</b>	<b>4,16</b>
rok temu	<b>1,85</b>	<b>1,99</b>	<b>1,41</b>	<b>1,35</b>	<b>1,25</b>	<b>1,83</b>	<b>2,58</b>	<b>2,89</b>	<b>3,93</b>

Województwo	Ogórki	Rzodkiewka/b	Marchew (myta)	Pieczarki	Pietruszka	Pory	Selery
lubelskie	3,00			6,98	4,00	4,95	3,90
małopol.	2,90	1,45	2,10	7,10	4,15	4,95	3,95
małopol.		1,40			4,20		
małopol.	2,80		2,15	7,15	4,10	4,90	3,90
mazowiec.	2,90	1,40	2,20	7,10	4,15	4,99	6,98
podkarp.		1,45	2,10	7,20	4,10		3,95
podkarp.	2,90	1,45	2,20	7,20		4,90	3,94
Cena średnia	<b>2,90</b>	<b>1,43</b>	<b>2,15</b>	<b>7,12</b>	<b>4,12</b>	<b>4,94</b>	<b>4,44</b>
dwa tygodnie temu	<b>3,08</b>	<b>1,33</b>	<b>1,95</b>	<b>6,93</b>	<b>4,02</b>	<b>4,92</b>	<b>3,88</b>
rok temu	<b>2,86</b>	<b>0,94</b>	<b>1,38</b>	<b>3,23</b>	<b>3,23</b>	<b>2,01</b>	<b>3,62</b>

a/sztuka,b/peczek

Województwo	Gruszki	Jabłka deserowe*	Idared	Jonagold	Szampion	Golden Delicious	Gala	Jabłka przemysłowe	Truskawka deserowa
lubelskie		1,40-1,55	1,40	1,40	1,40	1,50	1,55	0,58	5,85
łódzkie									5,90
łódzkie	7,15								
łódzkie	7,12	1,40-1,55			1,40	1,50	1,55	0,57	5,95
małopolskie									
małopolskie		1,40-1,45		1,40	1,45				5,80
małopolskie		1,45-1,50		1,45			1,50		
małopolskie								0,58	
małopolskie		1,40-1,55			1,40		1,55		5,85
mazowiec.	7,10	1,40-1,50		1,40			1,50		5,90
mazowiec.	7,10	1,40-1,55		1,45	1,40	1,50	1,55	0,57	
podkarp.									
podkarp.		1,40-1,55	1,40		1,40	1,55	1,54		
<b>Cena średnia</b>	<b>7,12</b>	<b>1,40-1,55</b>	<b>1,35-1,40</b>	<b>1,40-1,45</b>	<b>1,30-1,35</b>	<b>1,50-1,55</b>	<b>1,50-1,55</b>	<b>0,58</b>	<b>5,88</b>
<b>dwa tygodnie temu</b>	<b>6,94</b>	<b>1,33-1,55</b>	<b>1,25-1,30</b>	<b>1,30-1,35</b>	<b>1,30-1,35</b>	<b>1,45-1,50</b>	<b>1,50-1,55</b>	<b>0,56</b>	<b>5,70</b>
<b>rok temu</b>	<b>4,80</b>	<b>1,40</b>	<b>1,13</b>	<b>1,28</b>	<b>1,23</b>	<b>1,59</b>	<b>-</b>	<b>0,57</b>	<b>6,90</b>

s/"suchy" przemysł, \*/jabłka w kal. 65+ i do średniej nie wliczana jest odmiana Antonówka

## 2. Średnie tygodniowe ceny producenta – Krajowa Rada Izb Rolniczych

Województwo/Towar	Mazowieckie			Świętokrzyskie			Wielkopolskie		
	19.06 - 25.06.2023r. cena w zł/kg (szt*)	12.06 - 18.06.2023r. cena w zł/kg (szt*)	tygodniowa zmiana ceny w %	19.06 - 25.06.2023r. cena w zł/kg (szt*)	12.06 - 18.06.2023r. cena w zł/kg (szt*)	tygodniowa zmiana ceny w %	19.06 - 25.06.2023r. cena w zł/kg (szt*)	12.06 - 18.06.2023r. cena w zł/kg (szt*)	tygodniowa zmiana ceny w %
Jabłka (op.5-20 kg) Golden delicious (70/80mm)	1,60	1,60	0,0	--	--	--			--
Jabłka (op.5-20 kg) Jonagold+Jonagored (70/80mm)	1,20	1,20	0,0	1,45	1,45	0,0			--
Jabłka (op.5-20 kg) Idared (70/80mm)	1,20	1,20	0,0	1,25	1,25	0,0			--
Jabłka (op.5-20 kg) Champion (70/80mm)	1,20	1,20	0,0	1,90	1,90	0,0			--
Jabłka (op.5-20 kg) Boskoop (70/80mm)	2,10	2,10	0,0	--	--	--			--
Jabłka (op.5-20 kg) Gala (65/70mm)	--	--	--	--	--	--			--
Gruszki (op.5-20 kg) Lukaszówka (65/70 mm)	7,50	7,50	0,0	--	--	--			--
Cebula żółta 40-80 mm; op.5-25 kg	--	--	--	--	--	--			--
Cebula biała 40-80 mm op.5-25 kg	4,10	4,10	0,0	4,75	5,25	-9,5	4,00	4,00	0,0
Marchew wszystkie odmiany pakowane luzem	4,10	4,10	0,0	5,25	5,00	5,0	4,71	4,70	0,1
Pietruszka korzeń op. 10 kg	--	--	--	7,50	7,00	7,1	8,00	6,00	33,3
Pomidory, typ okrągły; op. 5-6 kg	--	--	--	5,50	5,00	10,0	4,04	4,52	-10,7
Ogórki, typ gładkie; op. 5-6 kg	--	--	--	3,00	3,50	-14,3	3,00	3,00	-0,1
Seler	--	--	--	5,50	6,00	-8,3	5,00	5,00	0,0
Sałata masłowa za główkę	--	--	--	2,50	2,50	--			--
Szparagi biało/fioletowe >16mm	--	--	--	--	--	--			--
Burak ćwikłowy op. 10-15 kg	--	--	--	2,80	0,95	194,7	3,97	1,50	164,8
Kalafior 12-20 cm	--	--	--	3,25	--	--			--
Kapusta biała zł/kg	--	--	--	--	--	--	3,50	4,00	-12,5
Rzodkiewka za pęczek 1 szt	--	--	--	1,55	--	--			--
Ziemniaki (op. 15 kg)	--	--	--	1,90	1,90	0,0			--
Pieczarki 30-65 mm	--	--	--	12,00	12,00	0,0	7,50	7,50	0,0

Wykorzystanie możliwe wyłącznie z dokładnym podaniem źródła.

### 3. Rynek hurtowy

#### 3.1. Ceny warzyw na rynkach hurtowych

		Bronisze		Kalisz		Lublin		Łódź		Poznań		Radom		Rzeszów		Wrocław	
Data notowania		2023-06-28		2023-06-28		2023-06-27		2023-06-27		2023-06-27		2023-06-27		2023-06-27		2023-06-26	
Owoce		Max	Min	Max	Min	Max	Min	Max	Min	Max	Min	Max	Min	Max	Min	Max	Min
<b>KRAJOWE</b>																	
Buraki ćwikłowe	kg	2,20	2,50			4,00	4,50	1,20	2,40	1,80	3,00	1,50	1,50	2,00	2,50	1,50	3,00
Buraki młode	kg			3,00	4,00					5,00	6,00						
	peczek	2,00	3,00														
Cebula biała	kg	3,00	4,50	4,00	4,00	5,00	5,60	4,33	6,00			5,00	6,00	5,00	6,00	3,50	5,00
Cebula młoda	kg	4,50	5,50							5,00	6,00			5,00	6,00	5,00	6,00
Kalafior	szt.	3,00	4,50	3,50	4,00	6,00	6,00	4,50	6,50	6,00	7,00	6,00	6,00	6,00	7,00	5,50	7,00
Kapusta biała	kg	3,50	4,00					3,00	4,50			3,20	3,20	4,00	5,00	2,50	3,80
Kapusta młoda	szt.	4,00	5,50	3,00	4,00	5,00	5,00	4,00	7,00	4,00	5,00	4,00	6,00	5,40	5,60	5,50	6,00
Marchew	kg	3,60	4,00	4,50	5,00	4,50	5,00	4,50	5,50			4,50	5,00	5,40	5,60	4,00	5,50
Marchew młoda	kg													4,60	5,50		
	peczek	3,00	4,00	2,50	3,00					4,50	4,50					3,00	3,50
Ogórki gruntowe	kg	3,00	4,00	3,00	3,50	5,00	5,00	8,00	12,00			8,00	8,00	7,20	7,40	3,50	5,50
Ogórki szklarniowe	kg	2,50	4,00	2,00	2,00	3,40	3,40	3,00	5,00	3,80	4,40	4,00	4,00	7,40	7,60	2,00	3,00
Pietruszka	kg	8,00	13,00	10,00	10,00	11,00	12,00	7,00	11,00	12,00	13,00	10,00	11,00	15,40	15,60	12,00	14,00
Pomidory	kg	4,20	5,50	4,17	4,50	5,80	5,84	4,17	6,67	5,50	5,83	8,00	8,00	9,40	9,60	4,50	6,00
Pomidory malinowe	kg	4,25	6,00	4,67	5,00	6,60	6,67	5,00	7,67	6,33	6,67			9,40	9,60	5,00	6,00
Pory	szt.			2,50	2,50	4,00	6,80	2,50	3,80			3,00	4,00	3,50	4,00		
Pory młode	szt.	2,50	3,50							3,00	3,00						
Rzodkiewka	peczek	1,50	2,00	1,50	1,50	1,60	2,00	1,50	3,00	1,60	1,80	2,00	2,00	2,80	3,20	1,50	2,00
Salata	szt.	2,85	3,50	1,67	2,00	2,20	2,50	2,00	3,50	2,50	3,00	2,50	3,50	3,10	3,30	2,50	3,00
Selery	kg	5,00	7,00	5,00	5,00	7,00	8,00	5,00	7,00	4,00	5,40	6,00	7,00	7,20	7,30	5,00	5,50
Selery młode	szt.	2,75	4,00							3,50	4,00						
Ziemniaki	kg	1,50	2,20			2,34	2,34	1,67	2,33	1,67	1,87			3,10	3,40	2,00	2,50
Ziemniaki młode	kg	2,40	3,33	1,87	2,33	2,60	2,80	2,00	2,67	3,00	3,33	3,00	3,50	3,00	3,50	2,00	3,50
Boczniki	kg	13,50	20,00			18,87	18,87			25,00	25,00					22,50	25,00
Pieczarki	kg	8,00	11,00	8,00	8,00	9,30	9,67	8,67	10,00	9,00	11,00	9,00	9,00	12,40	12,60	10,00	11,00
<b>IMPORTOWANE</b>																	
Czosnek	kg	8,99	13,00	12,00	14,00	16,00	25,00										
Papryka czerwona	kg	6,50	8,00	8,00	8,00	9,00	13,00	15,00	16,00	11,00	12,00			15,00	18,00	10,00	12,00
Papryka zielona	kg	6,00	7,00	10,00	10,00					10,00	12,00					9,00	11,00
Papryka żółta	kg	6,50	8,00	8,00	8,00	11,60	13,00	13,00	14,00	13,00	14,00					12,00	17,00

Wykorzystanie możliwe wyłącznie z dokładnym podaniem źródła.

### 3.2. Cena owoców na rynkach hurtowych

Miejscowość			Bronisze		Kalisz		Lublin		Łódź		Poznań		Radom		Rzeszów		Wrocław	
Data notowania			2023-06-28		2023-06-28		2023-06-27		2023-06-27		2023-06-27		2023-06-27		2023-06-27		2023-06-26	
Owoce	Odm.	Jedn.	Min	Max	Min	Max	Min	Max	Min	Max	Min	Max	Min	Max	Min	Max		
<b>KRAJOWE</b>																		
Agrest		kg	10,00	18,00	10,00	10,00					12,00	12,00				5,00	6,00	
Brzoskwinie		kg					8,00	8,00										
Czereśnie		kg	7,00	15,00	14,00	18,00	10,00	16,00	15,00	18,00	13,00	18,00			12,00	16,00	15,00	20,00
Gruszki		kg	6,00	8,00	8,00	8,00			4,00	6,00					9,00	10,00		
<b>Jabłka</b>																		
	<i>Boskoop</i>	kg					2,00	3,33			2,67	3,00						
	<i>Cortland</i>	kg	2,00	3,33														
	<i>Gala</i>	kg	1,66	2,33	2,33	2,33			1,00	2,00								
	<i>Gloster</i>	kg	1,50	2,33														
	<i>Golden</i>	kg	1,86	3,00														
	<i>Jonagold</i>	kg	1,66	2,20														
	<i>Jonagored</i>	kg	1,66	2,33	2,33	2,33			1,00	2,00								
	<i>Ligol</i>	kg	1,66	3,00	2,33	2,33	2,00	2,66	1,00	2,33	2,67	3,00						
	<i>Lobo</i>	kg	1,86	3,00	2,67	2,67	2,00	2,66	1,00	2,33	2,67	3,67						
	<i>Szampion</i>	kg	1,66	3,00	2,33	2,33	2,00	2,66	1,00	2,00	2,67	3,00						
	<i>Szara Reneta</i>	kg	2,85	3,33	2,33	2,33			1,33	2,33								
Maliny		kg	21,00	25,00	12,00	16,00	4,00	8,00	20,00	28,00	32,00	40,00	16,00	16,00	39,00	40,00	36,00	60,00
Porzeczki czarne		kg									48,00	56,00						
Porzeczki czerwone		kg	15,00	18,00	20,00	25,00					36,00	48,00						
Truskawki		kg	8,00	12,00	9,00	10,00	6,00	11,00			9,00	14,00	8,00	13,00	8,00	10,00	5,00	8,00
Wiśnie		kg									10,00	10,00						
<b>IMPORTOWANE</b>																		
Ananasy		szt.	4,55	6,00	6,00	15,00	6,50	7,00	9,00	10,00			4,00	6,00	6,50	7,00	6,00	10,00
Arbuzy		kg	2,50	4,50	3,00	4,00	2,50	3,50	3,00	5,00	3,50	4,50	1,60	2,50	3,00	4,00	3,00	5,00
Banany		kg	4,50	5,00	4,44	5,00	4,50	5,00	4,44	5,56	4,33	5,67	4,50	5,00	3,89	4,44	5,00	6,00
Brzoskwinie		kg	5,00	9,00	5,00	8,00			11,00	12,00	10,00	13,00	4,00	6,00				
Cytryny		kg	4,50	9,00	9,00	9,00	7,00	7,60	7,00	8,00	6,50	8,50	6,00	7,50	6,00	8,00	6,00	8,00
Grejpfruty		kg	5,00	20,00	5,00	7,00	6,80	7,50	5,29	5,88	6,43	6,79	5,00	6,00	6,30	7,50	10,00	10,00
Gruszki		kg	8,00	10,00	8,00	8,00			7,50	9,17	6,00	6,25	8,00	9,00				
Mandarynki		kg	6,00	17,00	9,00	10,00	8,00	12,00	7,00	11,00	8,00	10,00	10,00	10,00	6,30	7,50	8,00	12,00
Morele		kg	7,00	15,00	7,00	10,00					13,00	15,00						
Nektarynki		kg	6,00	10,00	8,00	10,00	9,00	9,00	13,00	14,00	9,00	12,00	8,00	10,00	14,00	15,00		
Pomarańcze		kg	5,50	9,00	5,00	8,00	3,80	8,00	7,00	10,00	6,50	8,00	5,00	6,00	4,50	5,50	7,00	9,00
Winogrona		kg	11,00	20,00	18,00	22,00	15,60	20,00	15,56	17,78	15,56	21,11			15,00	18,00	16,00	21,00

Wykorzystanie możliwe wyłącznie z dokładnym podaniem źródła.



### 3.3. Zmiana cen hurtowych dla wybranego asortymentu owoców i warzyw

Produkt	Jedn.	Cena zł/jedn				Zmiany ceny (%)							
		2023-06-29		2023-06-22		w stosunku do poprzedniego notowania*)		2 tyg.		3 tyg.		4 tyg.	
		Min	Max	Min	Max	Min	Max	Min	Max	Min	Max	Min	Max
1	2	3	4	5	6	7	8	9	10	11	12	13	14
<b>Warzywa krajowe</b>													
Boczniki	kg	19,97	22,22	20,33	23,33	-1,8	-4,8	47,9	11,1	47,9	-1,3	10,9	-1,3
Buraki ćwikłowe	kg	2,03	2,77	2,00	2,98	1,4	-7,0	-5,6	-2,2	-5,6	12,7	48,4	30,9
Buraki młode	kg	4,00	5,00	4,50	5,50	-11,1	-9,1						
Cebula biała	kg	4,26	5,30	4,31	5,25	-1,0	1,0	-9,1	-3,5	-9,1	0,0	-0,1	2,6
Cebula młoda	kg	4,83	5,83	5,00	6,00	-3,3	-2,8	-3,3	-10,3	-3,3	-10,3	-3,3	-16,7
Kalafior	szt.	5,06	6,00	5,10	5,90	-0,7	1,7	-19,0	-17,2	-19,0	-7,7	3,3	1,7
Kapusta biała	kg	3,24	4,10	3,00	4,00	8,0	2,5	-19,0	-7,9	-19,0	28,6	40,9	41,4
Marchew	kg	4,43	5,09	4,27	5,30	3,7	-4,0	-13,0	-12,6	-13,0	-10,0	-6,4	-6,1
Marchew młoda	kg	4,60	5,50	4,60	5,50	0,0	0,0	-8,0	-8,3	-8,0	-8,3		
Ogórk gruntowe	kg	5,39	6,49	3,60	5,50	49,6	17,9	28,6	14,0	28,6	15,3	-15,8	-14,7
Ogórk szklarniowe	kg	3,51	4,18	3,10	4,16	13,3	0,4	-4,2	-3,7	-4,2	-12,1	-9,4	-13,2
Pietruszka	kg	10,68	12,45	8,43	10,33	26,6	20,5	59,7	54,0	59,7	63,4	68,6	71,7
Pomidory	kg	5,72	6,49	4,64	5,86	23,2	10,8	-2,8	-7,9	-2,8	-12,3	-10,7	-20,2
Pomidory malinowe	kg	5,89	6,80	5,50	6,97	7,1	-2,5	2,8	-4,0	2,8	-8,9	-19,6	-20,9
Pory	szt.	3,10	4,22	2,83	3,60	9,4	17,2	-4,6	8,2	-4,6	24,1	3,3	29,8
Pory młode	szt.	2,75	3,25	2,75	3,38	0,0	-3,7	10,0	-13,3	10,0	-18,8	-8,3	-18,8
Salata	szt.	2,41	3,04	2,34	3,00	3,4	1,3	3,0	2,1	3,0	1,3	3,7	1,8
Selery	kg	5,53	6,53	4,52	5,90	22,3	10,6	15,1	11,0	15,1	23,6	46,0	30,5
Ziemniaki	kg	2,05	2,44	1,87	2,34	9,6	4,1	24,7	18,8	24,7	24,5	49,1	33,9
Ziemniaki młode	kg	2,47	3,17	6,78	7,67	-63,6	-58,7	-78,7	-73,4	-78,7	-78,2	-38,2	-35,6
<b>Owoce krajowe</b>													
Gruszki	kg	6,75	8,00	6,60	8,40	2,3	-4,8	0,7	1,9	0,7	11,1	8,9	8,1
Agrest	kg	9,25	11,50	12,00	16,00	-22,9	-28,1						
Agrest	kg	9,25	11,50	12,00	16,00	-22,9	-28,1						
Czereśnie	kg	11,83	16,83	11,75	17,00	0,7	-1,0						
Maliny	kg	22,86	29,29	32,48	39,16	-29,6	-25,2	-41,4	-32,4	-41,4	-53,3	-64,7	-61,5
Truskawki	kg	7,83	11,17	6,20	8,00	26,3	39,6	33,3	51,4	33,3	2,7	-13,0	0,0
<b>Jabłka:</b>													
<b>Boskoop</b>	kg	2,33	3,17	2,67	3,00	-12,5	5,5	-12,5	5,5	-12,5	5,5	-12,5	5,5
<b>Cortland</b>	kg	2,00	3,33	2,33	3,33	-14,3	-0,1	-20,0	5,2	-20,0	-0,1	-14,3	-0,1
<b>Golden</b>	kg	1,86	3,00	1,86	3,00	0,0	0,0	0,0	0,0	0,0	0,0	0,0	0,0
<b>Jonagold</b>	kg	1,66	2,20	1,66	2,20	0,0	0,0	0,0	0,0	0,0	0,0	0,0	0,0
<b>Ligol</b>	kg	1,93	2,67	1,92	2,67	0,9	0,0	3,1	1,5	3,1	-3,1	-13,0	-4,0
<b>Lobo</b>	kg	2,04	2,87	2,05	2,92	-0,5	-1,8	-0,5	-1,8	-0,5	-7,1	-15,0	-11,1
<b>Szara Reneta</b>	kg	2,17	2,67	2,17	2,67	0,0	0,0	0,0	0,0	0,0	0,0	-16,2	-11,1
<b>Szampion</b>	kg	1,93	2,60	1,92	2,58	0,9	0,6	5,5	3,9	5,5	0,6	-13,0	-6,4
<b>Warzywa importowane</b>													
Czosnek	kg	12,33	17,33	10,50	13,50	17,5	28,4	12,1	33,3	17,5	28,4	19,4	23,8
Papryka czerwona	kg	10,64	12,43	13,77	15,67	-22,7	-20,7	-25,3	-19,8	-21,7	-20,3	-22,9	-20,3
Papryka zielona	kg	6,50	10,00	12,13	13,33	-46,4	-25,0	-46,7	-20,0	-48,1	-27,9	-49,6	-31,7
Papryka żółta	kg	10,68	12,33	12,60	15,00	-15,2	-17,8	-17,8	-13,5	-17,8	-18,9	-22,6	-22,9
<b>Owoce importowane</b>													
Ananasy	szt.	6,08	8,71	6,81	9,60	-10,7	-9,2	-13,2	7,3	-4,6	-10,6	19,2	6,3
Banany	kg	4,45	5,21	4,44	5,26	0,4	-1,0	-5,0	-7,3	-5,5	-10,3	-11,5	-14,4
Brzoskwinie	kg	7,00	9,60	8,50	10,75	-17,6	-10,7	-30,9	-23,2	-23,6	-24,2	-44,0	-36,0
Cytryny	kg	6,50	8,20	6,50	8,58	0,0	-4,5	-5,8	-2,4	-3,0	-7,9	-1,3	-3,5
Czereśnie	kg	22,50	30,00	26,67	33,67	-15,6	-10,9	-35,7	-16,7	-40,0	-29,4	-33,8	-20,0
Grejpfruty	kg	6,23	8,83	6,34	10,03	-1,7	-11,9	12,3	-1,1	12,3	-14,5	11,8	-11,3
Gruszki	kg	7,50	8,48	7,25	8,35	3,4	1,5	-4,0	-6,2	-3,2	-6,3	-5,5	-4,1
Mandarynki	kg	6,13	9,41	7,05	10,75	10,5	4,1	3,8	-4,8	8,2	0,8	1,6	4,1
Morele	kg	9,00	13,33	9,53	12,67	-5,6	5,3	-11,8	-2,4	-15,6	-9,1	-27,0	-18,4
Nektarynki	kg	9,57	11,43	10,60	12,60	-9,7	-9,3	-8,8	-15,3	-10,3	-18,4	-24,4	-25,5
Winogrona	kg	15,24	19,98	16,51	20,17	1,0	-0,8	4,6	-1,3	2,9	1,7	5,2	2,4

## 4. Ceny jabłek – organizacje producentów

### 4.1. Ceny jabłek w skupie

Odmiana	19.06 -25.06.2023	12.06 -18.06.2023	Zmiana [%]
Golden	178,2	167,6634197	6,3
Idared	132,9	128,2	3,7
Jonagored	132,3	140,5	-5,8
Ligol*)	142,0	143,1	-0,8

\* - odmiana nie uwzględniona w zgłoszeniu

PLN/100kg

Odmiana	19.06 -25.06.2023	12.06 -18.06.2023	Zmiana [%]
Średnia ważona (wszystkie odmiany)	154,0	148,0	4,0

### 4.2. Ceny jabłek w sprzedaży

Odmiana	19.06 -25.06.2023	12.06 -18.06.2023	Zmiana [%]
Gala	285,2	278,6	2,4
Golden	242,0	256,0	-5,5
Idared	201,9	205,7	-1,9
Jonagold/Jonagored	229,6	238,6	-3,8
Ligol*)	260,0	242,4	7,2
Szampion	244,8	246,5	-0,7

\* - odmiana nie uwzględniona w zgłoszeniu

PLN/100kg

Odmiana	19.06 -25.06.2023	12.06 -18.06.2023	Zmiana [%]
Średnia ważona (wszystkie odmiany)	240,0	247,7	-3,1

## 5. Średnie ceny zakupu owoców i warzyw płacone przez sieci handlowe

### OWOCE - luzem

Towar	Cena w zł/kg		Zmiana [%]
	2023-06-25	2023-06-18	
<b>Jablka wg odmian (krajowe):</b>			
Gala	2,92	2,97	-1,7
Golden delicious	3,16	3,15	0,3
Idared	2,36	2,35	0,4
Jonagold/jonagored	2,46	2,46	0,0
Ligol	2,72	2,70	0,7
Szampion	2,57	2,57	0,0
<b>Jablka wg odmian (import):</b>			
Granny smith	6,02	6,40	-5,9
<b>Pomarańcze odmiany:</b>			
nieokreślone	4,94	5,11	-3,3
<b>Brzoskwinie (import):</b>			
żółty miąższ	9,64	9,52	1,3
nieokreślone	6,10	7,35	-17,0
<b>Nektaryny (import):</b>			
żółty miąższ	8,94	12,71	-29,7
nieokreślone	6,48	8,65	-25,1

### OWOCE - opakowania do 2 kg

Towar	Cena w zł/kg		Zmiana [%]
	2023-06-25	2023-06-18	
<b>Pomarańcze odmiany:</b>			
nieokreślone	5,44	5,15	5,6
<b>Brzoskwinie (import):</b>			
żółty miąższ	6,88	7,82	-12,0

### WARZYWA - luzem

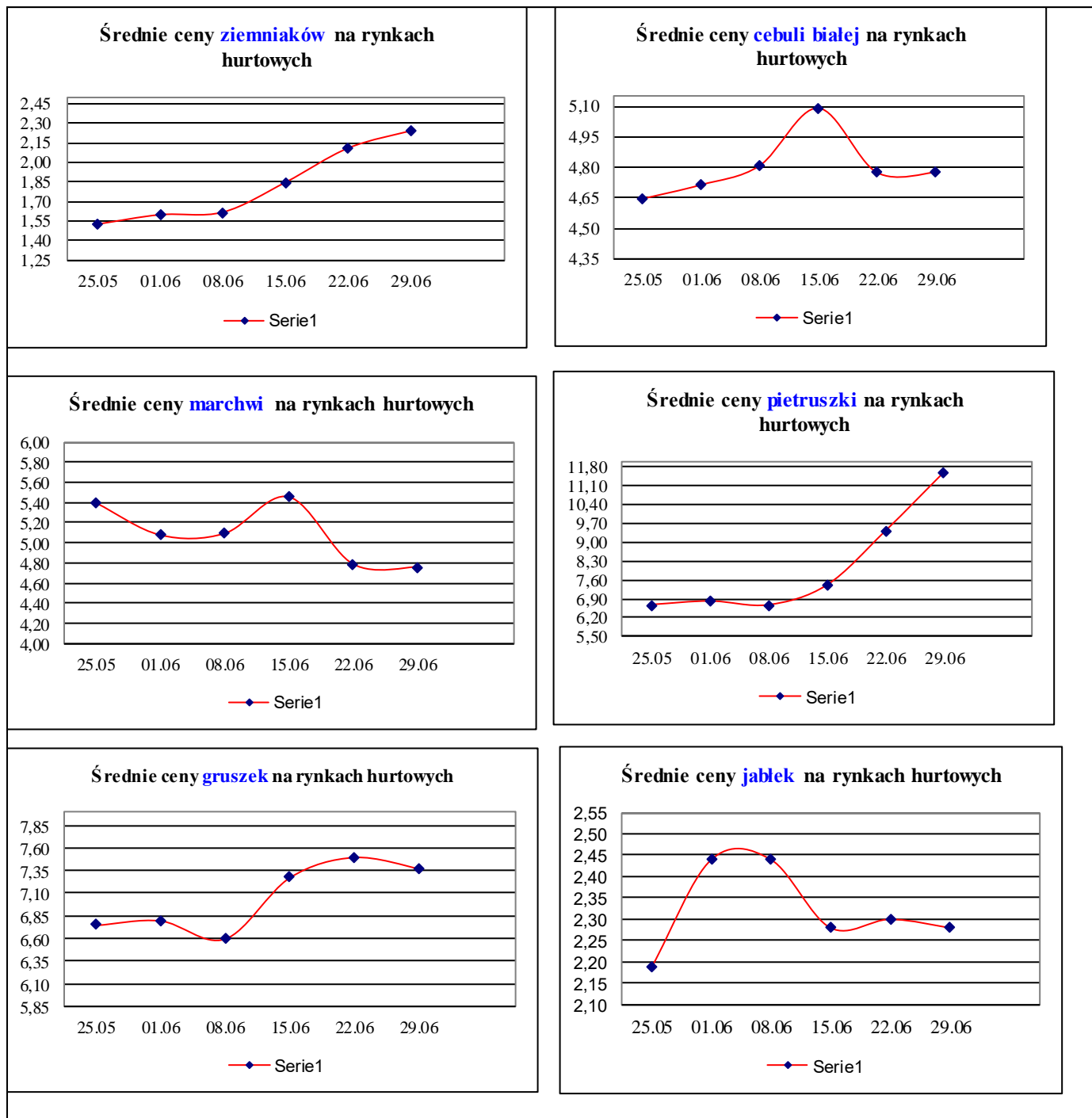
Towar	Cena w zł/kg		Zmiana [%]
	2023-06-25	2023-06-18	
<b>krajowe</b>			
Marchew	5,06	5,10	-0,8
Pomidory na gałązkach	3,89	4,37	-11,0
Pomidory okrągłe	5,02	6,14	-18,2
Ziemniaki	2,80	2,99	-6,4
<b>z importu</b>			
Marchew	4,81	4,17	15,3
Pomidory typu cherry	16,53	13,34	23,9

### WARZYWA - opakowania do 2 kg

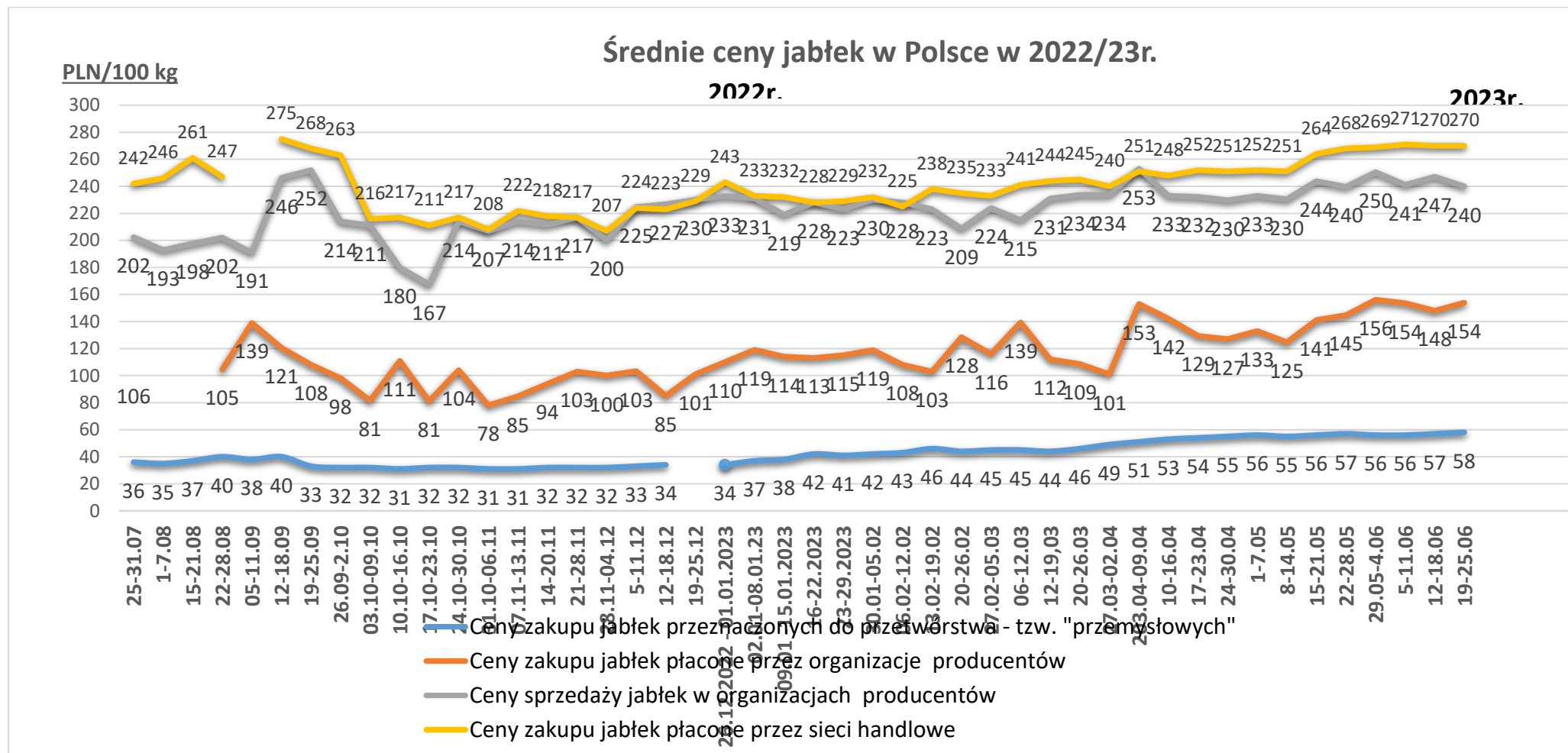
Towar	Cena w zł/kg		Zmiana [%]
	2023-06-25	2023-06-18	
<b>krajowe</b>			
Marchew	6,70	6,37	5,2
Pomidory okrągłe	5,90	9,16	-35,6
Pomidory typu cherry	14,14	12,42	13,8
Ziemniaki	4,03	3,25	24,0
<b>z importu</b>			
Marchew	6,08	5,12	18,8
Pomidory typu cherry	11,15	15,89	-29,8

Dane podane w tabelach oznaczają ostatni dzień analizowanego tygodnia.

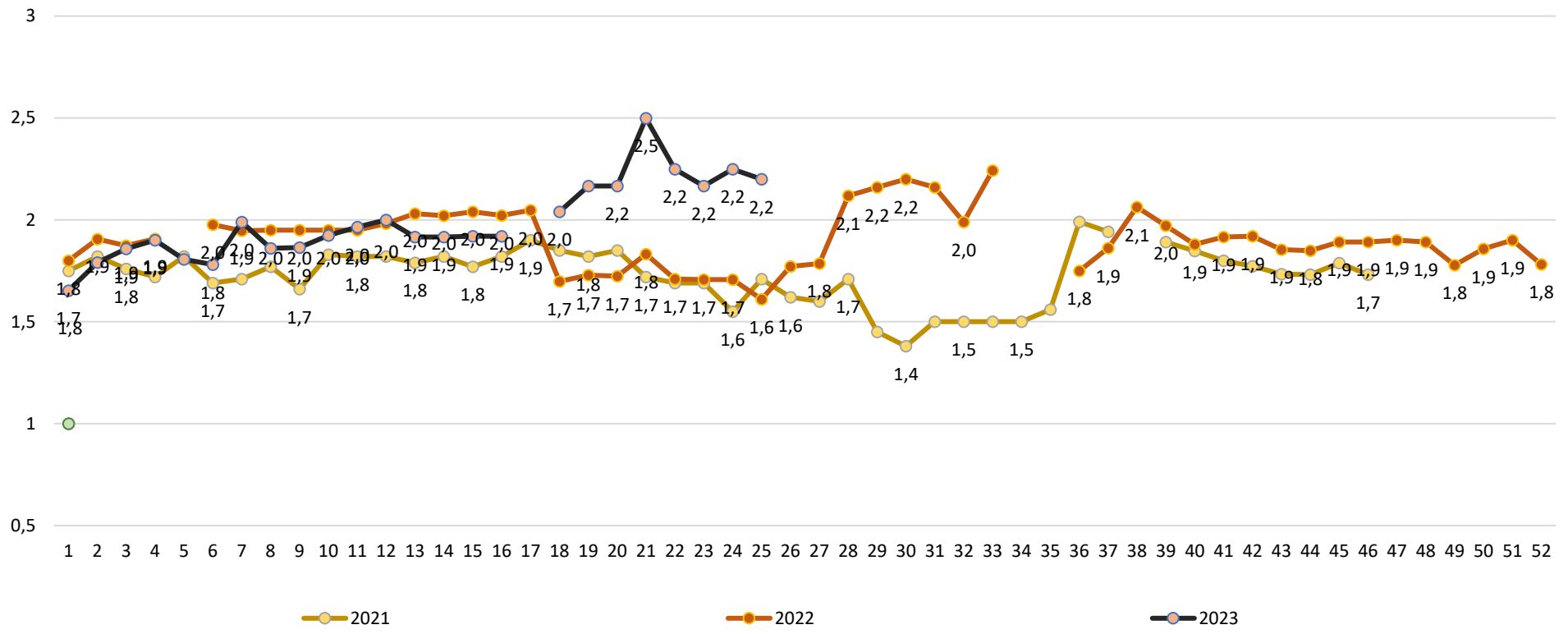
## 6. Wykresy – średnie ceny na rynkach hurtowych 2023r.



## 7. Wykres – średnie ceny jabłek w Polsce w 2022/23 r.

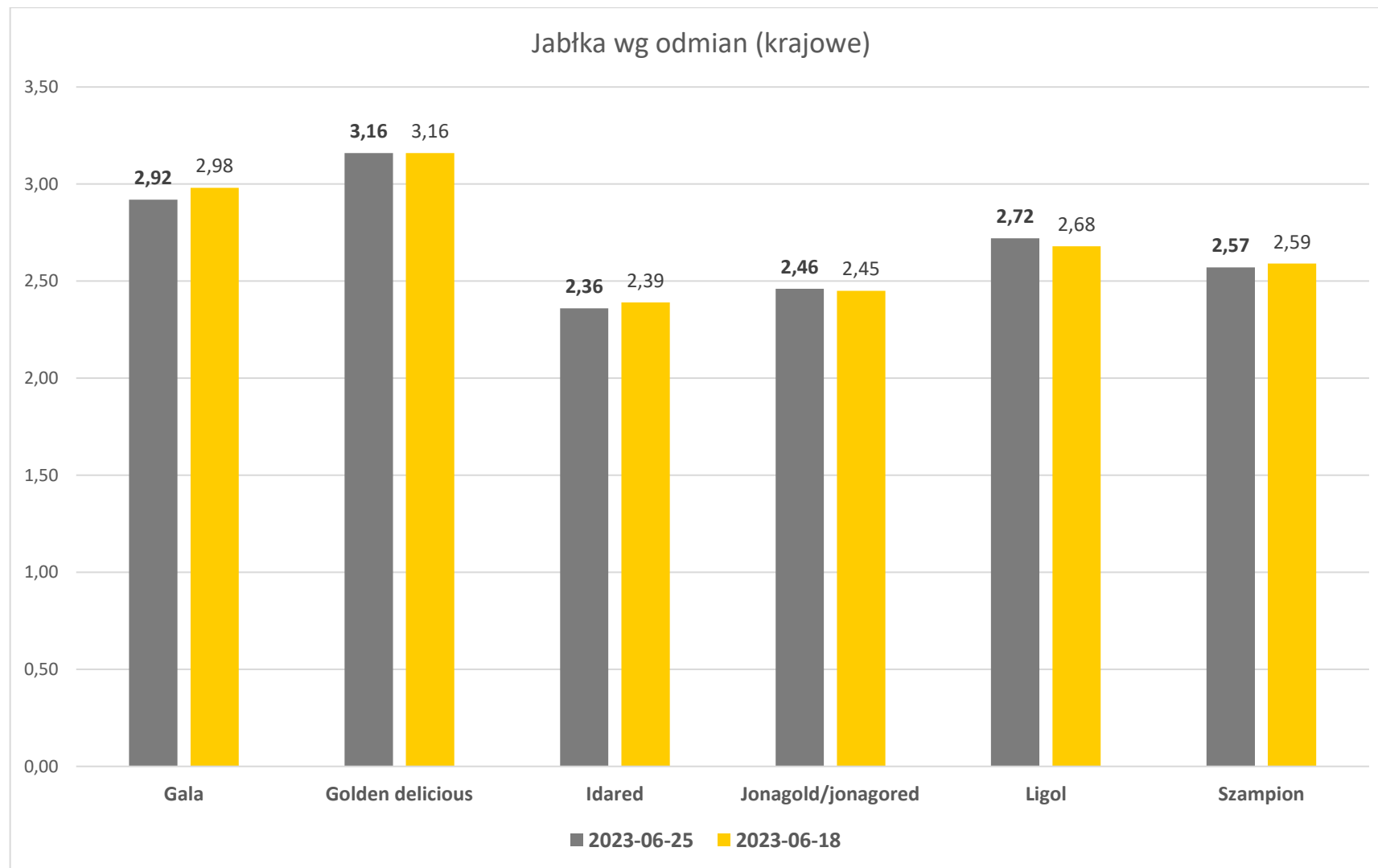


### Ceny jabłek odmiany *Shampion* na rynkach hurtowych



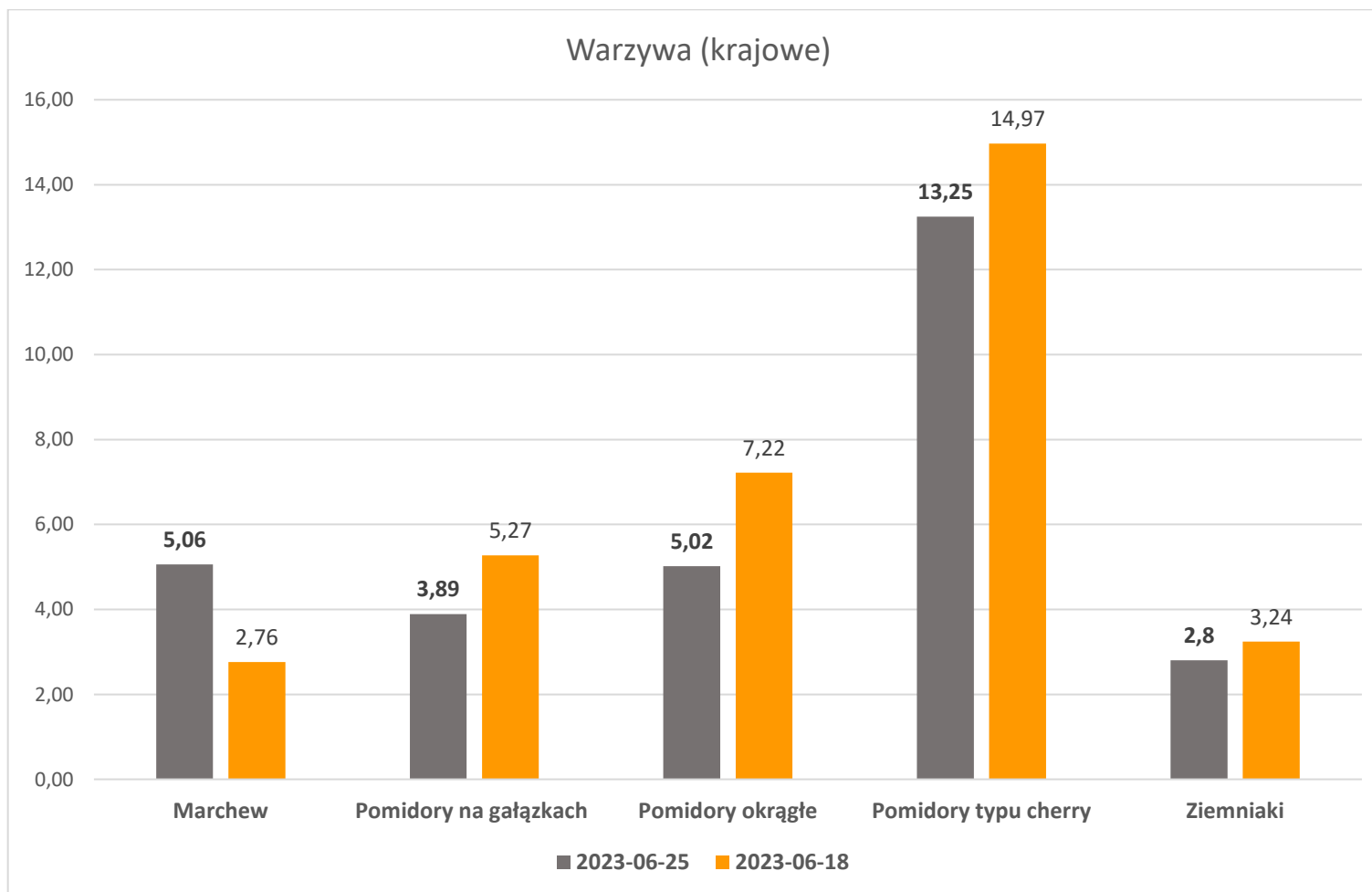
Wykorzystanie możliwe wyłącznie z dokładnym podaniem źródła.

**Średnie ceny zakupu jabłek (luzem) płacone przez podmioty handlu detalicznego**



Wykorzystanie możliwe wyłącznie z dokładnym podaniem źródła.

*Średnie ceny zakupu warzyw (luzem) płacone przez podmioty handlu detalicznego*



Wykorzystanie możliwe wyłącznie z dokładnym podaniem źródła.



**Wydawca:** Ministerstwo Rolnictwa i Rozwoju Wsi; 00-930 Warszawa ul. Wspólna 30

tel. (022) 623 27 67; fax (022) 623 27 06, 623 27 07

**Adres internetowy:** [strona ZSRIR](#); **E-mail:** Biuletyn@minrol.gov.pl

**Autor:** Tomasz Chruśliński tel. (022) 623-27-67; E-mail: [Tomasz.Chruslinski@minrol.gov.pl](mailto:Tomasz.Chruslinski@minrol.gov.pl),

**Warunki dostępu do publikacji:**

Tygodnik jest udostępniany zainteresowanym osobom bezpłatnie.

**Rynek owoców i warzyw świeżych** - ukazuje się w każdy czwartek.