

MINISTERSTWO ROLNICTWA I ROZWOJU WSI

ZINTEGROWANY SYSTEM ROLNICZEJ INFORMACJI RYNKOWEJ - (ZSRIR)


(podstawa prawna: ustawa o rolniczych badaniach rynkowych z dnia 30 marca 2001 r.)

WYDZIAŁ INFORMACJI RYNKOWEJ I STATYSTYKI ROLNEJ

RYNEK JAJ SPOŻYWCZYCH

Nr 32/2020

13 sierpnia 2020 r.



NOTOWANIA CEN ZA OKRES: 03.08 - 09.08.2020 r.

Badanie cen skupu i sprzedaży prowadzone jest na reprezentatywnej grupie.
Średnie ceny liczone są jako średnia ważona.

1. Ceny sprzedaży w zakładach pakowania jaj

Średnie krajowe ceny sprzedaży netto (bez VAT) jaj spożywczych klasy A w zakładach pakowania

[zł/100 szt.]

TOWAR	09.08.2020	02.08.2020	zm. ceny %
Chów klatkowy XL	45,14	47,95	-5,9
Chów klatkowy L	38,10	37,41	1,8
Chów klatkowy M	28,76	30,28	-5,0
Chów klatkowy S	15,97	20,73	-23,0

[zł/100 szt.]

TOWAR	09.08.2020	02.08.2020	zm. ceny %
Chów ściółkowy XL			
Chów ściółkowy L	43,67	42,20	3,5
Chów ściółkowy M	39,39	39,86	-1,2
Chów ściółkowy S			

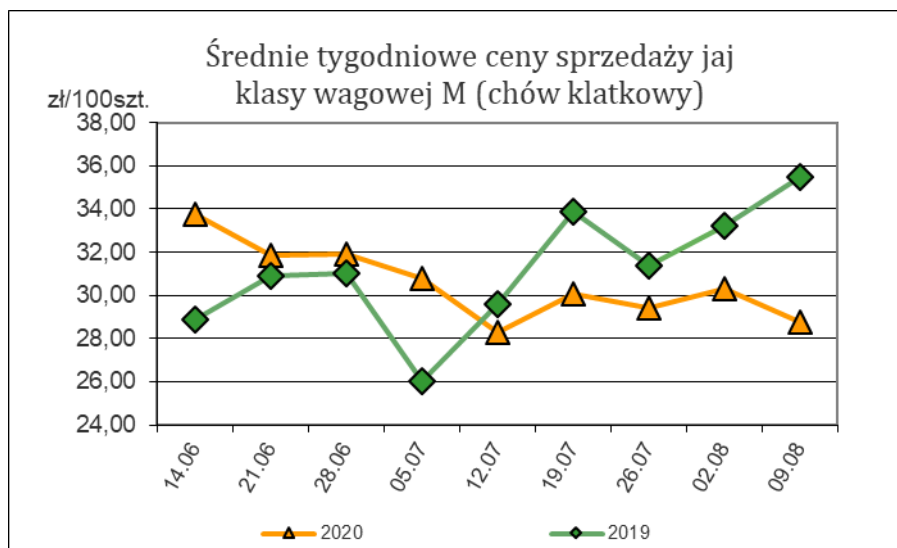
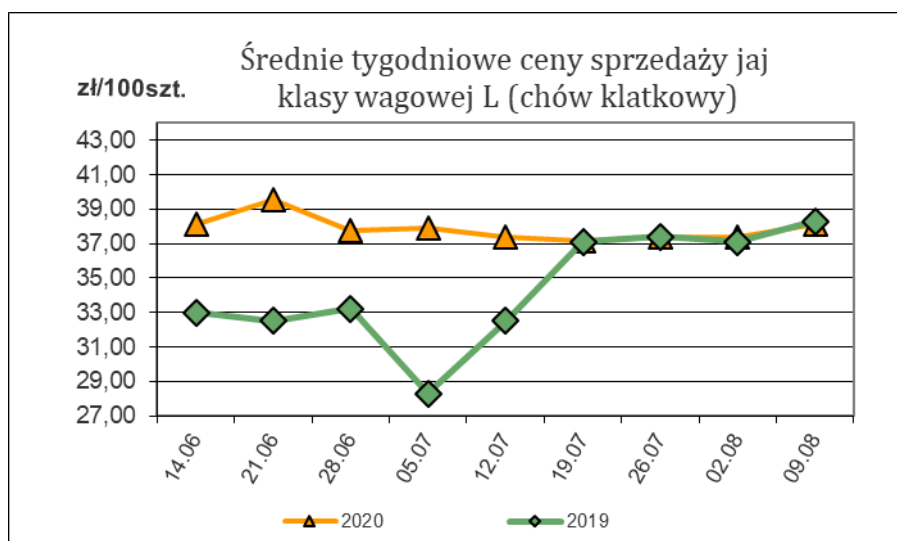
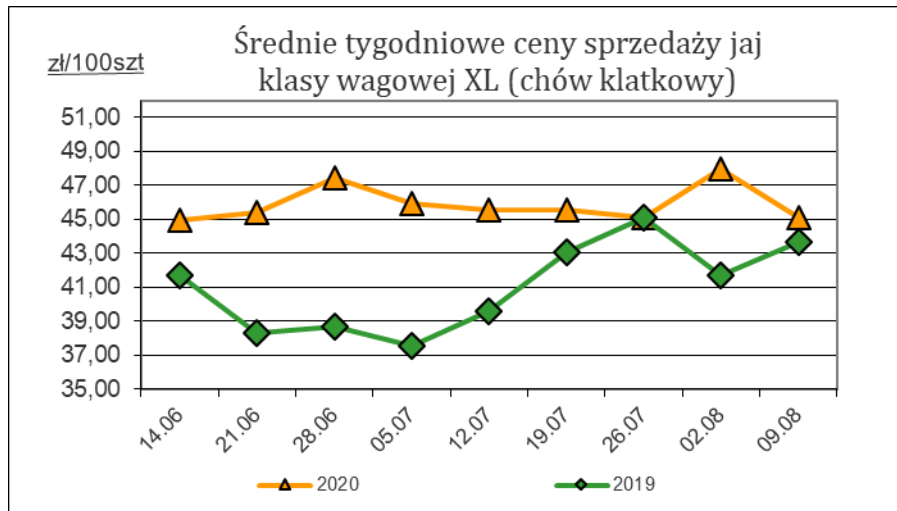
[zł/100 szt.]

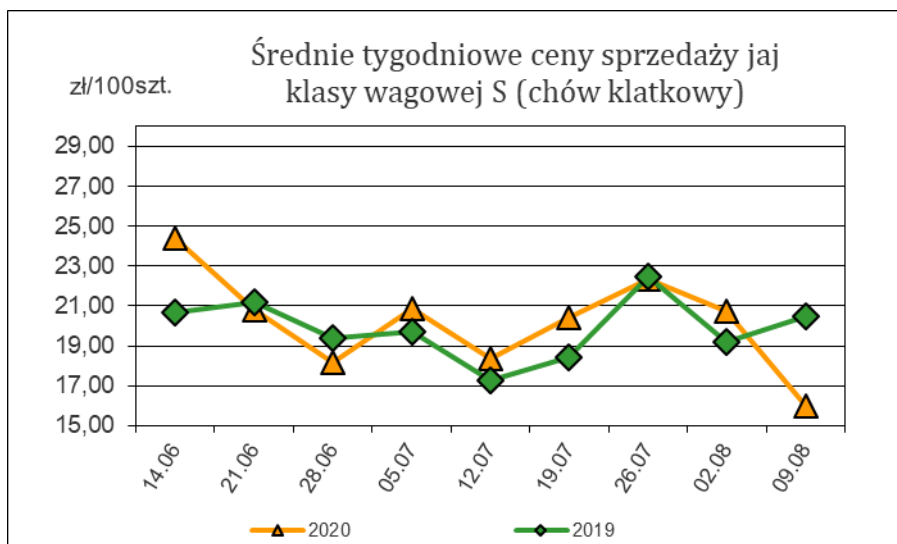
TOWAR	09.08.2020	02.08.2020	zm. ceny %
Chów wolnowybiegowy L	50,50	50,83	-0,6
Chów wolnowybiegowy M	46,40	46,37	0,1

[zł/100 szt.]

TOWAR	09.08.2020	02.08.2020	zm. ceny %
Chów ekologiczny M	78,76	80,70	-2,4

nld - niewystarczająca liczba danych do prezentacji.





Informacja:

Aktualnie dostępne średnie ceny sprzedaży jaj spożywczych w poszczególnych państwach Unii Europejskiej zostały zamieszczone w wersji EXCEL biuletynu.

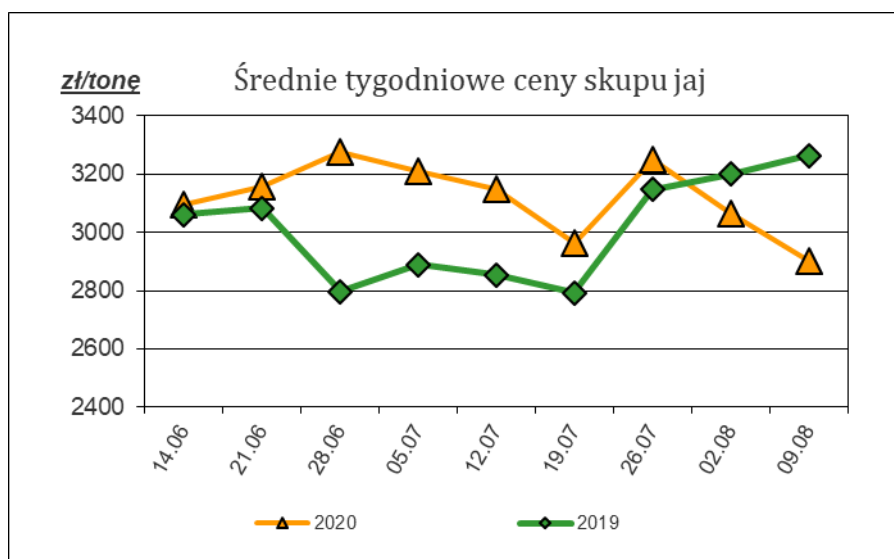
2. Ceny skupu jaj w zakładach przetwórstwa jaj za okres: 03.08- 09.08.2020 r.

[zł/tona]

Towar	09.08.2020	02.08.2020	zm. ceny %
Jaja do przetwórstwa	2 903,06	3 063,39	-5,2

Średnie krajowe ceny skupu jaj spożywczych w zakładach przetwórstwa

Uwaga: daty oznaczają ostatni dzień tygodnia, w którym notowane były ceny.



Polski handel jajami (PCN 0407) w okresie I-V 2020 r. (dane wstępne*)

Polski handel jajami (PCN 0407) w okresie I-V 2020 r. (dane wstępne)

EKSPORT						IMPORT					
I-V 2019r.*			I-V 2020r.*			I-V 2019r.*			I-V 2020r.*		
Kraj	Wartość [tys. EUR]	Wolumen [tony]	Kraj	Wartość [tys. EUR]	Wolumen [tony]	Kraj	Wartość [tys. EUR]	Wolumen [tony]	Kraj	Wartość [tys. EUR]	Wolumen [tony]
OGÓLEM	109 257	92 093	OGÓLEM	101 993	84 814	OGÓLEM	11 663	5 074	OGÓLEM	11 842	4 208
Niemcy	30 859	25 248	Niemcy	28 634	20 752	Niemcy	1 975	1 594	Włochy	2 678	258
Niderlandy	27 571	25 723	Niderlandy	26 964	25 374	Włochy	1 931	182	Węgry	1 438	151
Republika Czeska	6 185	6 240	Włochy	7 897	6 600	Litwa	1 676	1 532	Litwa	1 418	1 684
Litwa	5 460	4 467	Węgry	7 203	6 728	Francja	1 447	155	Niemcy	1 290	665
Węgry	4 495	4 551	Francja	5 246	4 631	Niderlandy	1 013	587	Niderlandy	1 010	278
Francja	4 248	3 911	Republika Czeska	5 200	4 540	Belgia	819	189	Francja	997	119
Belgia	3 653	3 304	Wielka Brytania	3 487	2 536	Węgry	789	67	Słowacja	794	78
Białoruś	3 541	1 023	Rumunia	3 351	2 762	Republika Czeska	713	445	Republika Czeska	711	546
Wielka Brytania	3 156	2 309	Belgia	2 882	2 657	Słowacja	700	60	Belgia	574	130
Irak	2 585	1 361	Austria	1 915	1 729				Dania	368	69
Ukraina	2 430	737	Litwa	1 194	968						
Rumunia	2 213	2 034	Hongkong	921	876						
Włochy	1 887	1 725	Ukraina	869	283						
Austria	1 568	1 514	Chorwacja	793	685						
Estonia	1 401	1 076	Bulgaria	765	732						
Bulgaria	1 282	1 277	Łotwa	754	499						
			Białoruś	644	142						

Źródło: Dane Min. Finansów

Biuletyn „Rynek jaj spożywczych” ukazuje się w każdy czwartek

Wydawca:

Ministerstwo Rolnictwa i Rozwoju Wsi, ul. Wspólna 30; 00-930 Warszawa

Departament Przetwórstwa i Rynków Rolnych.

tel. (022) 623-16-33, fax (022) 623-27-06

Internet: [strona ZSRIR](#); E-mail: biuletyn@minrol.gov.pl

Autor:

Anna Pankiewicz, tel. (022) 623-16-33; E-mail: anna.pankiewicz@minrol.gov.pl

Warunki otrzymywania biuletynu:

Biuletyn udostępniany jest wszystkim zainteresowanym bezpłatnie.