

Rynek owoców i warzyw świeżych

Nr 5/2022

10 lutego 2022r.

NOTOWANIA W DNIACH: 31.01.2022 – 10.02.2022 r.



Ceny skupu netto warzyw i owoców w spółdzielniach ogrodniczych zbierane 7-8 II 2022 r.									
Województwo	Buraki ćwikłowe	Cebula	Czosnek/główka	Fasola biała jednolita	Fasola Jaś karłowy	Fasola Jaś tyczyński	Ziemniaki	Kapusta biała	Kapusta czerwona
łódzkie									
łódzkie	1,20	1,50	1,00				0,80	1,40	2,70
małopol.	1,26	1,42		7,62	7,62	16,19	0,84	1,44	2,51
małopol.									
maopol.									
małopol.	1,00	-	-	-				1,00	1,80
małopol.								1,30	1,50
mazowiec.									
mazowiec.	1,15	1,45					0,75	1,50	
podkarp.	1,47	1,40	1,00		7,62		0,70	1,00	1,00
podkarp.									
Cena średnia	1,22	1,44	1,00	7,62	7,62	16,19	0,77	1,27	1,90
tydzień temu	1,16	1,32	0,94	7,60	7,56	16,19	0,78	1,20	1,94
<i>rok temu</i>	<i>0,66</i>	<i>0,83</i>	<i>1,14</i>	-	-	-	<i>0,32</i>	<i>0,47</i>	<i>0,63</i>
Województwo	Kapusta pekińska /a	Kapusta włoska /a	Kiszona kapusta	Kiszzone ogórki	Marchew	Pieczarki	Pietruszka	Pory /a	Selery
lubelskie									
lubelskie	2,90	4,50	2,90	5,68	1,00	8,00	3,10	2,70	2,39
łódzkie									
łódzkie									
łódzkie									
małopol.	5,5/a	4,02	2,60	5,72	1,05	7,00	3,33	1,71 /a	2,67
małopol.									
maopol.									
małopol.	2,80	-	-		1,00	-	2,60-2,80	2,60	2,00
małopol.									
mazowiec.									
mazowiec.									
podkarp.	4,00/a	4,00	2,60	5,20	1,17	7,70	3,70	1,50/ a	2,50
podkarp.									
Cena średnia	2,85-4,75/a	4,01	2,60	5,46	1,07	7,35	3,05	2,65-1,61/a	2,39
tydzień temu	2,82-3,38/a	4,33	2,57	5,73	0,95	8,17	3,03	2,70	2,27
<i>rok temu</i>	<i>1,62 (2,29/a)</i>	<i>3,06</i>	<i>2,71</i>	<i>4,37</i>	<i>0,71</i>	<i>5,94</i>	<i>2,43</i>	<i>2,43 (1,45/a)</i>	<i>1,30</i>
<i>a/sztuka</i>									

Rynek owoców i warzyw świeżych

Ogrodniczy Informator Cenowy

Instytut Ekonomiki Rolnictwa i Gospodarki Żywnościowej - Państwowy Instytut Badawczy

Zakład Ekonomiki Gospodarstw Rolnych i Ogrodniczych

00-950 Warszawa, ul.Świętokrzyska 20, P.O. Box 984

tel. (22) 505 44 32, e-mail: Tomasz.Smolenski@ierigz.waw.pl

Ceny skupu netto w zakładach przetwórczych i chłodniach zbierane 7-8-II 2022 r. (z/kg)

Województwa	Jabłko przemysłowe	Cebula biała obrana	Cebula w łusce	Marchew na plastry	Marchew na kostkę	Kapusta biała
dolnośląskie						
kujawsko-pomor.						
kujawsko-pomor.		1,70z	0,80kz			
kujawsko-pomor.				0,47z	0,35z	
kujawsko-pomor.					0,35z	0,74z
łubełskie						
łubełskie				0,48z	0,37z	
łubełskie	0,43-0,51z	1,68z	0,80z			
łubełskie						
łubełskie				0,47z		0,75z
lubuskie						
łódzkie	0,50z	1,69z	0,80z			
łódzkie						
małopolskie						
mazowieckie	0,49z					
mazowieckie						
podkarpackie				0,48z	0,36z	
podkarpackie						
podlaskie						0,80z
podlaskie	0,44-0,50z					
śląskie						
świętokrzyskie						
wielkopolskie		1,70z	0,79z			0,74z
wielkopolskie						
zachodnio-pomor.						
średnio	0,43-0,50z	1,69z	0,80z	0,47z	0,36z	0,76z
tydzień temu	0,42-0,48z	1,65z	0,78z	0,46z	0,35z	0,68z
rok temu	0,39z-0,55z/k/m-0,67z/s	0,90-1,04z	0,44z-0,55z/worek	0,46z/k	0,28z/k	0,35z

l/ cena loco zakład, k/kontraktacja,kl.I/klasa I,kl.II/klasa II,extra/klasa ekstra,m/"mokry" przemysłs/ "suchy" przemysł,W/Węgielka

Województwa	Pietruszka	Buraki	Pasternak	Pory
dolnośląskie				
kujawsko-pomor.		0,45z		
kujawsko-pomor.				
kujawsko-pomor.		0,47z	0,35z	1,40z
kujawsko-pomor.	0,80z			
łubełskie				
łubełskie				1,40z/k
łubełskie	0,78z			
łubełskie	0,76z			
łubełskie				
lubuskie				
łódzkie		0,46z		
łódzkie	0,77z		0,36z	
małopolskie				
mazowieckie				
mazowieckie				
podkarpackie				
podkarpackie				
podlaskie				
podlaskie				1,38z
śląskie				
świętokrzyskie				
wielkopolskie			0,35z	
wielkopolskie	0,77z			
zachodnio-pomor.		0,45z		
średnio	0,78z	0,46z	0,35z	1,39z
tydzień temu	0,75z	0,42z	0,37z	1,36z
rok temu	-	0,27z/k	-	-

Źródło: IERiGŻ, Zakład Ekonomiki Gospodarstw Rolnych i Ogrodniczych

II. Średnie tygodniowe ceny producenta wybranych owoców i warzyw świeżych w zł/kg
31.01 – 06.02.2022 (5 tygodni)

Województwo/Towar	Mazowieckie			Świętokrzyskie			Wielkopolskie		
	31.01 - 06.02.2022r. cena w zł/kg (szt*)	24.01 - 30.01.2022r. cena w zł/kg (szt*)	tygodniowa zmiana ceny w %	24.01 - 30.01.2022r. cena w zł/kg (szt*)	17.01 - 23.01.2022r. cena w zł/kg (szt*)	tygodniowa zmiana ceny w %	31.01 - 06.02.2022r. cena w zł/kg (szt*)	24.01 - 30.01.2022r. cena w zł/kg (szt*)	tygodniowa zmiana ceny w %
Jabłko (op.5-20 kg) Golden delicious (70/80mm)	--	--	0,0	--	--	--	--	--	--
Jabłko (op.5-20 kg) Jonagold+Jonagored (70/80mm)	0,80	0,80	0,0	--	--	--	--	--	--
Jabłko (op.5-20 kg) Idared (70/80mm)	0,70	0,70	--	--	--	--	--	--	--
Jabłko (op.5-20 kg) Shampion (70/80mm)	0,70	0,70	0,0	--	--	--	--	--	--
Jabłko (op.5-20 kg) Boskoop (70/80mm)	--	2,00	--	1,25	1,25	0,0	--	--	--
Jabłko (op.5-20 kg) Gala (65/70mm)	--	--	--	--	--	--	--	--	--
Gruszki (op.5-20 kg) Lukasówka (65/70 mm)	--	2,50	--	3,25	--	--	--	--	--
Cebula żółta 40-80 mm; op.5-25 kg	--	--	--	--	--	--	--	--	--
Cebula biała 40-80 mm op.5-25 kg	1,30	1,30	0,0	1,10	1,10	0,0	1,10	1,12	-1,9
Marchew wszystkie odmiany pakowane luzem	0,95	0,95	0,0	0,90	0,90	0,0	1,24	1,23	1,1
Pietruszka korzeń op. 10 kg	--	--	--	2,00	2,20	-9,1	3,41	3,33	2,4
Pomidory, typ okrągły; op. 5-6-kg	--	--	--	--	--	--	--	--	--
Ogórki, typ gładkie; op. 5-6 kg	--	--	--	--	--	--	--	--	--
Seler	--	--	--	2,20	2,20	0,0	2,41	2,38	1,3
Salata masłowa za główkę	--	--	--	2,75	3,25	-15,4	--	--	--
Szparagi biało/fioletowe >16mm	--	--	--	--	--	--	--	--	--
Burak ćwikłowy op. 10-15 kg	--	--	--	1,20	1,20	0,0	1,21	1,21	0,0
Kalafiori 12-20 cm	--	--	--	--	--	--	--	--	--
Kapusta biała zł/kg	--	--	--	1,10	1,20	-8,3	1,20	1,19	0,8
Rzodkiewka za pęczek 10 szt	--	--	--	--	--	--	--	--	--
Ziemniaki (op. 15 kg)	--	--	--	0,73	0,73	0,0	--	--	--
Pieczarki 30-65 mm	--	--	--	7,50	7,50	--	5,66	5,66	0,0

Ceny **WARZYW** na rynkach hurtowych w dniach: 09.02 - 10.02.2022r

		Bronisze		Kalisz		Łódź		Poznań	
Data notowania		2022-02-09		2022-02-10		2022-02-10		2022-02-10	
Owoce		Max	Min	Max	Min	Max	Min	Max	Min
KRAJOWE									
Buraki ćwikłowe	kg	1,00	1,30	1,00	1,50	1,00	1,70	1,60	1,80
Cebula biała	kg	1,10	1,50	1,20	1,20	1,00	1,60	1,50	1,80
Kapusta biała	kg	1,10	1,60	1,00	1,40	1,00	1,40	1,20	1,50
	szt.					1,50	3,00	3,00	4,50
Marchew	kg	0,80	1,10	1,00	1,40	1,30	1,90	1,40	1,80
Ogórki długie	kg							14,00	16,00
Ogórki krótkie	kg	12,50	14,00	12,00	12,00				
Pietruszka	kg	3,00	5,00	3,60	4,00	2,40	4,00	3,60	4,40
Pomidory malinowe	kg	12,00	18,33	20,00	23,33	16,67	23,33	18,33	25,00
Pory	szt.	1,00	2,00	1,50	1,50			1,40	1,80
Salata	szt.	3,00	4,00			2,50	4,50		
Selery	kg	1,75	2,50	2,00	2,60	2,40	3,40	2,80	3,40
Ziemniaki	kg	0,70	1,20	0,80	1,07	0,73	1,27	1,00	1,20
Boczniki	kg	10,00	20,00						
Pieczarki	kg	6,50	8,00	6,00	7,00	7,00	9,50	8,00	9,00
IMPORTOWANE									
Pomidory	kg	6,00	10,00			8,33	9,17		
Czosnek	kg	11,00	13,00						
Kalafior	szt.	6,00	6,25	6,00	7,00			6,00	7,50
Ogórki długie	kg	6,00	13,00	10,00	11,00	11,00	12,50	11,11	12,22
Papryka czerwona	kg	6,00	11,20	11,00	11,00	9,00	11,00	8,80	11,00
Papryka zielona	kg	8,00	9,00	9,00	9,00			9,60	10,00
Papryka żółta	kg	6,00	11,20	10,00	10,00			9,60	10,40
Pomidory malinowe	kg			11,67	13,33	11,67	13,33		
Rzodkiewka	pęczek	1,35	1,50	1,50	1,50	1,50	2,00	2,00	2,00
Salata	szt.	2,65	3,75	2,25	2,25	2,60	2,80	3,17	3,75
Ziemniaki	kg	1,20	3,50						

Ceny **OWOCÓW** na rynkach hurtowych w dniach: 09.02 - 10.02.2022r

Miejscowość			Bronisze		Kalisz		Łódź		Poznań	
Data notowania			2022-02-09		2022-02-10		2022-02-10		2022-02-10	
Owoce	Odm.	Jedn.	Min	Max	Min	Max	Min	Max	Min	Max
KRAJOWE										
Gruszki		kg	3,75	5,00	4,00	5,00	1,50	4,00	4,50	5,00
Jabłka										
	<i>Boskoop</i>	kg							2,33	3,00
	<i>Cortland</i>	kg	1,75	2,66	2,00	2,67	1,00	2,33	2,33	2,67
	<i>Gala</i>	kg	1,00	1,66	1,67	1,67			2,33	2,33
	<i>Golden</i>	kg	1,25	2,15	1,67	1,67			2,33	2,67
	<i>Jonagored</i>	kg	0,86	1,66	1,67	2,00	1,00	2,00		
	<i>Ligol</i>	kg	0,86	1,66	1,67	2,00	1,00	2,00	2,00	2,33
	<i>Lobo</i>	kg	1,66	2,33	2,00	2,67	1,33	2,67	2,33	2,67
	<i>Szampion</i>	kg	0,80	1,66	1,67	1,67	1,00	2,00	1,67	2,33
	<i>Szara Reneta</i>	kg	1,66	2,33	2,00	2,33	1,33	2,67		
IMPORTOWANE										
Ananasy		szt.	7,00	8,50	6,00	9,00	5,00	10,00		
Banany		kg	4,75	5,55	4,44	5,00	5,00	5,28	4,44	5,83
Cytryny		kg	3,75	6,00			5,80	6,00	4,00	6,50
Grejpfruty		kg	4,00	16,00	6,00	16,00	6,47	7,06	5,36	7,50
Gruszki		kg	5,25	6,50	5,00	5,00	6,25	6,50	6,50	7,08
Mandarynki		kg	4,50	12,00	6,00	7,00	5,00	6,00	5,50	11,00
Pomarańcze		kg	3,00	7,50	3,50	5,50	6,00	7,00	5,00	7,00
Śliwki		kg	5,00	6,00						
Truskawki		kg	20,00	28,00	18,00	24,00				
Winogrona		kg	12,00	17,00	15,00	16,00	10,00	11,43	14,00	20,00

Zmiany cen hurtowych dla wybranego asortymentu owoców i warzyw

Produkt	Jedn.	Cena zł/jedn				Zmiany ceny (%)								
		2022-02-10		2022-02-03		w stosunku do poprzedniego notowania*)		2 tyg.		3 tyg.		4 tyg.		
		Min	Max	Min	Max	Min	Max	Min	Max	Min	Max	Min	Max	
1	2	3	4	5	6	7	8	9	10	11	12	13	14	
Warzywa krajowe														
Boczniki	kg	10,00	20,00	10,00	20,00	0,0	0,0	0,0	0,0	0,0	0,0	0,0	0,0	0,0
Buraki ćwikłowe	kg	1,15	1,58	1,20	1,57	4,3	-0,2	0,6	7,0	-10,6	-5,0	-4,2	1,6	
Cebula biała	kg	1,20	1,53	1,24	1,54	3,1	1,2	-1,2	-0,2	-6,7	-4,7	-4,0	-7,6	
Kapusta biała	kg	1,08	1,48	1,63	1,93	51,9	31,1	-30,3	-22,4	-27,9	-20,6	-4,4	-4,8	
Marchew	kg	1,13	1,55	1,19	1,50	5,4	-3,2	-2,8	2,4	-9,5	-1,4	-31,8	-24,4	
Ogórki krótkie	kg	12,25	13,00	12,17	13,33	-0,7	2,6	18,5	18,2	-2,0	-3,7	2,1	-7,1	
Pietruszka	kg	3,15	4,35	3,54	4,21	12,5	-3,1	-8,1	3,9	-13,5	-8,6	-4,5	8,7	
Pomidory malinowe	kg	16,75	22,50	13,78	18,75	-17,7	-16,7	15,3	11,9	20,8	14,8	39,6	18,4	
Pory	szt.	1,30	1,77	1,40	1,76	7,7	-0,4	5,4	-3,6	5,4	-3,6	8,3	-7,0	
Salata	szt.	2,75	4,25	2,66	3,58	-3,2	-15,8	4,4	18,3	2,1	17,0	-7,1	18,5	
Selery	kg	2,24	2,98	2,55	3,04	14,0	2,3	-8,7	-1,3	-10,1	-4,6	-1,6	0,8	
Ziemniaki	kg	0,81	1,18	0,90	1,23	11,0	3,8	-10,9	1,1	-8,0	4,4	-4,9	-5,3	
Owoce krajowe														
Gruszki	kg	3,44	4,75	3,68	5,00	7,0	5,3	-0,8	-8,1	-6,7	-2,2	-11,9	-7,3	
Jabłka:														
<i>Boskoop</i>	kg	2,33	3,00	2,00	2,67	-14,2	-11,2	0,0	0,0	0,0	0,0	--	--	
<i>Cortland</i>	kg	1,77	2,58	1,88	2,80	6,3	8,4	4,5	-3,1	4,5	1,1	-13,2	3,3	
<i>Golden</i>	kg	1,75	2,16	1,75	2,16	0,0	0,0	40,0	0,5	75,0	16,2	75,0	16,2	
<i>Jonagored</i>	kg	1,18	1,89	1,18	1,89	0,0	0,0	26,4	3,1	0,0	0,0	-26,3	-5,4	
<i>Ligol</i>	kg	1,38	2,00	1,45	2,00	5,2	0,0	-0,6	3,9	0,0	0,0	-3,4	0,2	
<i>Lobo</i>	kg	1,83	2,58	1,73	2,53	-5,5	-1,9	3,2	1,1	0,0	0,0	-8,2	3,3	
<i>Szara Reneta</i>	kg	1,66	2,44	1,66	2,44	0,0	0,0	11,2	-2,2	0,0	0,0	0,3	4,9	
<i>Szampion</i>	kg	1,28	1,92	1,37	1,93	7,1	0,9	-0,6	-0,4	0,0	0,0	1,4	4,6	
Warzywa importowane														
Czosnek	kg	11,00	13,00	11,67	14,67	6,1	12,8	4,8	-7,1	6,5	-2,5	0,0	0,0	
Ogórki długie	kg	9,53	12,18	8,94	11,92	-6,2	-2,1	4,6	11,8	-6,3	7,1	-20,6	-6,3	
Papryka czerwona	kg	8,70	11,05	8,47	10,23	-2,7	-7,4	2,8	11,1	-8,0	4,2	45,0	22,8	
Papryka zielona	kg	8,87	9,33	9,08	9,52	2,4	2,0	1,6	2,3	1,6	-1,8	--	--	
Papryka żółta	kg	8,53	10,53	8,40	9,84	-1,6	-6,6	-4,1	8,7	-9,2	5,3	42,2	17,0	
Pomidory	kg	7,17	9,58	6,20	8,59	-13,4	-10,3	12,8	6,0	14,6	1,6	30,3	-20,1	
Owoce importowane														
Ananasy	szt.	6,00	9,17	5,50	7,17	-8,3	-21,8	18,0	34,1	12,1	23,9	26,3	66,7	
Banany	kg	4,66	5,42	4,50	5,14	-3,4	-5,1	6,9	8,8	9,4	9,8	13,4	13,4	
Cytryny	kg	4,52	6,17	5,29	6,58	17,2	6,8	-3,5	-1,9	-4,1	-3,9	-2,3	-1,3	
Grejpfruty	kg	5,46	11,64	5,55	9,29	1,6	-20,2	5,7	45,9	-3,2	15,3	16,6	-0,9	
Gruszki	kg	5,75	6,27	5,89	6,74	2,5	7,5	-1,8	-4,4	5,2	-6,4	7,5	-10,4	
Mandarynki	kg	5,25	9,00	5,07	8,07	-3,4	-10,3	15,6	6,6	6,8	10,2	5,0	-23,4	
Śliwki	kg	5,00	6,00	5,00	6,00	0,0	0,0	0,0	0,0	0,0	0,0	--	--	
Truskawki	kg	19,00	26,00	20,00	26,25	5,3	1,0	-10,9	-10,3	9,6	6,8	--	--	
Winogrona	kg	12,75	16,11	13,33	17,51	4,5	8,7	2,6	-1,0	-4,4	-5,1	15,9	6,9	

* data wydania biuletynu

Źródło: Obliczenia własne na podstawie danych pochodzących z giełd i rynków hurtowych.

**) Zmiana ceny minimalnej w stosunku do poprzedniego notowania w % = [(kolumna 3-kolumna 5)/kolumna 5] x100

Zmiana ceny maksymalnej w stosunku do poprzedniego notowania w % = [(kolumna 4-kolumna 6)/kolumna 6] x1

Średnie ceny na targowiskach

(daty podane w tabeli oznaczają ostatni dzień analizowanego tygodnia)

Województwo	Ziemniaki jadalne			Cebula biała		
	Cena w zł/dt		Tygodniowa zmiana w [%]	Cena w zł/kg		Tygodniowa zmiana w [%]
	31.01.2022-06.02.2022	24.01.2022-30.01.2022		31.01.2022-06.02.2022	24.01.2022-30.01.2022	
DOLNOŚLĄSKIE	166,67	176,67	-5,7	2,87	2,95	-2,7
KUJAWSKO-POMORSKIE	110,00	106,67	3,1	1,80	1,80	0,0
LUBELSKIE	120,00	135,00	-11,1	3,00	3,08	-2,6
LUBUSKIE	200,00	200,00	0,0	3,00	2,00	50,0
ŁÓDZKIE	136,25	136,25	0,00	2,69	2,63	2,3
MAŁOPOLSKIE	95,00	86,40	10,0	1,69	1,59	6,3
MAZOWIECKIE	104,50	107,50	-2,8	2,55	2,62	-2,7
OPOLSKIE	195,00	193,00	1,0	3,28	3,25	0,9
PODKARPACKIE	147,50	147,50	0,0	2,25	2,25	0,0
PODLASKIE	128,33	128,00	0,3	3,38	3,05	10,8
POMORSKIE	180,00	180,00	0,0	2,57	2,57	0,0
ŚLĄSKIE	127,80	133,80	-4,5	2,72	2,67	1,9
ŚWIĘTOKRZYSKIE	--	60,00	--	--	1,00	--
WARMIŃSKO-MAZURSKIE	151,67	146,67	3,4	2,70	2,80	-3,6
WIELKOPOLSKIE	152,50	154,50	-1,3	2,71	2,79	-2,9
ZACHODNIOPOMORSKIE	125,00	125,00	0,0	2,75	2,75	0,0

Średnie ceny zakupu owoców i warzyw płacone przez podmioty handlu detalicznego w okresie 31.01 - 06.02.2022 r.
(daty podane w tabeli oznaczają ostatni dzień analizowanego tygodnia)

OWOCE - luzem

Towar	Cena w zł/kg		Zmiana [%]
	2022-02-06	2022-01-30	
Jabłka wg odmian (krajowe):			
Gala	2,05	2,43	-15,4
Golden delicious	2,47	2,57	-3,7
Idared	2,14	1,90	12,7
Jonagold/jonagored	1,79	1,91	-6,5
Ligol	1,87	2,01	-6,9
Szampion	1,82	2,02	-9,9
Pomarańcze odmiany:			
nieokreślone	3,34	3,41	-2,1

OWOCE - opakowania do 2 kg

Towar	Cena w zł/kg		Zmiana [%]
	2022-02-06	2022-01-30	
Pomarańcze odmiany:			
nieokreślone	3,73	3,01	23,9

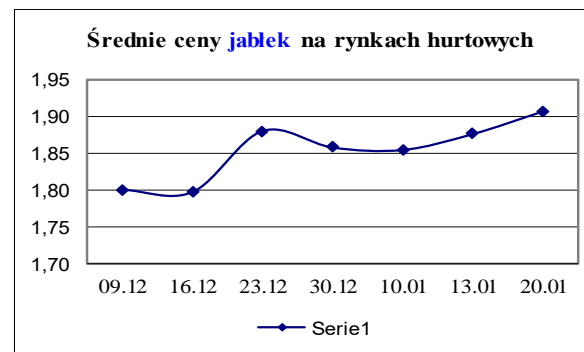
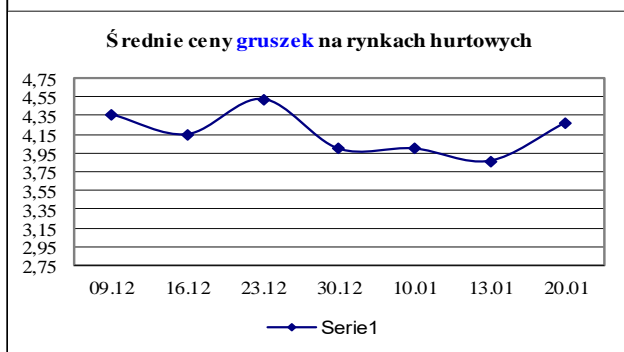
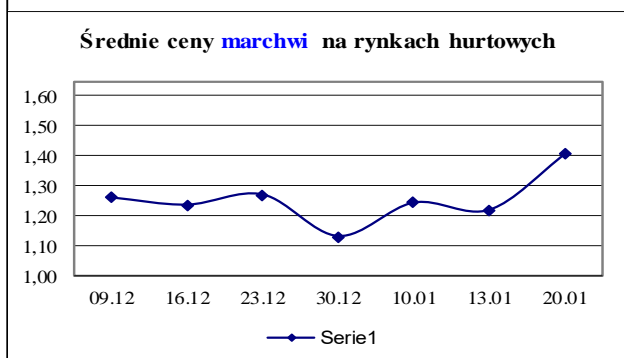
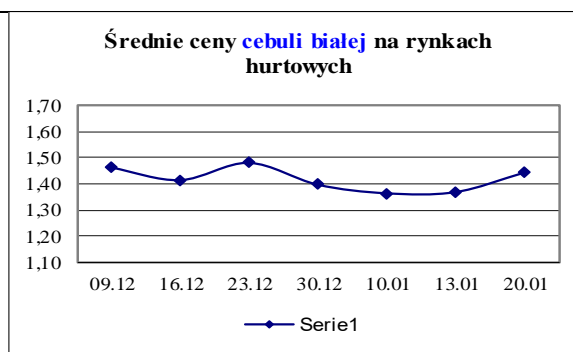
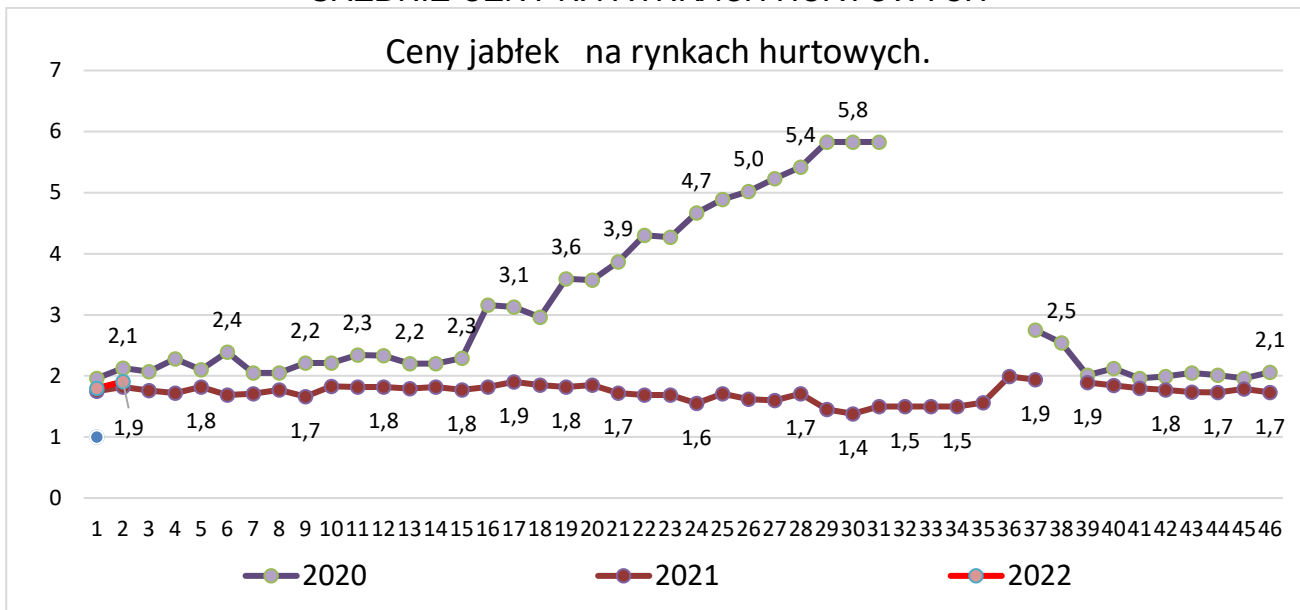
WARZYWA - luzem

Towar	Cena w zł/kg		Zmiana [%]
	2022-02-06	2022-01-30	
krajowe			
Marchew	1,82	1,78	2,2
Pomidory okrągłe	13,70	14,77	-7,2
Ziemniaki	1,82	1,84	-1,3
z importu			
Pomidory na gałązkach	7,92	8,08	-1,9
Pomidory okrągłe	6,78	6,31	7,5
Pomidory typu cherry	15,66	14,72	6,4

WARZYWA - opakowania do 2 kg

Towar	Cena w zł/kg		Zmiana [%]
	2022-02-06	2022-01-30	
krajowe			
Marchew	2,77	2,83	-2,1
Pomidory okrągłe	15,41	14,74	4,6
Pomidory typu cherry	12,43	11,46	8,4
Ziemniaki	2,08	2,22	-6,3
z importu			
Pomidory na gałązkach	7,57	7,55	0,2
Pomidory typu cherry	17,60	15,43	14,1

ŚREDNIE CENY NA RYNKACH HURTOWYCH



1/ Informacje dot. cen skupu dostarczane są przez IERiGŻ Zakład Ekonomiki Gospodarstw Rolnych i Ogrodniczych

2/ Informacje dot. cen producenta dostarczane są przez KRIR MRiRW

3/ Informacje dot. cen hurtowych dostarczone są przez przedstawicieli niżej wymienionych rynków hurtowych i ośrodków doradztwa rolniczego.

Warszawski Rolno-Spożywczy Rynek Hurtowy S.A. – **Bronisze** – www.bronisze.com.pl; Giełda - Białystok Podlaskie Centrum Rolno Towarowe S.A. - <https://www.podlaskiecentrum.pl/>; Lubelski Rynek Hurtowy S.A. – **Lublin** – www.elizowka.pl, Wielkopolska Gildia Rolno-Ogrodnicza S.A. – **Poznań** – www.wgro.com.pl; Podkarpackie Centrum Hurtowe Agrohurt S.A. – **Rzeszów** – www.mgrt.rzeszow.pl; Zachodniopomorskie Centrum Hurtowe **Rolhurt**- www.rolhurt.pl, **Mewat Bydgoszcz** - www.targowisko.mewat.pl, Rolno-spożywczy rynek hurtowy- <http://www.targpiast.com.pl/>, Łódzki Rynek Hurtowy ZJAZDOWA S.A. <https://zjazdowa.com.pl/>., Radomska Giełda Rolna - <https://rsrh-radom.pl/>, Targowisko Miejskie Sandomierz - <http://targowiskasandomierz.pl/>, Kompleks Handlowy RYBITWY - <https://khrybitwy.pl/>.

4/ Informacje dot. cen targowiskowych ziemniaków i cebuli dostarczone są przez pracowników ośrodków doradztwa rolniczego.

Wydawca: Ministerstwo Rolnictwa i Rozwoju Wsi; 00-930 Warszawa ul. Wspólna 30
tel. (022) 623 27 67; fax (022) 623 27 06, 623 27 07

Adres internetowy: [strona ZSRIR](http://strona.ZSRIR); **E-mail:** Biuletyn@minrol.gov.pl

Autor: Tomasz Chruśliński tel. (022) 623-27-67; E-mail: Tomasz.Chruslinski@minrol.gov.pl,

Warunki dostępu do publikacji:

Tygodnik jest udostępniany zainteresowanym osobom bezpłatnie.

Rynek owoców i warzyw świeżych - ukazuje się w każdy czwartek.

<p>Osoby zainteresowane regularnym otrzymywaniem publikacji muszą zgłosić zamówienie na adres Departamentu Rynków Rolnych</p>
--