

MINISTERSTWO ROLNICTWA I ROZWOJU WSI

DEPARTAMENT PRZETWÓRSTWA I RYNKÓW ROLNYCH

ZINTEGROWANY SYSTEM ROLNICZEJ INFORMACJI RYNKOWEJ - (ZSRIR)

(podstawa prawna: ustawa o rolniczych badaniach rynkowych z dnia 30 marca 2001 r.)

WYDZIAŁ INFORMACJI RYNKOWEJ



RYNEK ZBÓŻ



NR 14/2021

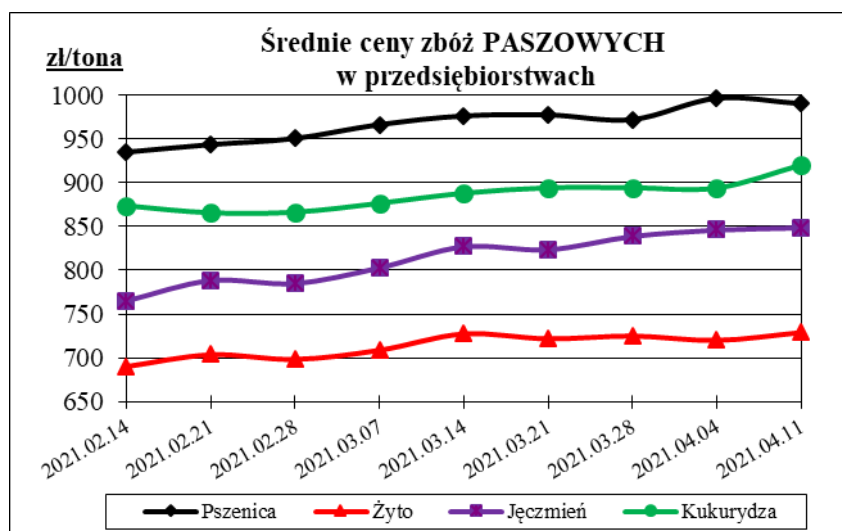
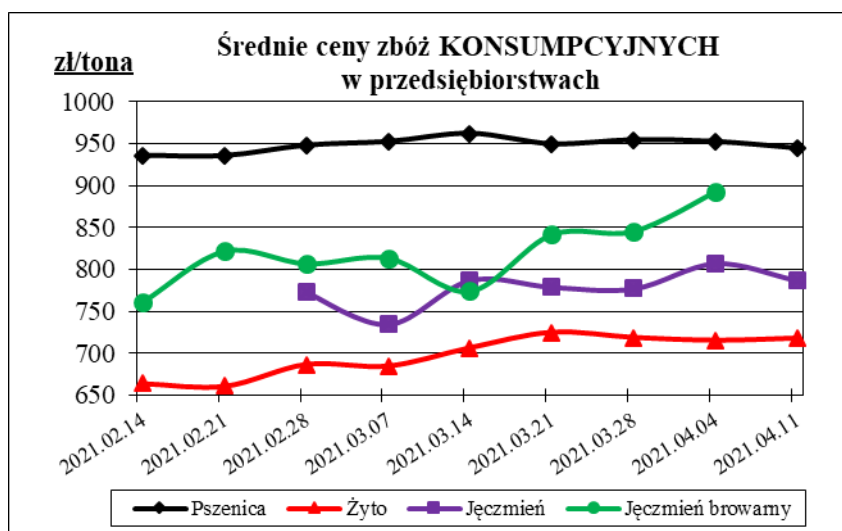
15 kwietnia 2021r.

NOTOWANIA Z OKRESU: 5 – 11 kwietnia 2021 r. (14 tydz.)

1. Średnie ceny netto (bez VAT) w wybranych przedsiębiorstwach prowadzących: ZAKUPY ZBÓŻ.

Daty podane w tabeli oznaczają ostatni **dzień** analizowanego tygodnia (poniedziałek - niedziela).

| TOWAR | Rodzaj ZIARNA | POLSKA | | | | |
|-----------|---------------|----------------|------------|-------------------------------|--------------------|--------------|
| | | Cena [zł/tona] | | Tygodn. zmiana ceny [%] | Strukt. obrot. [%] | |
| | | 11.04.2021 | 04.04.2021 | | 11.04.2021 | 04.04.2021 |
| Pszenica | konsumpcyjne | 944 | 952 | -0,8 | 24,3 | 23,8 |
| | paszowe | 990 | 996 | -0,6 | 47,5 | 46,5 |
| Żyto | konsumpcyjne | 718 | 715 | 0,4 | 1,7 | 1,7 |
| | paszowe | 729 | 720 | 1,2 | 3,0 | 2,4 |
| Jęczmień | konsumpcyjne | 787 | 807 | -2,5 | 0,2 | 0,2 |
| | paszowe | 849 | 847 | 0,3 | 4,0 | 3,9 |
| | browarniane | nld | 893 | -- | 0,7 | 0,9 |
| Kukurydza | paszowe | 920 | 893 | 2,9 | 11,9 | 13,9 |
| Owies | konsumpcyjne | 669 | 654 | 2,3 | 0,2 | 0,2 |
| | paszowe | 618 | 641 | -3,6 | 0,6 | 0,3 |
| Pszenżyto | paszowe | 835 | 842 | -0,9 | 6,1 | 6,2 |
| | | Ogółem | | | 100,0 | 100,0 |



| TOWAR | Rodzaj ZIARNA | MAKROREGION | | | | | | | | |
|-------------|---------------|--------------------|------------|-------------------------|----------------|------------|-------------------------|-------------------|------------|-------------------------|
| | | Centralno-Wschodni | | | Południowy | | | Północno-Zachodni | | |
| | | Cena [zł/tona] | | Tygodn. zmiana ceny [%] | Cena [zł/tona] | | Tygodn. zmiana ceny [%] | Cena [zł/tona] | | Tygodn. zmiana ceny [%] |
| | | 11.04.2021 | 04.04.2021 | | 11.04.2021 | 04.04.2021 | | 11.04.2021 | 04.04.2021 | |
| Pszenica | konsumpcyjne | 909 | 911 | -0,2 | 956 | 965 | -0,9 | 967 | 970 | -0,3 |
| | paszowe | 915 | 935 | -2,2 | 962 | 960 | 0,3 | 997 | 1005 | -0,8 |
| Żyto | konsumpcyjne | 659 | 667 | -1,3 | nld | nld | - | 758 | 748 | 1,4 |
| | paszowe | 729 | nld | -- | nld | 669 | -- | 734 | 732 | 0,2 |
| Jęczmień | konsumpcyjne | -- | nld | -- | nld | nld | -- | 795 | 832 | -4,4 |
| | paszowe | 835 | 821 | 1,7 | 844 | 834 | 1,2 | 856 | 857 | -0,1 |
| | browarniane | -- | nld | -- | -- | -- | -- | nld | nld | -- |
| Kukurydza | paszowe | 941 | 846 | 11,3 | 885 | 869 | 1,9 | 920 | 902 | 2,0 |
| Owies | konsumpcyjne | -- | -- | -- | -- | nld | -- | 669 | 657 | 1,9 |
| | paszowe | 607 | 581 | 4,4 | nld | 651 | -- | nld | 666 | -- |
| Pszennyżyto | paszowe | 836 | 837 | -0,1 | 848 | 850 | -0,2 | 832 | 843 | -1,4 |

nld - niewystarczająca liczba danych do prezentacji.

MAKROREGIONY

| Nazwa makroregionu | Województwa wchodzące w skład makroregionu |
|--------------------|--|
| centralno-wschodni | lubelskie, łódzkie, mazowieckie, podlaskie, warmińsko-mazurskie. |
| południowy | dolnośląskie, małopolskie, opolskie, podkarpackie, śląskie, świętokrzyskie. |
| północno-zachodni | kujawsko-pomorskie, lubuskie, pomorskie, wielkopolskie, zachodnio-pomorskie. |

1a. Porównanie średnich cen ziarna netto (bez VAT) w Polsce i UE.

(opracowano na podstawie danych Komisji Europejskiej)

Porównanie średnich cen ziarna netto (bez VAT) w Polsce i w UE za okres:

29 marca - 4 kwietnia 2021

Kurs EUR : 4,6409 PLN

Pszenica konsumpcyjna

| Kraj | [PLN/tona] | [EUR/tona] |
|---------------|------------|------------|
| Bulgaria | 975 | 210 |
| Niemcy | 1002 | 216 |
| Hiszpania | 1053 | 227 |
| Francja | 998 | 215 |
| Włochy | 1077 | 232 |
| Łotwa | 1002 | 216 |
| Litwa | 924 | 199 |
| Polska | 952 | 205 |
| Rumunia | 1023 | 221 |
| Słowenia | 1030 | 222 |
| Słowacja | 924 | 199 |
| Finlandia | 863 | 186 |
| UE | 985 | 212 |

Pszenica paszowa

| Kraj | [PLN/tona] | [EUR/tona] |
|---------------|-------------|------------|
| Bulgaria | 951 | 205 |
| Niemcy | 998 | 215 |
| Irlandia | 1137 | 245 |
| Litwa | 891 | 192 |
| Polska | 996 | 215 |
| Portugalia | 1170 | 252 |
| Rumunia | 942 | 203 |
| UE | 1012 | 218 |

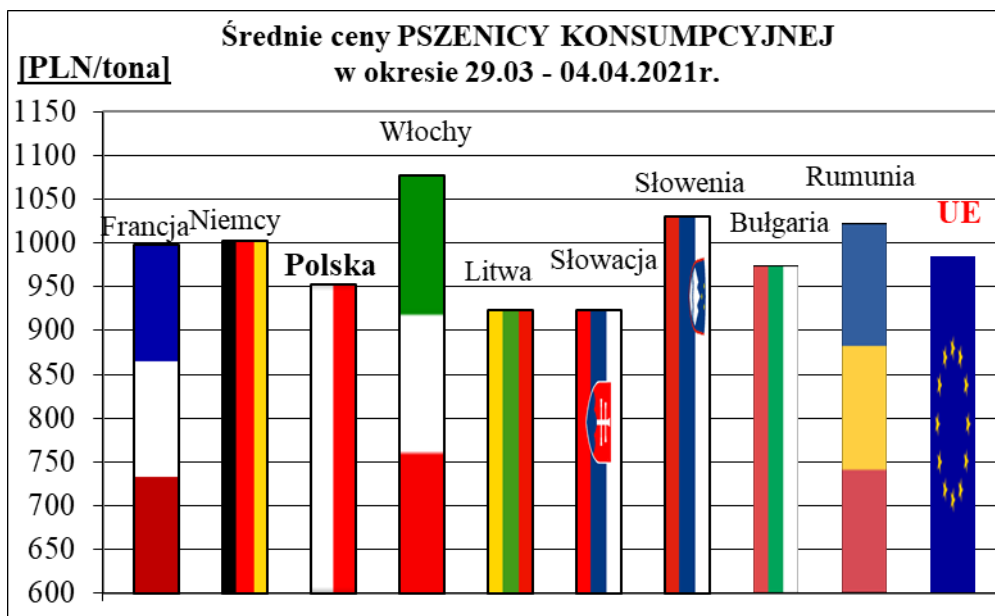
Jęczmień paszowy

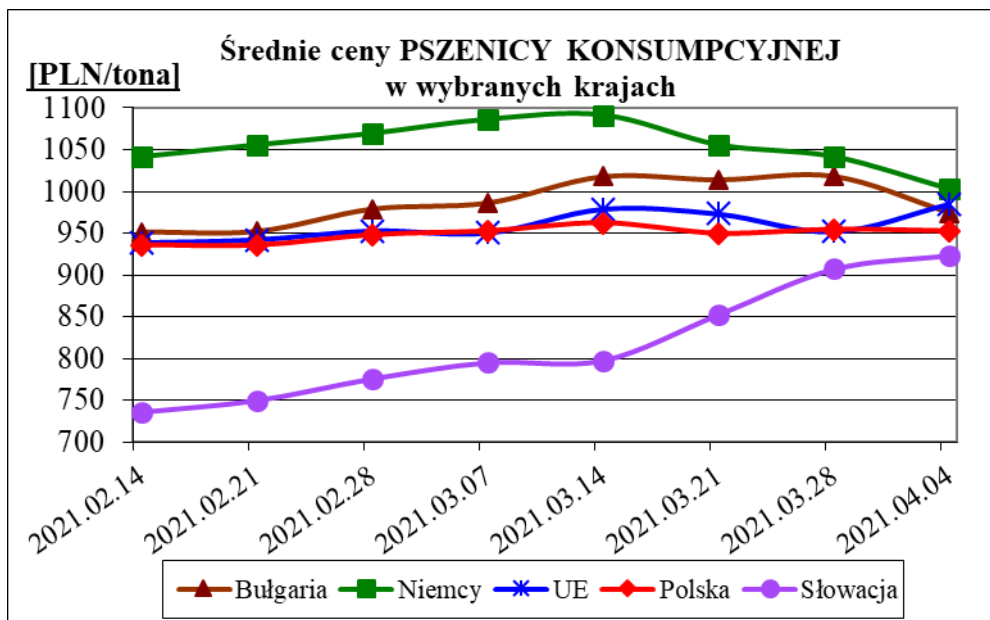
| Kraj | [PLN/tona] | [EUR/tona] |
|---------------|------------|------------|
| Niemcy | 910 | 196 |
| Hiszpania | 947 | 204 |
| Francja | 924 | 199 |
| Irlandia | 1021 | 220 |
| Włochy | 951 | 205 |
| Litwa | 775 | 167 |
| Polska | 847 | 182 |
| Portugalia | 1044 | 225 |
| Finlandia | 756 | 163 |
| UE | 908 | 196 |

Kukurydza paszowa

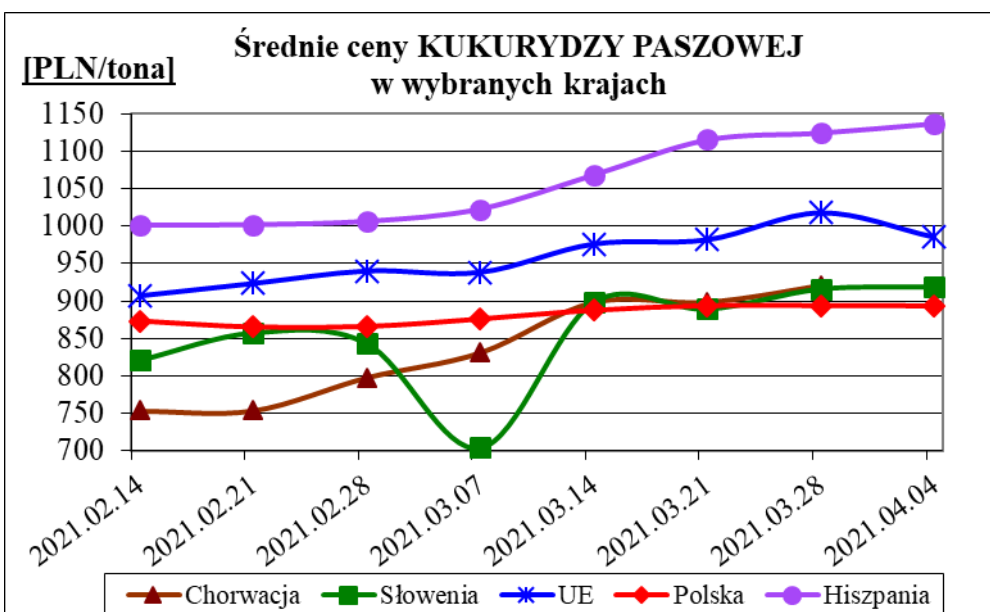
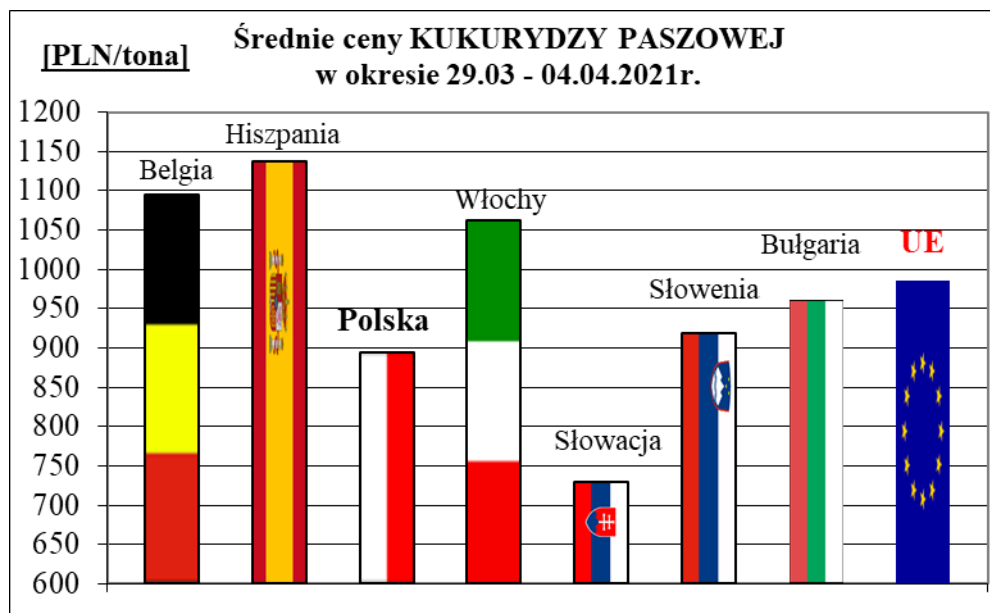
| Kraj | [PLN/tona] | [EUR/tona] |
|---------------|------------|------------|
| Belgia | 1095 | 236 |
| Bulgaria | 961 | 207 |
| Hiszpania | 1137 | 245 |
| Włochy | 1063 | 229 |
| Polska | 893 | 193 |
| Portugalia | 1156 | 249 |
| Rumunia | 919 | 198 |
| Słowenia | 919 | 198 |
| Słowacja | 729 | 157 |
| UE | 986 | 212 |

Ceny PSZENICY KONSUMPCYJNEJ





Ceny KUKURYDZY PASZOWEJ



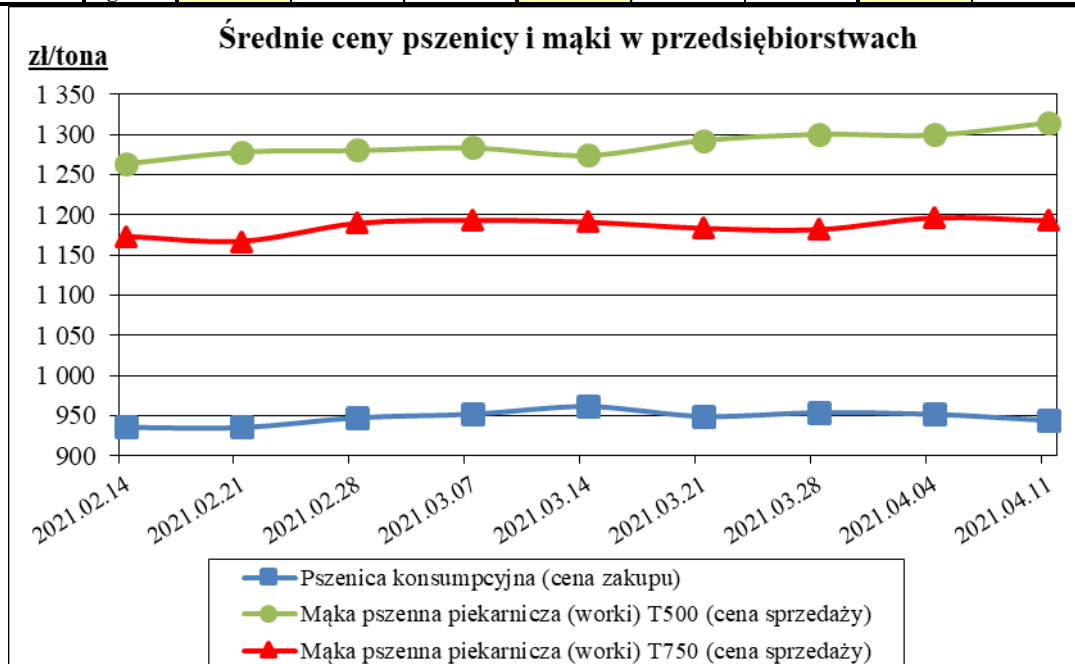
2. Średnie ceny netto (bez VAT) w wybranych przedsiębiorstwach prowadzących: SPRZEDAŻ MAKI

Daty podane w tabeli oznaczają *ostatni dzień* analizowanego tygodnia (poniedziałek - niedziela).

(najważniejsze typy i rodzaje mąk)

| MAKA | TYP MAKI | POLSKA | | | | |
|--|---------------|-------------------|-------------------|-------------------------------|-----------------------|-----------------------|
| | | Cena [zł/tona] | Cena [zł/tona] | Tygodn. zmiana ceny [%] | Strukt. obrot. [%] | Strukt. obrot. [%] |
| | | 11.04.2021 | 04.04.2021 | | 11.04.2021 | 04.04.2021 |
| PSZENNA detaliczna (1kg) wg rodzaju: | | | | | | |
| tortowa | 450 | 1 666 | 1 538 | 8,3 | 57,6 | 62,3 |
| wrocławska | 500 | 1 458 | 1 480 | -1,5 | 15,2 | 13,9 |
| poznańska | 500 | 1 755 | 1 617 | 8,5 | 8,4 | 6,5 |
| krupczatka | 450/500 | 2 132 | 1 932 | 10,4 | 1,0 | 1,5 |
| luksusowa | 550 | 1 858 | 1 950 | -4,7 | 17,8 | 15,8 |
| | Ogółem | - | - | - | 100,0 | 100,0 |
| PSZENNA detaliczna (paczkowana 1kg) | 450 | 1 619 | 1 534 | 5,5 | 6,2 | 4,8 |
| | 500 | 1 923 | 1 884 | 2,1 | 6,2 | 2,7 |
| | 550 | 1 757 | 1 888 | -6,9 | 1,6 | 1,1 |
| | 650 | 1 170 | 1 210 | -3,3 | 0,8 | 0,9 |
| | Ogółem | - | - | - | 14,8 | 9,5 |
| PSZENNA piekarnicza (w workach) | 450 | 1 377 | 1 303 | 5,6 | 0,4 | 0,9 |
| | 500 | 1 315 | 1 300 | 1,2 | 7,5 | 12,0 |
| | 550 | 1 387 | 1 253 | 10,7 | 3,0 | 4,5 |
| | 650 | 1 275 | 1 237 | 3,0 | 0,7 | 1,8 |
| | 750 | 1 193 | 1 196 | -0,3 | 6,8 | 12,7 |
| | 850 | 1 187 | 1 205 | -1,5 | 1,2 | 0,7 |
| | Ogółem | - | - | - | 19,7 | 32,6 |
| PSZENNA piekarnicza (luzem) | 450 | 1 200 | 1 277 | -6,0 | 0,8 | 1,9 |
| | 500 | 1 202 | 1 164 | 3,3 | 23,2 | 14,6 |
| | 550 | 1 091 | 1 121 | -2,7 | 7,9 | 11,9 |
| | 650 | 1 036 | 1 014 | 2,1 | 6,1 | 5,8 |
| | 750 | 1 105 | 1 120 | -1,3 | 10,0 | 12,1 |
| | 850 | nld | nld | -- | 2,5 | 0,8 |
| | Ogółem | - | - | - | 50,4 | 47,0 |
| ŻYTNIA piekarnicza (w workach) | 580 | 1 003 | 1 039 | -3,5 | 0,4 | 0,5 |
| | 720 | 1 033 | 1 031 | 0,2 | 4,4 | 3,9 |
| | 2000 | 1 036 | 1 073 | -3,5 | 1,0 | 1,0 |
| | Ogółem | - | - | - | 5,8 | 5,4 |
| ŻYTNIA piekarnicza (luzem) | 580 | -- | -- | -- | -- | -- |
| | 720 | 913 | 938 | -2,7 | 9,2 | 5,5 |
| | 2000 | nld | nld | -- | 0,1 | 0,0 |
| | Ogółem | - | - | - | 9,3 | 5,5 |
| | | | | Ogółem | 100,0 | 100,0 |

| MAKA | TYP MAKI | MAKROREGION | | | | | | | | |
|--|-------------|--------------------|------------|-------------------------------|----------------|------------|-------------------------------|-------------------|------------|-------------------------------|
| | | Centralno-Wschodni | | | Południowy | | | Północno-Zachodni | | |
| | | Cena [zł/tona] | | Tygodn. zmiana ceny [%] | Cena [zł/tona] | | Tygodn. zmiana ceny [%] | Cena [zł/tona] | | Tygodn. zmiana ceny [%] |
| | | 11.04.2021 | 04.04.2021 | | 11.04.2021 | 04.04.2021 | | 11.04.2021 | 04.04.2021 | |
| PSZENNA detaliczna (1kg) wg rodzaju: | | | | | | | | | | |
| tortowa | 450 | 1 967 | 1 723 | 14,1 | 1 703 | 1 582 | 7,6 | 1 386 | 1 351 | 2,6 |
| wrocławska | 500 | 1 730 | 1 717 | 0,8 | 1 745 | 1 566 | 11,4 | 1 281 | 1 397 | -8,3 |
| poznańska | 500 | 1 495 | 1 735 | -13,8 | 1 874 | 1 809 | 3,6 | nld | 1 392 | -- |
| krupczatka | 450/500 | nld | nld | -- | -- | nld | -- | nld | 1 740 | -- |
| luksusowa | 550 | 2 148 | 2 192 | -2,0 | nld | nld | -- | 1 366 | 1 421 | -3,9 |
| | Ogółem | - | - | - | - | - | - | - | - | - |
| PSZENNA detaliczna (paczkowana 1kg) | 450 | 1951 | 1773 | 10,1 | 1779 | 1618 | 9,9 | 1329 | 1316 | 1,1 |
| | 500 | 2224 | 2175 | 2,3 | 1864 | 1757 | 6,0 | 1459 | 1503 | -3,0 |
| | 550 | 2148 | 2192 | -2,0 | nld | nld | -- | 1404 | 1445 | -2,8 |
| | 650 | -- | nld | -- | -- | nld | -- | 1170 | nld | -- |
| | Ogółem | - | - | - | - | - | - | - | - | - |
| PSZENNA piekarnicza (w workach) | 450 | 1377 | 1356 | 1,5 | nld | nld | -- | 1403 | 1267 | 10,7 |
| | 500 | 1315 | 1357 | -3,1 | 1284 | 1271 | 1,0 | 1259 | 1268 | -0,7 |
| | 550 | 1387 | 1303 | 6,5 | 1226 | 1256 | -2,4 | 1296 | 1229 | 5,5 |
| | 650 | 1275 | 1245 | 2,4 | 1236 | 1237 | -0,1 | 1252 | 1233 | 1,5 |
| | 750 | 1193 | 1185 | 0,6 | 1184 | 1195 | -0,9 | 1192 | 1208 | -1,3 |
| | 850 | 1187 | 1205 | -1,5 | -- | -- | -- | nld | nld | -- |
| | Ogółem | - | - | - | - | - | - | - | - | - |
| PSZENNA piekarnicza (luzem) | 450 | nld | 1200 | -- | nld | nld | -- | nld | nld | -- |
| | 500 | 1202 | 1199 | 0,3 | 1064 | 1091 | -2,5 | 1167 | 1125 | 3,7 |
| | 550 | 1091 | 1156 | -5,6 | 1133 | 1137 | -0,3 | 1172 | 1093 | 7,2 |
| | 650 | 1036 | 1042 | -0,6 | nld | 1093 | -- | 963 | nld | -- |
| | 750 | 1105 | 1108 | -0,2 | 1091 | 1097 | -0,5 | 1142 | 1151 | -0,8 |
| | 850 | nld | nld | -- | -- | -- | -- | -- | -- | -- |
| | Ogółem | - | - | - | - | - | - | - | - | - |
| ŻYTNIA piekarnicza (w workach) | 580 | 1003 | 951 | 5,6 | 1095 | 1105 | -0,9 | 1052 | 1061 | -0,8 |
| | 720 | 1033 | 1015 | 1,8 | 1028 | 1044 | -1,6 | 1020 | 1043 | -2,2 |
| | 2000 | 1036 | 1029 | 0,6 | nld | nld | -- | 1013 | 1093 | -7,3 |
| | Ogółem | - | - | - | - | - | - | - | - | - |
| ŻYTNIA piekarnicza (luzem) | 580 | -- | -- | -- | -- | -- | -- | -- | -- | -- |
| | 720 | 913 | 912 | 0,1 | nld | nld | -- | nld | 991 | -- |
| | 2000 | nld | nld | -- | -- | -- | -- | nld | -- | -- |
| | Ogółem | - | - | - | - | - | - | - | - | - |



3. Średnie ceny netto (bez VAT) w przedsiębiorstwach prowadzących:

SPRZEDAŻ OTRĄB - (na podstawie ZSRIR)

Daty podane w tabeli oznaczają **ostatni dzień** analizowanego tygodnia (poniedziałek - niedziela).

| TOWAR | Rodzaj | POLSKA | | | | |
|------------------|---------|----------------|------------|-------------------------|--------------------|--------------------|
| | | Cena [zł/tona] | | Tygodn. zmiana ceny [%] | Strukt. obrot. [%] | Strukt. obrot. [%] |
| | | 11.04.2021 | 04.04.2021 | | 11.04.2021 | 04.04.2021 |
| w WORKACH | | | | | | |
| Otręby | żytnie | 535 | 517 | 3,4 | 1,6 | 2,2 |
| Otręby | pszenne | 689 | 693 | -0,6 | 7,6 | 5,5 |
| LUZEM | | | | | | |
| Otręby | żytnie | 578 | 569 | 1,6 | 8,5 | 12,4 |
| Otręby | pszenne | 673 | 663 | 1,6 | 82,2 | 79,9 |
| | | | | Ogółem | 100,0 | 100,0 |

| TOWAR | Rodzaj | MAKROREGION | | | | | | | | | |
|------------------|---------|--------------------|-----|-------------------------|----------------|------------|-------------------------|-------------------|-----|-------------------------|----|
| | | Centralno-Wschodni | | | Południowy | | | Północno-Zachodni | | | |
| | | Cena [zł/tona] | | Tygodn. zmiana ceny [%] | Cena [zł/tona] | | Tygodn. zmiana ceny [%] | Cena [zł/tona] | | Tygodn. zmiana ceny [%] | |
| 11.04.2021 | | 04.04.2021 | | 11.04.2021 | | 04.04.2021 | | 11.04.2021 | | 04.04.2021 | |
| w WORKACH | | | | | | | | | | | |
| Otręby | żytnie | 541 | 520 | 3,9 | -- | nld | -- | nld | -- | -- | -- |
| Otręby | pszenne | 693 | 688 | 0,8 | nld | nld | -- | 666 | 715 | -6,8 | |
| LUZEM | | | | | | | | | | | |
| Otręby | żytnie | 577 | 573 | 0,7 | -- | nld | -- | 584 | 583 | 0,1 | |
| Otręby | pszenne | 668 | 675 | -1,0 | 654 | 651 | 0,4 | 715 | 664 | 7,7 | |

nld - niewystarczająca liczba danych do prezentacji.

MAKROREGIONY

| Nazwa makroregionu | Województwa wchodzące w skład makroregionu |
|---------------------------|--|
| centralno-wschodni | lubelskie, łódzkie, mazowieckie, podlaskie, warmińsko-mazurskie. |
| południowy | dolnośląskie, małopolskie, opolskie, podkarpackie, śląskie, świętokrzyskie. |
| północno-zachodni | kujawsko-pomorskie, lubuskie, pomorskie, wielkopolskie, zachodnio-pomorskie. |

4. Porównanie aktualnych cen netto (bez VAT) wybranych towarów w przedsiębiorstwach z cenami w analogicznym okresie roku 2020 i 2019.

- (na podstawie ZSRIR)

| | | [zł/tona] | | | | |
|--------------------------|-----------------------------|-------------|------------|------------|--|-------------|
| | | POLSKA | | | | |
| TOWAR | Rodzaj TOWARU | 11.04.2021 | 05.04.2020 | 2019-04-07 | Zmiana ceny [%] w 2020r. w stos. do lat: | |
| | | | | | 2020r. | 2019r. |
| Pszenica | <i>konsumpcyjna</i> | 944 | 793 | 804 | 19,1 | 17,5 |
| | <i>paszowa</i> | 990 | 799 | 811 | 24,0 | 22,1 |
| Żyto | <i>konsumpcyjne</i> | 718 | 564 | 700 | 27,3 | 2,5 |
| | <i>paszowe</i> | 729 | 560 | 717 | 30,2 | 1,8 |
| Kukurydza | <i>paszowa</i> | 920 | 687 | 731 | 33,9 | 25,9 |
| Mąka pszenna detaliczna | <i>Typ 450 (paczkowana)</i> | 1619 | 1459 | 1474 | 11,0 | 9,8 |
| | <i>Typ 500 (paczkowana)</i> | 1923 | 1673 | 1761 | 14,9 | 9,2 |
| Mąka pszenna piekarnicza | <i>Typ 500 (worki)</i> | 1315 | 1124 | 1177 | 17,0 | 11,7 |
| | <i>Typ 750 (worki)</i> | 1193 | 1029 | 1085 | 15,9 | 10,0 |
| Mąka żytnia | <i>Typ 580 (worki)</i> | 1003 | 1031 | 1108 | -2,7 | -9,5 |
| Mąka żytnia piekarnicza | <i>Typ 720 (worki)</i> | 1033 | 1021 | 1088 | 1,3 | -5,0 |

Nowowania cen na GIEŁDACH TOWAROWYCH w okresie: 6 - 9 kwietnia 2021r.

| Towar | Gielda | Cena (zł/tona) | Ilość (tona) | Lokalizacja | Uwagi |
|-------------------------------|-----------------|----------------|--------------|------------------|-------|
| I. ZBOŻA | | | | | |
| Jęczmień paszowy jary zg z PN | Rol Petrol Łódź | 845 | 150 | z dostawą | kraj |
| pszenica paszowa zg z PN | Rol Petrol Łódź | 925 | 100 | z dostawą | kraj |
| kukurydza paszowa zg z PN | Rol Petrol Łódź | 900 | 300 | loco śląskie | kraj |
| pszenica paszowa zg z PN | Rol Petrol Łódź | 890 | 50 | loco mazowieckie | kraj |

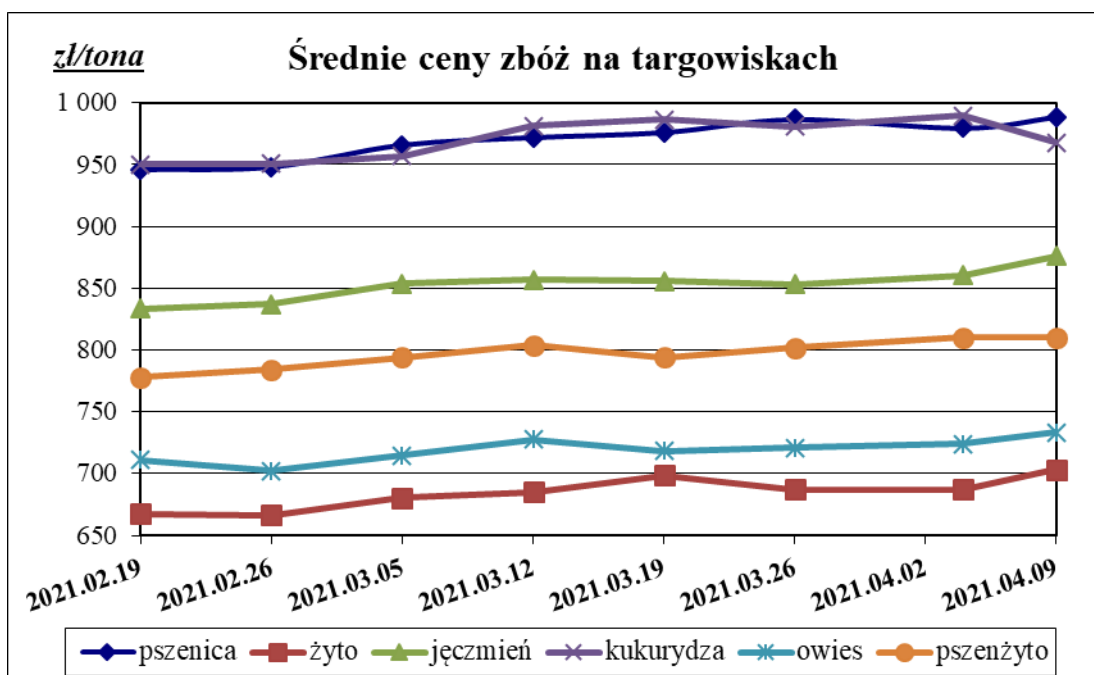
źródło: <http://www.rolpetrol.com.pl/notowania/notowania-cen-zboz-rolpetrol/>

5. CENY ZBÓŻ NA WYBRANYCH TARGOWISKACH

Daty podane w tabeli oznaczają ostatni dzień analizowanego tygodnia (poniedziałek - piątek).

Ceny w POLSCE

| | Cena [zł/tona] | | Tygodniowa zmiana [%] |
|------------------|----------------|------------|-----------------------|
| | 09.04.2021 | 04.04.2021 | |
| PSZENICA | | | |
| Cena min. | 850 | 850 | 0,0 |
| Cena max. | 1200 | 1200 | 0,0 |
| Cena śr. | 989 | 980 | 0,9 |
| ŻYTO | | | |
| Cena min. | 595 | 550 | 8,2 |
| Cena max. | 1000 | 1000 | 0,0 |
| Cena śr. | 703 | 687 | 2,3 |
| JĘCZMIEN | | | |
| Cena min. | 675 | 700 | -3,6 |
| Cena max. | 1000 | 1050 | -4,8 |
| Cena śr. | 876 | 861 | 1,8 |
| KUKURYDZA | | | |
| Cena min. | 750 | 800 | -6,3 |
| Cena max. | 1100 | 1100 | 0,0 |
| Cena śr. | 968 | 990 | -2,2 |
| OWIES | | | |
| Cena min. | 600 | 600 | 0,0 |
| Cena max. | 1000 | 1000 | 0,0 |
| Cena śr. | 733 | 724 | 1,3 |
| PSZENŻYTO | | | |
| Cena min. | 650 | 650 | 0,0 |
| Cena max. | 1100 | 1100 | 0,0 |
| Cena śr. | 810 | 810 | 0,0 |



Średnie ceny na wybranych targowiskach wg WOJEWÓDZTW

| WOJEWÓDZTWO | PSZENICA | | | ŻYTO | | | JĘCZMIEN | | |
|---------------------|----------------|------------|----------------------------------|----------------|------------|----------------------------------|----------------|------------|----------------------------------|
| | Cena [zł/tona] | | Tygodniowa zmiana ceny [%] | Cena [zł/tona] | | Tygodniowa zmiana ceny [%] | Cena [zł/tona] | | Tygodniowa zmiana ceny [%] |
| | 09.04.2021 | 04.04.2021 | | 09.04.2021 | 04.04.2021 | | 09.04.2021 | 04.04.2021 | |
| Dolnośląskie | -- | -- | -- | -- | -- | -- | -- | -- | -- |
| Kujawsko-Pomorskie | 1 050 | 1 050 | 0,0 | 750 | -- | -- | 925 | 900 | 2,8 |
| Lubelskie | 975 | 963 | 1,3 | 700 | 700 | 0,0 | 825 | 813 | 1,5 |
| Lubuskie | -- | -- | -- | -- | -- | -- | -- | -- | -- |
| Łódzkie | 1 000 | 974 | 2,6 | -- | 650 | -- | 875 | 850 | 2,9 |
| Małopolskie | 963 | 963 | 0,0 | 600 | 600 | 0,0 | 850 | 850 | 0,0 |
| Mazowieckie | 984 | 945 | 4,1 | 650 | 640 | 1,6 | 867 | 832 | 4,2 |
| Podkarpackie | 965 | 1 000 | -3,5 | 850 | 850 | 0,0 | 863 | 933 | -7,6 |
| Podlaskie | 975 | 1 000 | -2,5 | 635 | 640 | -0,8 | 895 | 908 | -1,5 |
| Pomorskie | -- | -- | -- | -- | -- | -- | -- | -- | -- |
| Śląskie | 996 | 975 | 2,1 | 698 | 698 | 0,0 | 884 | 832 | 6,2 |
| Świętokrzyskie | 850 | 900 | -5,6 | -- | -- | -- | 750 | 750 | 0,0 |
| Warmińsko-Mazurskie | -- | 1 000 | -- | -- | -- | -- | -- | -- | -- |
| Wielkopolskie | 1 075 | 1 075 | 0,0 | 825 | 825 | 0,0 | 938 | 938 | 0,0 |
| Zachodniopomorskie | -- | -- | -- | -- | -- | -- | -- | -- | -- |

| WOJEWÓDZTWO | KUKURYDZA | | | OWIES | | | PSZENŻYTO | | |
|---------------------|----------------|------------|----------------------------------|----------------|------------|----------------------------------|----------------|------------|----------------------------------|
| | Cena [zł/tona] | | Tygodniowa zmiana ceny [%] | Cena [zł/tona] | | Tygodniowa zmiana ceny [%] | Cena [zł/tona] | | Tygodniowa zmiana ceny [%] |
| | 09.04.2021 | 04.04.2021 | | 09.04.2021 | 04.04.2021 | | 09.04.2021 | 04.04.2021 | |
| Dolnośląskie | -- | -- | -- | -- | -- | -- | -- | -- | -- |
| Kujawsko-Pomorskie | -- | -- | -- | 900 | 850 | 5,9 | 900 | 850 | 5,9 |
| Lubelskie | 900 | 900 | 0,0 | 750 | 713 | 5,3 | 800 | 800 | 0,0 |
| Lubuskie | -- | -- | -- | -- | -- | -- | -- | -- | -- |
| Łódzkie | 1 050 | 1 050 | 0,0 | 700 | 706 | -0,8 | 850 | 807 | 5,4 |
| Małopolskie | 933 | 950 | -1,8 | 727 | 727 | 0,0 | 700 | 700 | 0,0 |
| Mazowieckie | 1 005 | 1 008 | -0,3 | 684 | 670 | 2,1 | 775 | 786 | -1,4 |
| Podkarpackie | 919 | 950 | -3,3 | 735 | 783 | -6,2 | 950 | 950 | 0,0 |
| Podlaskie | -- | -- | -- | 680 | 690 | -1,4 | 740 | 783 | -5,5 |
| Pomorskie | -- | -- | -- | -- | -- | -- | -- | -- | -- |
| Śląskie | 985 | 990 | -0,5 | 767 | 731 | 4,9 | 768 | 785 | -2,2 |
| Świętokrzyskie | 750 | 800 | -6,3 | 600 | 600 | 0,0 | 750 | 750 | 0,0 |
| Warmińsko-Mazurskie | -- | -- | -- | -- | 800 | -- | -- | 750 | -- |
| Wielkopolskie | 1 050 | 1 050 | 0,0 | 1 000 | 1 000 | 0,0 | 913 | 925 | -1,4 |
| Zachodniopomorskie | -- | -- | -- | -- | -- | -- | -- | -- | -- |

Uwaga! Dane szczegółowe z poszczególnych targowisk znajdują się w pliku Excela.

Metodyka badań cen na TARGOWISKACH

Notowania cen realizowane są na reprezentatywnych targowiskach w każdym województwie.

Pod pojęciem targowisko rozumiany jest zorganizowany rynek lokalny, którego dominującymi uczestnikami są okoliczni producenci rolni.

Prezentowane poziomy cen to ceny średnie obliczane jako średnia arytmetyczna wszystkich cen konkretnego towaru rolnego o określonych parametrach jakościowych, zanotowanych w dniu ich obserwacji na danym targowisku. Zestawienie cen dotyczy ostatniego tygodnia, natomiast na poszczególnych targowiskach badania cen dokonywane są raz w tygodniu (w zwyczajowo przyjęty dzień targowy lub w jeden z kilku dni targowych). Obroty na tych rynkach mają charakter lokalny. W przypadku zbóż: ogólna wielkość zawieranych transakcji na poszczególnych targowiskach jest bardzo zróżnicowana i kształtuje się od kilkunastu do kilkudziesięciu ton dziennie w okresach największego nasilenia handlu. Wielkość poszczególnych transakcji waha się od 100 kg do kilkunastu ton.

Notowań cen na targowiskach dokonują pracownicy Ośrodków Doradztwa Rolniczego

6. Handel zagraniczny produktami zbożowymi – dane wstępne!

EKSPORT I IMPORT OGÓŁEM

| CN | Nazwa towaru | EKSPORT/WYWÓZ | | | |
|---------------------------------------|--|--------------------|----------------|----------------|----------------|
| | | Wartość [tys. EUR] | | Wolumen [tony] | |
| | | I 2020r.* | I 2021r.* | I 2020r.* | I 2021r.* |
| RAZEM zboża i produkty zbożowe | | 115 879 | 152 191 | 620 642 | 748 186 |
| 1001 | Pszenica i meslin | 60 786 | 74 833 | 314 849 | 342 281 |
| 1002 | Żyto | 14 102 | 19 004 | 91 847 | 117 767 |
| 1003 | Jęczmień | 818 | 3 955 | 3 986 | 19 874 |
| 1004 | Owies | 1 118 | 3 273 | 5 200 | 16 980 |
| 1005 | Kukurydza (ziarna) | 20 350 | 38 844 | 106 192 | 194 543 |
| 1008 | Nasiona gryki, prosa i mozgi kanaryjskiej; pozostałe | 16 153 | 9 675 | 90 443 | 48 110 |
| 1101 | Mąka pszenna i żytnio-pszenna | 2 552 | 2 606 | 8 126 | 8 632 |

* - dane wstępne

| CN | Nazwa towaru | IMPORT/PRZYWÓZ | | | |
|---------------------------------------|--|--------------------|---------------|----------------|---------------|
| | | Wartość [tys. EUR] | | Wolumen [tony] | |
| | | I 2020r.* | I 2021r.* | I 2020r.* | I 2021r.* |
| RAZEM zboża i produkty zbożowe | | 44 149 | 39 529 | 91 902 | 75 543 |
| 1001 | Pszenica i meslin | 8 905 | 6 520 | 51 156 | 36 229 |
| 1002 | Żyto | 171 | 17 | 1 129 | 130 |
| 1003 | Jęczmień | 1 831 | 2 720 | 9 802 | 14 668 |
| 1004 | Owies | 369 | 67 | 1 849 | 308 |
| 1005 | Kukurydza (ziarna) | 29 433 | 26 715 | 20 732 | 17 028 |
| 1008 | Nasiona gryki, prosa i mozgi kanaryjskiej; pozostałe | 719 | 1 207 | 1 249 | 2 573 |
| 1101 | Mąka pszenna i żytnio-pszenna | 2 721 | 2 283 | 5 984 | 4 608 |

* - dane wstępne

| CN | Nazwa towaru | SALDO | |
|---------------------------------------|--|--------------------|----------------|
| | | Wartość [tys. EUR] | |
| | | I 2020r.* | I 2021r.* |
| RAZEM zboża i produkty zbożowe | | 71 730 | 112 661 |
| 1001 | Pszenica i meslin | 51 881 | 68 313 |
| 1002 | Żyto | 13 931 | 18 987 |
| 1003 | Jęczmień | -1 013 | 1 235 |
| 1004 | Owies | 749 | 3 207 |
| 1005 | Kukurydza (ziarna) | -9 083 | 12 129 |
| 1008 | Nasiona gryki, prosa i mozgi kanaryjskiej; pozostałe | 15 434 | 8 468 |
| 1101 | Mąka pszenna i żytnio-pszenna | -169 | 323 |

* - dane wstępne

*- dane wstępne

EKSPORT I IMPORT WEDŁUG WAŻNIEJSZYCH KRAJÓW

EKSPORT PSZENICY z Polski - kod 1001

według ważniejszych państw

| EKSPORT | | | | | |
|-----------------------|-------------------------------|---------------------------|-------------------|-------------------------------|---------------------------|
| I 2020r.* | | | I 2021r.* | | |
| Kraj | Wartość [tys. EUR] | Wolumen [tony] | Kraj | Wartość [tys. EUR] | Wolumen [tony] |
| OGÓLEM | 60 786 | 314 849 | OGÓLEM | 74 833 | 342 281 |
| Republika Południowej | 16 472 | 87 700 | Republika Południ | 23 557 | 105 312 |
| Arabia Saudyjska | 12 022 | 65 976 | Maroko | 19 062 | 86 549 |
| Kuba | 9 991 | 48 923 | Arabia Saudyjska | 11 674 | 54 548 |
| Niemcy | 8 162 | 43 872 | Mozambik | 10 449 | 50 000 |
| Maroko | 5 859 | 29 152 | Niemcy | 6 476 | 31 176 |
| Turcja | 5 001 | 26 250 | Norwegia | 1 679 | 7 917 |
| Norwegia | 1 688 | 8 881 | Portugalia | 1 269 | 5 029 |
| Wielka Brytania | 1 135 | 2 331 | Republika Czeska | 382 | 859 |
| Holandia | 120 | 792 | Litwa | 57 | 272 |
| Francja | 87 | 144 | Austria | 57 | 106 |

* - Dane wstępne

IMPORT PSZENICY do Polski - kod 1001

według ważniejszych państw

| IMPORT | | | | | |
|------------------|-------------------------------|---------------------------|------------------|-------------------------------|---------------------------|
| I 2020r.* | | | I 2021r.* | | |
| Kraj | Wartość [tys. EUR] | Wolumen [tony] | Kraj | Wartość [tys. EUR] | Wolumen [tony] |
| OGÓLEM | 8 905 | 51 156 | OGÓLEM | 6 520 | 36 229 |
| Słowacja | 3 728 | 23 338 | Republika Czeska | 3 931 | 21 992 |
| Republika Czeska | 3 504 | 19 921 | Słowacja | 2 286 | 12 969 |
| Niemcy | 660 | 3 882 | Niemcy | 116 | 650 |
| Litwa | 428 | 1 437 | Ukraina | 65 | 154 |
| Kazachstan | 287 | 1 033 | Litwa | 49 | 218 |
| Węgry | 95 | 651 | Rumunia | 30 | 73 |
| Austria | 72 | 434 | Węgry | 20 | 127 |
| Łotwa | 39 | 175 | Rosja | 11 | 22 |
| Rosja | 38 | 154 | Hiszpania | 11 | 23 |
| Ukraina | 21 | 75 | Austria | 1 | 1 |

* - Dane wstępne

EKSPORT JĘCZMIENIA z Polski - kod 1003

według ważniejszych państw

| EKSPORT | | | | | |
|------------------|-------------------------------|---------------------------|------------------|-------------------------------|---------------------------|
| I 2020r.* | | | I 2021r.* | | |
| Kraj | Wartość [tys. EUR] | Wolumen [tony] | Kraj | Wartość [tys. EUR] | Wolumen [tony] |
| OGÓLEM | 818 | 3 986 | OGÓLEM | 3 955 | 19 874 |
| Niemcy | 807 | 3 972 | Niemcy | 3 217 | 16 529 |
| Szwecja | 7 | 7 | Holandia | 606 | 3 013 |
| Włochy | 2 | 6 | Białoruś | 94 | 258 |

* - Dane wstępne

IMPORT JĘCZMIENIA do Polski - kod 1003

według ważniejszych państw

| IMPORT | | | | | |
|------------------|-------------------------------|---------------------------|------------------|-------------------------------|---------------------------|
| I 2020r.* | | | I 2021r.* | | |
| Kraj | Wartość [tys. EUR] | Wolumen [tony] | Kraj | Wartość [tys. EUR] | Wolumen [tony] |
| OGÓLEM | 1 831 | 9 802 | OGÓLEM | 2 720 | 14 668 |
| Republika Czeska | 571 | 2 581 | Dania | 1 676 | 9 009 |
| Wielka Brytania | 558 | 2 974 | Republika Czeska | 509 | 2 915 |
| Słowacja | 399 | 2 893 | Litwa | 249 | 1 168 |
| Litwa | 188 | 1 000 | Słowacja | 206 | 1 349 |
| Niemcy | 56 | 212 | Niemcy | 63 | 214 |

* - Dane wstępne

EKSPORT KUKURYDZY z Polski - kod 1005

według ważniejszych państw

| EKSPORT | | | | | |
|------------------|-------------------------------|---------------------------|------------------|-------------------------------|---------------------------|
| I 2020r.* | | | I 2021r.* | | |
| Kraj | Wartość [tys. EUR] | Wolumen [tony] | Kraj | Wartość [tys. EUR] | Wolumen [tony] |
| OGÓLEM | 20 350 | 106 192 | OGÓLEM | 38 844 | 194 543 |
| Niemcy | 17 730 | 97 970 | Niemcy | 18 045 | 93 737 |
| Holandia | 691 | 3 594 | Holandia | 9 876 | 49 022 |
| Szwecja | 487 | 3 000 | Wielka Brytania | 7 763 | 38 844 |
| Francja | 392 | 102 | Dania | 1 137 | 6 915 |
| Dania | 391 | 1 257 | Norwegia | 650 | 3 300 |
| Belgia | 387 | 118 | Francja | 643 | 197 |
| Austria | 98 | 11 | Szwecja | 327 | 1 705 |
| Słowacja | 69 | 18 | Luksemburg | 130 | 2 |
| Białoruś | 55 | 20 | Litwa | 122 | 658 |
| Republika Czeska | 24 | 51 | Austria | 86 | 35 |

* - Dane wstępne

IMPORT KUKURYDZY do Polski - kod 1005

według ważniejszych państw

| IMPORT | | | | | |
|------------------|-------------------------------|---------------------------|------------------|-------------------------------|---------------------------|
| I 2020r.* | | | I 2021r.* | | |
| Kraj | Wartość [tys. EUR] | Wolumen [tony] | Kraj | Wartość [tys. EUR] | Wolumen [tony] |
| OGÓLEM | 29 433 | 20 732 | OGÓLEM | 26 715 | 17 028 |
| Francja | 13 694 | 4 734 | Francja | 12 580 | 4 350 |
| Węgry | 7 615 | 4 882 | Węgry | 4 574 | 1 985 |
| Słowacja | 3 721 | 8 375 | Słowacja | 3 458 | 6 599 |
| Austria | 2 236 | 922 | Austria | 2 003 | 674 |
| Niemcy | 755 | 286 | Rumunia | 1 553 | 442 |
| Turcja | 405 | 116 | Hiszpania | 827 | 240 |
| Rumunia | 219 | 65 | Turcja | 490 | 219 |
| Argentyna | 211 | 447 | Niemcy | 415 | 359 |
| Nowa Zelandia | 198 | 48 | Republika Czeska | 337 | 1 542 |
| Hiszpania | 184 | 53 | Argentyna | 220 | 454 |

* - Dane wstępne

EKSPORT MAKI PSZENNEJ I PSZENNO-ŻYTNIEJ z Polski - kod 1101

według ważniejszych państw

| EKSPORT | | | | | |
|----------------------|-------------------------------|---------------------------|------------------|-------------------------------|---------------------------|
| I 2020r.* | | | I 2021r.* | | |
| Kraj | Wartość [tys. EUR] | Wolumen [tony] | Kraj | Wartość [tys. EUR] | Wolumen [tony] |
| OGÓLEM | 2 552 | 8 126 | OGÓLEM | 2 606 | 8 632 |
| Holandia | 582 | 1 487 | Niemcy | 657 | 2 492 |
| Niemcy | 580 | 2 358 | Litwa | 652 | 2 324 |
| Wielka Brytania | 502 | 1 587 | Wielka Brytania | 444 | 1 520 |
| Litwa | 406 | 1 468 | Holandia | 319 | 864 |
| Słowacja | 125 | 340 | Dania | 146 | 416 |
| Irlandia | 96 | 261 | Słowacja | 88 | 239 |
| Stany Zjednoczone Am | 81 | 165 | Irlandia | 76 | 183 |
| Dania | 56 | 159 | Hiszpania | 47 | 173 |
| Rosja | 44 | 78 | Rosja | 43 | 62 |
| Belgia | 24 | 57 | Republika Czeska | 41 | 172 |

* - Dane wstępne

IMPORT MĄKI PSZENNEJ I PSZENNO-ŻYTNIEJ do Polski - kod 1101
według ważniejszych państw

| IMPORT | | | | | |
|------------------|-------------------------------|---------------------------|------------------|-------------------------------|---------------------------|
| I 2020r.* | | | I 2021r.* | | |
| Kraj | Wartość [tys. EUR] | Wolumen [tony] | Kraj | Wartość [tys. EUR] | Wolumen [tony] |
| OGÓŁEM | 2 721 | 5 984 | OGÓŁEM | 2 283 | 4 608 |
| Niemcy | 1 958 | 4 241 | Niemcy | 1 379 | 2 921 |
| Włochy | 225 | 439 | Włochy | 491 | 904 |
| Wielka Brytania | 171 | 355 | Francja | 141 | 263 |
| Łotwa | 131 | 372 | Łotwa | 89 | 187 |
| Francja | 115 | 234 | Holandia | 67 | 92 |
| Holandia | 24 | 94 | Wielka Brytania | 38 | 88 |
| Hiszpania | 21 | 27 | Austria | 22 | 19 |
| Republika Czeska | 17 | 18 | Republika Czeska | 19 | 38 |
| Austria | 13 | 13 | Słowacja | 11 | 41 |
| Belgia | 12 | 25 | Irlandia | 9 | 13 |

* - Dane wstępne

6a. Handel zagraniczny produktami zbożowymi w latach 2015-2019 – dane ostateczne**EKSPORT I IMPORT OGÓLEM**

| CN | Nazwa towaru | EKSPORT/WYWÓZ | | | | |
|---------------------------------------|--|--------------------|------------------|----------------|----------------|----------------|
| | | Wartość [tys. EUR] | | | | |
| | | 2015 | 2016 | 2017 | 2018 | 2019 |
| RAZEM zboża i produkty zbożowe | | 1 159 581 | 1 107 953 | 885 038 | 824 320 | 824 688 |
| 1001 | Pszenica i meslin | 773 182 | 740 514 | 493 175 | 344 137 | 387 598 |
| 1002 | Żyto | 75 362 | 60 144 | 55 386 | 87 065 | 83 800 |
| 1003 | Jęczmień | 29 860 | 15 429 | 12 671 | 31 414 | 15 225 |
| 1004 | Owies | 18 927 | 15 426 | 15 794 | 26 870 | 18 018 |
| 1005 | Kukurydza (ziarna) | 127 880 | 163 918 | 202 746 | 220 103 | 220 273 |
| 1008 | Nasiona gryki, prosa i mozgi kanaryjskiej; pozostałe | 106 038 | 77 083 | 68 999 | 81 438 | 68 591 |
| 1101 | Mąka pszenna i żytnio-pszenna | 28 332 | 35 438 | 36 269 | 33 292 | 31 183 |

| CN | Nazwa towaru | IMPORT/PRZYWÓZ | | | | |
|---------------------------------------|--|--------------------|----------------|----------------|----------------|----------------|
| | | Wartość [tys. EUR] | | | | |
| | | 2015 | 2016 | 2017 | 2018 | 2019 |
| RAZEM zboża i produkty zbożowe | | 277 047 | 313 039 | 358 204 | 340 183 | 357 216 |
| 1001 | Pszenica i meslin | 87 730 | 126 858 | 146 901 | 117 609 | 107 292 |
| 1002 | Żyto | 1 734 | 3 499 | 4 553 | 9 963 | 4 301 |
| 1003 | Jęczmień | 21 786 | 26 947 | 39 574 | 41 683 | 45 221 |
| 1004 | Owies | 3 371 | 1 031 | 1 032 | 2 195 | 1 450 |
| 1005 | Kukurydza (ziarna) | 130 404 | 122 588 | 129 201 | 125 546 | 149 085 |
| 1008 | Nasiona gryki, prosa i mozgi kanaryjskiej; pozostałe | 12 598 | 12 437 | 13 922 | 14 472 | 15 622 |
| 1101 | Mąka pszenna i żytnio-pszenna | 19 423 | 19 678 | 23 021 | 28 715 | 34 244 |

| CN | Nazwa towaru | SALDO | | | | |
|---------------------------------------|--|--------------------|----------------|----------------|----------------|----------------|
| | | Wartość [tys. EUR] | | | | |
| | | 2015 | 2016 | 2017 | 2018 | 2019 |
| RAZEM zboża i produkty zbożowe | | 882 534 | 794 914 | 526 834 | 484 137 | 467 472 |
| 1001 | Pszenica i meslin | 685 452 | 613 656 | 346 274 | 226 528 | 280 306 |
| 1002 | Żyto | 73 628 | 56 645 | 50 832 | 77 102 | 79 498 |
| 1003 | Jęczmień | 8 074 | -11 518 | -26 903 | -10 269 | -29 997 |
| 1004 | Owies | 15 556 | 14 395 | 14 762 | 24 675 | 16 568 |
| 1005 | Kukurydza (ziarna) | -2 524 | 41 329 | 73 545 | 94 557 | 71 188 |
| 1008 | Nasiona gryki, prosa i mozgi kanaryjskiej; pozostałe | 93 440 | 64 646 | 55 077 | 66 966 | 52 970 |
| 1101 | Mąka pszenna i żytnio-pszenna | 8 908 | 15 760 | 13 247 | 4 577 | -3 061 |

7. Średnie, miesięczne ceny netto [zł/tonę] zbóż monitorowanych w ramach Zintegrowanego Systemu Rolniczej Informacji Rynkowej (ZSRIR)

| Rodzaj ZIARNA | | styczeń '18 | luty '18 | marzec '18 | kwiecień '18 | maj '18 | czerwiec '18 | lipiec '18 | sierpień '18 | wrzesień '18 | październik '18 | listopad '18 | grudzień '18 |
|---------------|--------------|-------------|----------|------------|--------------|---------|--------------|------------|--------------|--------------|-----------------|--------------|--------------|
| Pszennica | konsumpcyjne | 682 | 676 | 677 | 677 | 689 | 696 | 711 | 775 | 803 | 819 | 833 | 832 |
| | paszowe | 678 | 676 | 678 | 676 | 690 | 705 | 718 | 768 | 787 | 800 | 833 | 839 |
| Żyto | konsumpcyjne | 583 | 574 | 571 | 572 | 569 | 568 | 561 | 623 | 680 | 706 | 714 | 717 |
| | paszowe | 528 | 545 | 568 | 572 | 591 | 571 | 569 | 659 | 681 | 688 | 715 | 720 |
| Jęczmień | konsumpcyjne | 636 | 644 | 658 | 675 | 656 | 626 | 617 | 654 | 745 | 762 | 811 | 803 |
| | paszowe | 665 | 666 | 661 | 678 | 670 | 671 | 644 | 721 | 772 | 783 | 803 | 819 |
| | browarniane | 722 | 733 | 734 | 721 | 741 | 753 | 668 | 714 | 724 | 780 | 790 | 816 |
| Kukurydza | paszowe | 618 | 631 | 641 | 657 | 673 | 690 | 698 | 737 | 744 | 720 | 709 | 723 |
| Owies | konsumpcyjne | 527 | 550 | 543 | 532 | 558 | 565 | 536 | 569 | 601 | 638 | 774 | 771 |
| | paszowe | 520 | 506 | 529 | 529 | 535 | 530 | 534 | 539 | 595 | 698 | 745 | 774 |
| Pszennyto | paszowe | 621 | 619 | 624 | 630 | 634 | 637 | 639 | 693 | 744 | 752 | 766 | 775 |

| Rodzaj ZIARNA | | styczeń '19 | luty '19 | marzec '19 | kwiecień '19 | maj '19 | czerwiec '19 | lipiec '19 | sierpień '19 | wrzesień '19 | październik '19 | listopad '19 | grudzień '19 |
|---------------|--------------|-------------|----------|------------|--------------|---------|--------------|------------|--------------|--------------|-----------------|--------------|--------------|
| Pszennica | konsumpcyjne | 857 | 851 | 827 | 808 | 797 | 769 | 681 | 680 | 680 | 685 | 702 | 710 |
| | paszowe | 824 | 821 | 821 | 809 | 792 | 762 | 683 | 680 | 682 | 686 | 711 | 723 |
| Żyto | konsumpcyjne | 727 | 724 | 716 | 709 | 713 | 689 | 574 | 557 | 557 | 562 | 565 | 574 |
| | paszowe | 725 | 730 | 715 | 720 | 717 | 711 | 589 | 554 | 555 | 560 | 566 | 576 |
| Jęczmień | konsumpcyjne | 790 | 809 | 835 | 808 | 779 | 699 | 594 | 604 | 629 | 631 | 654 | 688 |
| | paszowe | 824 | 835 | 811 | 808 | 788 | 759 | 622 | 621 | 639 | 647 | 656 | 665 |
| | browarniane | 873 | 874 | 848 | 835 | 842 | 834 | 632 | 664 | 719 | 724 | 722 | 726 |
| Kukurydza | paszowe | 736 | 739 | 730 | 719 | 711 | 699 | 694 | 704 | 670 | 606 | 622 | 638 |
| Owies | konsumpcyjne | 804 | 797 | 775 | 729 | 734 | 742 | 572 | 599 | 605 | 619 | 607 | 627 |
| | paszowe | 785 | 784 | 771 | 722 | 745 | 698 | 567 | 540 | 550 | 570 | 584 | 591 |
| Pszennyto | paszowe | 786 | 778 | 782 | 767 | 771 | 743 | 612 | 603 | 613 | 610 | 615 | 630 |

| Rodzaj ZIARNA | | styczeń '20 | luty '20 | marzec '20 | kwiecień '20 | maj '20 | czerwiec '20 | lipiec '20 | sierpień '20 | wrzesień '20 | październik '20 | listopad '20 | grudzień '20 |
|---------------|--------------|-------------|----------|------------|--------------|---------|--------------|------------|--------------|--------------|-----------------|--------------|--------------|
| Pszennica | konsumpcyjne | 735 | 752 | 756 | 814 | 830 | 824 | 730 | 702 | 745 | 808 | 838 | 849 |
| | paszowe | 752 | 767 | 779 | 821 | 822 | 832 | 741 | 705 | 747 | 796 | 842 | 864 |
| Żyto | konsumpcyjne | 560 | 564 | 550 | 569 | 564 | 549 | 500 | 493 | 516 | 543 | 568 | 584 |
| | paszowe | 585 | 593 | 579 | 580 | 598 | 598 | 539 | 518 | 544 | 580 | 606 | 626 |
| Jęczmień | konsumpcyjne | 636 | 686 | 661 | 702 | 686 | 644 | 587 | 586 | 616 | 636 | 700 | 702 |
| | paszowe | 668 | 675 | 667 | 673 | 706 | 694 | 615 | 603 | 618 | 633 | 663 | 695 |
| | browarniane | 747 | 748 | 748 | 761 | 767 | 777 | 634 | 657 | 681 | 699 | 704 | 735 |
| Kukurydza | paszowe | 653 | 660 | 671 | 714 | 751 | 753 | 776 | 843 | 837 | 731 | 757 | 768 |
| Owies | konsumpcyjne | 646 | 671 | 659 | 678 | 686 | 647 | 573 | 582 | 585 | 582 | 580 | 590 |
| | paszowe | 592 | 598 | 609 | 620 | 635 | 581 | 583 | 515 | 527 | 533 | 559 | 577 |
| Pszennyto | paszowe | 649 | 657 | 653 | 675 | 698 | 699 | 640 | 591 | 619 | 669 | 708 | 722 |

| Rodzaj ZIARNA | | styczeń '21 | luty '21 | marzec '21 | kwiecień '21 | maj '21 | czerwiec '21 | lipiec '21 | sierpień '21 | wrzesień '21 | październik '21 | listopad '21 | grudzień '21 |
|---------------|--------------|-------------|----------|------------|--------------|---------|--------------|------------|--------------|--------------|-----------------|--------------|--------------|
| Pszennica | konsumpcyjne | 918 | 936 | 954 | | | | | | | | | |
| | paszowe | 900 | 940 | 977 | | | | | | | | | |
| Żyto | konsumpcyjne | 622 | 668 | 709 | | | | | | | | | |
| | paszowe | 632 | 694 | 721 | | | | | | | | | |
| Jęczmień | konsumpcyjne | 703 | 765 | 786 | | | | | | | | | |
| | paszowe | 718 | 776 | 828 | | | | | | | | | |
| | browarniane | 790 | 801 | 831 | | | | | | | | | |
| Kukurydza | paszowe | 817 | 862 | 888 | | | | | | | | | |
| Owies | konsumpcyjne | 576 | 641 | 673 | | | | | | | | | |
| | paszowe | 591 | 608 | 637 | | | | | | | | | |
| Pszennyto | paszowe | 745 | 795 | 832 | | | | | | | | | |

Biuletyn „Rynek zbóż” ukazuje się w każdy czwartek.

Wydawca: Ministerstwo Rolnictwa i Rozwoju Wsi

Departament Przetwórstwa i Rynków Rolnych

Wydział Informacji Rynkowej

ul. Wspólna 30; 00-930 Warszawa

Internet: [strona ZSRIR](#) ;

Autor: Magdalena Olechowicz, tel. (22) 623-16-34;

E-mail: Magdalena.Olechowicz@minrol.gov.pl