



**POLSKI  
ŁĄD**

---

**SPRAWIEDLIWY  
SYSTEM PODATKOWY**

# WYZWANIA POLSKIEGO SYSTEMU PODATKOWEGO

1

Wysokie  
opodatkowanie  
osób mniej  
zarabiających

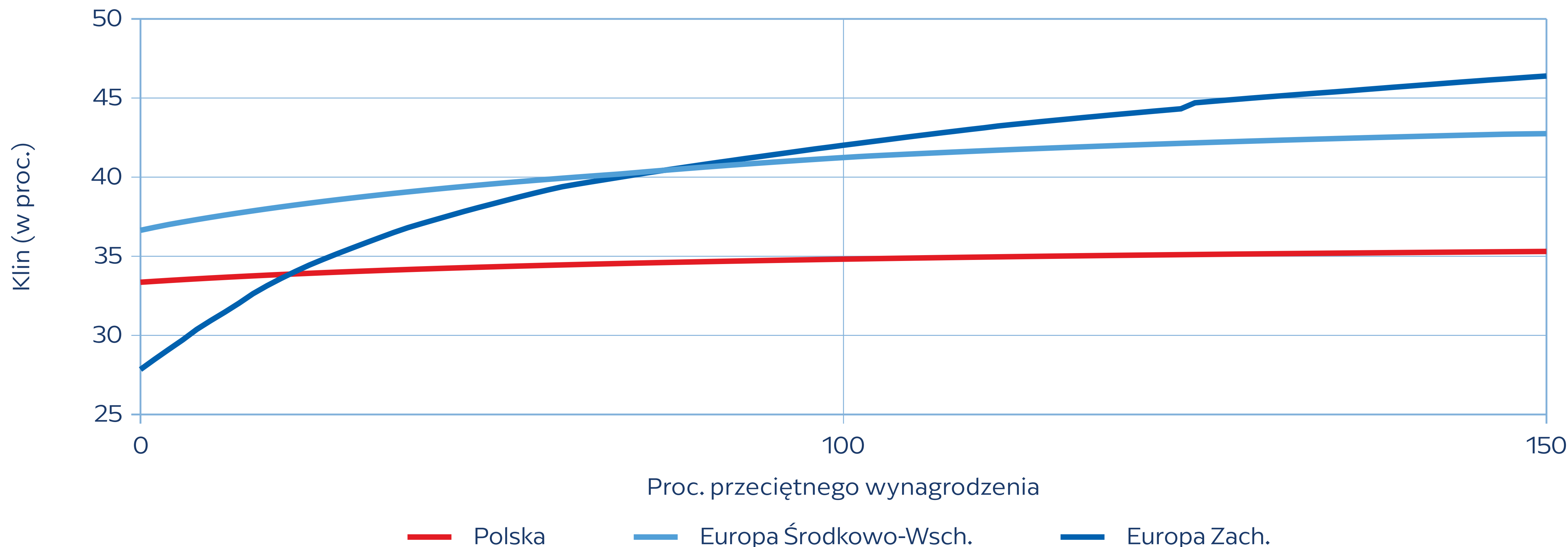
2

Wysokie  
opodatkowanie  
umowy o pracę

3

Potrzeba  
dostosowania  
do sytuacji  
gospodarczej

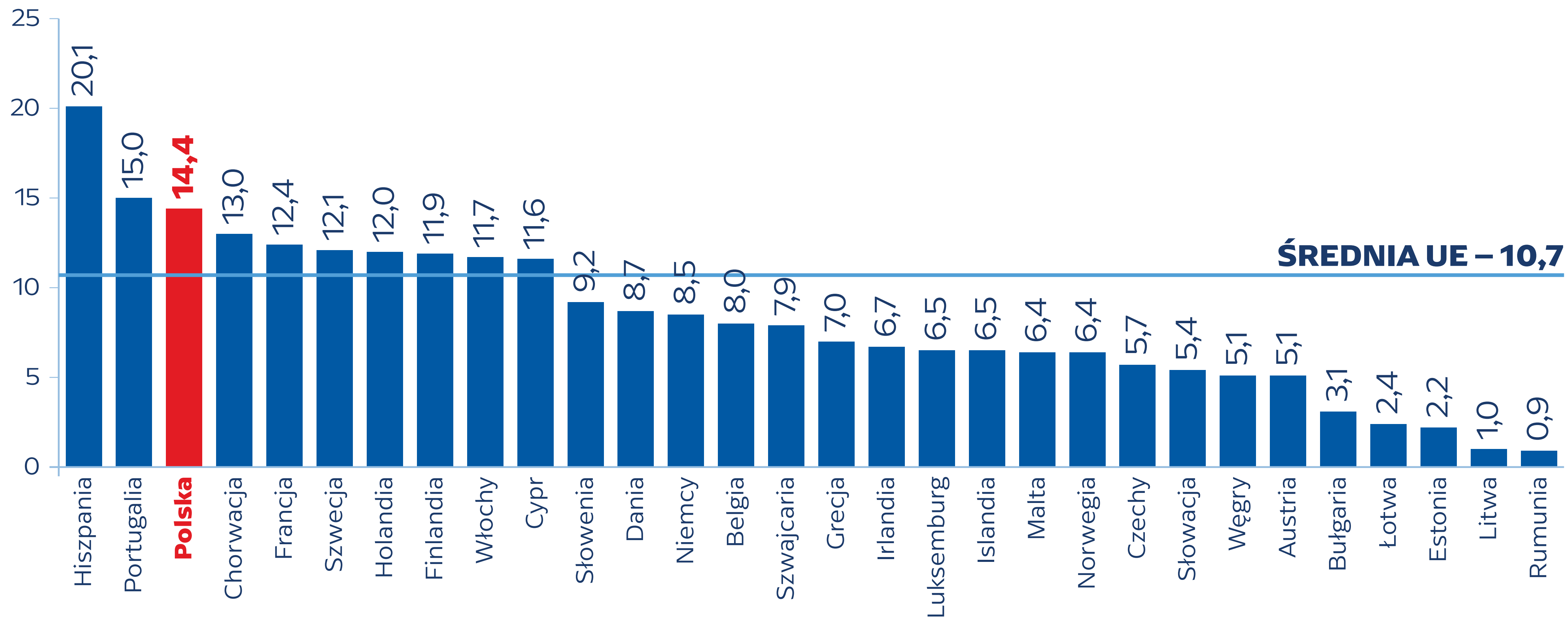
# WYSOKIE OPODATKOWANIE OSÓB MNIEJ ZARABIAJĄCYCH



Europa Zachodnia: Austria, Belgia, Francja, Niemcy, Luksemburg, Holandia, Szwajcaria; Europa Środkowo-Wschodnia: Czechy, Słowacja, Litwa, Łotwa, Estonia, Węgry  
 Kliny dla Europy za 2019 r., kliny dla Polski sparametryzowane na 2020 r. Kliny podatkowo-składkowe obliczone według metodologii OECD.

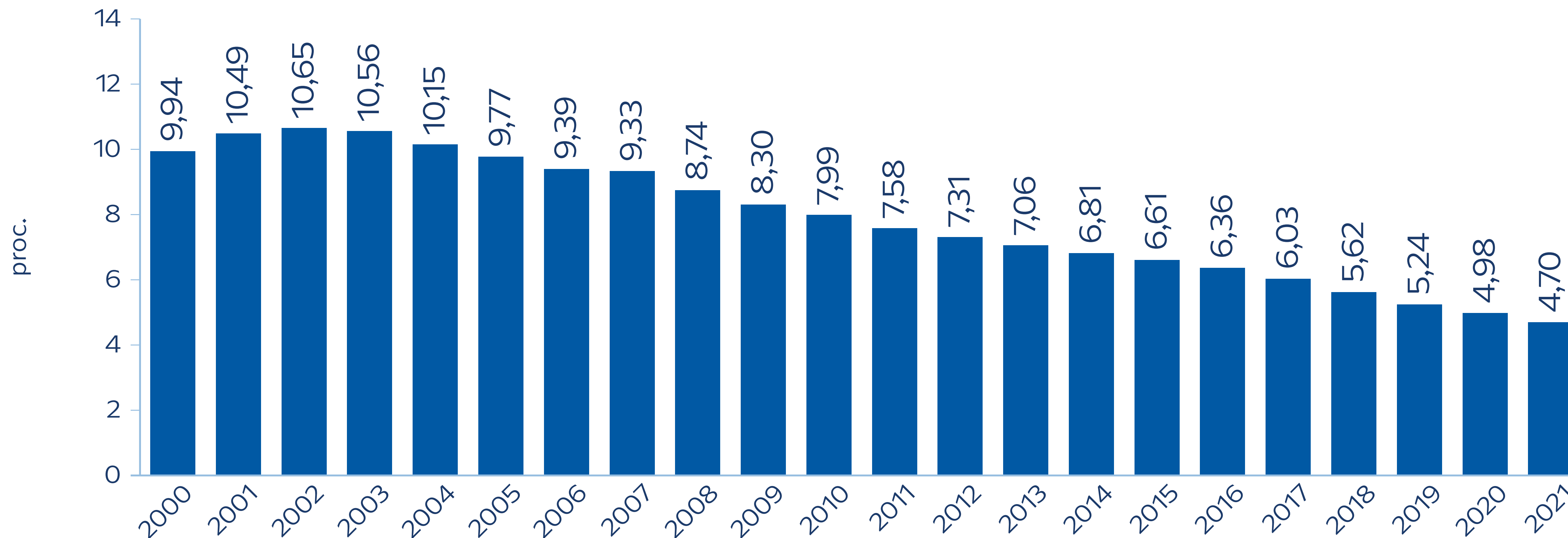
# WYŻSZE OPODATKOWANIE UMOWY O PRACĘ

Skala zatrudnienia na kontraktach terminowych (w proc. wszystkich zatrudnionych, 2020)



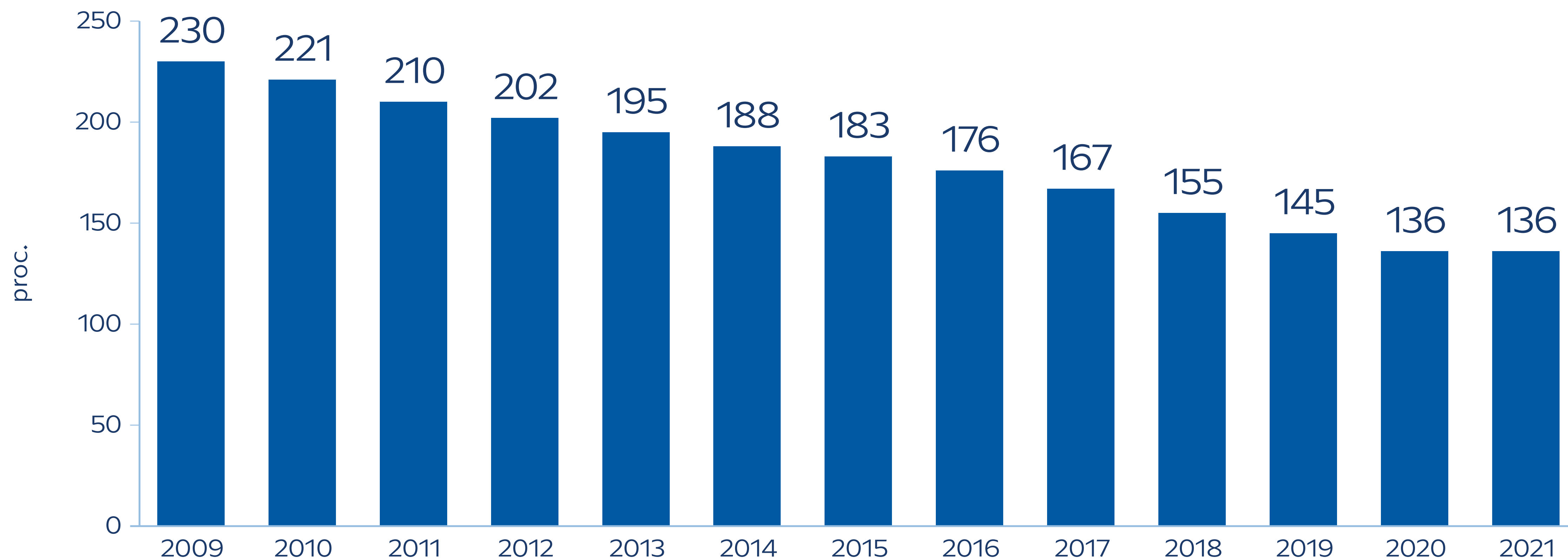
# POTRZEBA DOSTOSOWANIA DO SYTUACJI GOSPODARCZEJ

Kwota wolna w relacji do przeciętnego wynagrodzenia



# POTRZEBA DOSTOSOWANIA DO SYTUACJI GOSPODARCZEJ

Drugi próg podatkowy w relacji do przeciętnego wynagrodzenia




# JAK ZMIENIAMY SYSTEM PODATKOWY?



# ELEMENTY REFORMY – WYŻSZE PŁACE



**Kwota wolna:**  
podwyższenie 10×



**Drugi próg:**  
podwyższenie  
o ok. 40%



**Składka zdrowotna:**  
wyrównanie  
zasad ustalania  
składki zdrowotnej  
i uniezależnienie  
od rozliczeń  
podatkowych




**Ulga dla klasy  
średniej:**  
brak obciążenia klasy  
średniej



# KWOTA WOLNA ROŚNIE 10×

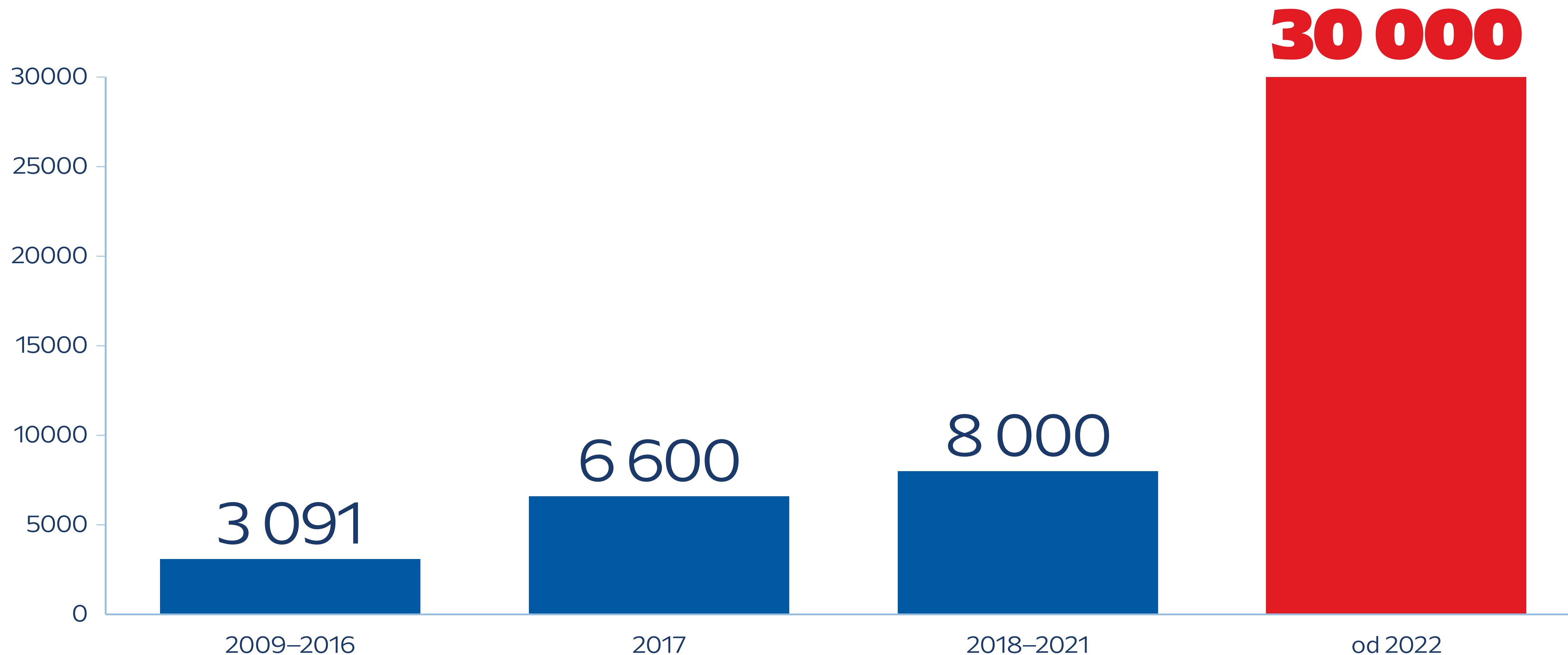
4,4%



42,8%

Kwota wolna w stosunku do średniego wynagrodzenia

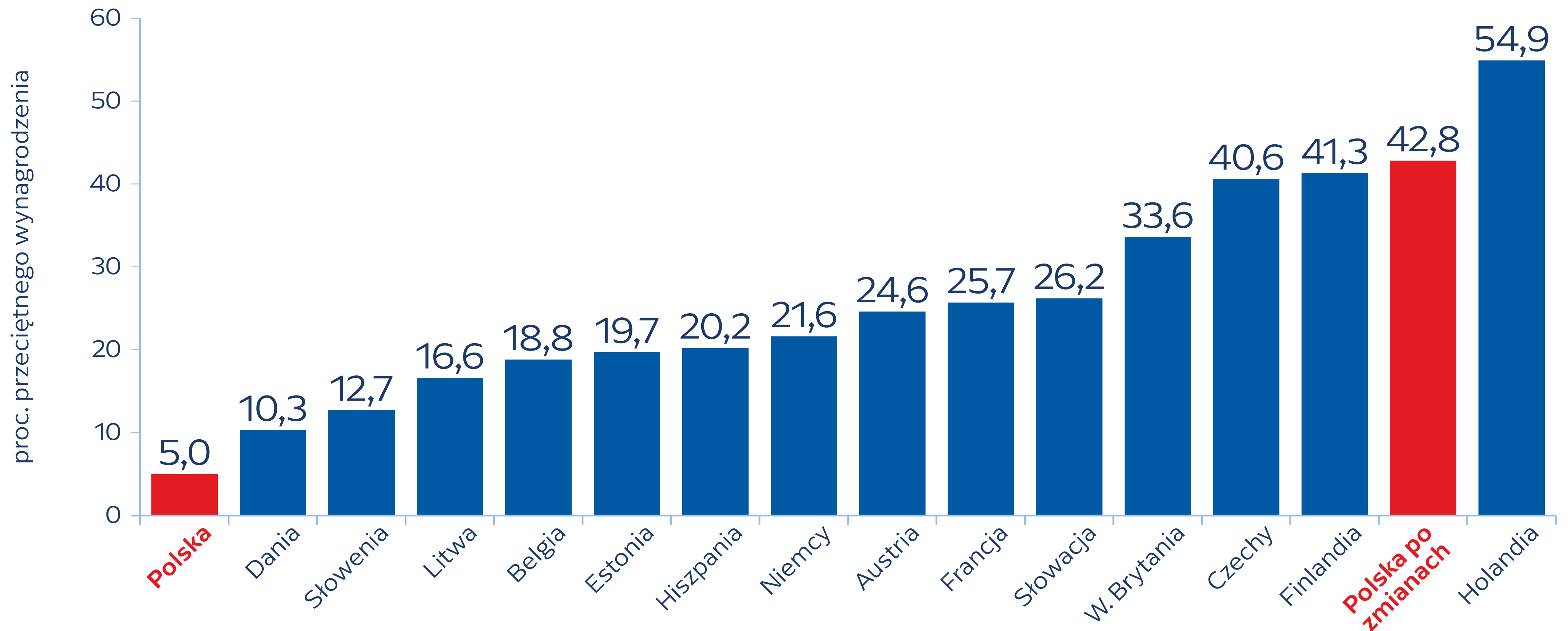
# KWOTA WOLNA W LATACH 2009–2022



# KWOTA WOLNA NA TLE MIĘDZYNARODOWYM – POLSKA DOŁĄCZA DO LIDERÓW



# KWOTA WOLNA JAKO PROC. PRZECIĘTNEGO WYNAGRODZENIA – WYBRANE PAŃSTWA OECD



# WYSOKOŚĆ DRUGIEGO PROGU PODATKOWEGO

**85 528 zł**

Obecnie

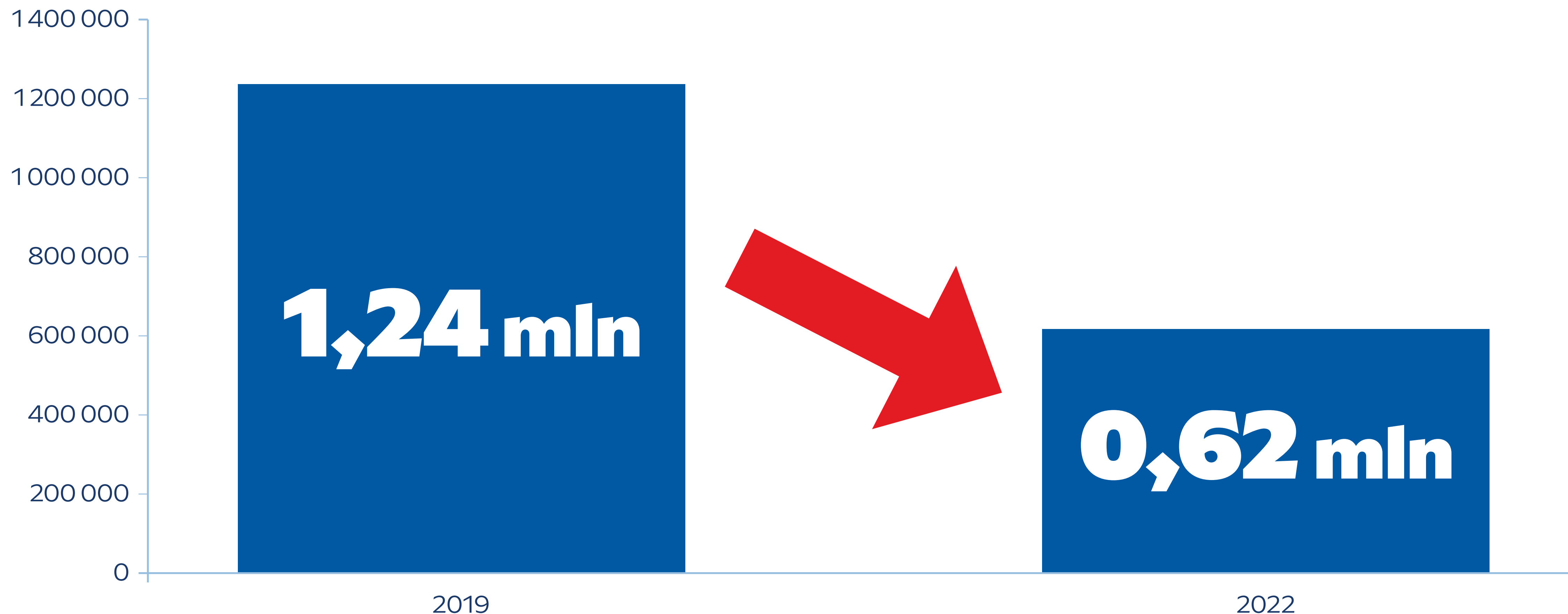
**+40%**



**120 000 zł**

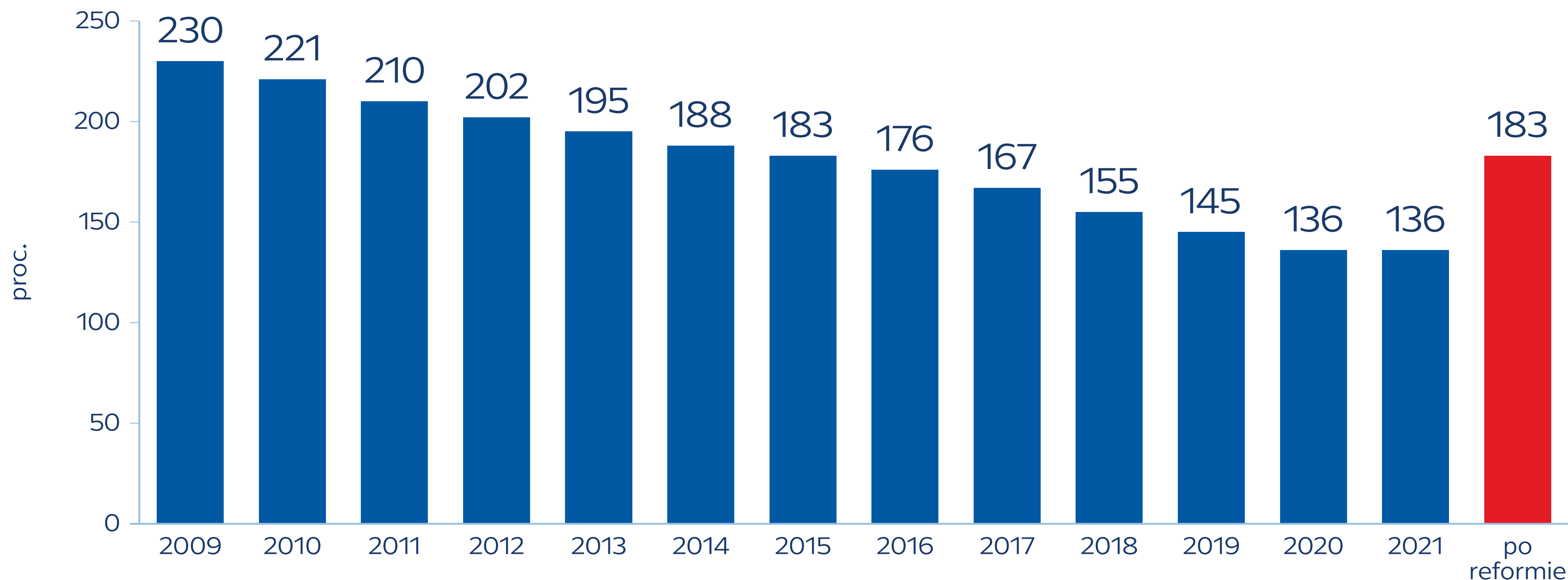
Po zmianie

# LICZBA PODATNIKÓW W DRUGIM PROGU SPADNIE O POŁOWĘ



# DRUGI PRÓG PODATKOWY W RELACJI DO PRZECIĘTNEGO WYNAGRODZENIA

Drugi próg podatkowy w relacji do przeciętnego wynagrodzenia



# SKŁADKA ZDROWOTNA



Jednolita podstawa obliczenia




Brak odpisu od podatku



# ULGA DLA KLASY ŚREDNIEJ

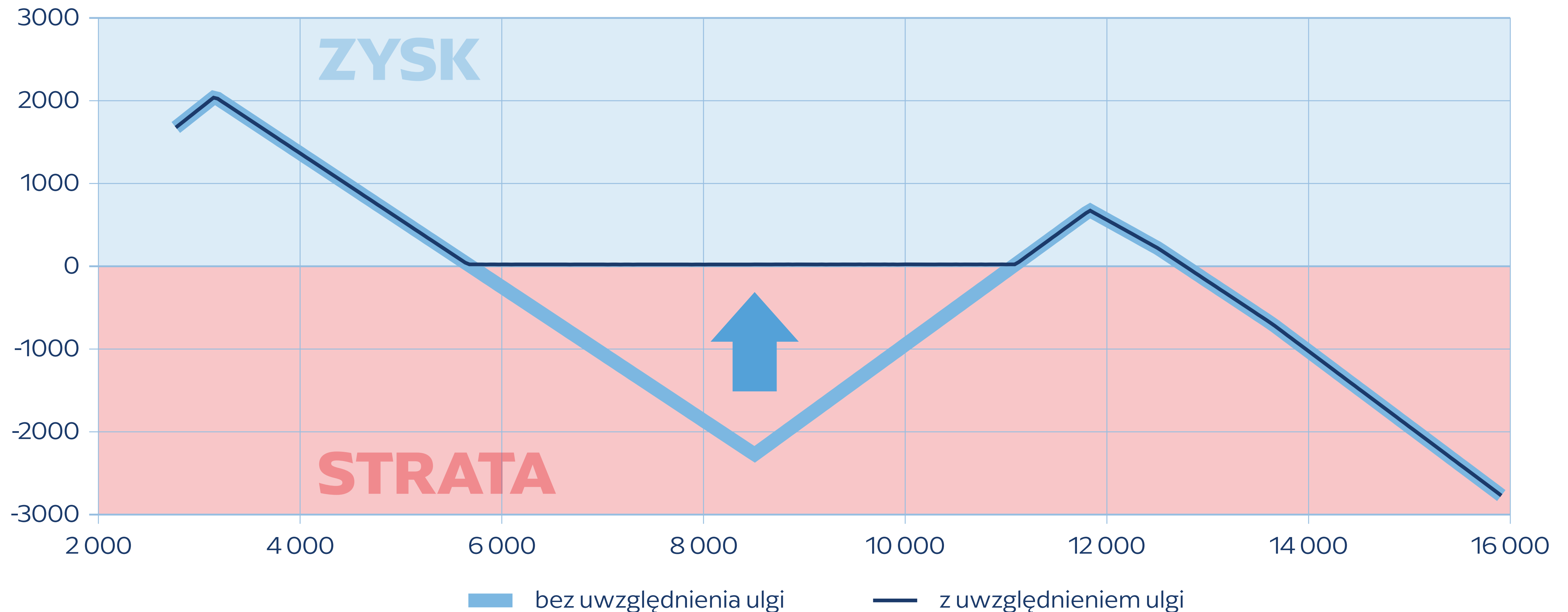


Ulga zapewni bezpieczeństwo podatnikom

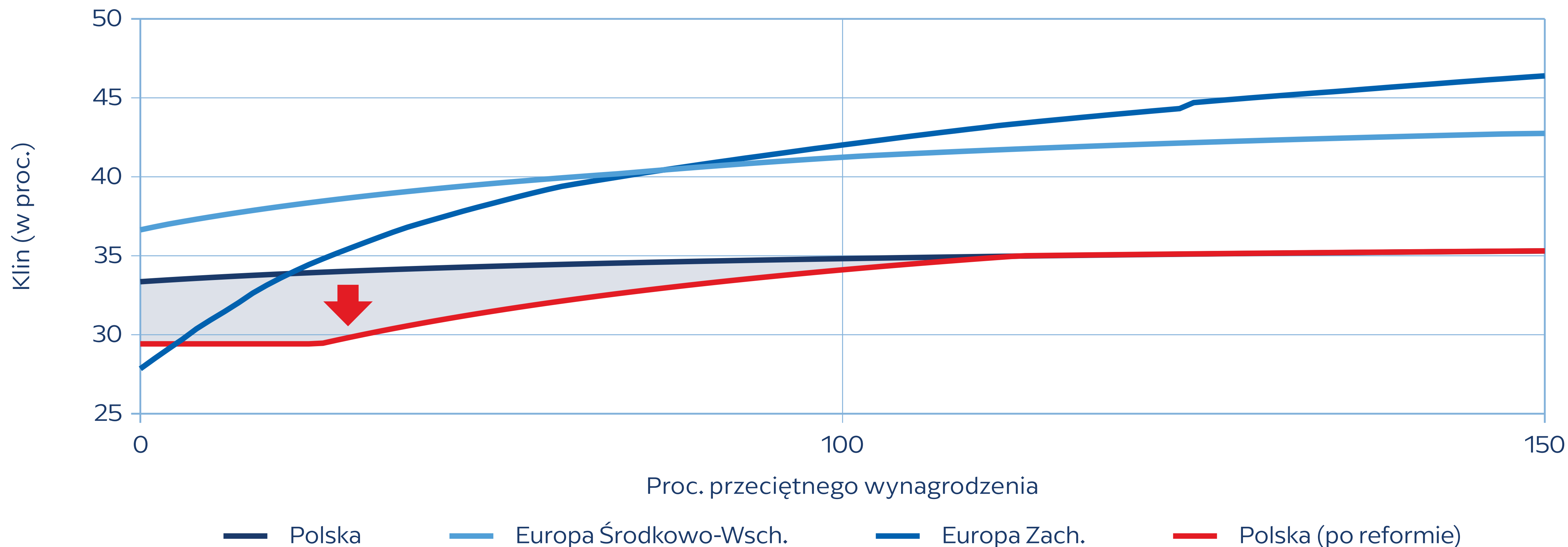


Klasa średnia nie straci na reformie

# JAK DZIAŁA ULGA DLA KLASY ŚREDNIEJ?



# OBCIĄŻENIA PODATKOWO-SKŁADKOWE W RÓŻNYCH CZĘŚCIACH EUROPY



Europa Zachodnia: Austria, Belgia, Francja, Niemcy, Luksemburg, Holandia, Szwajcaria; Europa Środkowo-Wschodnia: Czechy, Słowacja, Litwa, Łotwa, Estonia, Węgry  
Kliny dla Europy za 2019 r., kliny dla Polski sparametryzowane na 2020 r. Kliny podatkowo-składkowe obliczone według metodologii OECD.

# KOSZT REFORMY




**5-7**  
**mld zł**

# EFEKTY REFORMY



# ILU PODATNIKÓW SKORZYSTA NA ZMIANACH?



**17,9** mln osób

z czego **9,5** mln  
przestanie płacić PIT

**68%**

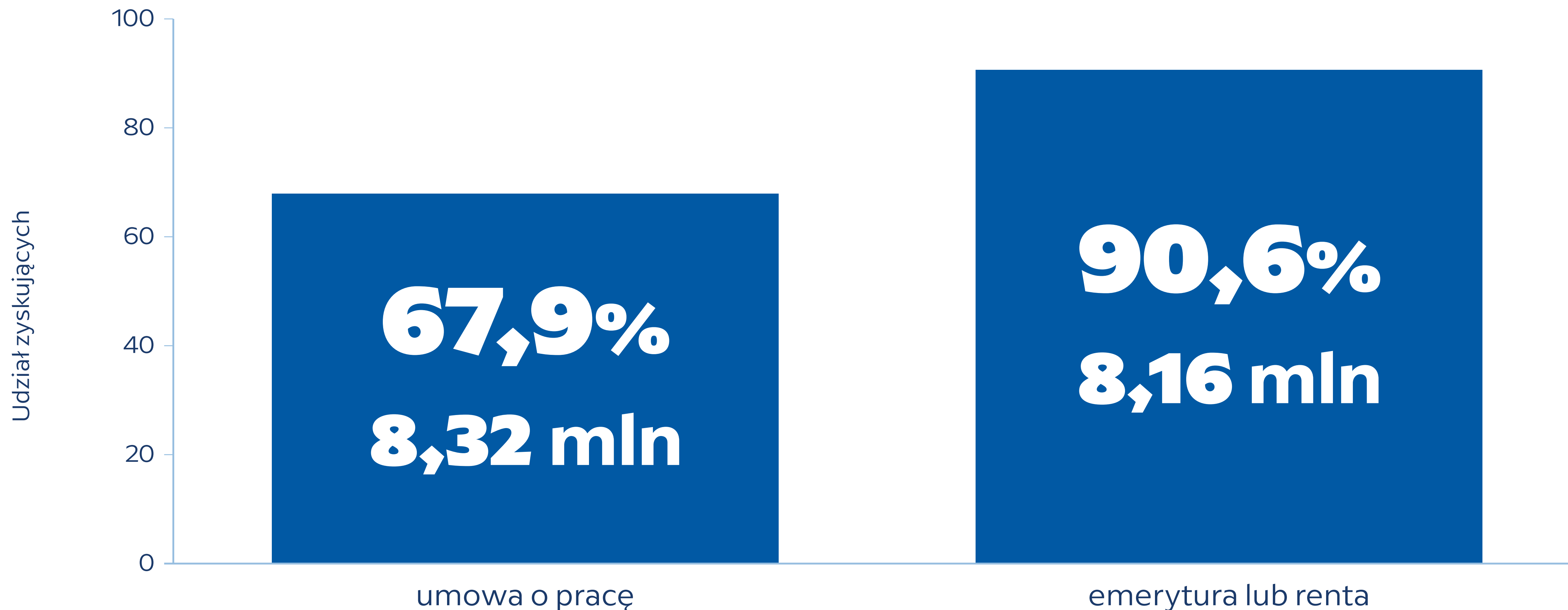
podatników skorzysta  
na zmianach

**36%**


podatników przestanie  
płacić PIT

# KTO NAJBARDZIEJ ZYSKA NA ZMIANACH?

Liczba i udział zyskujących wg kategorii



# ILU EMERYTÓW I RENCISTÓW SKORZYSTA NA ZMIANACH?



**8,16**  
mln osób

**90,6%**



# ILE ZYSKAJĄ PRACOWNICY NA ZMIANACH?



**Kasjer w sklepie**  
zarabiający  
3000 zł  
– zyskuje rocznie  
**1800 zł**



**Pracownik fizyczny**  
**na budowie**  
zarabiający  
4000 zł  
– zyskuje rocznie  
**1400 zł**



**Księgowy w firmie**  
zarabiający  
5000 zł  
– zyskuje rocznie  
**600 zł**




**Nauczyciel**  
**dyplomowany**  
zarabiający  
4000 zł  
– zyskuje rocznie  
**1400 zł**




**Pielęgniarka**  
**bez specjalizacji**  
zarabiająca  
3800 zł  
– zyskuje rocznie  
**1500 zł**

# ILE NA ZMIANACH ZYSKA RODZINA 2+2?




Przy łącznych  
dochodach  
w wysokości 8100 zł  
rodzina zyska rocznie  
**ponad 2600 zł**

# REFORMA DLA PRZEDSIĘBIORCÓW



niższe opodatkowanie  
najmniej zarabiających  
przedsiębiorców



łatwiejsze wejście  
na rynek pracy



impuls popytowy



pakiet ulg  
dla przedsiębiorców

# BIERNI ZAWODOWO Z PODZIAŁEM NA PRZYCZYNY BRAKU AKTYWNOŚCI



4 079 000

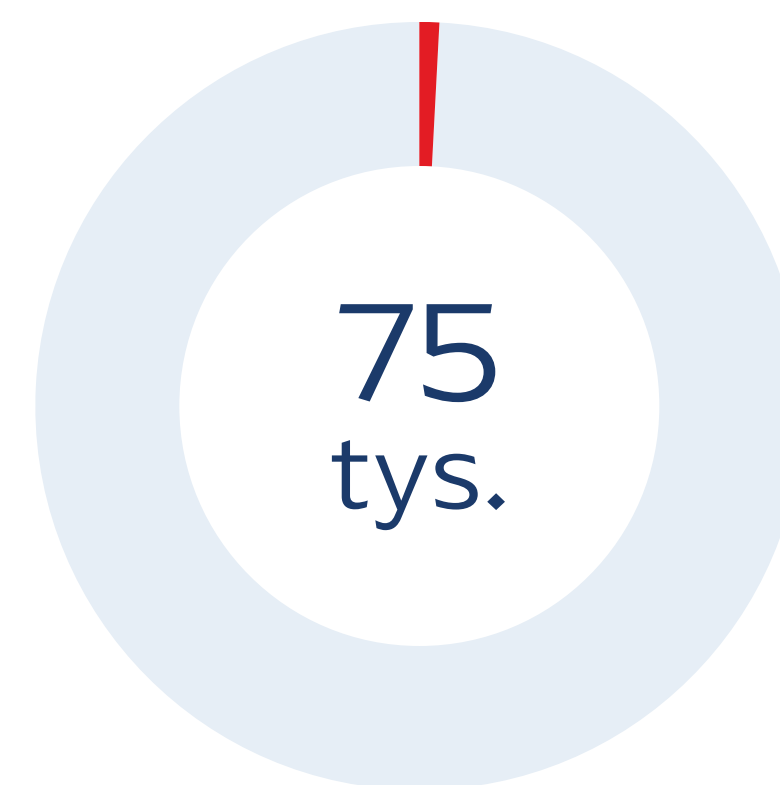
osób mogących  
podjąć pracę



nauka, uzupełnianie  
kwalifikacji



obowiązki rodzinne  
i związane z prowadzeniem  
domu



wyczerpane wszystkie  
znane możliwości  
poszukiwania pracy




przekonanie o niemożności  
znalezienia pracy

# POLSKI ŁAD – ULGI DLA MŚP



# HARMONOGRAM KOMUNIKACJI PODATKOWEGO POLSKIEGO ŁADU



20.05

**Pakiet dla innowacji**

🕒 9:00–10:00

26.05

**Wsparcie ekspansji i rozwoju firm**

🕒 9:00–10:00

2.06

**Przyjazne prawo holdingowe nad Wisłą**

🕒 9:00–10:00

17.06

**Repatriacja kapitału**

🕒 11:00–12:00

# DZIĘKUJEMY ZA UWAGĘ



MF\_GOV\_PL  
KAS\_GOV\_PL



Ministerstwo Finansów  
Krajowa Administracja Skarbowa



ministerstwo-finansow