



KASA ROLNICZEGO UBEZPIECZENIA SPOŁECZNEGO

KWARTALNA INFORMACJA STATYSTYCZNA

IV KWARTAŁ 2014 R.

WARSZAWA 2015 R.

SPIS TREŚCI

Uwagi wstępne	3
---------------------	---

I. FUNDUSZ EMERYTALNO-RENTOWY

TABL. 1.(1). Przeciętna miesięczna liczba emerytur i rent według rodzajów świadczeń	6
TABL. 2.(2). Przeciętna miesięczna liczba emerytur i rent w 2014 r.	7
TABL. 3.(3). Wydatki na świadczenia emerytalno-rentowe według rodzajów świadczeń	8
TABL. 4.(4). Wydatki na świadczenia emerytalno-rentowe w 2014 r.	9
TABL. 5.(5). Przeciętne miesięczne świadczenie emerytalno-rentowe według rodzajów świadczeń ...	10
TABL. 6.(6). Przeciętne miesięczne świadczenie emerytalno-rentowe w 2014 r.	11
TABL. 7.(7). Zasiłki pogrzebowe finansowane z funduszu emerytalno-rentowego.....	12
TABL. 8.(8). Zasiłki pogrzebowe w 2014 r.	12
TABL. 9.(R1). Liczba osób pobierających emerytury oraz renty z tytułu niezdolności do pracy wg wieku i płci (stan na 31 grudnia 2014 r.)	13
TABL. 10.(R2). Dodatki płacone przy świadczeniach emerytalno-rentowych	13

II. ŚWIADCZENIA FINANSOWANE Z BUDŻETU PAŃSTWA

TABL. 1.(9). Świadczenia finansowane z budżetu państwa, zlecone do wypłaty Kasie Rolniczego Ubezpieczenia Społecznego	14
---	----

III. EMERYTURY I RENTY REALIZOWANE PRZEZ KASĘ ROLNICZEGO UBEZPIECZENIA SPOŁECZNEGO

TABL. 1.(10). Emerytury i renty	15
TABL. 2.(11). Emerytury i renty finansowane z FER, wypłacane obok świadczeń pracowniczych	16
TABL. 3.(12). Wnioski o przyznanie emerytur i rent według rodzajów świadczeń w 2014 r.	17
TABL. 4.(13). Decyzje i umorzenia w sprawach o emerytury i renty według rodzajów świadczeń w 2014 r.	17
TABL. 5.(14). Decyzje i umorzenia w sprawach o emerytury i renty w 2014 r.	18
TABL. 6.(15). Wnioski o przyznanie emerytur i rent rolniczych rozpatrywane z zastosowaniem przepisów wspólnotowych UE w IV kwartale 2014 r.	19
TABL. 7.(16). Decyzje w sprawach wniosków o emerytury i renty rolnicze podejmowane z zastosowaniem przepisów wspólnotowych UE w IV kwartale 2014 r.	19
TABL. 8.(17). Świadczenia emerytalno-rentowe transferowane w IV kwartale 2014 r. do poszczególnych krajów EOG i Szwajcarii oraz do innych państw na podstawie umów dwustronnych przez jednostki organizacyjne KRUS	20
TABL. 9.(R3). Liczba przekazanych gospodarstw rolnych w zamian za świadczenie emerytalno-rentowe w 2014 r.	21
TABL. 10.(R4). Odwołania od decyzji KRUS w 2014 r.	22
TABL. 11.(R5). Sposób rozstrzygnięcia odwołań od decyzji KRUS przez sądy I instancji w 2014 r.	22

IV. FUNDUSZ SKŁADKOWY

TABL. 1.(18). Zasiłki i jednorazowe odszkodowania powypadkowe	23
TABL. 2.(19). Zasiłki i jednorazowe odszkodowania powypadkowe w 2014 r.	23

V. UBEZPIECZENIE SPOŁECZNE ROLNIKÓW

TABL. 1.(20). Liczba płatników składek według stanu na 31 grudnia 2014 r.	24
TABL. 2.(21). Liczba ubezpieczonych w podziale na województwa według stanu na 31 grudnia 2014 r. ..	24
TABL. 3.(22). Liczba ubezpieczonych według stanu na 31 grudnia 2014 r.	25
TABL. 4.(23). Liczba ubezpieczonych i płatników składek (stan na koniec okresu)	25
TABL. 5.(24). Przypis i wpływy należności (w złotych) z tytułu składek na ubezpieczenie społeczne rolników w IV kwartale 2014 r.	26
TABL. 6.(R6). Liczba ubezpieczonych w KRUS według wieku i płci (stan na 31 grudnia 2014 r.)	27

VI. UBEZPIECZENIA ZDROWOTNE

TABL. 1.(25). Składki na ubezpieczenie zdrowotne przekazane do Narodowego Funduszu Zdrowia za 2014 r.	27
TABL. 2.(26). Rolnicy (współmałżonkowie), domownicy, emeryci i renciści podlegający ubezpieczeniu zdrowotnemu oraz członkowie ich rodzin – w grudniu 2014 r.	28

VII. WYPADKI PRZY PRACY I CHOROBY ZAWODOWE ROLNIKÓW

TABL. 1.(27). Wypadki przy pracy rolniczej i choroby zawodowe rolników w 2014 r.	29
TABL. 2.(28). Wypadki i choroby zawodowe, z tytułu których przyznano jednorazowe odszkodowania w 2014 r.	30

WYKRESY

1. Struktura wydatków na świadczenia finansowane z Funduszu Emerytalno-Rentowego w 2014 r.	31
2. Liczba świadczeniobiorców na tle ubezpieczonych w 2014 r.	33
3. Przeciętne świadczenia emerytalno-rentowe wypłacone przez KRUS w 2014 r.	35
4. Struktura wydatków na świadczenia finansowane z Funduszu Składkowego w 2014 r.	37
5. Wypadki przy pracy rolniczej w 2014 r.	39
6. (WR1) Liczba osób pobierających emeryturę według wieku i płci (stan na 31 grudnia 2014 r.)	41
7. (WR2) Liczba osób pobierających renty z tytułu niezdolności do pracy według wieku i płci (stan na 31 grudnia 2014 r.)	43

UWAGI WSTĘPNE

1. Publikacja zawiera informacje statystyczne o realizacji ustawy z dnia 20 grudnia 1990 r. o ubezpieczeniu społecznym rolników (Dz. U. z 2013 r. poz. 1403 z późn. zm.) zwanej dalej ustawą. Kwartalna informacja przedstawia dane z zakresu świadczeń pieniężnych z ubezpieczenia emerytalno-rentowego, ubezpieczenia wypadkowego, chorobowego i macierzyńskiego oraz świadczeń pozaubezpieczeniowych.
2. W dziale **Fundusz Emerytalno-Rentowy** zamieszczono świadczenia pieniężne z ubezpieczenia emerytalno-rentowego, czyli emerytury, renty i zasiłki pogrzebowe.
Kwota wypłat świadczeń emerytalno-rentowych oznacza kwotę łącznie z zaliczką na podatek dochodowy, składką na ubezpieczenie zdrowotne oraz z dodatkami pielęgnacyjnymi, dla sierot zupełnych, za tajne nauczanie i z tytułu pracy przymusowej po 1 września 1939 r. Kwota uwzględnia poza należnymi bieżącymi świadczeniami wypłaty wyrównawcze za okresy wsteczne. Nie obejmuje ona kwoty należnych świadczeń z innych systemów ubezpieczeniowych, wypłacanych w tzw. zbiegu obok emerytury i renty rolnej.
3. W dziale **Świadczenia finansowane z budżetu państwa** zaprezentowano dane o:
 - świadczeniach finansowanych z odrębnego rozdziału wydatków budżetu państwa 75313 (do końca 2006 r. były one wypłacane z FER i podlegały refundacji z dotacji celowej budżetu państwa),
 - rentach socjalnych.

Z odrębnego rozdziału wydatków budżetu państwa finansowane są:

 - a) świadczenia pieniężne inwalidów wojennych, wojskowych i osób represjonowanych,
 - b) zasiłki pogrzebowe wypłacone po osobach pobierających świadczenia wymienione w pkt. a) i członkach ich rodzin,
 - c) ryczałty energetyczne, dodatki kombatanckie, świadczenia pieniężne dla żołnierzy zastępczej służby wojskowej, świadczenia pieniężne dla osób deportowanych, dodatki kompensacyjne oraz świadczenia pieniężne dla cywilnych niewidomych ofiar działań wojennych.

Rentę socjalną przyznaje Zakład Ubezpieczeń Społecznych, który jest dysponentem środków przyznanych przez budżet państwa na finansowanie rent socjalnych. W przypadku, gdy uprawnienia do renty rodzinnej zostały ustalone przez KRUS, Kasa wypłaca rentę socjalną w zbiegu z rentą rodzinną. Zakład dokonuje zwrotu kosztów związanych z wypłatą rent socjalnych. W tablicy 1.(9). kwoty wypłat rent socjalnych wykazane są bez kwoty rent rodzinnych finansowanych z funduszu emerytalno-rentowego.
4. W kolejnym dziale zawarto informacje dotyczące m.in. wypłat i przyznania świadczeń emerytalno-rentowych.
Kwoty wypłat w tablicy 1.(10). wykazywane są łącznie z wypłatami z innych systemów ubezpieczeniowych w przypadku zbiegu uprawnień do świadczeń z tych systemów z uprawnieniami do świadczeń z funduszu emerytalno-rentowego.
Świadczenia pracownicze wypłacane obok świadczenia rolniczego, finansowane są z Funduszu Ubezpieczeń Społecznych, którym dysponuje Zakład Ubezpieczeń Społecznych.
Przez decyzję zamienną należy rozumieć każdą decyzję dot. aktualnie pobieranego świadczenia emerytalno-rentowego.
W związku z akcesją Polski do Unii Europejskiej, KRUS realizuje zadania wynikające z przepisów Rozporządzeń Parlamentu Europejskiego i Rady Unii Europejskiej (WE) 883/2004 i 987/2009 w sprawie koordynacji systemów zabezpieczenia społecznego.
Zadania te realizuje Centrala KRUS jako instytucja łącznikowa oraz sześć wytypowanych jednostek organizacyjnych KRUS, pełniących funkcję instytucji właściwych w postępowaniu międzynarodowym, są to OR/PT: Częstochowa, Nowy Sącz, Ostrów Wielkopolski, Poznań, Tomaszów Mazowiecki, Warszawa.
5. Świadczeniami pieniężnymi z ubezpieczenia wypadkowego, chorobowego i macierzyńskiego są:
 - a) jednorazowe odszkodowania z tytułu stałego lub długotrwałego uszczerbku na zdrowiu albo śmierci wskutek wypadku przy pracy rolniczej lub rolniczej choroby zawodowej,
 - b) zasiłek chorobowy,
 - c) zasiłek macierzyński.
6. W dziale **Ubezpieczenie Społeczne Rolników** prezentowane są dane dotyczące liczby płatników składek oraz ubezpieczonych, przypisu i wpływów należności z tytułu składek na ubezpieczenie społeczne rolników.
W ubezpieczeniu społecznym rolników występują dwa rodzaje ubezpieczeń:
 - **ubezpieczenie wypadkowe, chorobowe i macierzyńskie**; świadczenia z tego ubezpieczenia finansowane są z funduszu składowego,
 - **ubezpieczenie emerytalno-rentowe**; świadczenia z tego ubezpieczenia finansowane są z funduszu emerytalno-rentowego.

W ramach każdego z tych ubezpieczeń występuje **ubezpieczenie obowiązkowe** i **ubezpieczenie dobrowolne**.

Ubezpieczeniu społecznemu rolników z mocy ustawy (obowiązkowo) w pełnym zakresie wypadkowym, chorobowym i macierzyńskim oraz emerytalno-rentowym podlega:

- **rolnik**, zamieszkujący i prowadzący na terytorium Rzeczypospolitej Polskiej osobiście i na własny rachunek działalność rolniczą w pozostającym w jego posiadaniu gospodarstwie rolnym o powierzchni powyżej 1 ha przeliczeniowego użytków rolnych lub prowadzący dział specjalny produkcji rolnej w rozumieniu przepisów ustawy o ubezpieczeniu społecznym rolników, w tym również w ramach grupy producentów rolnych,
 - **małżonek** ww. rolnika, do którego stosuje się przepisy ustawy dotyczące ubezpieczenia rolnika,
 - **domownik**, osoba bliska rolnikowi, która ukończyła 16 lat, pozostaje z rolnikiem we wspólnym gospodarstwie lub zamieszkuje na terenie jego gospodarstwa rolnego albo w bliskim sąsiedztwie i stale pracuje w tym gospodarstwie i nie jest związana z rolnikiem stosunkiem pracy,
- jeżeli rolnik ten, jego małżonek i domownik nie podlegają innemu ubezpieczeniu społecznemu i nie mają ustalonego prawa do emerytury lub renty albo nie mają ustalonego prawa do świadczeń z ubezpieczeń społecznych.

Ponadto ubezpieczeniu emerytalno-rentowemu z mocy ustawy podlega:

- osoba pobierająca rentę strukturalną współfinansowaną ze środków Sekcji Gwarancji Europejskiego Funduszu Orientacji i Gwarancji Rolnej,
- małżonek ww. osoby, jeżeli renta strukturalna jest wypłacana wraz z dodatkiem na tego małżonka.

Ubezpieczeniem społecznym rolników *na wniosek (dobrowolnie)* obejmuje się innego rolnika lub domownika, który nie spełnia warunków do obowiązkowego podlegania ubezpieczeniu, jeżeli działalność rolnicza stanowi stałe źródło jego utrzymania, a także osobę, która będąc rolnikiem przeznaczyła grunty prowadzonego gospodarstwa rolnego do zalesienia na zasadach określonych w odrębnych przepisach, przy czym:

- rolnik prowadzący działalność rolniczą w gospodarstwie rolnym o powierzchni nie przekraczającej 1 ha przeliczeniowego, a także jego domownik oraz osoba, która przeznaczyła grunty rolne do zalesienia, jeśli nie podlegają innemu ubezpieczeniu społecznemu i nie mają ustalonego prawa do emerytury lub renty albo do świadczeń z ubezpieczeń społecznych, mogą przystąpić na wniosek do ubezpieczenia w pełnym zakresie wypadkowym, chorobowym i macierzyńskim oraz emerytalno-rentowym bądź tylko do ubezpieczenia wypadkowego, chorobowego i macierzyńskiego,
- rolnicy i domownicy oraz osoby, które przeznaczyły grunty gospodarstwa rolnego do zalesienia, podlegające innemu ubezpieczeniu społecznemu lub posiadające prawo do emerytury bądź renty albo do świadczeń z ubezpieczeń społecznych mogą przystąpić jedynie na wniosek w ograniczonym zakresie do ubezpieczenia wypadkowego, chorobowego i macierzyńskiego z prawem do jednorazowego odszkodowania z tytułu wypadku przy pracy rolniczej.

Ponadto ubezpieczeniem emerytalno-rentowym na wniosek obejmuje się:

- osobę, która podlegała ubezpieczeniu jako rolnik, zaprzestała prowadzenia działalności rolniczej nie nabywając prawa do emerytury lub renty z ubezpieczenia, jeżeli podlegała ubezpieczeniu emerytalno-rentowemu przez okres co najmniej 12 lat i 6 miesięcy,
- osobę pobierającą rentę rolniczą z tytułu niezdolności do pracy, jako rentę okresową.

Podział prezentowanej liczby płatników składek i ubezpieczonych według funduszy wynika z istnienia dwóch rodzajów i możliwości ich objęcia:

- wyłącznie z ubezpieczeniem wypadkowym, chorobowym i macierzyńskim,
- wyłącznie z ubezpieczeniem emerytalno-rentowym,
- obydwoma rodzajami ubezpieczeń łącznie.

Pod pojęciem **płatnika składek** należy rozumieć osobę opłacającą składki na ubezpieczenie społeczne za co najmniej jednego ubezpieczonego (czynny płatnik) oraz osobę nie będącą aktualnie czynnym płatnikiem, ale posiadającą zadłużenie z tytułu nieopłaconych składek na ubezpieczenie.

Przypis należności z tytułu składek na ubezpieczenie jest to obciążenie kont płatników składek kwotami miesięcznych składek oraz odsetek za zwłokę od opłaconych po terminie składek na ubezpieczenie: wypadkowe, chorobowe i macierzyńskie oraz emerytalno-rentowe.

Wpływy należności z tytułu składek na ubezpieczenie są to kwoty opłaconych składek i odsetek za zwłokę, kosztów upomnień, przeniesienia nadpłat przedawnionych na różne dochody, uznanie wypłat, zwrot świadczeń nienależnie pobranych, którymi pokryto należności.

Przypis i wpływy należności z tytułu składek na ubezpieczenie społeczne ogółem jest to odpowiednio suma przypisanych i opłaconych należności składkowych na fundusz składkowy oraz fundusz emerytalno-rentowy.

Wskaźnik ściągłości jest to stosunek procentowy wpływów należności ogółem do przypisu należności ogółem.

Przez należności z tytułu składek – rozumie się składki, należne od nich odsetki i koszty upomnienia.

7. Kolejny dział **Ubezpieczenie zdrowotne** obejmuje informacje statystyczne dotyczące realizowanych przez KRUS zadań na podstawie ustawy z dnia 27 sierpnia 2004 r. o świadczeniach opieki zdrowotnej finansowanych ze środków publicznych (Dz. U. z 2008 r., Nr 164, poz. 1027 z późn. zm.).

Od 1 lutego 2012 r. obowiązują przepisy ustawy z dnia 13 stycznia 2012 r. o składkach na ubezpieczenie zdrowotne rolników za lata 2012-2014 (Dz. U. poz. 123 z późn. zm.). Za rolników objętych ubezpieczeniem zdrowotnym, którzy prowadzą działalność rolniczą na gruntach rolnych poniżej 6 ha przeliczeniowych oraz za domowników, składki na ubezpieczenie zdrowotne finansowane są przez budżet państwa, a od 6 ha przeliczeniowych użytków rolnych płatnikiem składki zdrowotnej jest rolnik. Natomiast rolnicy, prowadzący działalność rolniczą w ramach działów specjalnych w rozumieniu przepisów ustawy o ubezpieczeniu społecznym rolników, zobowiązani są opłacać składkę zdrowotną indywidualnie. Składka zdrowotna za osoby posiadające prawo do świadczeń dla inwalidów wojennych, wojskowych i osób represjonowanych, nie opodatkowanych oraz za osoby, które utraciły wzrok w wyniku działań wojennych w latach 1939-1945 lub eksplozji niewypałów i niewybuchów pozostałych po tych działaniach, otrzymujących dochody z tytułu emerytury lub renty zwolnione z podatku dochodowego od osób fizycznych na podstawie odrębnych przepisów są finansowane z budżetu państwa.

Składka zdrowotna za emerytów i rencistów wynosi 9% podstawy wymiaru, z czego ubezpieczony finansuje składkę w wysokości 1,25% podstawy z kwoty netto emerytury lub renty (z wyłączeniem dodatków, zasiłków, świadczeń pieniężnych i ryczałtu energetycznego, ekwiwalentu pieniężnego z tytułu prawa do bezpłatnego węgla oraz do deputatu węglowego). Natomiast składka pomniejszająca zaliczkę na podatek dochodowy stanowi 7,75% podstawy.

8. W dziale **Wypadki przy pracy w gospodarstwach rolnych** prezentowane są statystyki dotyczące wypadków związanych z przyznaniem jednorazowego odszkodowania oraz chorób zawodowych.

Za **wypadek przy pracy rolniczej** uważa się nagłe zdarzenie wywołane przyczyną zewnętrzną, które nastąpiło podczas wykonywania czynności związanych z prowadzeniem działalności rolniczej albo pozostające w związku z wykonywaniem tych czynności:

- na terenie gospodarstwa rolnego, które ubezpieczony prowadzi lub w którym stale pracuje albo na terenie gospodarstwa domowego bezpośrednio związanego z tym gospodarstwem rolnym lub
- w drodze ubezpieczonego z mieszkania do gospodarstwa rolnego, albo w drodze powrotnej lub
- podczas wykonywania poza terenem gospodarstwa rolnego zwykłych czynności związanych z prowadzeniem działalności rolniczej lub w związku z wykonywaniem tych czynności lub
- w drodze do miejsca wykonywania czynności, o których mowa w tiret trzecim albo w drodze powrotnej.

Ubezpieczonemu rolnikowi i domownikowi, który doznał stałego lub długotrwałego uszczerbku na zdrowiu wskutek wypadku przy pracy rolniczej lub rolniczej choroby zawodowej lub członkom rodziny ubezpieczonego zmarłego wskutek wypadku przy pracy rolniczej lub rolniczej choroby zawodowej, przysługuje jednorazowe odszkodowanie powypadkowe.

Jednorazowe odszkodowania z tytułu stałego lub długotrwałego uszczerbku na zdrowiu albo śmierci wskutek wypadku przy pracy rolniczej lub rolniczej choroby zawodowej ustala się w myśl art. 13 ust. 1 ustawy, proporcjonalnie do określonego procentowo stałego lub długotrwałego uszczerbku na zdrowiu. Za stały uszczerbek na zdrowiu uznaje się takie naruszenie sprawności organizmu, które powoduje upośledzenie jego czynności nie rokujące poprawy. Za długotrwały uszczerbek uznaje się takie naruszenie sprawności organizmu, które spowodowało upośledzenie czynności organizmu na okres przekraczający 6 miesięcy, mogące jednak ulec poprawie.

Jednorazowe odszkodowanie nie przysługuje ubezpieczonemu, jeżeli:

- spowodował wypadek umyślnie albo wskutek rażącego niedbalstwa,
- będąc w stanie nietrzeźwości lub będąc pod wpływem środków odurzających, substancji psychotropowych lub innych środków o podobnym działaniu, sam w znacznym stopniu przyczynił się do wypadku.

Ze względu na elektroniczną technikę przetwarzania danych, sumy składników mogą różnić się od podanych wielkości „ogółem” lub „razem”.

OBJAŚNIENIA ZNAKÓW UMOWNYCH

Kreska (—) – zjawisko nie wystąpiło,

Zero (0) – zjawisko istniało w wielkości mniejszej od 0,5,

(0,0) – zjawisko istniało w wielkości mniejszej od 0,05,

Kropka (.) – zupełny brak informacji albo brak informacji wiarygodnych,

Znak (x) – wypełnienie pozycji jest niemożliwe i niecelowe,

„w tym” – oznacza, że nie podaje się wszystkich składników sumy.

I. FUNDUSZ EMERYTALNO-RENTOWY

TABLICA 1.(1). PRZECIĘTNA MIESIĘCZNA LICZBA EMERYTUR I RENT WEDŁUG RODZAJÓW ŚWIADCZEŃ

Wyszczególnienie	2013		2014			
	X-XII	VII-IX	X-XII	I-XII	X-XII	
	w liczbach bezwzględnych				X-XII 2013=100	VII-IX 2014=100
OGÓŁEM						
EMERYTURY I RENTY RAZEM	1 231 847	1 207 142	1 200 038	1 211 632	97,4	99,4
Emerytury	972 538	947 033	940 335	951 542	96,7	99,3
Renty	259 090	259 914	259 508	259 886	100,2	99,8
GBRZ ^{a)}	219	195	195	204	89,0	100,0
EMERYTURY ^{b)}						
EMERYTURY RAZEM	972 538	947 033	940 335	951 542	96,7	99,3
w tym emerytury wcześniejsze	49 933	51 802	52 793	51 447	105,7	101,9
Emerytury rolnicze	670 947	669 540	670 073	670 041	99,9	100,1
Emerytury za przekazane gospodarstwo rolne Państwu	51 070	46 801	45 528	47 509	89,1	97,3
Emerytury za przekazane gospodarstwo rolne następcy	246 022	226 479	220 611	229 732	89,7	97,4
Emerytury nie związane z przekazaniem gospodarstwa rolnego	4 499	4 213	4 123	4 260	91,6	97,9
RENTY Z TYTUŁU NIEZDOLNOŚCI DO PRACY						
RENTY Z TYT. NIEZDOLNOŚCI DO PRACY RAZEM	216 036	216 061	216 053	215 850	100,0	100,0
w tym renty z tyt. niezdolności do pracy wypadkowe	13 161	13 267	13 260	13 235	100,8	99,9
Renty rolnicze z tytułu niezdolności do pracy	210 175	210 529	210 629	210 263	100,2	100,0
Renty z tyt. niezdolności do pracy za przekazane gospodarstwo rolne Państwu	796	722	694	733	87,2	96,1
Renty z tyt. niezdolności do pracy za przekazane gospodarstwo rolne następcy	1 448	1 345	1 310	1 361	90,5	97,4
Renty z tyt. niezdolności do pracy nie związane z przekazaniem gospodarstwa rolnego	3 617	3 465	3 420	3 493	94,6	98,7
RENTY RODZINNE						
RENTY RODZINNE RAZEM	43 054	43 853	43 455	44 036	100,9	99,1
w tym renty rodzinne wypadkowe	1 158	1 158	1 135	1 169	98,0	98,0
Renty rodzinne rolnicze	40 811	41 705	41 342	41 869	101,3	99,1
Renty rodzinne za przekazane gospodarstwo rolne Państwu	562	532	525	537	93,4	98,7
Renty rodzinne za przekazane gospodarstwo rolne następcy	1 186	1 144	1 130	1 154	95,3	98,8
Renty rodzinne nie związane z przekazaniem gospodarstwa rolnego	495	472	458	476	92,5	97,0

^{a)} Świadczenie rolne w wysokości 50 % ze względu na uprawnienia do świadczeń pracowniczych zbiegających się ze świadczeniami zagranicznymi.

^{b)} Łącznie z emeryturami finansowanymi z FER, a wypłaconymi przez MON, MSW, MS.

I. FUNDUSZ EMERYTALNO-RENTOWY

TABLICA 2.(2). PRZECIĘTNA MIESIĘCZNA LICZBA EMERYTUR I RENT W 2014 R.

Wyszczególnienie	Ogółem ^{a)}	w tym otrzymujący				
		emerytury	renty			
			z tytułu niezdolności do pracy		rodzinne	
			ogółem	w tym wypadkowe	ogółem	w tym wypadkowe
OGÓŁEM	1 211 632	951 542 ^{b)}	215 850	13 235	44 036	1 169
dolnośląskie	47 324	36 497	9 089	532	1 724	26
kujawsko-pomorskie	76 149	57 652	15 702	1 120	2 790	101
lubelskie	160 358	125 671	29 429	1 684	5 256	141
lubuskie	18 983	14 630	3 725	194	622	9
łódzkie	101 604	84 677	13 106	1 012	3 818	88
małopolskie	99 821	71 539	24 883	1 150	3 373	94
mazowieckie	183 622	148 949	27 409	1 854	7 248	197
opolskie	25 838	22 161	2 861	217	812	18
podkarpackie	77 229	60 854	13 958	671	2 412	43
podlaskie	87 439	72 041	12 280	811	3 117	102
pomorskie	37 868	27 148	9 055	502	1 663	30
śląskie	39 375	32 772	5 439	374	1 059	26
świętokrzyskie	66 323	53 587	10 327	724	2 409	73
warmińsko-mazurskie	44 634	33 422	9 139	608	2 072	62
wielkopolskie	116 188	87 370	24 124	1 464	4 684	141
zachodniopomorskie	27 355	21 051	5 325	318	977	18

^{a)} Łącznie z GBRZ.

^{b)} Łącznie z emeryturami finansowanymi z FER, a wypłaconymi przez MON, MSW, MS.

I. FUNDUSZ EMERYTALNO-RENTOWY

TABLICA 3.(3). WYDATKI NA ŚWIADCZENIA EMERYTALNO-RENTOWE WEDŁUG RODZAJÓW ŚWIADCZEŃ ^{a) b)}

Wyszczególnienie	2013		2014			
	X-XII	VII-IX	X-XII	I-XII	X-XII	
	w tysiącach złotych				X-XII 2013=100	VII-IX 2014=100
OGÓLEM						
EMERYTURY I RENTY RAZEM	3 709 363,9	3 704 610,9	3 697 067,1	14 836 786,5	99,7	99,8
Emerytury	2 945 428,4	2 926 726,6	2 915 506,8	11 730 348,7	99,0	99,6
Renty	763 621,2	777 604,7	781 269,2	3 105 269,3	102,3	100,5
GBRZ ^{c)}	314,3	279,6	291,1	1 168,5	92,6	104,1
EMERYTURY ^{d)}						
EMERYTURY RAZEM	2 945 428,4	2 926 726,6	2 915 506,8	11 730 348,7	99,0	99,6
w tym emerytury wcześniejsze	138 423,0	144 600,7	148 074,9	575 648,3	107,0	102,4
Emerytury rolnicze	2 096 974,7	2 133 106,2	2 142 276,0	8 518 936,0	102,2	100,4
Emerytury za przekazane gospodarstwo rolne Państwu	140 054,6	130 383,4	127 006,1	528 324,1	90,7	97,4
Emerytury za przekazane gospodarstwo rolne następcy	694 984,6	650 485,7	633 747,8	2 631 642,6	91,2	97,4
Emerytury nie związane z przekazaniem gospodarstwa rolnego	13 414,5	12 751,3	12 476,9	51 446,0	93,0	97,8
RENTY Z TYTUŁU NIEZDOLNOŚCI DO PRACY						
RENTY Z TYT. NIEZDOLNOŚCI DO PRACY RAZEM	625 845,0	639 178,3	640 190,5	2 547 726,5	102,3	100,2
w tym renty z tyt. niezdolności do pracy wypadkowe	40 247,1	41 441,0	41 430,0	165 064,8	102,9	100,0
Renty rolnicze z tytułu niezdolności do pracy	610 259,3	624 275,1	625 607,1	2 487 708,3	102,5	100,2
Renty z tyt. niezdolności do pracy za przekazane gospodarstwo rolne Państwu	2 100,2	1 923,4	1 861,1	7 828,9	88,6	96,8
Renty z tyt. niezdolności do pracy za przekazane gospodarstwo rolne następcy	3 757,0	3 528,6	3 419,1	14 194,3	91,0	96,9
Renty z tyt. niezdolności do pracy nie związane z przekazaniem gospodarstwa rolnego	9 728,5	9 451,2	9 303,2	37 995,0	95,6	98,4
RENTY RODZINNE						
RENTY RODZINNE RAZEM	137 776,2	138 426,4	141 078,7	557 542,8	102,4	101,9
w tym renty rodzinne wypadkowe	4 300,4	4 170,1	4 297,3	16 902,8	99,9	103,1
Renty rodzinne rolnicze	129 605,9	130 489,7	133 285,1	525 685,1	102,8	102,1
Renty rodzinne za przekazane gospodarstwo rolne Państwu	2 152,3	2 070,6	2 051,7	8 338,3	95,3	99,1
Renty rodzinne za przekazane gospodarstwo rolne następcy	4 403,5	4 291,9	4 230,4	17 248,1	96,1	98,6
Renty rodzinne nie związane z przekazaniem gospodarstwa rolnego	1 614,5	1 574,2	1 511,5	6 271,3	93,6	96,0

^{a)} Bez wypłat z innych systemów ubezpieczeniowych w przypadku zbiegu uprawnień do świadczeń z tych systemów z uprawnieniami do świadczeń z funduszu emerytalno-rentowego.

^{b)} Łącznie z wypłatami dokonywanymi na podstawie art. 25 ust. 4 w związku z art. 25 ust. 2a ustawy o ubezpieczeniu społecznym rolników, lecz bez potrąceń nieprzekazywanych.

^{c)} Świadczenie rolne w wysokości 50 % ze względu na uprawnienia do świadczeń pracowniczych zbiegających się ze świadczeniami zagranicznymi.

^{d)} Łącznie z emeryturami finansowanymi z FER, a wypłaconymi przez MON, MSW, MS.

I. FUNDUSZ EMERYTALNO-RENTOWY

TABLICA 4.(4). WYDATKI NA ŚWIADCZENIA EMERYTALNO-RENTOWE W 2014 r. ^{a) b)}

Wyszczególnienie	Ogółem ^{c)}	w tym – otrzymujący				
		emerytury	renty			
			z tytułu niezdolności do pracy		rodzinne	
			ogółem	w tym wypadkowe	ogółem	w tym wypadkowe
OGÓŁEM	14 836 786,5	11 730 348,7^{d)}	2 547 726,5	165 064,8	557 5428	16 902,8
dolnośląskie	568 177,3	437 963,1	108 090,3	6 701,5	22 046,3	409,7
kujawsko-pomorskie	958 220,2	727 264,8	191 976,3	14 269,1	38 955,9	1 549,1
lubelskie	1 984 359,1	1 565 531,5	349 394,9	20 932,8	69 422,6	2 149,1
lubuskie	220 735,8	168 676,0	44 230,5	2 447,5	7 797,4	127,3
łódzkie	1 255 109,9	1 049 019,2	154 850,7	12 662,9	51 223,5	1 496,4
małopolskie	1 190 726,1	863 520,5	286 462,3	13 880,8	40 610,7	1 198,9
mazowieckie	2 280 029,5	1 873 204,5	317 866,1	22 884,6	88 723,5	2 678,2
opolskie	319 331,1	273 748,9	34 904,3	2 830,0	10 657,3	244,3
podkarpackie	935 040,7	742 483,3	163 234,6	8 277,6	29 300,1	554,2
podlaskie	1 098 346,2	913 482,1	144 542,9	10 146,7	40 316,1	1 538,1
pomorskie	463 519,5	335 935,8	106 620,8	6 241,8	20 953,7	419,9
śląskie	445 032,7	368 301,2	63 473,4	4 560,5	12 734,6	335,5
świętokrzyskie	805 672,2	655 565,3	121 002,7	9 039,9	29 104,3	1 025,8
warmińsko-mazurskie	557 922,6	423 217,2	108 954,9	7 615,3	25 750,5	923,2
wielkopolskie	1 409 345,1	1 065 404,9	288 148,9	18 534,8	55 741,2	1 916,4
zachodniopomorskie	337 028,8	258 840,7	63 972,9	4 039,0	14 205,1	336,7

^{a)} Bez wypłat z innych systemów ubezpieczeniowych w przypadku zbiegu uprawnień do świadczeń z tych systemów z uprawnieniami do świadczeń z funduszu emerytalno-rentowego.

^{b)} Łącznie z wypłatami dokonywanymi na podstawie art. 25 ust. 4 w związku z art. 25 ust. 2a ustawy o ubezpieczeniu społecznym rolników, lecz bez potrąceń nieprzekazywanych.

^{c)} Łącznie z GBRZ.

^{d)} Łącznie z emeryturami finansowanymi z FER, a wypłaconymi przez MON, MSW, MS.

I. FUNDUSZ EMERYTALNO-RENTOWY

**TABLICA 5.(5). PRZECIĘTNE MIESIĘCZNE ŚWIADCZENIE EMERYTALNO-RENTOWE
WEDŁUG RODZAJÓW ŚWIADCZEŃ^{a) b)}**

Wyszczególnienie	2013		2014			
	X-XII	VII-IX	X-XII	I-XII	X-XII	
	w złotych				X-XII 2013=100	VII-IX 2014=100
OGÓŁEM						
EMERYTURY I RENTY RAZEM	1 003,74	1 022,97	1 026,93	1 020,44	102,3	100,4
Emerytury	1 009,53	1 030,14	1 033,50	1 027,31	102,4	100,3
Renty	982,44	997,26	1 003,53	995,72	102,1	100,6
GBRZ ^{c)}	478,39	477,95	497,61	477,33	104,0	104,1
EMERYTURY^{d)}						
EMERYTURY RAZEM	1 009,53	1 030,14	1 033,50	1 027,31	102,4	100,3
w tym emerytury wcześniejsze	924,06	930,47	934,94	932,43	101,2	100,5
Emerytury rolnicze	1 041,80	1 061,98	1 065,69	1 059,50	102,3	100,3
Emerytury za przekazane gospodarstwo rolne Państwu	914,13	928,64	929,88	926,71	101,7	100,1
Emerytury za przekazane gospodarstwo rolne następcy	941,63	957,39	957,56	954,61	101,7	100,0
Emerytury nie związane z przekazaniem gospodarstwa rolnego	993,89	1 008,89	1 008,72	1 006,38	101,5	100,0
RENTY Z TYTUŁU NIEZDOLNOŚCI DO PRACY						
RENTY Z TYT. NIEZDOLNOŚCI DO PRACY RAZEM	965,65	986,11	987,71	983,60	102,3	100,2
w tym renty z tyt. niezdolności do pracy wypadkowe	1 019,35	1 041,20	1 041,48	1 039,32	102,2	100,0
Renty rolnicze z tytułu niezdolności do pracy	967,86	988,42	990,07	985,95	102,3	100,2
Renty z tyt. niezdolności do pracy za przekazane gospodarstwo rolne Państwu	879,48	888,00	893,90	890,05	101,6	100,7
Renty z tyt. niezdolności do pracy za przekazane gospodarstwo rolne następcy	864,87	874,50	870,00	869,11	100,6	99,5
Renty z tyt. niezdolności do pracy nie związane z przekazaniem gospodarstwa rolnego	896,55	909,21	906,74	906,46	101,1	99,7
RENTY RODZINNE						
RENTY RODZINNE RAZEM	1 066,69	1 052,20	1 082,18	1 055,09	101,5	102,8
w tym renty rodzinne wypadkowe	1 237,88	1 200,37	1 262,06	1 204,93	102,0	105,1
Renty rodzinne rolnicze	1 058,59	1 042,96	1 074,68	1 046,29	101,5	103,0
Renty rodzinne za przekazane gospodarstwo rolne Państwu	1 276,57	1 297,37	1 302,60	1 293,96	102,0	100,4
Renty rodzinne za przekazane gospodarstwo rolne następcy	1 237,63	1 250,55	1 247,91	1 245,53	100,8	99,8
Renty rodzinne nie związane z przekazaniem gospodarstwa rolnego	1 087,21	1 111,72	1 100,07	1 097,92	101,2	99,0

^{a)} Bez wypłat z innych systemów ubezpieczeniowych w przypadku zbiegu uprawnień do świadczeń z tych systemów z uprawnieniami do świadczeń z funduszu emerytalno-rentowego.

^{b)} Łącznie z wypłatami dokonywanymi na podstawie art. 25 ust. 4 w związku z art. 25 ust. 2a ustawy o ubezpieczeniu społecznym rolników, lecz bez potrąceń nieprzekazywanych.

^{c)} Świadczenie rolne w wysokości 50 % ze względu na uprawnienia do świadczeń pracowniczych zbiegających się ze świadczeniami zagranicznymi.

^{d)} Łącznie z emeryturami finansowanymi z FER, a wypłaconymi przez MON, MSW, MS.

I. FUNDUSZ EMERYTALNO-RENTOWY

TABLICA 6.(6). PRZECIĘTNE MIESIĘCZNE ŚWIADCZENIE EMERYTALNO-RENTOWE W 2014 R. ^{a) b)}

Wyszczególnienie	Ogółem ^{c)}	w tym – otrzymujący				
		emerytury	renty			
			z tytułu niezdolności do pracy		rodzinne	
			ogółem	w tym wypadkowe	ogółem	w tym wypadkowe
OGÓŁEM	1 020,44	1 027,31 ^{d)}	983,60	1 039,32	1 055,09	1 204,93
dolnośląskie	1 000,51	1 000,00	991,04	1 049,73	1 065,66	1 313,14
kujawsko-pomorskie	1 048,62	1 051,23	1 018,85	1 061,69	1 163,56	1 278,14
lubelskie	1 031,21	1 038,12	989,37	1 035,87	1 100,69	1 270,15
lubuskie	969,01	960,79	989,50	1 051,33	1 044,67	1 178,70
łódzkie	1 029,41	1 032,37	984,60	1 042,73	1 118,03	1 417,05
małopolskie	994,05	1 005,89	959,36	1 005,86	1 003,33	1 062,85
mazowieckie	1 034,75	1 048,01	966,43	1 028,61	1 020,09	1 132,91
opolskie	1 029,91	1 029,39	1 016,67	1 086,79	1 093,73	1 131,02
podkarpackie	1 008,95	1 016,76	974,56	1 028,02	1 012,30	1 074,03
podlaskie	1 046,77	1 056,67	980,88	1 042,61	1 077,86	1 256,62
pomorskie	1 020,03	1 031,19	981,23	1 036,16	1 049,99	1 166,39
śląskie	941,87	936,52	972,50	1 016,15	1 002,09	1 075,32
świętokrzyskie	1 012,31	1 019,47	976,43	1 040,50	1 006,79	1 171,00
warmińsko-mazurskie	1 041,66	1 055,24	993,50	1 043,76	1 035,65	1 240,86
wielkopolskie	1 010,82	1 016,18	995,37	1 055,03	991,70	1 132,62
zachodniopomorskie	1 026,71	1 024,66	1 001,14	1 058,44	1 211,63	1 558,80

^{a)} Bez wypłat z innych systemów ubezpieczeniowych w przypadku zbiegu uprawnień do świadczeń z tych systemów z uprawnieniami do świadczeń z funduszu emerytalno-rentowego.

^{b)} Łącznie z wypłatami dokonywanymi na podstawie art. 25 ust. 4 w związku z art. 25 ust. 2a ustawy o ubezpieczeniu społecznym rolników, lecz bez potrąceń nieprzekazywanych.

^{c)} Łącznie z GBRZ.

^{d)} Łącznie z emeryturami finansowanymi z FER, a wypłaconymi przez MON, MSW, MS.

I. FUNDUSZ EMERYTALNO-RENTOWY

TABLICA 7.(7). ZASIŁKI POGRZEBOWE FINANSOWANE Z FUNDUSZU EMERYTALNO-RENTOWEGO

Wyszczególnienie	2013		2014			
	X-XII	VII-IX	X-XII	I-XII	X-XII	
					X-XII 2013=100	VII-IX 2014=100
ZASIŁKI POGRZEBOWE OGÓŁEM						
Liczba świadczeń	12 794	12 265	12 706	51 672	99,3	103,6
Kwota wypłat w tys. zł	51 158,0	49 042,8	50 804,7	206 622,8	99,3	103,6
Przeciętne świadczenie w zł	3 998,59	3 998,60	3 998,48	3 998,74	100,0	100,0
ZASIŁKI POGRZEBOWE PO EMERYTACH I RENCISTACH						
Liczba świadczeń	11 594	11 055	11 540	46 848	99,5	104,4
Kwota wypłat w tys. zł	46 366,0	44 205,7	46 138,2	187 327,3	99,5	104,4
Przeciętne świadczenie w zł	3 999,14	3 998,71	3 998,11	3 998,62	100,0	100,0
ZASIŁKI POGRZEBOWE PO UBEZPIECZONYCH						
Liczba świadczeń	1 050	1 068	1 032	4 272	98,3	96,6
Kwota wypłat w tys. zł	4 196,0	4 272,0	4 130,5	17 090,4	98,4	96,7
Przeciętne świadczenie w zł	3 996,19	4 000,00	4 002,42	4 000,56	100,2	100,1
ZASIŁKI POGRZEBOWE PO CZŁONKACH RODZIN						
Liczba świadczeń	150	142	134	552	89,3	94,4
Kwota wypłat w tys. zł	596,0	565,1	536,0	2 205,1	89,9	94,9
Przeciętne świadczenie w zł	3 973,33	3 979,58	4 000,00	3 994,75	100,7	100,5

TABLICA 8.(8). ZASIŁKI POGRZEBOWE W 2014 r.

Wyszczególnienie	Zasiłki pogrzebowe					
	po emerytach, rencistach		po ubezpieczonych		po członkach rodzin	
	Liczba świadczeń	Kwota wypłat w zł	Liczba świadczeń	Kwota wypłat w zł	Liczba świadczeń	Kwota wypłat w zł
OGÓŁEM	46 848	187 327 300	4 272	17 090 386	552	2 205 080
dolnośląskie	1 749	6 985 395	163	652 000	14	56 000
kujawsko-pomorskie	2 786	11 138 992	234	936 000	31	124 000
lubelskie	6 368	25 465 682	541	2 163 998	77	308 000
lubuskie	636	2 543 227	61	244 000	7	28 000
łódzkie	4 259	17 033 820	442	1 770 632	11	44 000
małopolskie	3 291	13 163 207	344	1 376 000	75	300 000
mazowieckie	7 758	31 028 545	732	2 927 881	83	329 080
opolskie	1 025	4 096 650	106	424 000	10	40 000
podkarpackie	3 014	12 051 879	253	1 011 875	35	140 000
podlaskie	3 846	15 382 440	295	1 180 000	43	172 000
pomorskie	1 400	5 579 834	103	412 000	34	136 000
śląskie	1 186	4 744 000	120	480 000	16	64 000
świętokrzyskie	2 607	10 427 998	278	1 112 000	31	124 000
warmińsko-mazurskie	1 835	7 340 000	136	544 000	20	80 000
wielkopolskie	4 038	16 147 919	376	1 504 000	51	204 000
zachodniopomorskie	1 050	4 197 712	88	352 000	14	56 000

I. FUNDUSZ EMERYTALNO-RENTOWY

TABLICA 9.(R1). LICZBA OSÓB POBIERAJĄCYCH EMERYTURĘ ORAZ RENTY Z TYTUŁU NIEZDOLNOŚCI DO PRACY WEDŁUG WIEKU I PŁCI (stan na dzień 31 grudnia 2014 r.)

Wiek	Ogółem	Mężczyźni	Kobiety
EMERYCI^{a)}			
Ogółem	937 812	247 685	690 127
55 - 59	33 485	0	33 485
60 - 64	104 311	19 211	85 100
65 - 69	148 328	44 429	103 899
70 - 74	143 111	46 629	96 482
75 - 79	162 721	50 032	112 689
80 i więcej	345 856	87 384	258 472
RENCIŚCI			
Ogółem	215 855	112 733	103 122
29 i mniej	518	333	185
30 - 39	6 181	3 316	2 865
40 - 49	25 483	12 701	12 782
50 - 54	33 739	16 389	17 350
55 - 59	66 273	31 598	34 675
60 - 64	60 221	37 813	22 408
65 i więcej	23 440	10 583	12 857

^{a)} Bez osób, którym świadczenia emerytalne wypłaca MON, MSW i MS.

TABLICA 10.(R2). DODATKI PŁACONE PRZY ŚWIADCZENIACH EMERYTALNO-RENTOWYCH

Wyszczególnienie	2013		2014			
	X-XII	VII-IX	X-XII	I-XII	X-XII	
					X-XII 2013=100	VII-IX 2014=100
DODATKI PIELĘGNACYJNE Z TYTUŁU 75 LAT						
Liczba ^{a)}	424 491	418 050	415 497	419 119	97,9	99,4
Kwota wypłat w tys. zł	258 884,8	259 080,2	257 481,5	1 036 099,1	99,5	99,4
Przeciętna wysokość dodatku zł	203,29	206,58	206,57	206,01	101,6	100,0
DODATKI PIELĘGNACYJNE Z TYTUŁU NIEZDOLNOŚCI DO SAMODZIELNEJ EGZYSTENCJI						
Liczba ^{a)}	152 427	144 851	142 502	146 062	93,5	98,4
Kwota wypłat w tys. zł	94 836,4	91 580,4	90 088,7	368 343,0	95,0	98,4
Przeciętna wysokość dodatku zł	207,39	210,75	210,73	210,15	101,6	100,0
DODATKI DLA SIEROT ZUPEŁNYCH						
Liczba ^{a)}	7 271	7 324	7 339	7 355	100,9	100,2
Kwota wypłat w tys. zł	8 594,6	8 701,9	8 799,9	34 829,9	102,4	101,1
Przeciętna wysokość dodatku zł	394,01	396,04	399,69	394,63	101,4	100,9

^{a)} Przeciętna w miesiącu.

II. ŚWIADCZENIA FINANSOWANE Z BUDŻETU PAŃSTWA

TABLICA 1.(9). ŚWIADCZENIA FINANSOWANE Z BUDŻETU PAŃSTWA, ZLECONE DO WYPŁATY KASIE ROLNICZEGO UBEZPIECZENIA SPOŁECZNEGO

Wyszczególnienie	2013		2014			
	X-XII	VII-IX	X-XII	I-XII	X-XII	
					X-XII 2013=100	VII-IX 2014=100
ŚWIADCZENIA RENTOWE DLA INWALIDÓW WOJENNYCH, WOJSKOWYCH I OSÓB REPRESJONOWANYCH						
Liczba osób ^{a)}	8 268	7 674	7 488	7 768	90,6	97,6
Kwota wypłat w tys. zł	52 839,9	49 661,5	48 410,3	200 642,3	91,6	97,5
Przeciętne świadczenie w zł	2 130,30	2 157,13	2 155,02	2 152,44	101,2	99,9
ZASIŁKI POGRZEBOWE PO INWALIDACH WOJENNYCH, WOJSKOWYCH, OSOBACH REPRESJONOWANYCH I CZŁONKACH ICH RODZIN						
Liczba świadczeń	171	181	177	768	103,5	97,8
Kwota wypłat w tys. zł	683,7	723,6	703,5	3 065,7	102,9	97,2
Przeciętne świadczenie w zł	3 998,25	3 997,79	3 974,58	3 991,80	99,4	99,4
DODATKI KOMBATANCKIE						
Liczba świadczeń ^{a)}	30 071	27 477	26 690	27 907	88,8	97,1
Kwota wypłat w tys. zł	18 321,5	17 013,3	16 527,3	68 910,2	90,2	97,1
Przeciętne świadczenie w zł	203,09	206,39	206,41	205,77	101,6	100,0
RYCZAŁTY ENERGETYCZNE						
Liczba świadczeń ^{a)}	89 542	83 436	81 453	84 420	90,1	97,6
Kwota wypłat w tys. zł	44 500,9	41 461,0	40 473,7	167 792,4	91,1	97,6
Przeciętne świadczenie w zł	165,66	165,64	165,63	165,63	100,0	100,0
ŚWIADCZENIA PIENIĘŻNE DLA ŻOŁNIERZY ZASTĘPCZEJ SŁUŻBY WOJSKOWEJ						
Liczba świadczeń ^{a)}	7 915	7 367	7 193	7 459	90,9	97,6
Kwota wypłat w tys. zł	4 159,4	3 927,3	3 836,4	15 858,6	92,2	97,7
Przeciętne świadczenie w zł	175,17	177,70	177,78	177,18	101,5	100,0
ŚWIADCZENIA PIENIĘŻNE DLA OSÓB DEPORTOWANYCH DO PRACY PRZYMUSOWEJ						
Liczba świadczeń ^{a)}	22 577	20 594	20 006	20 912	88,6	97,1
Kwota wypłat w tys. zł	12 693,6	11 738,8	11 390,3	47 584,6	89,7	97,0
Przeciętne świadczenie w zł	187,41	190,00	189,78	189,62	101,3	99,9
DODATKI KOMPENSACYJNE						
Liczba świadczeń ^{a)}	74 973	69 358	67 540	70 266	90,1	97,4
Kwota wypłat w tys. zł	6 862,5	6 445,9	6 278,7	26 056,8	91,5	97,4
Przeciętne świadczenie w zł	30,51	30,98	30,99	30,90	101,6	100,0
ŚWIADCZENIA PIENIĘŻNE DLA CYWILNYCH NIEWIDOMYCH OFIAR DZIAŁAŃ WOJENNYCH						
Liczba świadczeń ^{a)}	15	16	16	16	106,7	100,0
Kwota wypłat w tys. zł	28,5	31,0	31,0	125,1	108,8	100,0
Przeciętne świadczenie w zł	633,33	645,83	651,83	651,56	102,9	100,9
RENTY SOCJALNE						
Liczba osób ^{a)}	10 645	10 896	10 936	10 857	102,7	100,4
Kwota wypłat w tys. zł	22 528,5	23 411,9	23 428,3	92 939,1	104,0	100,1
Przeciętne świadczenie w zł	705,45	716,22	714,10	713,36	101,2	99,7

^{a)} Przeciętna w miesiącu.

III. EMERYTURY I RENTY REALIZOWANE PRZEZ KASĘ ROLNICZEGO UBEZPIECZENIA SPOŁECZNEGO

TABLICA 1.(10). EMERYTURY I RENTY ^{a) b)}

Wyszczególnienie	2013		2014			
	X-XII	VII-IX	X-XII	I-XII	X-XII	
					2013=100	VII-IX 2014=100
OGÓŁEM						
Liczba świadczeniobiorców ^{c)}	1 231 847	1 207 142	1 200 038	1 211 632	97,4	99,4
w tym świadczenia zbiegowe pracownicze	118 621	110 568	108 098	111 921	91,1	97,8
Kwota wypłat w tys. zł ^{d)}	4 179 543,2	4 152 880,7	4 135 953,6	16 643 923,4	99,0	99,6
w tym świadczenia zbiegowe pracownicze	394 782,3	375 165,5	367 017,0	1 513 430,6	93,0	97,8
Przeciętne świadczenie w zł ^{d)}	1 130,97	1 146,75	1 148,84	1 144,73	101,6	100,2
EMERYTURY						
Liczba świadczeniobiorców ^{c)}	972 537	947 033	940 335	951 542	96,7	99,3
Kwota wypłat w tys. zł ^{e)}	3 390 327,7	3 348 793,6	3 328 221,1	13 433 461,7	98,2	99,4
Przeciętne świadczenie w zł ^{e)}	1 162,02	1 178,70	1 179,80	1 176,46	101,5	100,1
RENTY Z TYTUŁU NIEZDOLNOŚCI DO PRACY						
Liczba świadczeniobiorców ^{c)}	216 036	216 061	216 053	215 850	100,0	100,0
Kwota wypłat w tys. zł	628 562,0	641 933,6	642 899,9	2 558 670,4	102,3	100,2
Przeciętne świadczenie w zł	969,84	990,36	991,89	987,83	102,3	100,2
RENTY RODZINNE						
Liczba świadczeniobiorców ^{c)}	43 054	43 853	43 455	44 036	100,9	99,1
Kwota wypłat w tys. zł ^{f)}	160 306,8	161 839,0	164 506,6	650 482,1	102,6	101,6
Przeciętne świadczenie w zł ^{f)}	1 241,13	1 230,16	1 261,89	1 230,97	101,7	102,6
GBRZ ^{g)}						
Liczba świadczeniobiorców ^{c)}	219	195	195	204	89,0	100,0
Kwota wypłat w tys. zł	318,1	283,5	295,0	1 184,1	92,7	104,1
Przeciętne świadczenie w zł	484,17	484,62	504,27	483,70	104,2	104,1

^{a)} Łącznie z wypłatami z innych systemów ubezpieczeniowych w przypadku zbiegów uprawnień do świadczeń z tych systemów z uprawnieniami do świadczeń z Funduszu Emerytalno-Rentowego.

^{b)} Łącznie z wypłatami dokonywanymi na podstawie art. 25 ust. 4 w związku z art. 25 ust. 2a ustawy o ubezpieczeniu społecznym rolników, lecz bez potrąceń nieprzekazywanych.

^{c)} Przeciętna miesięczna.

^{d)} Łącznie ze świadczeniami pieniężnymi dla cywilnych, niewidomych ofiar działań wojennych.

^{e)} Łącznie z emeryturami finansowanymi z FER, a wypłaconymi przez MON, MSW, MS.

^{f)} Łącznie z rentami socjalnymi.

^{g)} Świadczenie rolne w wysokości 50% ze względu na uprawnienia do świadczeń pracowniczych zbiegających się ze świadczeniami zagranicznymi.

III. EMERYTURY I RENTY REALIZOWANE PRZEZ KASĘ ROLNICZEGO UBEZPIECZENIA SPOŁECZNEGO

**TABLICA 2.(11). EMERYTURY I RENTY FINANSOWANE Z FER, WYPŁACANE
OBOK ŚWIADCZEŃ PRACOWNICZYCH ^{a)}**

Wyszczególnienie	2013	2014				
	X-XII	VII-IX	X-XII	I-XII	X-XII	
					X-XII 2013=100	VII-IX 2014=100
OGÓLEM						
Liczba osób ^{b)}	641 351	633 683	632 780	635 191	98,7	99,9
Kwota wypłat w tys. zł	157 438,6	156 830,3	156 533,8	628 217,6	99,4	99,8
EMERYTURY						
Liczba osób ^{b)}	505 726	498 314	497 706	499 779	98,4	99,9
Kwota wypłat w tys. zł	135 102,0	134 760,0	134 644,5	539 639,0	99,7	99,9
RENTY Z TYTUŁU NIEZDOLNOŚCI DO PRACY						
Liczba osób ^{b)}	21 257	19 708	19 187	19 963	90,3	97,4
Kwota wypłat w tys. zł	6 488,8	5 951,9	5 771,5	24 219,3	88,9	97,0
RENTY RODZINNE						
Liczba osób ^{b)}	114 368	115 661	115 888	115 449	101,3	100,2
Kwota wypłat w tys. zł	15 847,9	16 118,4	16 117,8	64 359,3	101,7	100,0

^{a)} Wypłacone na podstawie art. 56, 63, 73 i 180 ustawy o emeryturach i rentach z FUS z dnia 17.12.1998 r. (tekst jednolity Dz. U. z 2013 r., poz. 1440 z późn. zm.).

^{b)} Przeciętna miesięczna.

III. EMERYTURY I RENTY REALIZOWANE PRZEZ KASĘ ROLNICZEGO UBEZPIECZENIA SPOŁECZNEGO

**TABLICA 3.(12). WNIOSKI O PRYZNANIE EMERYTUR I RENT WEDŁUG
RODZAJÓW ŚWIADCZEŃ W 2014 R.**

Wyszczególnienie	Pozostałe z poprzedniego okresu	Zarejestrowane	Załatwione		Pozostałe do załatwienia
			Razem	w tym po terminie ustawowym	
OGÓŁEM	5 233	68 357	67 063	3	6 527
Emerytury	1 448	38 248	36 828	1	2 868
w tym wcześniejsze	886	21 790	21 437	1	1 239
Renty z tytułu niezdolności do pracy	3 334	23 690	23 804	2	3 220
Renty rodzinne	265	5 235	5 211	–	289
Renty z tytułu niezdolności do pracy wypadkowe	186	1 178	1 214	–	150
Emerytury i renty z art. 9 ustawy z dnia 24.02.1990 r.	–	6	6	–	–

**TABLICA 4.(13). DECYZJE I UMORZENIA W SPRAWACH O EMERYTURY I RENTY
WEDŁUG RODZAJÓW ŚWIADCZEŃ W 2014 R.**

Wyszczególnienie	Decyzje i umorzenia ogółem	Decyzje			Wnioski umorzone	
		Razem	Przyznające świadczenia	Odmowne		
	w liczbach bezwzględnych				w % ogółu wydanych decyzji	w liczbach bezwzględnych
OGÓŁEM	67 063	66 442	50 340	16 102	24,2	621
Emerytury	31 638	31 487	25 882	5 605	17,8	151
w tym wcześniejsze	21 437	21 379	16 185	5 194	24,3	58
Renty z tytułu niezdolności do pracy	23 804	23 576	14 599	8 977	38,1	228
Renty rodzinne	5 211	5 174	4 906	268	5,2	37
Renty z tytułu niezdolności do pracy wypadkowe	1 214	1 197	634	563	47,0	17
Emerytury i renty z art. 9 ustawy z dnia 24.02.1990 r.	6	6	6	–	0,0	–

III. EMERYTURY I RENTY REALIZOWANE PRZEZ KASĘ ROLNICZEGO UBEZPIECZENIA SPOŁECZNEGO

TABLICA 5.(14). DECYZJE I UMORZENIA W SPRAWACH O EMERYTURY I RENTY W 2014 R.

Wyszczególnienie	Decyzje i umorzenia ogółem	Decyzje			Wnioski umorzone	
		Razem	Przyznające świadczenia	Odmowne		
	w liczbach bezwzględnych				w % ogółu wydanych decyzji	w liczbach bezwzględnych
OGÓLEM	67 063	66 442	50 340	16 102	24,2	621
dolnośląskie	2 490	2 470	1 717	753	30,5	20
kujawsko-pomorskie	4 516	4 500	3 497	1 003	22,3	16
lubelskie	8 723	8 642	5 766	2 876	33,3	81
lubuskie	695	690	560	130	18,8	5
łódzkie	5 823	5 800	4 452	1 348	23,2	23
małopolskie	5 621	5 577	4 526	1 051	18,8	44
mazowieckie	10 276	10 219	8 108	2 111	20,7	57
opolskie	1 453	1 449	985	464	32,0	4
podkarpackie	3 459	3 371	2 527	844	25,0	88
podlaskie	5 270	5 248	3 652	1 596	30,4	22
pomorskie	2 143	2 119	1 734	385	18,2	24
śląskie	1 820	1 815	1 356	459	25,3	5
świętokrzyskie	3 989	3 952	3 046	906	22,9	37
warmińsko-mazurskie	2 427	2 416	1 899	517	21,4	11
wielkopolskie	6 893	6 728	5 393	1 335	19,8	165
zachodniopomorskie	1 465	1 446	1 122	324	22,4	19

III. EMERYTURY I RENTY REALIZOWANE PRZEZ KASĘ ROLNICZEGO UBEZPIECZENIA SPOŁECZNEGO

TABLICA 6.(15). WNIOSKI O PRYZNANIE EMERYTUR I RENT ROLNICZYCH ROZPATRYWANE Z ZASTOSOWANIEM PRZEPISÓW WSPÓLNOTOWYCH UE W IV KWARTALE 2014 R.

Wyszczególnienie	Liczba spraw pozostałych do załatwienia z poprzedniego okresu sprawozdawczego	Wpływ wniosków w okresie sprawozdawczym	Liczba spraw załatwionych	w tym: liczba wniosków przekazanych do instytucji zagranicznych	Liczba spraw nie załatwionych
OGÓŁEM	509	337	375	114	471
Emerytury	223	156	170	33	209
w tym: emerytury wcześniejsze	79	59	66	9	72
Renty rolnicze z tytułu niezdolności do pracy	199	107	130	43	176
Renty rodzinne	86	71	73	36	84
Renty rolnicze wypadkowe	1	3	2	2	2

TABLICA 7.(16). DECYZJE W SPRAWACH WNIOSKÓW O EMERYTURY I RENTY ROLNICZE PODEJMOWANE Z ZASTOSOWANIEM PRZEPISÓW WSPÓLNOTOWYCH UE W IV KWARTALE 2014 R.

Wyszczególnienie	Decyzje						
	Przyznające/przeliczające					Odmowne	Razem decyzje
	Tymczasowe	Ostateczne			Razem przyznające/przeliczające		
		Płatne pro rata temporis	Płatne na podstawie tylko polskich okresów ubezpieczenia	Razem ostateczne			
OGÓŁEM	54	108	81	189	243	132	375
Emerytury	15	54	28	82	97	73	170
w tym: emerytury wcześniejsze	8	23	6	29	37	29	66
Renty rolnicze z tytułu niezdolności do pracy	30	33	27	60	90	40	130
Renty rodzinne	9	21	25	46	55	18	73
Renty rolnicze wypadkowe	–	–	1	1	1	1	2

III. EMERYTURY I RENTY REALIZOWANE PRZEZ KASĘ ROLNICZEGO UBEZPIECZENIA SPOŁECZNEGO

TABLICA 8.(17). ŚWIADCZENIA EMERYTALNO-RENTOWE TRANSFEROWANE W IV KWARTALE 2014 R. DO POSZCZEGÓLNYCH PAŃSTW EOG I SZWAJCARII ORAZ DO INNYCH PAŃSTW NA PODSTAWIE UMÓW DWUSTRONNYCH PRZEZ JEDNOSTKI ORGANIZACYJNE KRUS

Wyszczególnienie	Razem emerytury i renty		Emerytury		Renty z tytułu niezdolności do pracy		w tym: renty z tyt. niezdolności do pracy wypadkowe		Renty rodzinne	
	Liczba osób ^{a)}	Kwota wypłat brutto w zł	Liczba osób ^{a)}	Kwota wypłat brutto w zł	Liczba osób ^{a)}	Kwota wypłat brutto w zł	Liczba osób ^{a)}	Kwota wypłat brutto w zł	Liczba osób ^{a)}	Kwota wypłat brutto w zł
OGÓLEM	2 804	5 478 096	2 294	4 503 882	220	459 580	2	7 473	290	514 634
w tym:										
świadczenia „zbiegowe”	139	210 425	106	197 395	22	11 399	–	–	11	1 631
z tego:										
do państw EOG i Szwajcarii										
Austria	36	61 327	18	32 566	14	21 970	–	–	4	6 791
Belgia	10	24 627	7	19 896	–	–	–	–	3	4 731
Bułgaria	–	–	–	–	–	–	–	–	–	–
Chorwacja	–	–	–	–	–	–	–	–	–	–
Cypr	–	–	–	–	–	–	–	–	–	–
Czechy	2	5 918	2	5 918	–	–	–	–	–	–
Dania	–	–	–	–	–	–	–	–	–	–
Estonia	–	–	–	–	–	–	–	–	–	–
Finlandia	–	–	–	–	–	–	–	–	–	–
Francja	14	48 629	11	41 309	2	4 787	–	–	1	2 533
Grecja	2	1 337	–	–	1	830	–	–	1	507
Hiszpania	10	28 393	4	13 846	5	13 964	–	–	1	583
Holandia	3	9 791	3	9 791	–	–	–	–	–	–
Irlandia	6	22 393	2	8 382	3	11 478	–	–	1	2 533
Islandia	–	3 502	–	–	–	3 502	–	–	–	–
Lichtenstein	–	–	–	–	–	–	–	–	–	–
Litwa	2	5 209	–	–	1	2 676	–	–	1	2 533
Luksemburg	–	–	–	–	–	–	–	–	–	–
Łotwa	–	–	–	–	–	–	–	–	–	–
Malta	–	–	–	–	–	–	–	–	–	–
Niemcy	2 551	4 743 097	2 106	3 934 505	184	360 819	2	7 473	261	447 773
Norwegia	2	4 805	–	–	–	–	–	–	2	4 805
Portugalia	–	–	–	–	–	–	–	–	–	–
Rumunia	–	–	–	–	–	–	–	–	–	–
Słowacja	1	8 936	–	–	–	6 175	–	–	1	2 761
Słowenia	–	–	–	–	–	–	–	–	–	–
Szwajcaria	1	8 853	1	8 853	–	–	–	–	–	–
Szwecja	6	10 112	4	5 615	1	3 331	–	–	1	1 166
Węgry	–	–	–	–	–	–	–	–	–	–
Wlk. Brytania	12	42 328	9	34 361	1	3 736	–	–	2	4 231
Włochy	10	28 777	5	13 264	2	7 511	–	–	3	8 002
do państw objętych umowami dwustronnymi										
USA	57	179 116	51	159 092	1	2 660	–	–	5	17 364
Kanada	41	139 081	37	127 694	1	3 065	–	–	3	8 322
Australia	38	101 865	34	88 790	4	13 075	–	–	–	–

^{a)} Przeciętna w miesiącu.

III. EMERYTURY I RENTY REALIZOWANE PRZEZ KASĘ ROLNICZEGO UBEZPIECZENIA SPOŁECZNEGO

**TABLICA 9.(R3). LICZBA PRZEKAZANYCH GOSPODARSTW ROLNYCH W ZAMIAN
ZA ŚWIADCZENIE EMERYTALNO-RENTOWE W 2014 R.**

Wyszczególnienie	Razem	w tym odpłatnie Agencji Nieruchomości Rolnych
OGÓŁEM	18 656	0
dolnośląskie	844	0
kujawsko-pomorskie	542	0
lubelskie	2 989	0
lubuskie	117	0
łódzkie	535	0
małopolskie	1 439	0
mazowieckie	3 000	0
opolskie	368	0
podkarpackie	1 016	0
podlaskie	1 979	0
pomorskie	383	0
śląskie	771	0
świętokrzyskie	982	0
warmińsko-mazurskie	801	0
wielkopolskie	2 431	0
zachodniopomorskie	459	0

III. EMERYTURY I RENTY REALIZOWANE PRZEZ KASĘ ROLNICZEGO UBEZPIECZENIA SPOŁECZNEGO

TABLICA 10.(R4). ODWOŁANIA OD DECYZJI KRUS W 2014 R.

Odwołania	Pozostałe z poprzedniego okresu	Zarejestrowane w okresie sprawozdawczym	Załatwione przez wydanie decyzji uwzględniającej roszczenie	Przekazane do sądu	Załatwione w inny sposób	Pozostałe na następny okres
OGÓŁEM	169	7 756	850	6 710	133	232
w tym:						
w sprawach: świadczeń z tytułu wypadku, choroby i macierzyństwa emerytur	36	1 467	102	1 323	34	44
rent	25	987	99	857	14	42
nie wydania decyzji w ciągu dwóch miesięcy	80	3 876	389	3 408	65	94
obow. ubezp. i opłac. składek pozostałych	–	4	–	3	–	1
	25	1 074	195	850	17	37
	3	348	65	269	3	14

TABLICA 11.(R5). SPOSÓB ROZSTRZYGNIĘCIA ODWOŁAŃ OD DECYZJI KRUS PRZEZ SĄDY I INSTANCJI W 2014 R.

Orzeczenia	Liczba wydanych przez sądy orzeczeń	w tym orzeczenia			
		uwzględniające odwołanie	oddalające odwołanie	umarzające postępowanie	pozostałe orzeczenia
OGÓŁEM	8 322	1 515	4 378	396	2 033
w tym:					
w sprawach, w których kwestionowane są orzeczenia lekarzy rzeczoznawców i komisji lekarskich Kasy	4 004	762	2 473	111	658
z liczby ogółem w sprawach: świadczeń z tytułu wypadku, choroby i macierzyństwa emerytur	1 741	376	823	72	470
rent	1 062	193	503	75	291
nie wydania decyzji w ciągu dwóch miesięcy	4 047	732	2 343	158	814
obow. ubezp. i płac. składek pozostałych	2	-	-	-	2
	1 194	156	537	79	422
	276	58	172	12	34

IV. FUNDUSZ SKŁADKOWY

TABLICA 1.(18). ZASIŁKI I JEDNORAZOWE ODSZKODOWANIA POWYPADKOWE

Wyszczególnienie	2013		2014			
	X-XII	VII-IX	X-XII	I-XII	X-XII	
					X-XII 2013=100	VII-IX 2014=100
ZASIŁKI CHOROBOWE						
Liczba dni	10 506 968	9 469 596	10 162 726	40 347 275	96,7	107,3
Kwota wypłat w tys. zł	105 083,6	94 698,4	101 621,4	403 487,0	96,7	107,3
Przeciętny zasiłek na 1 dzień w zł	10,00	10,00	10,00	10,00	100,0	100,0
ZASIŁKI MACIERZYŃSKIE						
Liczba świadczeń	7 585	7 650	7 393	28 620	97,5	96,6
Kwota wypłat w tys. zł	24 962,5	25 694,7	24 811,8	95 599,0	99,4	96,6
Przeciętne świadczenie w zł	3 291,04	3 358,78	3 356,12	3 340,29	102,0	99,9
JEDNORAZOWE ODSZKODOWANIA POWYPADKOWE						
Liczba świadczeń	3 945	3 599	4 059	15 885	102,9	112,8
Kwota wypłat w tys. zł	19 078,9	17 926,5	20 600,2	76 290,7	108,0	114,9
Przeciętne świadczenie w zł	4 836,23	4 980,97	5 075,19	4 802,69	104,9	101,9

TABLICA 2.(19). ZASIŁKI I JEDNORAZOWE ODSZKODOWANIA POWYPADKOWE W 2014 R.

Wyszczególnienie	Zasiłki				Jednorazowe odszkodowania powypadkowe	
	chorobowe		macierzyńskie		Liczba świadczeń	Kwota wypłat w zł
	Liczba dni	Kwota wypłat w zł	Liczba świadczeń	Kwota wypłat w zł		
OGÓLEM	40 347 275	403 487 018	28 620	95 599 027	15 885	76 290 671
dolnośląskie	1 159 609	11 596 090	829	2 767 287	510	1 976 550
kujawsko-pomorskie	2 416 341	24 163 410	1 466	4 898 464	1 007	4 913 650
lubelskie	6 253 414	62 533 139	3 545	11 827 672	2 283	11 153 078
lubuskie	330 669	3 306 697	309	1 026 614	219	1 559 000
łódzkie	4 070 361	40 703 626	2 011	6 690 367	1 358	6 915 375
małopolskie	4 149 595	41 517 009	4 093	13 692 243	1 201	5 970 925
mazowieckie	4 924 942	49 249 420	3 791	12 602 261	2 061	11 068 675
opolskie	498 946	4 988 594	675	2 254 244	197	1 069 813
podkarpackie	3 985 982	39 859 828	2 087	6 977 665	1 064	4 118 600
podlaskie	1 482 533	14 825 330	2 064	6 926 652	1 313	5 825 300
pomorskie	1 310 021	13 096 408	1 162	3 887 222	566	2 976 775
śląskie	900 110	9 001 120	777	2 601 009	296	1 545 200
świętokrzyskie	3 478 290	34 773 920	1 393	4 662 748	841	3 742 900
warmińsko-mazurskie	1 119 992	11 199 970	921	3 087 252	815	3 368 525
wielkopolskie	3 713 689	37 144 622	3 010	10 064 250	1 919	9 032 530
zachodniopomorskie	552 781	5 527 835	487	1 633 077	235	1 053 775

V. UBEZPIECZENIE SPOŁECZNE ROLNIKÓW

TABLICA 1.(20). LICZBA PŁATNIKÓW SKŁADEK WEDŁUG STANU NA 31 GRUDNIA 2014 R.

Wyszczególnienie	Ogółem		Fundusz Składowy i Emerytalno-Rentowy		Fundusz Emerytalno-Rentowy			Fundusz Składowy	
	razem	w tym czynnych	razem	w tym czynnych	razem	w tym czynnych	w tym pobierających renty strukturalne ^{a)}	razem	w tym czynnych
OGÓŁEM	1 090 301	1 051 028	1 017 409	985 874	64 296	58 143	56 324	8 596	7 011
dolnośląskie	44 197	41 981	40 370	38 860	3 544	3 004	2 933	283	117
kujawsko-pomorskie	59 919	58 074	54 853	53 268	4 648	4 417	4 215	418	389
lubelskie	138 617	132 661	131 344	125 964	6 566	6 198	6 124	707	499
lubuskie	14 366	13 715	13 515	12 983	726	630	614	125	102
łódzkie	91 504	87 407	84 200	80 931	6 592	5 908	5 787	712	568
małopolskie	118 876	115 421	112 528	109 937	3 464	2 846	2 692	2 884	2 638
mazowieckie	154 710	148 708	142 568	138 072	11 245	10 016	9 611	897	620
opolskie	24 906	24 482	23 046	22 738	1 789	1 682	1 641	71	62
podkarpackie	82 376	80 025	78 577	76 693	3 252	2 887	2 801	547	445
podlaskie	68 761	66 943	63 952	62 470	4 567	4 263	4 128	242	210
pomorskie	33 948	32 887	31 863	31 039	1 937	1 736	1 670	148	112
śląskie	34 651	33 728	32 501	31 748	1 970	1 828	1 742	180	152
świętokrzyskie	64 609	61 725	60 139	57 687	4 212	3 826	3 774	258	212
warmińsko-mazurskie	35 795	34 409	33 421	32 242	2 192	2 014	1 916	182	153
wielkopolskie	98 155	95 431	91 582	89 423	5 817	5 354	5 225	756	654
zachodniopomorskie	24 911	23 431	22 950	21 819	1 775	1 534	1 451	186	78

^{a)} Renty strukturalne przyznaje i wypłaca Agencja Restrukturyzacji i Modernizacji Rolnictwa (zgodnie z ustawą z dnia 28 listopada 2003 r. o wspieraniu rozwoju obszarów wiejskich ze środków pochodzących z Sekcji Gwarancji Europejskiego Funduszu Orientacji i Gwarancji Rolnej (Dz. U. z 2014 r., poz. 1613).

TABLICA 2.(21). LICZBA UBEZPIECZONYCH W PODZIALE NA WOJEWÓDZTWA WEDŁUG STANU NA 31 GRUDNIA 2014 R.

Wyszczególnienie	Ogółem	Fundusz Składowy i Emerytalno-Rentowy	w tym ubezpieczeni na wniosek	Fundusz Emerytalno-Rentowy (obowiązkowo)	Fundusz Emerytalno-Rentowy (na wniosek)	Fundusz Składowy (na wniosek)
OGÓŁEM	1 432 725	1 353 825	139 501	59 551	2 733	16 616
dolnośląskie	55 371	51 853	2 677	3 156	108	254
kujawsko-pomorskie	82 704	76 749	3 196	4 449	287	1 219
lubelskie	176 752	169 195	7 478	6 496	101	960
lubuskie	18 293	17 419	1 578	669	25	180
łódzkie	118 144	110 519	7 674	6 113	190	1 322
małopolskie	155 030	145 697	48 525	2 804	239	6 290
mazowieckie	202 403	190 416	12 403	10 066	581	1 340
opolskie	34 408	32 439	2 505	1 718	63	188
podkarpackie	100 186	96 465	15 772	2 948	140	633
podlaskie	97 830	92 713	6 120	4 301	193	623
pomorskie	47 743	45 500	4 912	1 798	96	349
śląskie	42 767	40 564	6 244	1 832	127	244
świętokrzyskie	80 747	76 279	7 385	3 999	74	395
warmińsko-mazurskie	49 179	46 544	1 715	2 053	148	434
wielkopolskie	140 106	132 265	9 967	5 571	225	2 045
zachodniopomorskie	31 062	29 208	1 350	1 578	136	140

V. UBEZPIECZENIE SPOŁECZNE ROLNIKÓW

TABLICA 3.(22). LICZBA UBEZPIECZONYCH WEDŁUG STANU NA 31 GRUDNIA 2014 R.

Wyszczególnienie	Ogółem	Fundusz Składkowy i Emerytalno-Rentowy	w tym ubezpieczeni na wniosek	Fundusz Emerytalno-Rentowy (obowiązkowo)	Fundusz Emerytalno-Rentowy (na wniosek)	Fundusz Składkowy (na wniosek)
OGÓŁEM	1 432 725	1 353 825	139 501	59 551	2 733	16 616
w tym:						
rolników	879 761	818 571	91 383	50 865	1 598	8 727
współmałżonków	398 575	385 837	27 192	8 686	975	3 077
domowników	154 341	149 417	20 926	–	112	4 812

TABLICA 4.(23). LICZBA UBEZPIECZONYCH I PŁATNIKÓW SKŁADEK (stan na koniec okresu)

Wyszczególnienie	2013		2014			
	X-XII	VII-IX	X-XII	I-XII ^{a)}	X-XII	
					X-XII 2013=100	VII-IX 2014=100
LICZBA PŁATNIKÓW						
OGÓŁEM	1 113 634	1 099 653	1 090 301	1 101 675	97,9	99,1
Fundusz Składkowy	1 043 287	1 030 271	1 026 005	1 033 293	98,3	99,6
Fundusz Emerytalno-Rentowy	1 104 735	1 090 834	1 081 705	1 092 899	97,9	99,2
LICZBA UBEZPIECZONYCH						
OGÓŁEM	1 468 178	1 444 070	1 432 725	1 448 442	97,6	99,2
Fundusz Składkowy	1 397 462	1 374 723	1 370 441	1 380 487	98,1	99,7
Fundusz Emerytalno-Rentowy	1 450 625	1 427 324	1 416 109	1 431 547	97,6	99,2

^{a)} Przeciętna z czterech kwartałów.

V. UBEZPIECZENIE SPOŁECZNE ROLNIKÓW

**TABLICA 5.(24). PRZYPIS I WPŁYWY NALEŻNOŚCI (W ZŁOTYCH) Z TYTUŁU SKŁADEK
NA UBEZPIECZENIE SPOŁECZNE ROLNIKÓW W IV KWARTALE 2014 R.**

Wyszczególnienie	Przypis			Wpływ			Wskaźnik ściągalności %
	Ogółem	Fundusz Składkowy	Fundusz Emerytalno- Rentowy	Ogółem	Fundusz Składkowy	Fundusz Emerytalno- Rentowy	
OGÓLEM	542 870 125	172 223 965	370 646 160	554 790 144	175 345 353	379 444 791	102,2
dolnośląskie	22 201 905	6 541 881	15 660 024	22 552 861	6 645 246	15 907 615	101,6
kujawsko-pomorskie	31 891 625	9 768 606	22 123 019	32 725 276	9 994 991	22 730 285	102,6
lubelskie	67 134 655	21 710 279	45 424 376	69 759 330	22 392 676	47 366 654	103,9
lubuskie	7 515 805	2 215 211	5 300 594	7 779 873	2 289 828	5 490 045	103,5
łódzkie	45 291 469	14 265 299	31 026 170	45 999 575	14 440 611	31 558 964	101,6
małopolskie	54 883 874	18 686 126	36 197 748	55 790 609	18 934 592	36 856 017	101,7
mazowieckie	77 269 785	24 581 707	52 688 078	78 913 538	25 017 848	53 895 690	102,1
opolskie	13 072 831	3 946 029	9 126 802	13 128 566	3 962 226	9 166 340	100,4
podkarpackie	36 344 442	11 944 732	24 399 710	37 080 021	12 127 569	24 952 452	102,0
podlaskie	35 789 465	11 596 010	24 193 455	36 449 763	11 792 234	24 657 529	101,8
pomorskie	18 411 841	5 697 399	12 714 442	18 780 671	5 770 160	13 010 511	102,0
śląskie	16 453 540	5 082 990	11 370 550	16 766 285	5 169 129	11 597 156	101,9
świętokrzyskie	30 722 803	9 855 435	20 867 368	31 870 142	10 152 222	21 717 920	103,7
warmińsko-mazurskie	19 344 262	5 913 810	13 430 452	19 398 537	5 903 233	13 495 304	100,3
wielkopolskie	53 499 343	16 722 823	36 776 520	54 549 307	17 019 252	37 530 055	102,0
zachodniopomorskie	13 042 480	3 695 628	9 346 852	13 245 790	3 733 536	9 512 254	101,6

V. UBEZPIECZENIE SPOŁECZNE ROLNIKÓW

TABLICA 6.(R6). LICZBA UBEZPIECZONYCH W KRUS WEDŁUG WIEKU I PŁCI
(stan na 31 grudnia 2014 r.)

Grupy wiekowe	Liczba ubezpieczonych		
	ogółem	kobiety	mężczyźni
OGÓŁEM	1 432 725	676 221	756 504
0-18 lat	376	149	227
19-24 lat	45 287	15 072	30 215
25-30 lat	114 586	51 463	63 123
31-36 lat	183 266	94 650	88 616
37-42 lat	245 885	131 291	114 594
43-48 lat	255 734	135 455	120 279
49-54 lat	277 574	140 833	136 741
55-60 lat	220 318	88 703	131 615
61-66 lat	79 304	16 939	62 365
powyżej 66 lat	10 395	1 666	8 729

VI. UBEZPIECZENIA ZDROWOTNE

TABLICA 1.(25). SKŁADKI NA UBEZPIECZENIE ZDROWOTNE PRZEKAZANE DO NARODOWEGO FUNDUSZU ZDROWIA ZA 2014 R. ^{a)}

Wyszczególnienie	Kwota w złotych
OGÓŁEM	3 249 039 556
z tego:	
składka od emerytów i rencistów	1 350 064 814
składka za rolników i domowników	1 862 004 000
działy specjalne ^{b)}	36 970 742

^{a)} Dane w ujęciu kasowym.

^{b)} Dane w ujęciu memoriałowym.

VI. UBEZPIECZENIA ZDROWOTNE

TABLICA 2.(26). ROLNICY (WSPÓŁMAŁŻONKOWIE), DOMOWNICY, EMERYCY I RENCISCI PODLEGAJĄCY UBEZPIECZENIU ZDROWOTNEMU ORAZ CZŁONKOWIE ICH RODZIN W GRUDNIU 2014 R.

Wyszczególnienie	Ogółem	z tego								członkowie rodzin rolników i domowników ^{b)}	członkowie rodzin emerytów i rencistów ^{b)}
		rolnicy prowadzący działalność rolniczą w gospodarstwach rolnych poniżej 6 ha przelicz. ^{a)}	domownicy rolników pracujący w gospodarstwach rolnych poniżej 6 ha przelicz. ^{a)}	rolnicy prowadzący działalność rolniczą w gospodarstwach rolnych 6 ha przelicz. i więcej	domownicy pracujący w gospodarstwach rolnych 6 ha przelicz. i więcej	rolnicy prowadzący gospodarstwo rolne i dział specjalny produkcji rolnej	rolnicy prowadzący wyłącznie działy specjalne produkcji rolnej	domownicy rolników pracujący wyłącznie w działach specjalnych produkcji rolnej	emerycy i rencisci		
Ogółem	2 595 042	744 788	99 729	457 370	54 687	14 464	4 422	267	1 219 315	752 207	37 532
dolnośląskie	99 925	24 513	3 145	20 737	3 218	670	189	14	47 439	21 963	1 211
kujawsko-pomorskie	154 427	25 971	1 885	43 956	4 450	631	165	9	77 360	40 586	2 610
lubelskie	332 249	91 119	7 712	65 700	5 227	626	58	2	161 805	97 460	5 241
lubuskie	36 400	8 473	1 114	6 422	1 030	347	142	10	18 862	7 911	569
łódzkie	216 442	64 006	5 947	37 948	3 885	1 200	219	11	103 226	56 296	2 009
małopolskie	253 709	105 267	30 274	14 219	1 954	882	155	6	100 952	97 132	5 106
mazowieckie	379 620	106 422	8 831	69 806	5 934	2 222	463	22	185 920	104 875	4 435
opolskie	58 484	13 577	2 633	13 502	2 648	323	102	11	25 688	18 186	417
podkarpackie	173 892	76 191	9 602	9 638	1 132	442	58	5	76 824	53 451	2 620
podlaskie	182 614	48 058	5 262	34 984	5 106	431	76	5	88 692	56 259	2 903
pomorskie	84 264	22 810	3 962	15 785	2 463	605	231	17	38 391	27 768	1 753
śląskie	80 085	25 645	3 717	8 379	1 284	1 258	611	38	39 153	18 542	771
świętokrzyskie	144 812	48 901	4 475	22 482	1 662	287	64	6	66 935	40 928	1 580
warmińsko-mazurskie	91 903	16 084	1 386	25 200	3 254	713	178	7	45 081	25 002	1 758
wielkopolskie	249 201	55 003	8 687	55 309	9 811	3 432	1 522	89	115 348	71 673	3 707
zachodniopomorskie	57 015	12 748	1 097	13 303	1 629	395	189	15	27 639	14 175	842

^{a)} Za rolników i domowników prowadzących działalność rolniczą w gospodarstwach rolnych poniżej 6 ha przeliczeniowych składka na ubezpieczenie zdrowotne finansowana jest z dotacji budżetowej.

^{b)} Za członków rodzin rolników, domowników i świadczących składka na ubezpieczenie zdrowotne.

VII. WYPADKI PRZY PRACY I CHOROBY ZAWODOWE ROLNIKÓW

**TABLICA 1.(27). WYPADKI PRZY PRACY ROLNICZEJ I CHOROBY ZAWODOWE ROLNIKÓW
W 2014 R.**

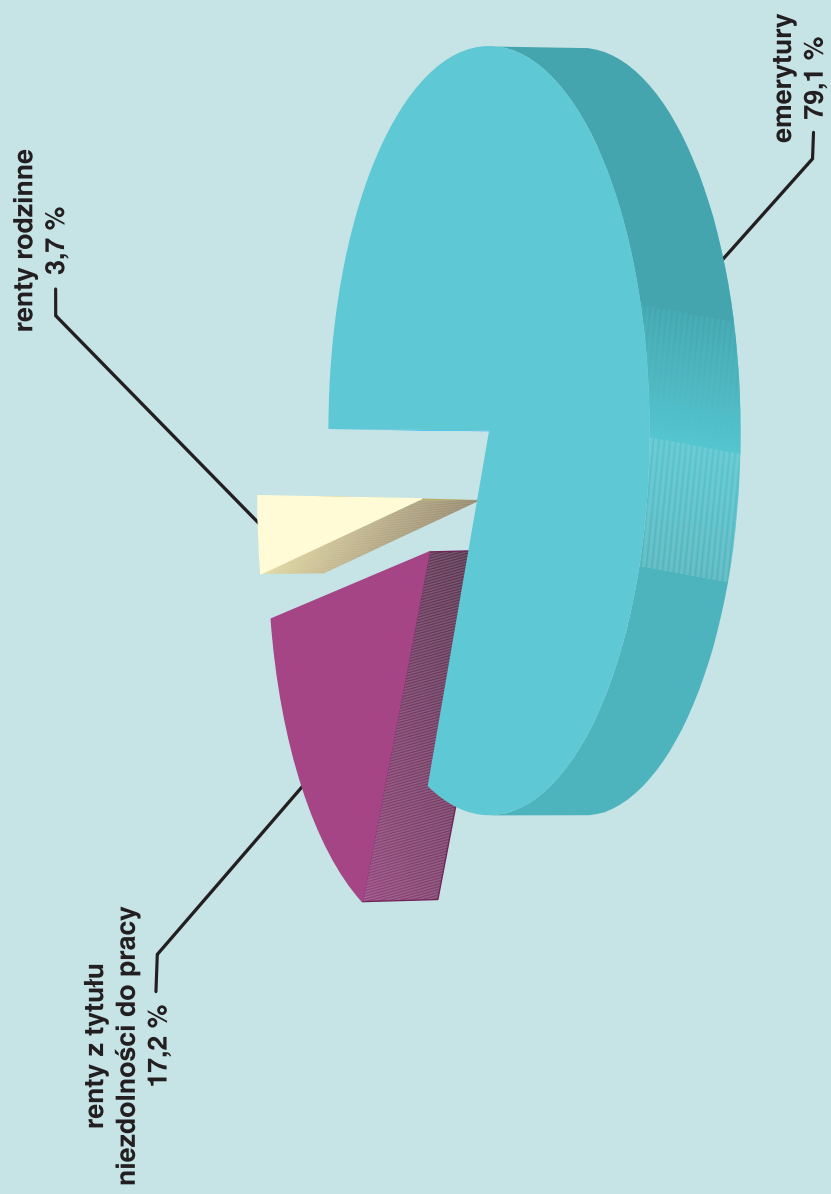
Wyszczególnienie	2013		2014			
	X-XII	VII-IX	X-XII	I-XII	X-XII	
					X-XII 2013=100	VII-XII 2014=100
WYPADKI PRZY PRACY ROLNICZEJ						
Liczba zdarzeń zgłoszonych w okresie sprawozdawczym jako wypadki przy pracy rolniczej	5 478	6 172	4 929	21 939	90,0	79,9
Liczba zdarzeń uznanych za wypadki przy pracy rolniczej w okresie sprawozdawczym	4 870	4 640	4 934	20 609	101,3	106,3
Liczba decyzji przyznających świadczenia w tym:	3 608	3 515	3 777	15 649	104,7	107,5
śmiertelnych	23	19	21	77	91,3	110,5
Liczba decyzji odmawiających świadczenia	1 799	1 623	1 665	7 352	92,6	102,6
CHOROBY ZAWODOWE						
Liczba zgłoszonych wniosków o jednorazowe odszkodowanie	62	92	88	321	141,9	95,7
Liczba decyzji przyznających świadczenia w tym:	58	64	80	250	137,9	125,0
śmiertelnych	–	1	1	2	X	100,0
Liczba decyzji odmawiających świadczenia	10	17	32	86	320,0	188,2

VII. WYPADKI PRZY PRACY I CHOROBY ZAWODOWE ROLNIKÓW

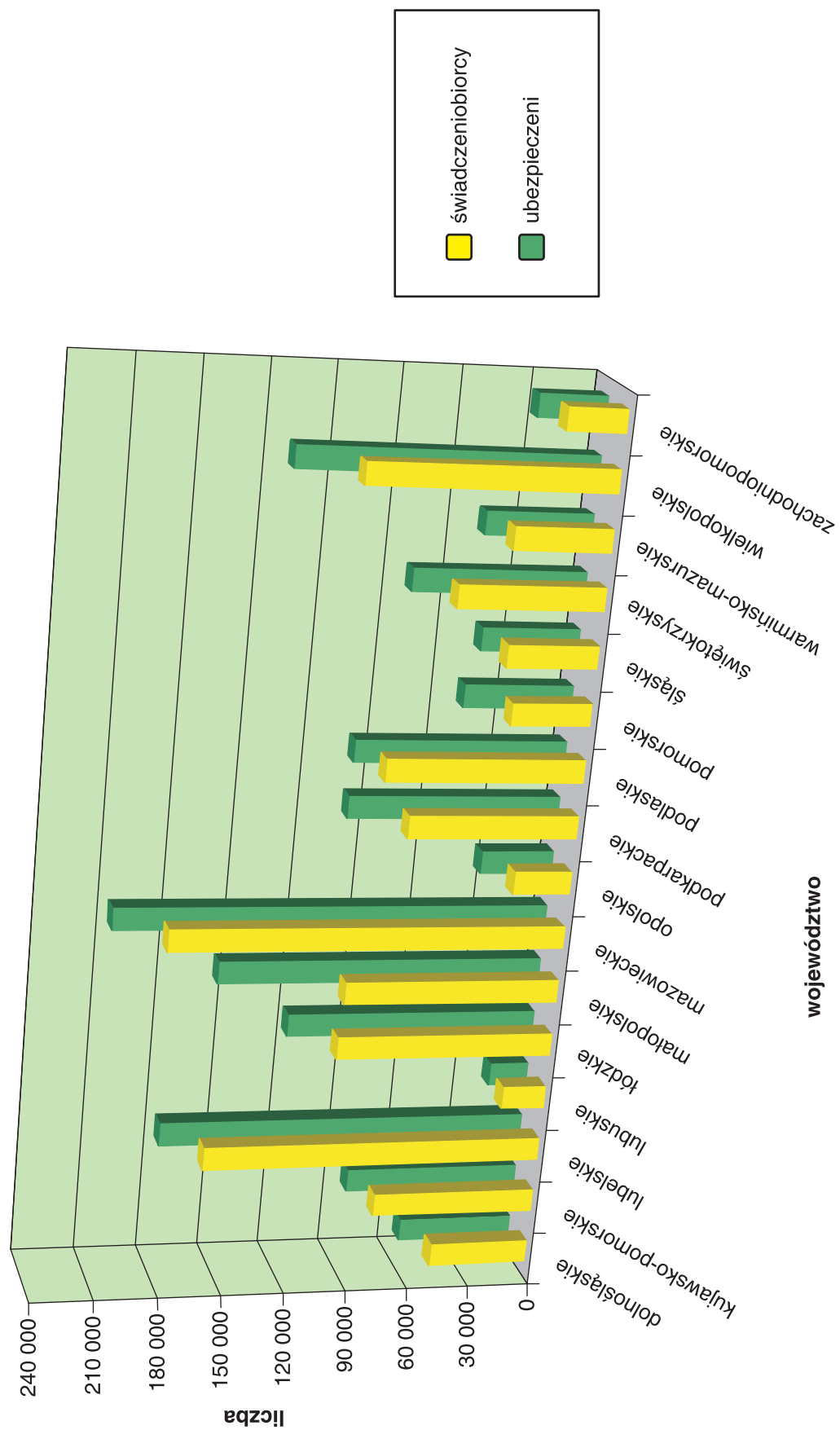
TABLICA 2.(28). WYPADKI I CHOROBY ZAWODOWE, Z TYTUŁU KTÓRYCH PRZYZNANO JEDNORAZOWE ODSZKODOWANIA W 2014 R.

Wyszczególnienie	Liczba wypadków				Liczba wypadków ogółem według rodzajów zdarzeń					
	Ogółem	w tym śmiertelnych	na 1 000 ubezpieczonych (wg decyzji przyznających jednorazowe odszkodowania)	Upadek osób	Upadek przedmiotów	Pochwycenie, uderzenie przez części ruchome maszyn i urządzeń	Uderzenie, przygniecenie, pogrzyżenie przez zwierzęta	Pozostałe	Liczba chorób zawodowych	
OGÓŁEM	15 649	77	10,8	7 674	1 320	2 047	1 876	2 732	250	
dolnośląskie	504	–	9,0	256	51	57	33	107	5	
kujawsko-pomorskie	1 002	5	12,0	481	77	95	152	197	7	
lubelskie	2 251	15	12,6	1142	202	294	176	437	19	
lubuskie	219	–	11,8	115	24	26	27	27	2	
łódzkie	1 357	6	11,3	696	115	192	163	191	7	
małopolskie	1 180	9	7,6	645	98	181	81	175	18	
mazowieckie	2 049	12	10,0	987	148	287	289	338	38	
opolskie	189	2	5,4	75	19	27	21	47	1	
podkarpackie	1 067	4	10,6	590	72	149	44	212	3	
podlaskie	1 230	8	12,4	500	77	151	265	237	69	
pomorskie	568	2	11,8	274	45	68	76	105	15	
śląskie	284	–	6,6	122	21	50	36	55	13	
świętokrzyskie	836	2	10,2	447	81	108	74	126	6	
warmińsko-mazurskie	775	2	15,6	344	59	69	146	157	34	
wielkopolskie	1 907	9	13,5	889	207	251	279	281	10	
zachodniopomorskie	231	1	7,3	111	24	42	14	40	3	

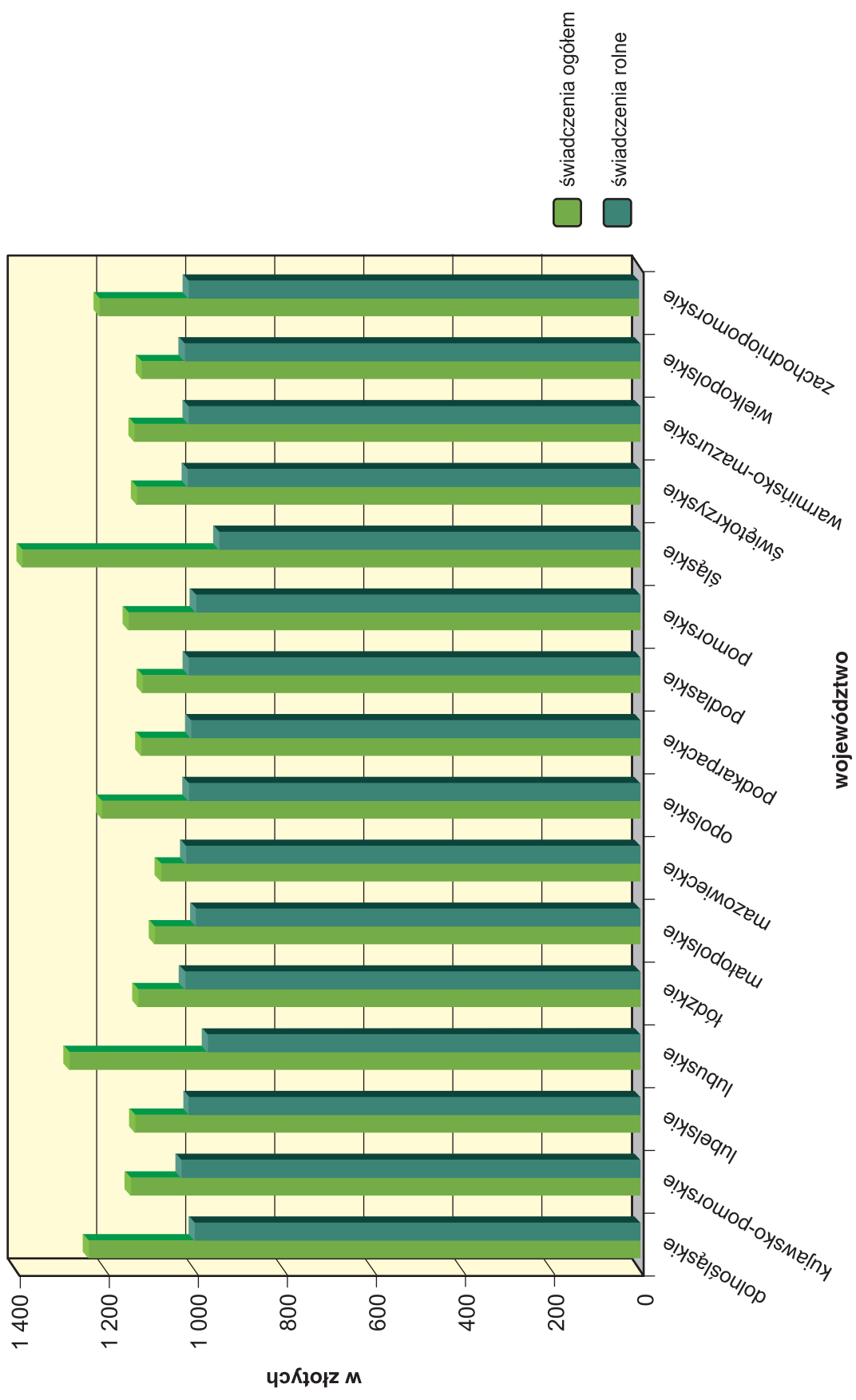
WYKRES 1. STRUKTURA WYDATKÓW NA ŚWIADCZENIA FINANSOWANE Z FUNDUSZU EMERYTALNO-RENTOWEGO W 2014 R.



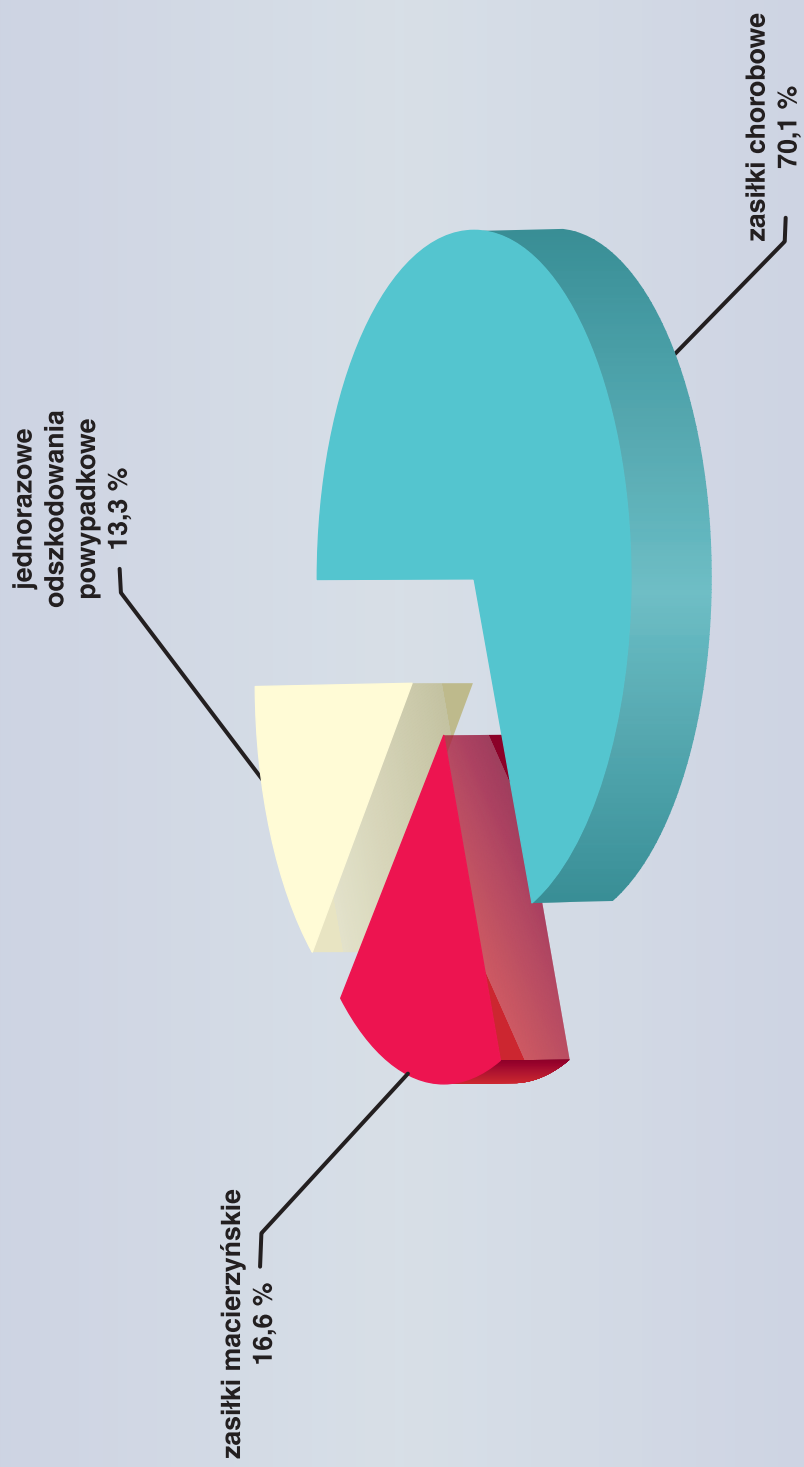
WYKRES 2. LICZBA ŚWIADCZENIOBIORCÓW NA TLE UBEZPIECZONYCH W 2014 R.



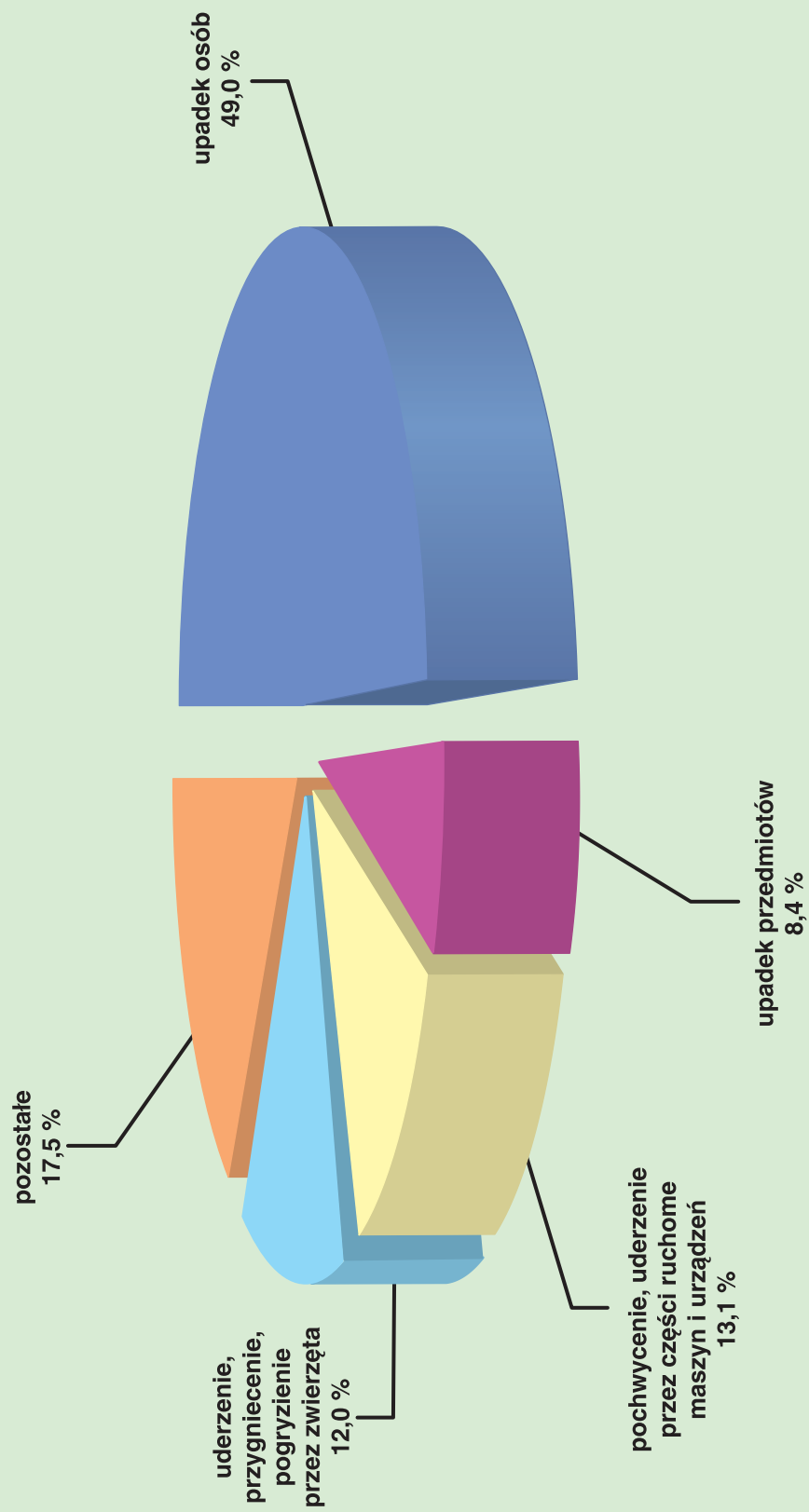
WYKRES 3. PRZECIĘTNE ŚWIADCZENIA EMERYTALNO-RENTOWE WYPŁACONE PRZEZ KRUS W 2014 R.



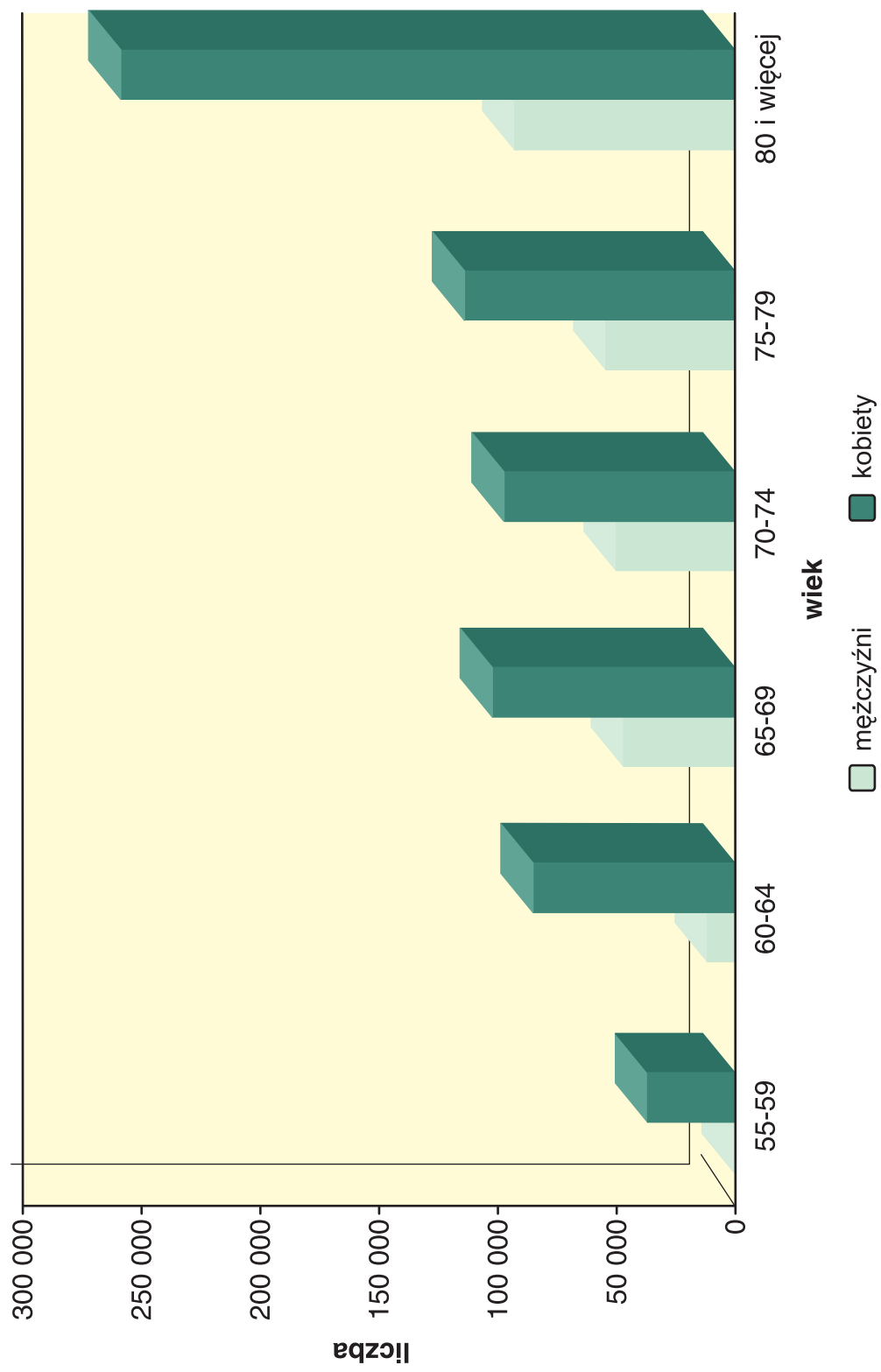
WYKRES 4. STRUKTURA WYDATKÓW NA ŚWIADCZENIA FINANSOWANE Z FUNDUSZU SKŁADKOWEGO W 2014 r.



WYKRES 5. WYPADKI PRZY PRACY ROLNICZEJ W 2014 R.



WYKRES 6.(WR 1). LICZBA OSÓB POBIERAJĄCYCH EMERYTURĘ WG WIEKU I PŁCI (STAN NA 31.12.2014 R.)



**WYKRES 7.(WR2). LICZBA OSÓB POBIERAJĄCYCH RENTY Z TYTUŁU NIEZDOLNOŚCI DO PRACY WG WIEKU I PŁCI
(STAN NA 31.12.2014 R.)**

