

PAŃSTWOWY POWIATOWY INSPEKTOR SANITARNY
W OPOLU



**OCENA
STANU BEZPIECZEŃSTWA
SANITARNEGO
POWIATU OPOLSKIEGO
ZA 2021 ROK**

Opole 2022

SPIS TREŚCI

1. WSTĘP	3
2. ODDZIAŁ EPIDEMIOLOGII	5
3. SEKCJA HIGIENY DZIECI I MŁODZIEŻY	13
4. ODDZIAŁ HIGIENY KOMUNALNEJ.....	17
5. ODDZIAŁ HIGIENY ŻYWNOŚCI I PRZEDMIOTÓW UŻYTKU.....	25
5.1. PRODUKCJA ŻYWNOŚCI.....	27
5.2. ZAKŁADY WPROWADZAJĄCE ŻYWNOŚĆ I PRZEDMIOTY UŻYTKU DO OBROTU	27
5.3. ZAKŁADY ŻYWIENIA ZBIOROWEGO	29
5.4. ŚRODKI TRANSPORTU ŻYWNOŚCI.....	30
5.5. PRÓBKİ POBRANE W 2021 r.	30
5.6. WSPÓŁPRACA Z INNYMI INSTYTUCJAMI	31
5.7. INTERWENCJE.....	31
5.8. ŚRODKI ZASTĘPCZE.....	32
5.9. COVID-19.....	32
6. ODDZIAŁ HIGIENY PRACY	33
7. SEKCJA ZAPOBIEGAWCZEGO NADZORU SANITARNEGO.....	36
7.1. Główne kierunki działania:.....	36
7.2. Realizacja zadań w 2021 r. dotyczących miasta Opola.....	37
7.3. Stwierdzane nieprawidłowości	40
7.4. Współpraca z organami administracji samorządowej	41
7.5. Wnioski	41
8. SEKCJA PROMOCJI ZDROWIA I OŚWIATY ZDROWOTNEJ.....	42
9. WNIOSKI	44

1. WSTĘP

Państwowy Powiatowy Inspektor Sanitarny działając na podstawie ustawy o Państwowej Inspekcji Sanitarnej, wykonuje zadania mające na celu ochronę zdrowia ludzkiego przed niekorzystnym wpływem szkodliwości i uciążliwości środowiskowych oraz zapobieganie powstawaniu chorób, w tym zakaźnych i zawodowych.

Pracownicy Inspekcji Sanitarnej pełnią dyżur całodobowy, zwłaszcza w zakresie analizy i zwalczania chorób zakaźnych i epidemicznych, zatruc pokarmowych, nadzoru nad bezpieczeństwem żywności.

Realizując swoje zadania Państwowy Powiatowy Inspektor Sanitarny pełni nadzór nad warunkami :

- **zapobiegawczego nadzoru sanitarnego,**
- **higieny pracy,**
- **higieny środowiska,**
- **promocji zdrowia i oświaty zdrowotnej,**
- **higieny procesów nauczania i wychowania, wypoczynku i rekreacji dzieci i młodzieży,**
- **higienicznymi i sanitarnymi personelu, sprzętu i pomieszczeń, gdzie udzielane są świadczenia medyczne,**
- **zdrowotnymi żywności, żywienia i przedmiotów użytku.**



Szczegółową analizę działań nadzorowanych i prewencyjnych zawarto w poniższym opracowaniu.

2. ODDZIAŁ EPIDEMIOLOGII

Główny kierunek działania Oddziału Epidemiologii to:

1. nadzór nad sytuacją epidemiologiczną chorób zakaźnych oraz ich profilaktyka,
2. bieżący monitoring nad gospodarką preparatami szczepionkowymi i wykonawstwem szczepień ochronnych,
3. nadzór nad placówkami służby zdrowia.

Zaplanowano:

- 2 kontrole w placówkach typu zamkniętego, wykonano 0
- 29 kontroli punktów szczepień, wykonano 20
- 39 kontroli w prywatnych placówkach, wykonano 0
- 30 kontroli w placówkach leczenia ambulatoryjnego, wykonano 1
- 8 kontroli w innych placówkach, wykonano 0

Ponadto :

- w przypadku chorób zakaźnych przeprowadzono 8686 dochodzenia epidemiologiczne,
- zarejestrowano 20 nosicieli pałeczek salmonella,
- objęto nadzorem 2 osoby z kontaktu z chorym/nosicielem wirusa HBV, HCV

Sytuacja epidemiologiczna

Sytuację epidemiologiczną w zakresie chorób zakaźnych ilustruje tabela nr 1.

Analiza zachorowań na niektóre choroby zakaźne zapadalność na 100 tysięcy mieszkańców w powiecie ziemskim opolskim w latach 2020-2021

JEDNOSTKA CHOROBY	POWIAT ZIEMSKI OPOLSKI		MIASTO I POWIAT OPOLE		WOJEWÓDZTWO OPOLSKIE		POLSKA	
	2020	2021	2020	2021	2020	2021	2020	2021
SALMONELOZY-ZATR. POKARM.	5,65	15,39	13,89	17,13	13,25	18,29	13,82	20,79
KRZTUSIEC	2,42	0,0	3,97	0,79	2,04	0,51	1,96	0,47
SZKARLATYNA-(PŁONICA)	19,38	1,62	26,2	5,97	19,37	6,16	19,98	6,91
INWAZYJNA CHOROBA <i>Neisseria meningitidis</i>	0,0	0,0	0,0	0,0	0,20	0,10	0,28	0,27
INWAZYJNA CHOROBA <i>Streptococcus pneumoniae</i>	0,0	3,24	3,17	1,99	1,63	2,26	1,52	2,19
INWAZYJNA CHOROBA <i>Haemophilus influenzae</i>	0,0	0,0	0,0	0,39	0,0	0,10	0,20	0,14
ZAPAL. OPON MÓZG-RDZEN.	2,42	5,67	3,97	8,36	2,45	5,54	1,99	1,61
BORELIOZA	41,99	4,05	43,68	44,62	52,31	52,30	32,72	32,40
OSPA WIETRZNA	104,18	141,00	182,26	142,65	234,20	163,46	186,60	150,37
RÓŻYCZKA	0,0	0,0	0,0	0,0	0,31	0,10	0,26	0,13
WZW TYP A	0,0	0,0	0,39	0,0	0,2	0,0	0,28	0,23
WZW TYP B	0,8	0,81	1,19	1,19	2,75	1,95	2,59	4,02
WZW TYP C	2,42	1,62	3,97	2,78	2,55	2,16	2,49	3,26
ODRA	0,0	0,0	0,0	0,0	0,0	0,0	0,08	0,04
ZAKAŻENIA HIV/AIDS	0,0	6,48	2,38	7,17	1,84	2,98	2,31	3,65
ŚWINKA	0,8	0,0	1,19	0,79	1,53	1,44	1,52	1,26
SARS-CoV-2 / COVID-19	2662,88	6278,81	3073,16	7688,87	3710,45	6926,45	3361,55	7374,37

Tabela nr 1

Analiza zachorowań na niektóre choroby zakaźne zapadalność na 100 tysięcy mieszkańców w powiecie ziemskim opolskim w latach 2020-2021

W 2021r. odnotowano wzrost wskaźników zapadalności na 100 tysięcy mieszkańców, na takie choroby jak: salmonellozy, inwazyjną chorobę streptococcus pneumoniae, zapalenie opon mózgowo-rdzeniowych, ospę wietrzną, zakażenia HIV/AIDS oraz SARS-CoV-2/COVID-19.

Nie odnotowano zachorowań na inwazyjną chorobę meningokokową, inwazyjną chorobę haemophilus influenzae, różyczkę, wirusowe zapalenie wątroby typu A, odrę, krztusiec, świnkę.

Natomiast spadek zachorowań odnotowano na, szkarlatynę, boreliozę, wirusowe zapalenie wątroby typu C (tabela nr 1).

Programy profilaktyczne w obszarze szczepień ochronnych.

W trakcie realizacji programu szczepień przeciwko wirusowi brodawczaka ludzkiego dla dziewczynek w 13 roku życia w gminie Murów, w październiku zaszczepiono 22 dziewczynki pierwszą dawką, natomiast druga została zaplanowana na wiosnę 2022.

Realizacja Programu Szczepień Ochronnych odgrywa istotną rolę w kształtowaniu zdrowia publicznego. Z powodu pandemii wywołanej zakażeniami wirusem SARS-CoV-2 zaobserwowano duże braki w realizacji szczepień ochronnych u dzieci i młodzieży.

W roku 2021 nadal obserwowano tendencję wzrostową dzieci nieszczepionych przeciw wybranym chorobom zakaźnym objętych obowiązkiem szczepień (na koniec 2018r. - 767, na koniec 2019r.-843 środowisk, na koniec 2020r. – 985, na koniec 2021r. - 1398). Obniżenie w kolejnych latach realizacji obowiązkowych szczepień ochronnych może przynieść niekorzystne skutki zdrowotne w postaci wzrostu zachorowań na choroby zakaźne. Analiza przyczyn nasilenia się tego zjawiska wskazuje, że najszybszy wzrost (nie licząc grupy najliczniejszej, która odmawia podania przyczyn niechęci do wykonania szczepień stanowiącej 69,45%) liczby osób uchylających się dot. osób pozostających pod wpływem ruchów antyszczepionkowych (29,32%), zaś w znikomym stopniu dotyczy osób wyrażających obawy związane z wystąpieniem w przeszłości u nich lub u ich dzieci niepożądanego odczynu poszczepiennego (0,21%).

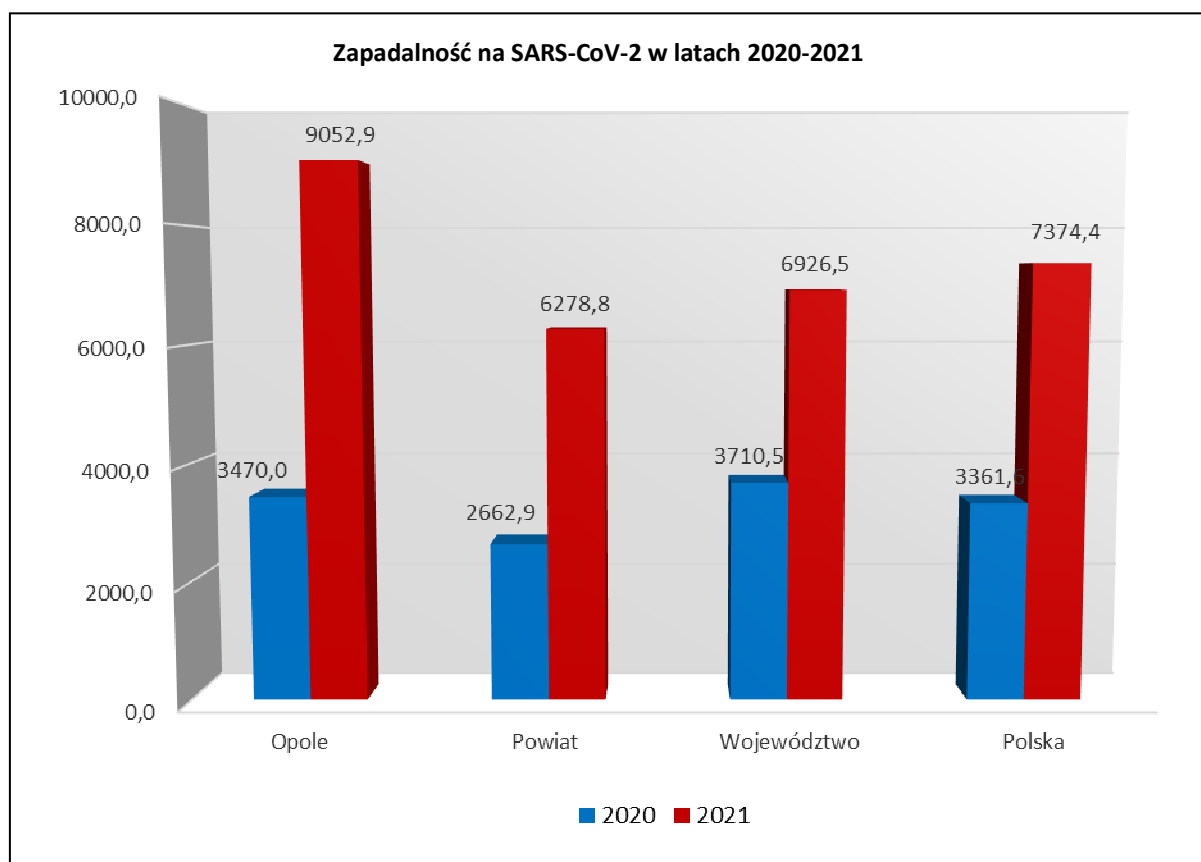
Rok 2021 był kolejnym rokiem zdominowanym trwającą na świecie pandemią Covid-19 wywołaną wirusem SARS-CoV-2.

W związku z pandemią można zauważyć spadek liczby przypadków pozostałych chorób zakaźnych. Na co złożyło się wprowadzenie szeregu ograniczeń oraz nakazów, których niewątpliwie pozytywnym efektem ubocznym był ich spadek. Na ten fakt największy wpływ miało noszenie maseczek ochronnych, częste mycie i dezynfekcja rąk, utrzymanie dystansu społecznego, ograniczenie dotyczące liczby osób korzystających z transportu zbiorowego czy usług oraz ograniczenie kontaktów społecznych.

W 2021 roku w powiecie ziemskim opolskim odnotowano 7748 przypadków zakażeń wirusem SARS-CoV-2 co daje wskaźnik zapadalności na 100 tysięcy mieszkańców równy 6278,8 (tab. nr 2, wykres nr. 1).

Opole				Powiat opolski				Województwo opolskie				Polska			
2020		2021		2020		2021		2020		2021		2020		2021	
l.zach	zapad.	l.zach	zapad.	l.zach	zapad.	l.zach	zapad.	l.zach	zapad.	l.zach	zapad.	l.zach	zapad.	l.zach	zapad.
4442	3469,98	11548	9052,92	3297	2662,88	7748	6278,81	36391	3710,45	67415	6926,45	1289293	3361,55	2828380	7374,37

Tabela nr 2 Zachorowania na SARS-CoV-2 w latach 2020-2021 w powiecie ziemskim opolskim zapadalność na 100 tysięcy mieszkańców



Wykres nr 1 Zapadalność na SARS-CoV-2 w latach 2020-2021 w powiecie ziemskim opolskim

W związku z wprowadzeniem szczepień ochronnych przeciwko SARS-CoV-2 w powiecie ziemskim w pełni zaszczepionych jest 50138 mieszkańców. Najwięcej w pełni zaszczepionych osób można zaobserwować w gminach Niemodlin (53,2 %) oraz Tułowice (52,1 %). W obu gminach największą liczbę osób w pełni zaszczepionych można zaobserwować w przedziale 40-59 lat.

Na terenie powiatu ziemskiego opolskiego w związku z występowaniem pandemii:

- przeprowadzono 8328 wywiadów w przypadku zakażenia wirusem SARS-CoV-2,
- nakładano kwarantannę na osoby z kontaktu oraz współzamieszkujące z osobami zakażonymi,
- odnotowano 47 ognisk spowodowanych wirusem SARS-CoV-2 w zakładach opieki zdrowotnej (zachorowało 443 pacjentów oraz 133 osoby z personelu),
- udzielano indywidualnych informacji osobom zakażonym oraz osobom objętym kwarantanną (długość trwania izolacji/kwarantanny, zasad izolacji/ kwarantanny itp.)
- system pracy tutejszej Stacji został dostosowany do potrzeb i przebiegał w dni robocze w systemie dwuzmianowym, w soboty, niedzielę i święta wyznaczone zostały dyżury całonocne,
- współpracowano z pracownikami służby zdrowia, policją, strażą graniczną i zakładami pracy,
- 24h/dobę obsługiwany był telefon alarmowy,
- na bieżąco rejestrowano i uzupełniano informację na temat występujących ognisk zakażeń (między innymi dot. ilość osób zakażonych, skierowanych na kwarantannę, ilości przeprowadzonych testów),
- ogółem przeprowadzono 3162 kontrole obiektów w tym 299 przez pracowników Oddziału Epidemiologii (dot. obu powiatów),
- zarejestrowano 174 zgony, w których przyczyną wyjściową, wtórną lub bezpośrednią było zakażenie wirusem SARS-CoV-2 w tym 19 bez chorób współistniejących,
- system SEPIS obsługiwany był codziennie w godzinach od 7-21 (przeprowadzanie dochodzeń epidemiologicznych, nakładanie i korygowanie okresu kwarantann, odpowiadanie na pytania mieszkańców) oraz na bieżąco według potrzeb uzupełniano informację w EWP.

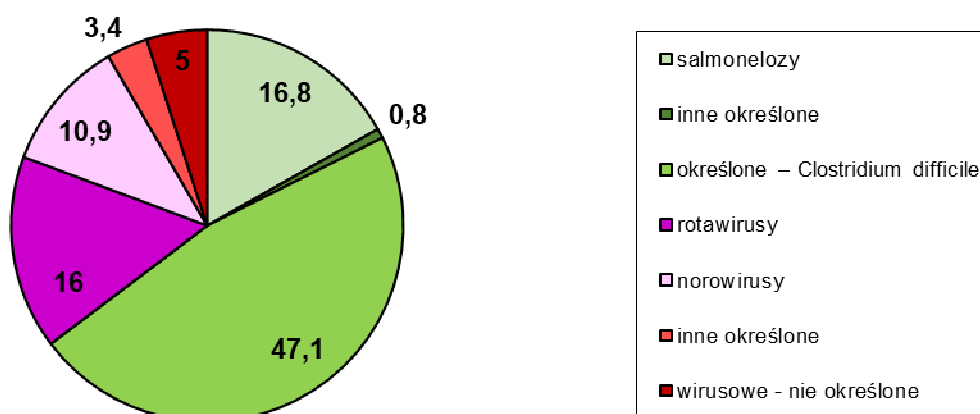
W 2021 roku zaobserwowano wzrost występowania zatruc pokarmowych i zakażeń jelitowych (wykres nr 2, tabela 3)

Biorąc pod uwagę czynniki bakteryjne najczęściej zachorowań spowodowały pałeczki *Clostridioides difficile* – 47.1% (porównywalnie z 2020 – 59%), następnie pałeczki *Salmonella* – 16,8% (porównywalnie z 2020- 11,5%).

W grupie wirusowych zakażeń jelitowych najczęściej identyfikowane były rotawirusy – 16% (w 2020r. 14,8%).

W 5,04 % zakażeń i zatruc pokarmowych czynnik etiologiczny nie został wykryty.

Zatrucia pokarmowe i zakażenia jelitowe wg czynnika etiologicznego



Wykres nr 2 Zatrucia pokarmowe i zakażenia jelitowe wg czynnika etiologicznego w powiecie ziemskim opolskim w 2021 roku.

Zatrucia pokarmowe i zakażenia jelitowe wg czynnika etiologicznego		l.zach.	%
Ogółem		119	100
bakteryjne –64,7%	salmonelozy	20	16,8
	określone – Clostridium difficile	56	47,1
	inne określone	1	0,8
wirusowe – 35,3%	rotawirusy	19	16,0
	norowirusy	13	10,9
	inne określone	4	3,4
	nieokreślone	6	5,0

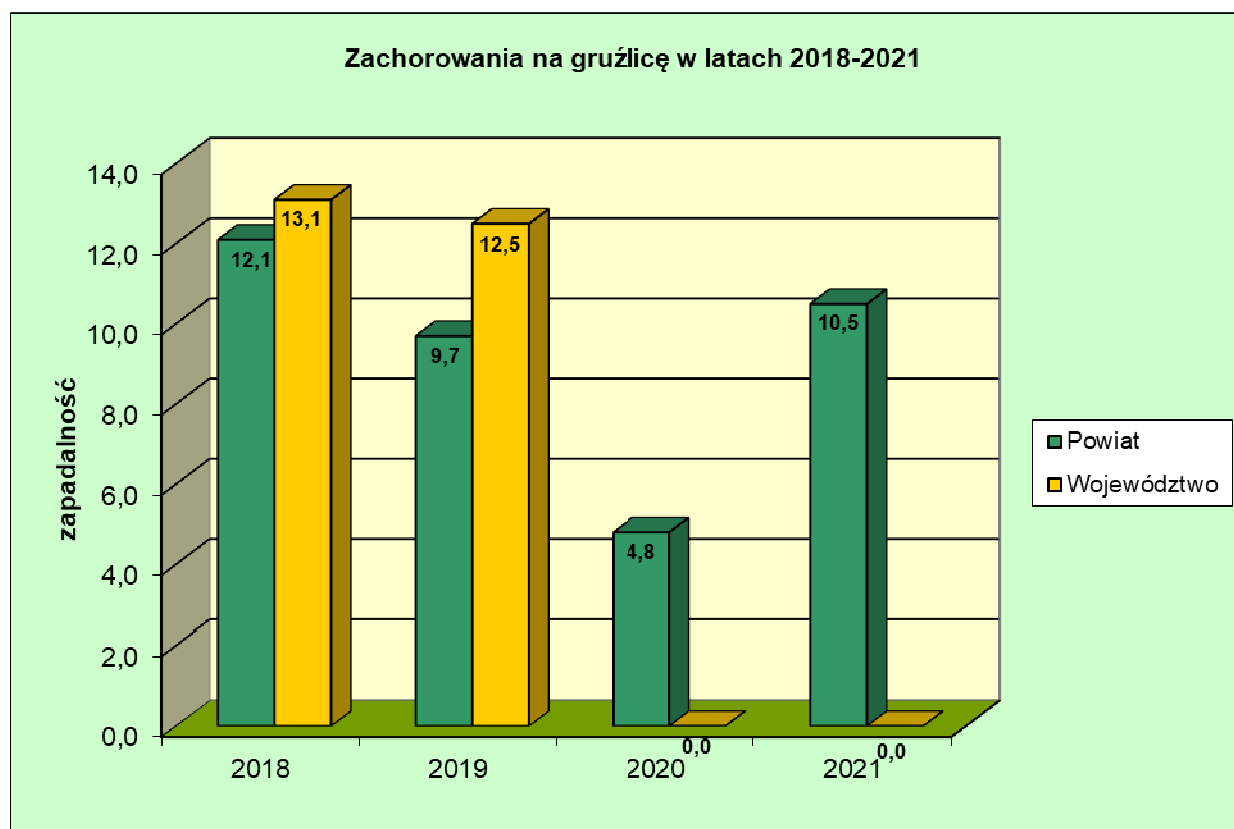
Tabela nr 3 Zatrucia pokarmowe i zakażenia jelitowe wg czynnika etiologicznego w powiecie ziemskim opolskim w 2021 roku.

W 2021 roku, w powiecie ziemskim opolskim, odnotowano 13 przypadków zachorowań na gruźlicę, co przedstawia tabela nr 4. Liczba zachorowań jest wyższa niż w roku 2020 (wykres nr 3). W 11 przypadkach zachorowania wystąpiły pod postacią płucną oraz 2 przypadki pod postacią pozapłucną.

U dzieci do 14 roku życia zachorowania nie wystąpiły.

Zachorowania na gruźlicę															
Powiat ziemski opolski								Województwo opolskie							
2018		2019		2020		2021		2018		2019		2020		2021	
l.zach.	zapadalność	l.zach.	zapadalność	l.zach.	zapadalność	l.zach.	zapadalność	l.zach.	zapadalność	l.zach.	zapadalność	l.zach.	zapadalność	l.zach.	zapadalność
15	12,1	12	9,7	6	4,8	13	10,5	130	13,1	123	12,5	bd	bd	bd	bd

Tabela nr 4 Zachorowania na gruźlicę w latach 2018-2021 w powiecie ziemskim opolskim
zapadalność na 100 tysięcy mieszkańców



Wykres nr 3 Zachorowania na gruźlicę w latach 2018-2021 w powiecie ziemskim opolskim

W 2021 roku do PIS w Opolu zgłoszono 70 ognisk zakażeń szpitalnych (dane dot. placówek obu nadzorowanych powiatów), w roku ubiegłym 47.

W ogniskach łącznie zachorowało 683 osoby, w tym 135 osób z personelu (dla porównania w 2020r. 856 osób, w tym 338 dotyczyły personelu).

Etiologia zakażeń:

- 98,57 % ustalono w oparciu o przeprowadzone badania laboratoryjne (w roku 2020r. 95,74%),

W roku 2021 jak i w roku ubiegłym, najczęstszym czynnikiem etiologicznym w zgłaszanych ogniskach szpitalnych był wirus SARS-CoV-2 – (w 47 ogniskach 443 osób) oraz pałeczka *Clostridioides difficile* – (w 15 ogniskach 97 osób chorych). Odnotowano 4 ogniska (16 osób) spowodowane szczepami wielolekoopornymi (*Klebsiella pneumoniae* NDM - 3 ogniska oraz *Klebsiella pneumoniae* KPC – 1 ognisko) oraz 2 przypadki transmisji (5 osób) kolonizacji *Klebsiella pneumoniae* (VIM i NDM)

W 2021r., pod względem postaci klinicznych 68,57% stanowiły zakażenia układu oddechowego oraz 28,57% zakażenia przewodu pokarmowego (w 2020r. analogicznie 76,59% i 17,2 %).

Z informacji otrzymanych z podmiotów leczniczych wynika, że we wszystkich ogniskach podjęto skuteczne działania w celu ich wygaszenia i zapobiegania przenoszenia się czynników etiologicznych na innych pacjentów. We wszystkich szpitalach powołane są zespoły kontroli zakażeń szpitalnych.

Ocena sanitarna placówek ochrony zdrowia

Na podstawie prowadzonego nadzoru bieżącego stan sanitarno-techniczny nadzorowanych placówek służby zdrowia można określić, jako dobry.

Nieprawidłowości dotyczące:

- sterylizacji stwierdzono w 1 podmiocie (brak prawidłowej kontroli procesu sterylizacji)

Nadal problemy sprawia prawidłowe opracowanie procedur oraz przeprowadzanie i dokumentowanie kontroli wewnętrznych

3. SEKCJA HIGIENY DZIECI I MŁODZIEŻY

Do głównych zadań pionu Higieny Dzieci i Młodzieży w Powiatowej Stacji Sanitarno-Epidemiologicznej w Opolu w 2021 roku należało:

- podejmowanie działań mających na celu zapewnienie odpowiednich warunków środowiska placówek nauczania i wychowania oraz wypoczynku dzieci i młodzieży,
- prowadzenia działań w obszarze zapobiegania rozprzestrzeniania się wirusa Sars-CoV-2 ze szczególnym uwzględnieniem placówek nauki i wychowania dzieci zgodnie z aktualną sytuacją epidemiologiczną,

W związku z wystąpieniem stanu epidemii nadzór nad placówkami polegał głównie na ocenie realizacji wytycznych Głównego Inspektora Sanitarnego, Ministra Zdrowia i Ministra Edukacji i Nauki dla placówek oświatowo-wychowawczych. Wytyczne dotyczyły organizacji pracy, higieny, czyszczenia oraz dezynfekcji pomieszczeń i powierzchni. W związku z trwającym stanem epidemii praca każdej z komórek organizacyjnych PSSE w Opolu skupiona była na działaniach związanych bezpośrednio z zapobieganiem rozprzestrzeniania COVID-19. Przeprowadzono wywiady epidemiologiczne z osobami chorymi w celu prowadzenia działań przeciwepidemicznych, nakładano kwarantannę na osoby z kontaktu oraz na domowników mieszkających wspólnie z osobą zakażoną.

W związku z występowaniem zakażeń wirusem SARS-CoV-2 wśród pracowników oraz uczniów szkół, dzieci przedszkolnych i żłobkowych na terenie powiatu opolskiego dyrektorzy w/w placówek występowali do Państwowego Powiatowego Inspektora Sanitarnego w Opolu z wnioskiem o zawieszenie zajęć w trybie stacjonarnym. Wydano 251 opinii pozytywnych o zawieszeniu zajęć stacjonarnych w placówkach oświatowych. Pracownicy pionu HDM przez 7 dni w tygodniu pełnili dyżur pod telefonem w celu szybkiego i bezpośredniego kontaktu z dyrektorami placówek oświatowych w sytuacji wystąpienia zakażenia na terenie placówki.

Nadzór.

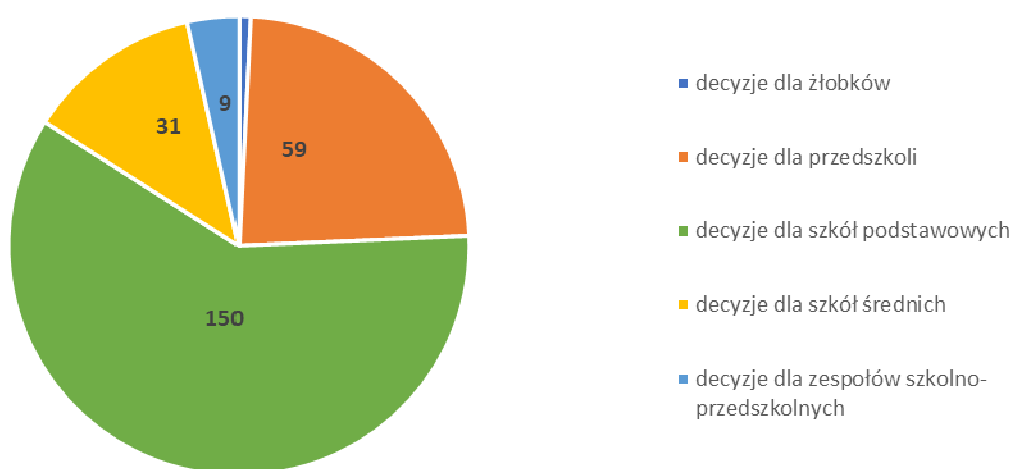
Na dzień 31.12.2021 r. na terenie powiatu opolskiego pod nadzorem Powiatowej Stacji Sanitarno-Epidemiologicznej w Opolu jest:

- 14 żłobków w tym: 4 publiczne,
- 61 przedszkoli w tym: 5 niepubliczne punkty przedszkolne i 15 niepublicznych przedszkoli,
- 49 szkół podstawowych,
- 11 zespołów szkół,

Liczba decyzji pozytywnych o zawieszeniu zajęć w zależności od placówki oświatowej:

- 2 decyzje dotyczyły żłobków,
- 59 decyzji dotyczyło przedszkoli,
- 150 decyzji dotyczyły szkół podstawowych,
- 31 decyzji dotyczyły szkół średnich,
- 9 decyzje dotyczyły zespołu szkolno-przedszkolnego.

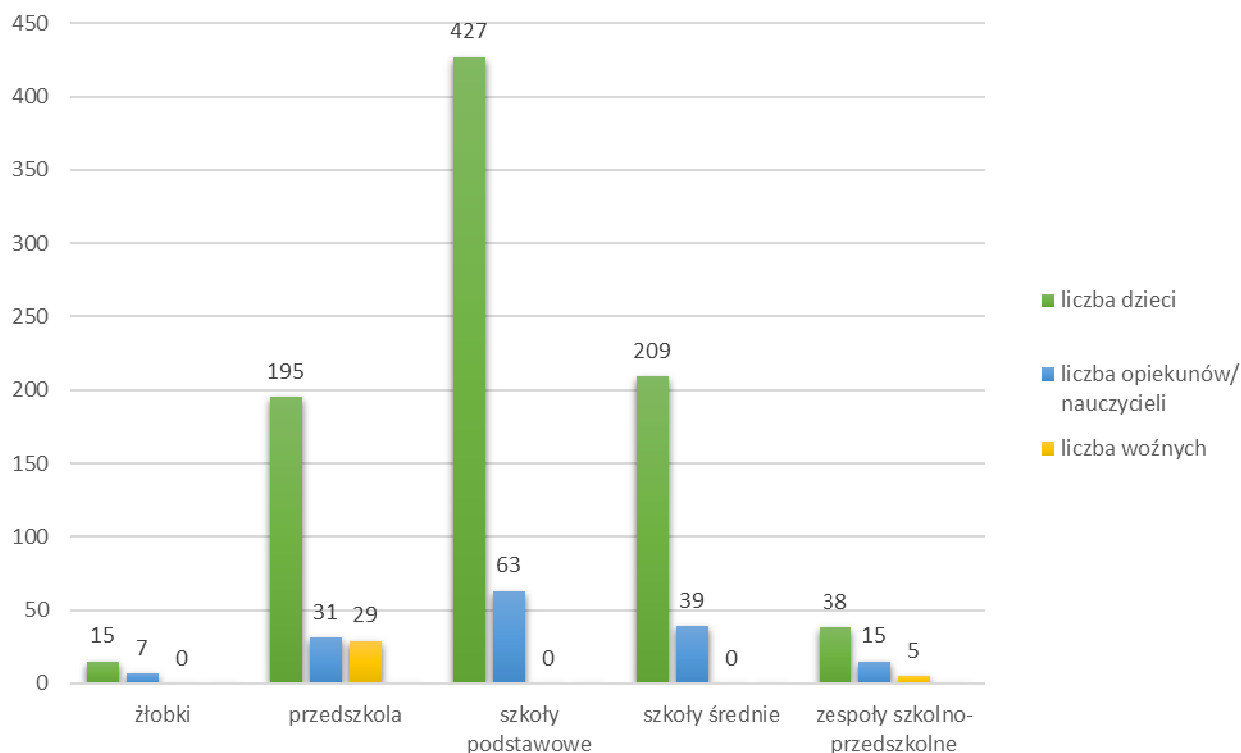
Wykres 1. Liczba decyzji pozytywnych w zależności od placówki oświatowej.



Wydane decyzje pozytywne związane były z uzyskaniem dodatniego wyniku w kierunku zakażenia SARS-CoV-2:

- w żłobkach - 2 dzieci,
- w przedszkolach - 50 dzieci, 5 nauczycieli i 5 woźnych,
- w szkole podstawowej - 114 uczniów, 19 nauczycieli,
- w szkole średniej – 32 uczniów, 10 nauczycieli,
- w zespole szkolno-przedszkolnym - 9 dzieci, 7 nauczycieli i 3 woźnych.

Wykres 2. Liczba osób zakażonych w danym typie placówki oświatowej.

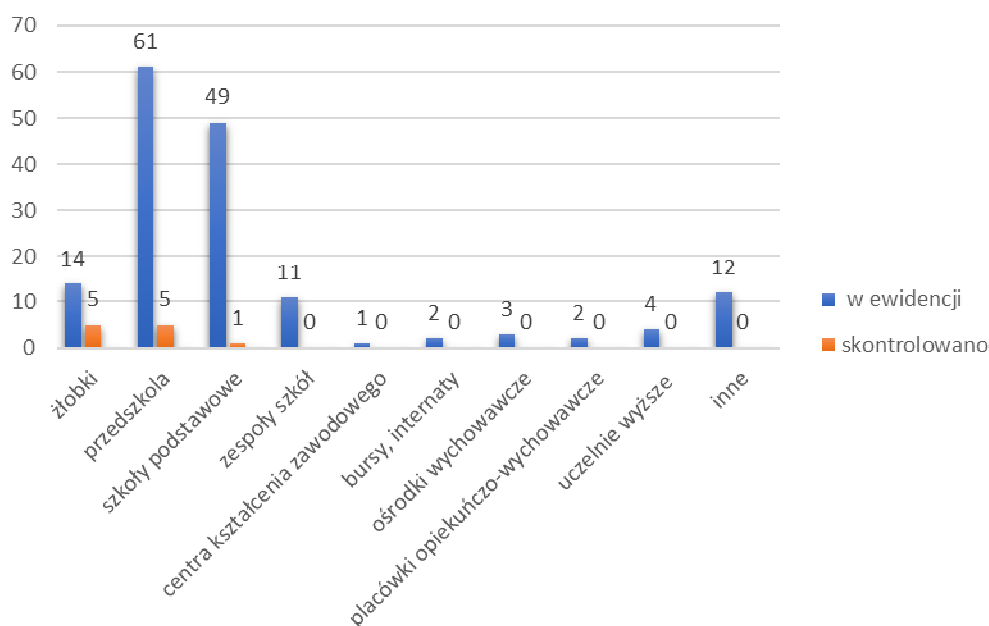


Z powodu zagrożenia epidemiologicznego związanego z wystąpieniem zwiększonej liczby pozytywnych wyników w tym samym czasie zarówno u pracowników, jak i dzieci oraz uczniów, wydano 7 decyzji o całkowitym zawieszeniu zajęć w placówce. Miało to miejsce w przypadku:

- Przedszkola Kolorowa Zebra w Biadaczu,
- Niepublicznego Przedszkola im. Aniołów Stróżów w Luboszycach,
- Publicznej Szkoły Podstawowej nr. 1 im. Marii Skłodowskiej-Curie w Ozimku,
- Publicznej Szkoły Podstawowej w Rogach,
- Publicznej Szkoły Podstawowej w Polskiej Nowej Wsi,
- Publicznej Szkoły im. Jana Pawła II w Osowcu,
- Zespół Szkolno - Przedszkolnego Stowarzyszenia Pro Liberis Silesiae w Raszowej.

W 2021 roku pion Higieny Dzieci i Młodzieży na terenie powiatu opolskiego obejmował nadzorem 155 stałych placówek nauczania i wychowania. Skontrolowano 11 placówek nauczania i wychowania oraz 10 turnusów wypoczynku dzieci i młodzieży.

Wykres 3. Porównanie stałych placówek nauczania i wychowania będących w ewidencji do skontrolowanych przez pion HDM w 2021 r.



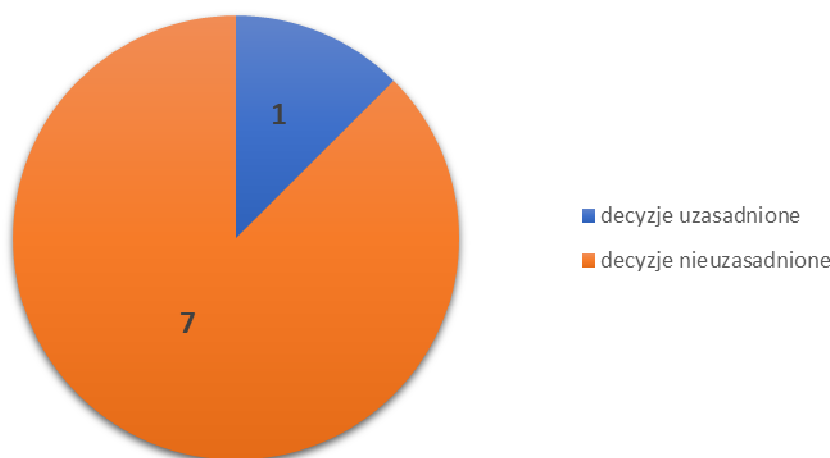
Stan sanitarno-techniczny placówek.

W roku 2021 nie stwierdzono nieprawidłowości.

Sekcja HDM w roku 2021 roku brała udział w 8 interwencjach w związku z:

- Brakiem zgłoszenia wypoczynku do Kuratorium Oświaty – 1 interwencja bezzasadna.
- Podejrzanym wyglądem jedzenia podawanego wychowankom domu dziecka, brakiem personelu w kuchni w placówce w weekendy oraz wystąpieniem wysypki po użyciu kremu – interwencja bezzasadna.
- Zakwaterowaniem dzieci podczas wypoczynku letniego w pokoju, który nie miał zapewnionego dostępu do światła dziennego – interwencja bezzasadna.
- Nieposiadaniem osobnej rozdzielni posiłków, wnoszeniem jedzenia klatką schodową oraz nielegalnym dostarczaniem posiłków w formie cateringu dostarczanego z innego żłobka znajdującego się w Opolu – interwencja uzasadniona.
- Zbyt dużą liczbą dzieci uczęszczającą do placówki – interwencja bezzasadna.
- Przeniesieniem świetlicy dla młodszych dzieci do „małego budynku” i małych pomieszczeń powodujących stłoczenie dzieci oraz przechodzeniem dzieci z jednego budynku do drugiego na wybrane zajęcia – interwencja bezzasadna.
- Nieprawidłowym ustawieniem ławek w kształt litery „u” w klasie podczas zajęć - interwencja bezzasadna.
- Panującą wilgocią w łazienkach męskich oraz powstaniem wykwitów widocznych na ścianach – interwencja bezzasadna.

Wykres 4. Stosunek interwencji uzasadnionych do bezzasadnych w placówkach nauczania i wychowania, w których przeprowadzono kontrole interwencyjne w 2021 r.



Wypoczynek letni i zimowy dzieci i młodzieży.

W 2021 r. na terenie powiatu opolskiego zorganizowano wypoczynki dla dzieci i młodzieży, w których przeprowadzono kontrole:

- 10 turnusów wypoczynku letniego. Z wypoczynku skorzystało 278 uczestników.

Placówki posiadały prawidłowy stan sanitarny i techniczny obiektów, tj. pomieszczeń pobytu dzieci, pomieszczeń sanitarnych.

4. ODDZIAŁ HIGIENY KOMUNALNEJ

Oddział Higieny Komunalnej prowadzi badania jakości wody w Zintegrowanym Systemie Badania Wody.

W Systemie tym realizowane są zadania w zakresie monitoringu **jakości wody przeznaczonej do spożycia przez ludzi, badanie wody z kąpielisk i na pływalni.**

Monitoring jakości wody do spożycia w 2021 roku realizowany był na podstawie rozporządzenia Ministra Zdrowia w sprawie jakości wody przeznaczonej do spożycia przez ludzi (Dz. U z 2017 r. Nr 2294 ze zm.). Przepis ten nakazuje prowadzenie monitoringu jakości wody podawanej do sieci przez przedsiębiorcę wodociągowego oraz z indywidualnych ujęć wody.

Monitoring ten obejmuje m.in.:

- badania jakości wody pod względem mikrobiologicznym, fizykochemicznym i pod względem zawartości substancji promieniotwórczych oraz każdorazowo po wystąpieniu okoliczności mających wpływ na jakość wody (np. awarie, powodzie),
- przekazywanie Państwowemu Powiatowemu Inspektorowi Sanitarnemu sprawozdań z badań pobranych próbek wody,
- informowanie Państwowego Powiatowego Inspektora Sanitarnego oraz wójta (burmistrza, prezydenta) o przekroczeniach parametrów jakości wody określonych w rozporządzeniu wraz z przedstawieniem planowanych przedsięwzięć naprawczych,

Państwowy Powiatowy Inspektor Sanitarny na podstawie:

- sprawozdań z wyników badań realizowanych według ustalonego harmonogramu, przekazywanych przez przedsiębiorstwa wodociągowe i właścicieli indywidualnych ujęć wody,
 - analizy podejmowanych działań naprawczych,
 - prowadzonego monitoringu własnego,
- wydawał okresowe oceny jakości wody, których odbiorcami są zarządzający wodociągiem oraz wójtowie gmin i burmistrzowie i prezydenci miast.

Oceny te zawierały informacje dotyczące spełnienia na danym terenie wymagań określonych w rozporządzeniu i służyły do przekazania właściwemu organowi samorządowemu informacji koniecznych do podjęcia działań mających na celu zaopatrzenia konsumentów w wodę o właściwej jakości.

Po zakończeniu roku Państwowy Powiatowy Inspektor Sanitarny na podstawie w/w ocen wydaje obszarową ocenę jakości wody do spożycia wraz z szacowaniem ryzyka zdrowotnego konsumentów. Obszarową ocenę otrzymuje do wiadomości właściwy organ samorządu.

Prowadzone były również badania wody w instalacjach ciepłej wody użytkowej w wybranych obiektach, w których prowadzona jest całodobowa opieka i w których przebywają osoby o obniżonej odporności immunologicznej tj. w szpitalach, zakładach opieki leczniczej i hospicjach pod kątem stopnia skolonizowania instalacji bakteriami *Legionella*.

Nadzór sanitarny nad kąpieliskami jest realizowany na podstawie ustawy Prawo wodne z dnia 20 lipca 2017 r. (tj. Dz. U. z 2010 r., poz. 2233 ze zm.), które zorganizowanie kąpielisk obwarowało szeregiem obowiązków, kontroli i związaną z nimi koniecznością uzyskiwania pozwoleń:

- organu administracji samorządowej
 - zarządzającego wodami śródlądowymi
 - organu inspekcji sanitarnej
- oraz opinii specjalistycznej organizacji ratowniczej.

Takie umocowanie organizacji kąpieliska gwarantuje bezpieczeństwo techniczne, organizacyjne, jak i przede wszystkim sanitarne, osobom korzystającym z niego. Zorganizowanie kąpieliska daje gwarancję zamieszczenia obiektu w ogólnokrajowym Serwisie kąpieliskowym, co jest darmową reklamą kąpieliska oraz miasta lub gminy i może przyczynić się na przyciągnięcie większej liczby turystów z kraju i zagranicy.

Nadzór nad pływalniami prowadzono zgodnie z rozporządzeniem Ministra Zdrowia z dnia 9 listopada 2015 r. w sprawie wymagań, jakim powinna odpowiadać woda na pływalniach (Dz. U. z 2015 r. Nr 2016 ze zm.) Przepis ten nakłada na zarządzającego obiektem obowiązek:

- prowadzenia bieżącej (codziennej) obserwacji wody i występujących zanieczyszczeń

- systematycznego nadzoru pracy urządzeń i rejestrowania wyników pomiaru jakości wody w zakresie wymienionych parametrów
- systematycznych i udokumentowanych badań jakości wody, prowadzonych zgodnie z harmonogramem ustalonym w porozumieniu z Państwowym Powiatowym Inspektorem Sanitarnym .

Państwowy Powiatowy Inspektor Sanitarny dokonuje zbiorczej rocznej oceny, poprzez analizę otrzymanych od zarządzającego pływalią wyników oraz wyników wykonywanych przed wydaniem tej oceny. Natomiast zarządzający ma obowiązek wydać komunikat, w którym informuje korzystających z pływalni o jakości wody.

1. Nadzór nad jakością wody do spożycia

W 2021 roku przeprowadzono 118 kontroli (techniczne, związane z oceną stanu technicznego i sanitarnego, z interwencjami oraz związane z poborem próbek wody do oznaczeń) we wszystkich 25 wodociągach publicznych oraz 6 lokalnych. Ponadto, pobrano 398 próbek do badań fizykochemicznych i mikrobiologicznych.

Wodociągi, w których jakość wody uległa poprawie w stosunku do roku 2020:

- wodociąg publiczny Mnichus (przekroczony parametr: mangan), podjęto działania naprawcze tj.: płukanie sieci wodociągowej oraz chlorowanie wody, decyzja została wykonana

Wodociągi, w których jakość wody w ciągu 2021 r. nie odpowiadała wymaganiom:

Lp	Wodociąg	Produkcja wody m3/d	Przekroczony parametr	Czas trwania przekroczenia (dni)	Podjęte działania	Ocena wg MZ 46
1	Karłowice	39	Mętność	36	Brak danych	Przydatna
			Mętność	106		
2	Chróścice	1346	Mętność	57	Brak danych	Przydatna
			Mętność	42		
			Mętność	42		
			Mętność	21		
			Mętność, żelazo	21		
			Żelazo	17		
3	Brzezie	780	Żelazo	78	Brak danych	Przydatna
			Żelazo	78		
			Mętność	5		
			Mętność	66	Brak danych	Przydatna
			Bakterie gr coli	9		
			Mętność	5		

4	Turawa	595	Mętność, odczyn	9	Płukanie i chlorowanie sieci	Przydatna
			Odczyn	9		
			Odczyn	43		
			Odczyn	49		
			Odczyn	139		
			Odczyn	29		
5	Kadłub Turawski	244	Mętność	9	Płukanie i chlorowanie sieci wodociągowej	Przydatna
			Ogólna liczba mikroorganiz mów w 22°C po 72 h	22		
			Bakterie gr Coli	7		
6	Kobylno	633	Ogólna liczba	36	Płukanie i chlorowanie sieci wodociągowej	Przydatna
7	Roszkowice	148	Mangan	69	Płukanie i chlorowanie sieci wodociągowej	Przydatna
			Mętność Ogólna liczba mikroorganiz mów w 22°C po 72 h	19		
			Mangan	---		
			Mętność, Mangan	8		
			Mangan	---		
			Ogólna liczba mikroorganiz mów w 22°C po 72 h, mangan	41		
Ogólna liczba mikroorganiz mów w 22°C po 72 h	14					
						Postępowanie w toku
						Postępowanie w toku

8	Michałówek	165	Mętność Mętność, żelazo	67 71	Płukanie przyłączy	Przydatna
9	Tułowice	683	Mętność Mętność Mętność Mętność Mętność Mętność	90 30 30 90 79 72	Brak danych	Przydatna
10	Prószków	3929	Mętność, Ogólna liczba mikroorganiz mów w 22°C po 72 h Mętność	85 85 10	Brak danych	Przydatna
11	Tarnów Opolski	1349	Mętność Mętność Ogólna liczba mikroorganiz mów w 22°C po 72 h Mętność Ogólna liczba mikroorganiz mów w 22°C po 72 h Mętność Mętność Mętność Mętność Bakterie gr coli	22 14 34 30 34 14 42 42 38 14	Brak danych	Przydatna
12	Dębska Kuźnia	634	Mętność Mętność, barwa	70 9	Brak danych	Przydatna

13	Niwki	37	Odczyn	41	Płukanie i chlorowanie sieci wodociągowej	Przydatna
14	Ozimek ul. Częstochowska	1132	Ogólna liczba mikroorganizmów w 22°C po 72 h Chlor Escherichia coli Ogólna liczba mikroorganizmów w 22°C po 72 h	17 1 4 44	Płukanie i chlorowanie sieci wodociągowej	Przydatna
15	O.W. U Niedźwiedzia	4,5	Bakterie gr coli	16	Brak danych	Przydatna
16	Oddział Zewnętrzny w Turawie Aresztu Śledczego w Opolu	Brak danych	Odczyn Odczyn Odczyn Odczyn Odczyn	288 216 138 82 71	Brak danych	Przydatna
17	O.W. Scorpion	Brak danych	Mętność, żelazo, mangan Mętność, żelazo, mangan, zapach Mętność Barwa, żelazo Mętność	365 365 365 21 32	Planowana budowa nitki wodociągowej	Przydatna
18	Mental Relax	Brak danych	Odczyn Odczyn	134 86	Brak danych	Przydatna

Oceniając prowadzenie kontroli wewnętrznej przez przedsiębiorstwa wodociągowe stwierdzić należy:

- zarządcy wodociągów publicznych przeprowadzali pobory próbek wody zgodnie z przyjętym harmonogramem poborów na 2021 r., wyniki nie zawsze były przekazywane w terminach do Państwowego Powiatowego Inspektora Sanitarnego w Opolu.

Nadal w powiecie opolskim znajdują się niezwodociągowane przysiółki:

- w gminie Murów 3 (Kęszyce, Mańczok, Bożejów)
- w gminie Popielów 2 (Olszak, Biadaszka)
- w gminie Dąbrowa 4 (Narocka Kolonia, Odrzyca, Poręby, Wyrębiny)
- w gminie Komprachcice 1 (Gąsów)
- w gminie Ozimek 2 (Myślińca, Wydzieracz)

Stan epidemii COVID-19 nie wpłynął na nadzór nad jakością wody do spożycia.

2. Baseny

W powiecie opolskim funkcjonują 3 pływalnie kryte, całoroczne (w Prószkowie przy Hotelu Arkas, w Chrzastowicach przy Hotelu Tenis oraz w Tułowicach przy Zespole Szkół) oraz 2 baseny letnie (w Lipnie oraz w Suchym Borze przy Ośrodku Szkoleniowo-Wypoczynkowym). Jakość wody na pływalniach w 2021 r. nie budziła zastrzeżeń.

Zgodnie z rozporządzeniem Ministra Zdrowia z dnia 9 listopada 2015r. w sprawie wymagań, jakim powinna odpowiadać woda na pływalniach (Dz. U. z 2015r., poz. 2016 ze zm.) w 2021r. wydano dla pływalni znajdujących się w ewidencji, zbiorcze oceny roczne jakości wody. Nie wydano w/w ocen dla basenu w Lipnie, który nie spełnia definicji pływalni i nie podlega w/w rozporządzeniu. Pozytywne roczne oceny jakości wody wydano dla: basenu krytego w Hotelu Arkas w Prószkowie, basenu krytego przy Hotelu Tenis w Chrzastowicach i basenu przy Zespole Szkół w Tułowicach. Dla basenu odkrytego przy Ośrodku Wypoczynkowo-Szkoleniowym „Suchy Bór” wydano ocenę negatywną ze względu na brak przedstawienia przez zarządcę basenu wyników badań wody, co świadczy o braku nadzoru nad jakością wody w basenie.

Zły stan sanitarno-techniczny stwierdzono w następujących obiektach:

- basen odkryty w Lipnie koło Niemodlina – nadal obowiązuje decyzja nakazowa z dnia 27.07.2015r. nr HK.43281.1.1.2015.AG z terminem wykonania do 30.06.2023r. dot. doprowadzenia do odpowiedniego stanu sanitarno-technicznego dna niecki basenowej
- basen odkryty przy Ośrodku Szkoleniowo- Wypoczynkowym w Suchym Borze – decyzja nakazowa z dnia 30.08.2021 r. nr 106/HK/2021 w sprawie HK.9020.18.2.2021.JF nakazująca doprowadzić do odpowiedniego stanu sanitarno-technicznego toalety. Doprowadzić do odpowiedniego stanu porządkowego pomieszczenie hydroforni, zamieścić regulamin basenu oraz aktualna ocenę roczną basenu na tablicy informacyjnej przy necie lub przy wejściu na basen. Termin wykonania decyzji **31.05.2022 r.**
- basen kryty przy hotelu Arkas w Prószkowie – decyzja nakazowa z dnia 12.10.2021 r. nr 131/HK/2021 w sprawie HK.9020.23.1.2021.JF nakazująca doprowadzić do odpowiedniego stanu sanitarno-technicznego płytki oraz ściany w hali basenowej. Termin wykonania decyzji **31.07.2022 r.**

- basen kryty przy Zespole Szkół w Tułowicach – decyzja nakazowa z dnia 10.01.2022 r. nr 1/HK/2022 w sprawie 9020.32.2021.JF nakazująca doprowadzić do odpowiedniego stanu sanitarno-technicznego ścianę w toalecie damskiej oraz płytki w całym obiekcie. Termin wykonania decyzji **31.08.2022 r.**

W związku z epidemią COVID-19 basen kryty w Hotelu Arkas w Prószkowie był zamknięty do maja, basen w Hotelu Tenis w Chrzastowicach był zamknięty w styczniu oraz marcu i w kwietniu, basen przy Zespole Szkół w Tułowicach działał normalnie, zgodnie z obowiązującymi przepisami w danym momencie. Natomiast baseny odkryte w Suchym Borze i w Lipnie działały przez cały sezon letni.

3. Kąpieliska

W sezonie letnim w 2021 roku na terenie powiatu działały 3 kąpieliska: Przystań Wodna w Siołkowicach Nowych, Balaton w Dobrzeniu Wielkim i Jezioro Średnie w Turawie. Organizatorzy:

- zapewnili kąpiącym się możliwość korzystania z toalet oraz kontenery na śmieci,
- kąpieliska były oznakowane tablicami informacyjnymi o treści zgodnej z obowiązującym rozporządzeniem
- obiekty te były strzeżone przez ratowników, a miejsca wyznaczone do kąpieli były ogrodzone bojami
- w sezonie przeprowadzono kontrole i wizje lokalne w/w obiektów, nie budziły one zastrzeżeń pod względem sanitarno-technicznym,
- przeprowadzono kontrole stanu sanitarno-technicznego plaż w sezonie letnim, plaże nie budziły zastrzeżeń pod względem sanitarno-technicznym
- ścieki są odprowadzane do kanalizacji (Jezioro Średnie w Turawie), kontenerów WC firmy TOI TOI (Balaton w Dobrzeniu Wielkim, Wodna Przystań w Siołkowicach Nowych). Ścieki z tych toalet są usuwane przez specjalistyczne firmy ze zbiorników znajdujących się w tych toaletach.

Jakość wody w kąpieliskach na terenie powiatu opolskiego nie budziła zastrzeżeń z wyjątkiem krótkotrwałego zakwitów sinic pod koniec sezonu kąpielowego nad Jeziorem Średnim w Turawie (od 27.08.2021 r. do 30.08.2021 r.).

4. Legionella sp.

W 2021 r. prowadzono stały nadzór nad jakością wody w instalacjach ciepłej wody użytkowej w budynkach szpitali, zakładów opieki leczniczej oraz hospicjów pod kątem *Legionella sp.* W 2021 r. przebadano wodę w 2 obiektach; w ZOL-u w Niemodlinie oraz Domu Opieki Pokoje Seniora, Al. Wolności 1 w Niemodlinie. Ciepła woda użytkowa w instalacji c. w. u. w/w obiektów spełniała wymagania rozporządzenia Ministra Zdrowia z dnia 11 grudnia 2017 r. w sprawie jakości wody przeznaczonej do spożycia przez ludzi (Dz. U. z 2017 r., poz. 2294 ze zm.).

Wydano decyzje administracyjne na poprawę jakości wody ciepłej pod kątem *Legionella sp.* w 2 obiektach, a mianowicie w Stobrowskim Centrum Medycznym w Kup oraz w Szpitalu Św. Rocha w Ozimku. Kwestionowane próbki wody w tych obiektach zostały pobrane przez zarządzających w ramach kontroli wewnętrznej instalacji c.w.u..

5. Obiekty użyteczności publicznej

Do tej grupy obiektów zalicza się obiekty usługowe, kultury, sportowe, wypoczynku, służby zdrowia, ustępy publiczne i ogólnodostępne, domy pomocy społecznej, hotele, zakłady kosmetyczne i fryzjerskie, dworce, przystanki, cmentarze i zakłady pogrzebowe itd.

W 2021 roku pod nadzorem Inspekcji Sanitarnej było 500 obiektów użyteczności publicznej na terenie powiatu opolskiego. Skontrolowano 61 obiektów. Tak niska liczba kontroli w stosunku do lat poprzednich wynika z zaprzestania wykonywania planowych kontroli ze względu na walkę z epidemią COVID-19.

W czasie epidemii COVID-19 Oddział Higieny Komunalnej w 2021 r. przeprowadzał wywiady epidemiologiczne z osobami chorymi – przebywającymi w izolacji w celu ustalenia kontaktów oraz skierowania na kwarantannę osób z najbliższego otoczenia, prowadził kontrole sanitarne pod kątem obowiązujących w danym momencie obostrzeń wraz z Komendą Miejską Policji, przeprowadzał wizje lokalne w związku z interwencjami w zakresie spraw związanych z przestrzeganiem obostrzeń covidowych w obiektach użyteczności publicznej, opiniował wnioski dotyczące organizowania imprez masowych pod kątem obostrzeń covidowych wydawał zaświadczenia dla mieszkańców w związku z przebytych kwarantannami oraz izolacjami współpracując w tym zakresie z pracodawcami, ZUS-em i KRUS-em. Ponadto, Oddział Higieny Komunalnej opiniował pod kątem sanitarnym sprowadzenia zwłok zmarłych na COVID-19 spoza granic RP.

Bezpieczeństwo sanitarne to między innymi właściwe utrzymanie czystości na placach i ulicach. W 2021 r. wpłynęły 4 interwencje dot. powiatu opolskiego. Dotyczyły one głównie warunków sanitarnych w budynkach użyteczności publicznej oraz w przestrzeni publicznej.

Inspekcja Sanitarna oprócz nadzoru nad wyżej wymienionymi obiektami prowadzi nadzór nad chowaniem zmarłych poprzez wydawanie pozwoleń na ekshumacje, na wywiezienie zwłok osoby zmarłej poza granice naszego państwa oraz opiniuje wnioski Starosty dotyczące sprowadzenia zwłok do Polski.

W roku 2021 wydano dla mieszkańców powiatu opolskiego 25 decyzji zezwalających na ekshumację, 1 decyzję pozwalającą na wywóz zwłok osób zmarłych za granice RP oraz wydano 40 opinii w formie postanowienia dot. sprowadzenie zwłok lub szczątków do kraju.

5. ODDZIAŁ HIGIENY ŻYWNOŚCI, ŻYWIENIA I PRZEDMIOTÓW UŻYTKU

Do głównych zadań Oddziału Higieny Żywności, Żywienia i Przedmiotów Użytku należy nadzór nad bezpieczeństwem żywności produkowanej i wprowadzanej do obrotu na terenie powiatu opolskiego.

Realizując powyższe zadania pracownicy oddziału HŻ przeprowadzają urzędowe kontrole żywności w nadzorowanych zakładach w celu stwierdzenia, czy przedsiębiorstwa przestrzegają wymagań określonych w odpowiednich przepisach.

Ponadto pracownicy oddziału prowadzą również inne czynności, które mają związek z zapewnieniem bezpieczeństwa żywności, a mianowicie:

- przeprowadzają graniczne kontrole żywności lub materiałów i wyrobów przeznaczonych do kontaktu z żywnością sprowadzanych na terytorium Unii Europejskiej z krajów trzecich;
- przeprowadzają szereg kontroli doraźnych związanych z pojawieniem się w obrocie żywności mogącej stwarzać zagrożenie dla życia lub zdrowia ludzi;

- przeprowadzają doraźne kontrole w zakładach w związku ze zgłaszanymi przez konsumentów interwencjami na nieprawidłowy stan sanitarny lub niezachowanie zasad higieny w zakładach produkujących lub wprowadzających żywność do obrotu;
- prowadzą ocenę sposobu żywienia dzieci i młodzieży w placówkach oświatowych;
- kontrolują poprawność oznakowania artykułów spożywczych wprowadzanych do obrotu;
- pobierają próbki do badań laboratoryjnych celem sprawdzenia czy środki spożywcze spełniają wymagania;
- przeprowadzają ocenę procedur i dokumentacji z zakresu GHP i GMP w nadzorowanych zakładach jak również oceniają wdrożony system HACCP pod kątem zapewnienia bezpieczeństwa żywności;
- prowadzone są również działania mające na celu wyeliminowanie z rynku kosmetyków, które zostały wprowadzone do obrotu bez przeprowadzenia pełnej procedury rejestracyjnej.
- kontrola legalności żywności wprowadzanej do obrotu przez internet.

Ważnym elementem kontroli stał się w ostatnich latach nadzór nad prawidłowością oznakowania suplementów diety oraz środków spożywczych specjalnego przeznaczenia żywieniowego i medycznego. W ramach powyższego prowadzone są w trakcie roku kontrole występowania w obrocie w/w środków spożywczych oraz oceny znakowania powyższych środków spożywczych, jak również kontrole składu i badania laboratoryjne produktów.

W uzasadnionych przypadkach, w razie stwierdzenia w nadzorowanych zakładach nieprawidłowości, prowadzone jest postępowanie administracyjne zmierzające do doprowadzenia zakładów do odpowiedniego stanu sanitarnego.

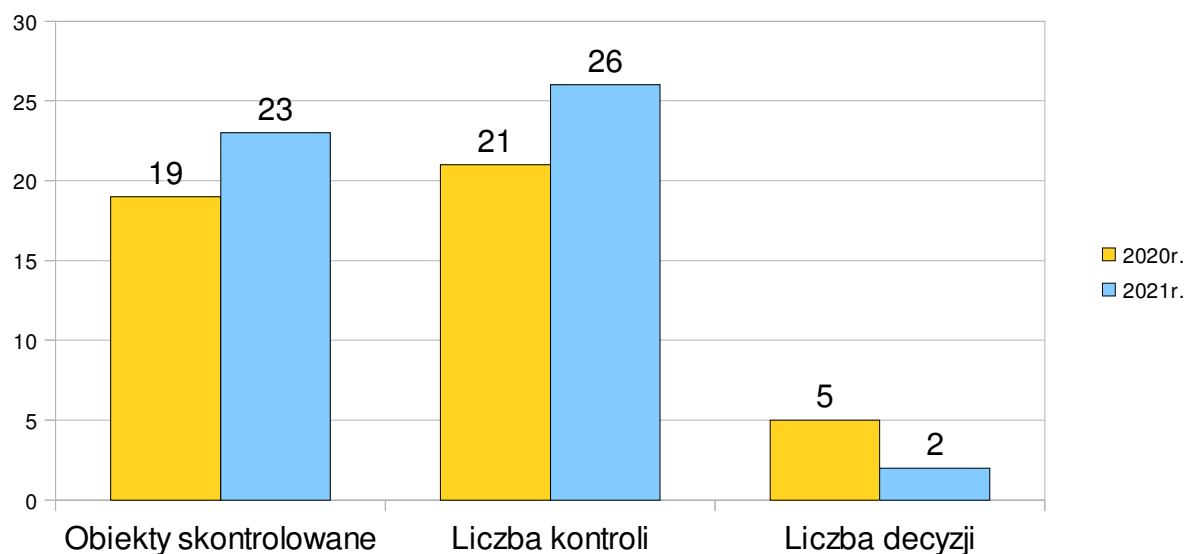
Ważnym elementem pracy jest przeprowadzanie kontroli odbiorowych tzn. kontroli w zakładach nowo otwieranych i wydawanie decyzji zatwierdzających zakłady do prowadzenia działalności. W związku z powyższym kontrole te są prowadzone poza ustalonym planem kontroli i realizowane na bieżąco w ramach wpływania wniosków. W 2021 roku zatwierdzono 77 zakładów.

Szczegółowe dane dotyczące prowadzonych działań przedstawione są poniżej:

W roku 2021 nadzorem sanitarnym w powiecie opolskim objęto ogółem 245 zakładów żywnościowo – żywieniowych:						
	Liczba obiektów skontrolowanych	Liczba kontroli	Wydano decyzji administracyjnych	Nałożono mandatów	Kwota	Liczba próbek
1. Zakłady produkcji żywności	23	26	2	0	0,00 zł	12
2. Zakłady wprowadzające żywność i przedmioty użytku do obrotu	117	127	4	2	500,00 zł	25
3. Zakłady żywienia zbiorowego	101	106	11	2	600,00 zł	0
4. Środki transportu	4	4	0	0	0	0
5. Ogółem	245	263	17	4	1 100,00 zł	37

5.1. PRODUKCJA ŻYWNOŚCI

Do tej grupy zakładów należą między innymi: wytwórnie lodów, automaty do lodów, piekarnie, ciastkarnie, przetwórnice owocowo – warzywne, młyny, inne wytwórnie żywności. W roku sprawozdawczym skontrolowano 23 obiekty, w których przeprowadzono 26 kontroli. W obiektach, w których stwierdzono zaniedbania sanitarno – higieniczne, wydano 2 decyzje w celu poprawy stanu sanitarno-technicznego. W zakładach produkcji żywności do badań laboratoryjnych pobrano 12 próbek środków spożywczych.



Do najczęściej stwierdzanych uchybień w tej grupie obiektów należą:

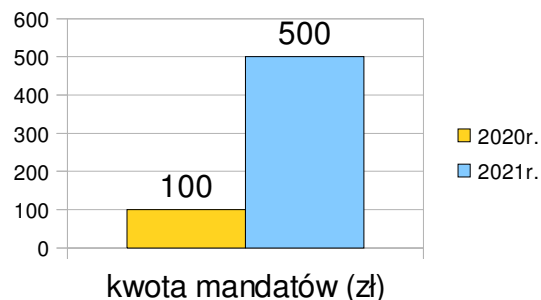
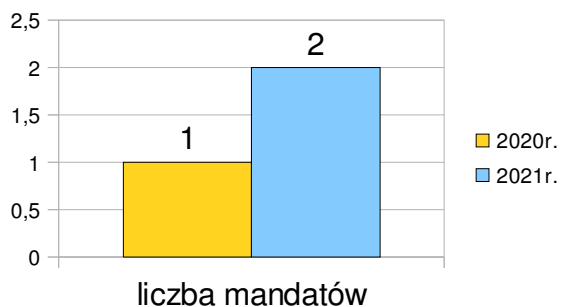
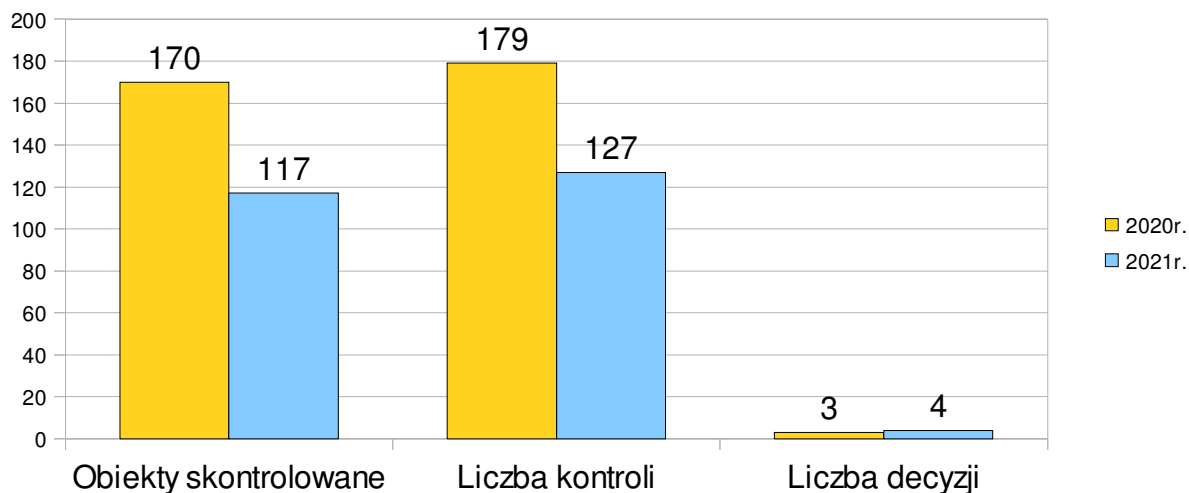
- zły stan techniczny pomieszczeń zakładu, głównie ścian, sufitów (ściany zniszczone, brudne, z odpryskami farby, sufity brudne, zawilgocone);
- drobny sprzęt produkcyjny zniszczony, uszkodzony;
- brak prowadzonej na bieżąco dokumentacji systemowych z zakresu dobrej praktyki higienicznej, produkcyjnej i systemu HACCP.

5.2. ZAKŁADY WPROWADZAJĄCE ŻYWNOŚĆ I PRZEDMIOTY UŻYTKU DO OBROTU

Do tej grupy zakładów należą: sklepy spożywcze, kioski spożywcze, targowiska, magazyny hurtowe i inne miejsca obrotu żywnością,

W roku sprawozdawczym skontrolowano 117 obiektów, w których przeprowadzono 127 kontroli.

W obiektach, w których stwierdzono zaniedbania sanitarno – higieniczne, zastosowano kary w postaci 2 mandatów karnych na kwotę 500 zł, oraz wydano 4 decyzje w celu poprawy stanu sanitarno-technicznego. W zakładach wprowadzających żywność i przedmioty użytku do obrotu, do badań laboratoryjnych pobrano 25 próbek środków spożywczych oraz materiałów i wyrobów przeznaczonych do kontaktu z żywnością



Do najczęściej stwierdzonych uchybień zaliczyć należy:

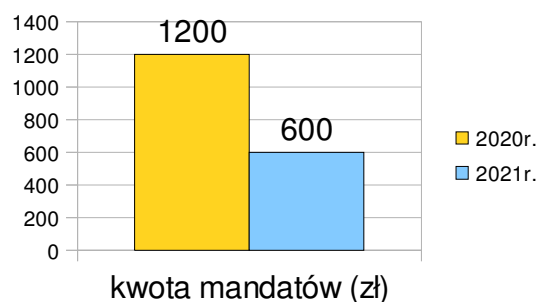
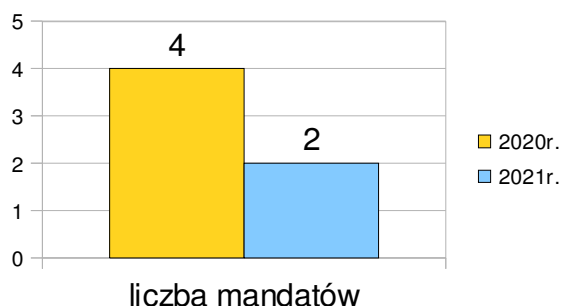
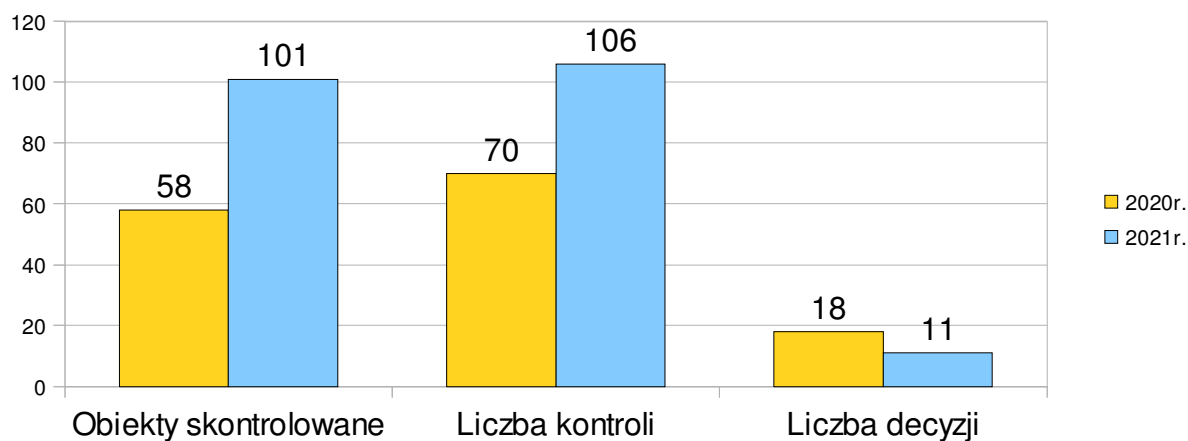
- wprowadzanie do obrotu środków spożywczych po upływie terminu przydatności do spożycia/dacie minimalnej trwałości, bez oznakowania,
- zły stan sanitarno - techniczny pomieszczeń (zniszczone ściany z odpryskami farby, ubytki tynku, wykwity pleśni, sufity zawilgocone, brudne, z wykwitami pleśni),
- posadzka podłogowa, sprzątna niedokładnie,
- nieprawidłowe przechowywanie środków spożywczych (środki spożywcze przechowywane bezpośrednio na posadzce, brak segregacji asortymentowej, środki spożywcze wymagające obróbki wstępnej rozważane na jednej wadze, przechowywane niezgodnie z zaleceniami producentów);
- brak prowadzonej na bieżąco dokumentacji systemowych z zakresu dobrej praktyki higienicznej, produkcyjnej i systemu HACCP.

5.3. ZAKŁADY ŻYWIENIA ZBIOROWEGO

Do tej grupy obiektów zaliczamy: restauracje, bary, zakłady małej gastronomii (pijalnie piwa, fast – foody i smażalnie), bloki żywienia w szpitalach, bloki żywienia w domach opieki społecznej, bloki żywienia w domach dziecka, bloki żywienia w szkołach, przedszkolach, żłobkach, koloniach, na zimowiskach, stołówki pracownicze, stołówki studenckie, bufety przy zakładach pracy.

W roku sprawozdawczym skontrolowano 101 obiektów, w których przeprowadzono 106 kontroli.

W obiektach, w których stwierdzono zaniedbania sanitarno – higieniczne, zastosowano kary w postaci 2 mandatów karnych na kwotę 600 zł, oraz wydano 11 decyzji administracyjnych w celu poprawy stanu sanitarno-technicznego. W zakładach żywienia zbiorowego na terenie powiatu opolskiego nie pobierano próbek do badań laboratoryjnych.



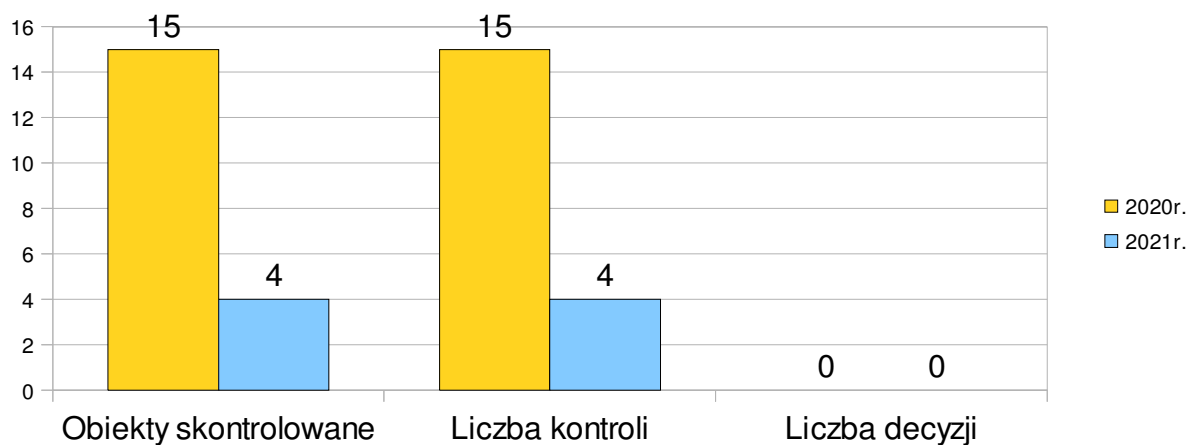
Najczęściej stwierdzane uchybienia to :

- brak czystości i porządku w pomieszczeniach produkcyjnych i magazynowych oraz sprzętu i urządzeń,
- brak segregacji w urządzeniach chłodniczych, nieprawidłowe przechowywanie surowców, wyrobów gotowych i środków spożywczych, brak oznakowania przechowywanych środków spożywczych,

- nieprawidłowe przechowywanie środków spożywczych, niezgodne z zaleceniami producentów,
- brudne, oszronione urządzenia chłodnicze,
- brak zabezpieczenia zakładu przed owadami,
- nieprawidłowo przechowywane naczynia i sprzęt kuchenny,
- brak odpowiedniego wyposażenia umywalek do mycia rąk,
- brak aktualnych orzeczeń lekarskich do celów sanitarno-epidemiologicznych,
- brak do wglądu dokumentacji GHP/GMP, HACCAP lub w/w dokumentacja nie jest prowadzona na bieżąco (brak zapisów),

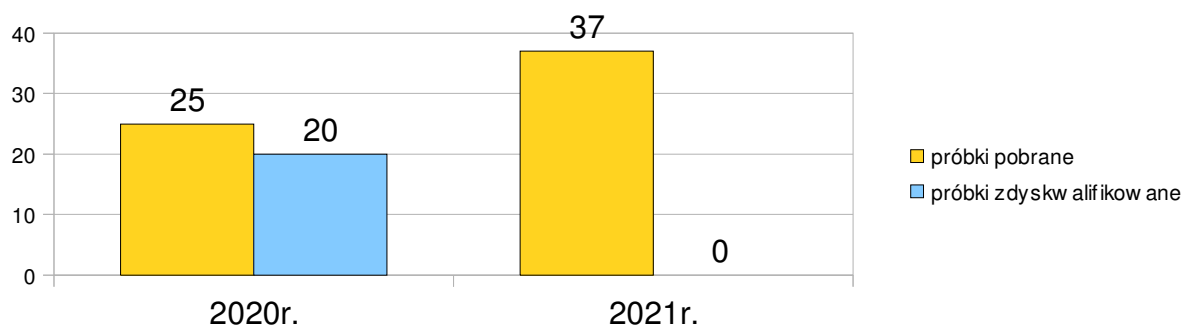
5.4. ŚRODKI TRANSPORTU ŻYWNOŚCI

W 2021 roku skontrolowano 4 środki transportu przeznaczone do przewozu środków spożywczych, w których przeprowadzono 4 kontrole. W trakcie kontroli nie stwierdzono nieprawidłowości, w związku z powyższym nie nakładano na przedsiębiorców grzywien w drodze mandatu karnego jak również nie prowadzono postępowań administracyjnych zakończonych decyzją administracyjną.



5.5. PRÓBKİ POBRANE W 2021 r.

W 2021 roku pobrano 37 próbek do badań laboratoryjnych



Próbki pobrano w celu badania w następujących kierunkach:

- skażeń promieniotwórczych - 3 próbki
- zawartości substancji dodatkowych – 3 próbki
- mikrobiologii – 25 próbek
- WWA - 1 próbka
- metale ciężkie – 4 próbki
- pozostałości pestycydów – 3 próbki

W 2021 roku nie zdyskwalifikowano żadnej próbki

5.6. WSPÓLPRACA Z INNYMI INSTYTUCJAMI

Powiatowa Stacja Sanitarno – Epidemiologiczna prowadzi współpracę z Inspekcją Weterynaryjną w oparciu o zawarte porozumienie. Państwowy Powiatowy Inspektor Sanitarny w Opolu opracowuje roczne harmonogramy wspólnych kontroli obiektów znajdujących się pod wspólnym nadzorem.

Dwa razy w roku zgodnie z porozumieniem, przeprowadzana jest aktualizacja listy obiektów nadzorowanych przez Państwową Inspekcję Sanitarną i Inspekcję Weterynaryjną. W roku sprawozdawczym nie przeprowadzono żadnej kontroli z przedstawicielami Inspekcji Weterynaryjnej w zakładach podlegających wspólnemu nadzorowi na terenie powiatu opolskiego.

Państwowy Powiatowy Inspektor Sanitarny w Opolu w roku sprawozdawczym przeprowadził również 3 wspólne kontrole z Państwową Inspekcją Ochrony Roślin i Nasiennictwa, które dotyczyły zakładów produkcji pierwotnej.

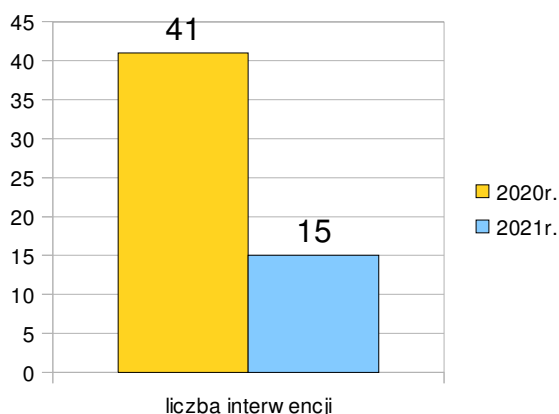
Ponadto Państwowy Powiatowy Inspektor Sanitarny w Opolu przeprowadził 1 wspólną kontrolę z Wojewódzką Inspekcją Ochrony Środowiska w zakładzie produkcji pierwotnej.

Państwowy Powiatowy Inspektor Sanitarny w Opolu w 2021r. nie prowadził żadnej kontroli z przedstawicielami Inspekcji Farmaceutycznej w zakładach podlegających nadzorowi IF.

5.7. INTERWENCJE

W związku z interwencjami konsumentów (są realizowane priorytetowo) oraz informacjami przesyłanymi z innych organów kontrolnych dotyczących niewłaściwej jakości środków spożywczych oraz niewłaściwego stanu sanitarno – higienicznego obiektów, Państwowy Powiatowy Inspektor Sanitarny w Opolu przeprowadził 15 kontroli, w wyniku których stan sanitarno – higieniczny uległ poprawie, a środki spożywcze złej jakości zdrowotnej zostały wycofane z obrotu.

Wobec osób odpowiedzialnych za nieprawidłowy stan sanitarny zastosowano sankcje w postaci mandatów karnych w stosownych przypadkach wszczęto postępowanie administracyjne.



5.8. ŚRODKI ZASTĘPCZE

W 2021r. nie stwierdzono, ani też nie otrzymywano żadnych informacji dotyczących działania stacjonarnych punktów wprowadzania do obrotu środków zastępczych na terenie powiatu opolskiego, jak również nie otrzymano żadnych informacji na temat osób prywatnych, które sprzedawały środki zastępcze zamieszkałym na terenie powiatu opolskiego.

W roku 2021 nie przeprowadzono żadnej kontroli w związku ze stwierdzeniem bądź podejrzeniem wprowadzania do obrotu środków zastępczych. Prowadzony monitoring stron internetowych nie wykazał aby strony oferujące środki zastępcze były prowadzone przez podmioty z terenu powiatu opolskiego lub przez osoby zamieszkałe w powiecie opolskim.

5.9. COVID-19

W związku z wprowadzeniem stanu epidemii na terytorium RP, Oddział Higieny Żywności, Żywienia i Przedmiotów Użytku prowadził również działania mające na celu zminimalizowania skutków rozprzestrzeniania się epidemii na terenie miasta Opola, przy których współpracowano i innymi instytucjami takimi jak Inspekcja Weterynaryjna oraz Komendami Policji. Do głównych działań podjętych w celu ograniczenia rozprzestrzeniania się wirusa SARS-CoV-2 należy zaliczyć:

- Prowadzenie wywiadów epidemiologicznych z osobami zakażonymi wirusem SARS-CoV-2
- Prowadzenie kontroli w zakresie bezpieczeństwa przeciwepidemicznego (związanych z przestrzeganiem określonych ograniczeń zakazów i nakazów w związku z wprowadzeniem na terytorium RP stanu epidemii).
- Udzielanie informacji obywatelom nt. obowiązujących przepisów wprowadzonych w związku z wprowadzeniem na terytorium RP stanu epidemii

- Prowadzenie postępowań administracyjnych związanych ze stwierdzonymi przypadkami naruszenia obowiązujących przepisów wprowadzonych w związku z obowiązującym na terytorium RP stanu epidemii.
- Udzielanie informacji obywatelom/przekazywanie wytycznych przeciwepidemicznych

6. ODDZIAŁ HIGIENY PRACY

W 2021 roku Oddział Higieny Pracy, w dobie obowiązujących ograniczeń wprowadzonych na terenie Polski, w związku z ogłoszonym stanem epidemii, przeprowadził 223 kontrole w 79 zakładach pracy, w których tematyka w znacznej części dotyczyła przestrzegania wymogów prawa w zakresie ustanowionych określonych ograniczeń, nakazów i zakazów w związku z wystąpieniem stanu epidemii, podyktowanego obecnością wirusa SARS-CoV-2. W ww. zakresie przeprowadzono 194 kontrole we współpracy z funkcjonariuszami Komendy Miejskiej Policji w Opolu.

Niezależnie od powyższego, przeprowadzono kontrole, związane ze spełnieniem norm higienicznych przez pracodawców, w zakresie narażenia pracowników na czynniki szkodliwe w środowisku pracy jak: hałas, pył przemysłowy, drgania mechaniczne, związki chemiczne oraz szkodliwe czynniki biologiczne. Kontrole dotyczyły następujących grup tematycznych:

1. Kontrola spełnienia wymagań bezpieczeństwa i higieny pracy w zakresie narażenia na czynniki szkodliwe w środowisku pracy (czynniki fizyczne, chemiczne, biologiczne), w tym również na czynniki o udowodnionym działaniu rakotwórczym i mutagennym.
Kontrolowano:
 - sposób zabezpieczenia pracowników przez pracodawców przed szkodliwym oddziaływaniem w/w czynników w rodzaju: poziom występującego narażenia zawodowego, przeszkolenia pracowników w zakresie bezpieczeństwa i higieny pracy, sporządzanie ocen ryzyka zawodowego, stan sanitarno-higieniczny pomieszczeń pracy i zaplecza socjalno-sanitarnego, dostępność i stosowanie przez pracowników ochron osobistych, aktualność badań lekarskich – profilaktycznych.
2. Realizacja przepisów rozporządzenia (WE) nr 1907/2006 Parlamentu Europejskiego i Rady z dnia 18 grudnia 2006 r. w sprawie rejestracji, oceny, udzielania zezwoleń i stosowanych ograniczeń w zakresie chemikaliów (REACH) oraz rozporządzenia Parlamentu Europejskiego i Rady (WE) nr 1272/2008 z dnia 16 grudnia 2008 r. w sprawie klasyfikacji, oznakowania i pakowania substancji i mieszanin (CLP), w szczególności:
 - a) ocena prawidłowości klasyfikacji substancji (mieszanin) chemicznych,
 - b) ocena prawidłowości kart charakterystyki substancji i mieszanin chemicznych wprowadzanych do obrotu oraz stosowanych w działalności zawodowej,
 - c) ocena prawidłowości oznakowania opakowań substancji i mieszanin stwarzających zagrożenie,
 - d) spójność oznakowania substancji (mieszanin) chemicznych z informacjami zawartymi w ich kartach charakterystyki.
 - e) spełnienie obowiązków wynikających z rozporządzenia REACH.

3. Udostępnianie na rynku oraz stosowanie w działalności zawodowej produktów biobójczych.
4. Kontrola spełnienia obowiązków wynikających z rozporządzenia (WE) nr 648/2004 Parlamentu Europejskiego i Rady w sprawie detergentów.
5. Wprowadzanie do obrotu prekursorów narkotyków kategorii 2 i 3.
6. Realizacja wymagań bezpieczeństwa i higieny pracy przy pracach związanych z usuwaniem bądź zabezpieczaniem wyrobów zawierających azbest.
7. Kontrola warunków pracy i ocena narażenia zawodowego pracowników zatrudnionych w zakładach przetwórstwa mięsnego.
8. Kontrola w zakresie nadzoru nad stanem higieniczno-sanitarnym w zakładach pogrzebowych oraz warunkami pracy i ocena narażenia zawodowego pracowników zatrudnionych w ww. zakładach.
9. Ocena warunków bezpieczeństwa i higieny pracy w wybranych indywidualnych gospodarstwach rolnych podczas wykonywania prac żniwno-omłotowych wraz z przekazaniem wiedzy w zakresie szkodliwego oddziaływania pyłu azbestowego na organizm ludzki i bezpiecznych metod pracy.

Na zakłady pracy, w których podczas kontroli stwierdzono uchybienia, zostały nałożone 3 decyzje nakazujące usunięcie stwierdzonych nieprawidłowości.

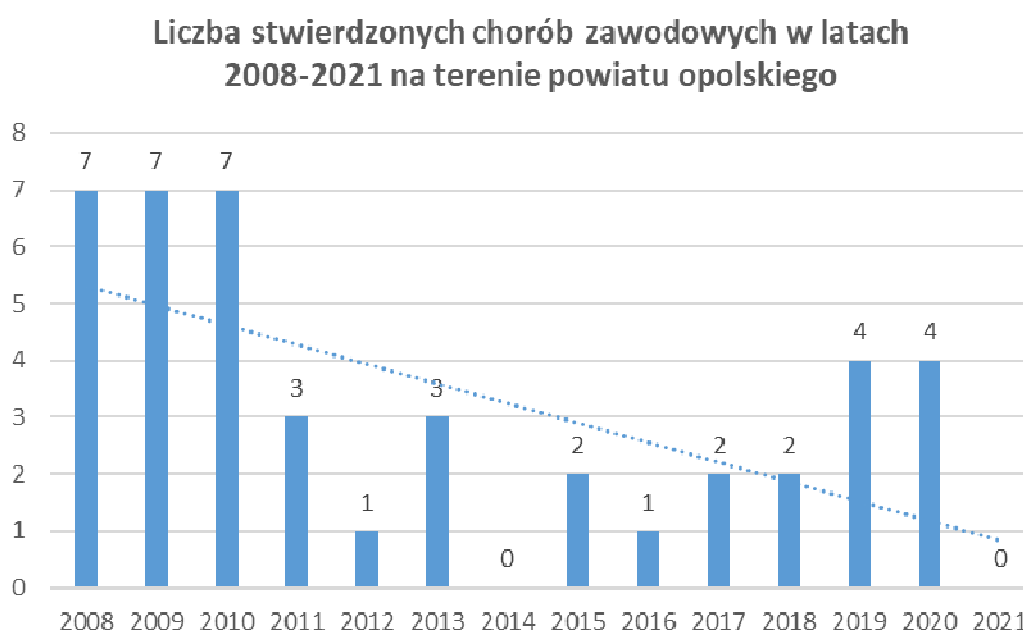
Efektom powyższych działań, jest zaprowadzenie przez pracodawców szeroko pojętej profilaktyki środowiska pracy jak:

1. Bieżące przekazywanie pracownikom, sposobu umiejętnego prozdrowotnego zachowania się w ich środowisku pracy, przez systematyczne dokonywanie i przedstawianie oceny ryzyka zawodowego dla danego stanowiska pracy,
2. Ścisłe ukierunkowanie profilaktycznych badań lekarskich pracowników, w kierunku rodzaju występujących szkodliwości w środowisku pracy,
3. Wyposażenie pracowników we właściwe, w zależności od rodzaju występujących czynników szkodliwych, środki ochrony indywidualnej,
4. Systematyczne dążenie pracodawców do zmian techniczno-technologicznych, mających na celu polepszenie jakości stosowanych technologii, w tym poprawę jakości funkcjonowania środowiska pracy.

Ponadto, w związku z ogłoszonym stanem epidemii na terytorium Rzeczypospolitej Polskiej, pracownicy Oddziału Higieny Pracy przeprowadzali wywiady epidemiologiczne z osobami zakażonymi wirusem SARS-CoV-2, będącymi mieszkańcami powiatu opolskiego, nakładali kwarantanny na osoby współzamieszkujące oraz osoby z kontaktu z osobą zakażoną (w tym kwarantanny instytucjonalne), wydawali zaświadczenia dla pracodawców i instytucji o okresach kwarantanny i izolacji domowej oraz obsługiwali zgłoszenia obywateli w Systemie Ewidencji Państwowej Inspekcji Sanitarnej (SEPIS). Dodatkowo przeprowadzono 194 kontrole, wspomnianych powyżej, we współpracy z funkcjonariuszami Komendy Miejskiej Policji w Opolu, w ramach sprawdzenia przestrzegania obowiązujących przepisów rozporządzenia w sprawie ustanowienia określonych ograniczeń, nakazów i zakazów w związku z wystąpieniem stanu epidemii.

W 2021 r. na terenie powiatu opolskiego przeprowadzono 4 postępowania w sprawie chorób zawodowych. Została wydana 1 decyzja o braku podstaw do stwierdzenia choroby zawodowej. Ww. okresie nie wydano decyzji o stwierdzeniu choroby zawodowej.

Poniższy wykres przedstawia liczbę stwierdzonych chorób zawodowych wśród osób zatrudnionych w podmiotach gospodarczych na terenie powiatu opolskiego na przestrzeni ostatnich 14 lat.



Reasumując – przeprowadzone w 2021 r. kontrole w jednostkach gospodarczych powiatu opolskiego, pozwalają na stwierdzenie, że następuje dalszy postęp w tworzeniu przez pracodawców bezpiecznych i higienicznych warunków pracy, a tym samym poprawa w zakresie ochrony zdrowia osób uczestniczących w procesie pracy.

7. SEKCJA ZAPOBIEGAWCZEGO NADZORU SANITARNEGO

7.1. Główne kierunki działania:

Zapobiegawczy Nadzór Sanitarny na podstawie art. 3 i art. 23 Ustawy z dnia 14 marca 1985r. *o Państwowej Inspekcji Sanitarnej* (t.j. Dz. U. z 2021r., poz. 195), posiada kompetencje do wykonywania następujących zadań :

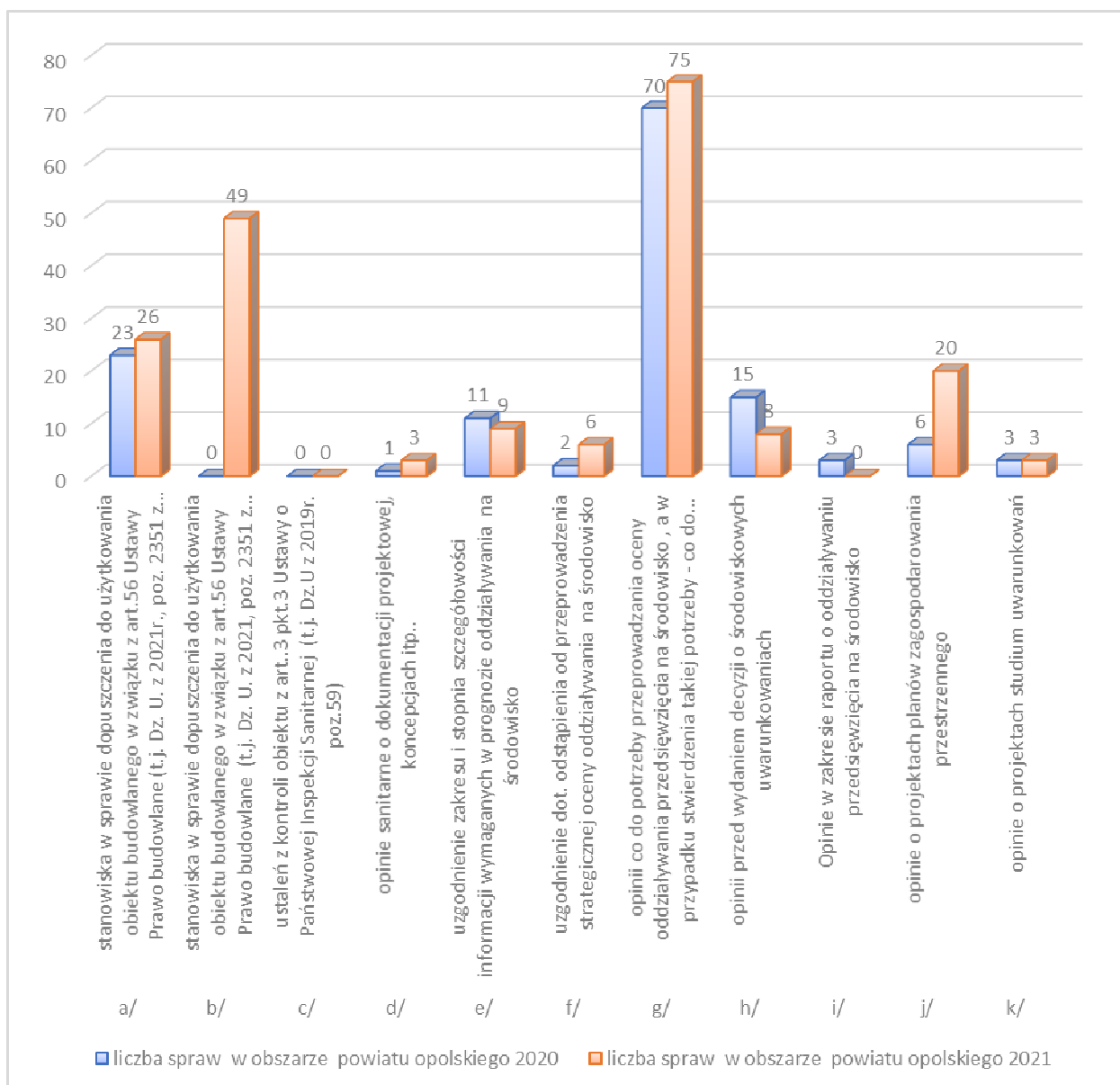
- wnoszenia uwag do projektów miejscowych planów zagospodarowania przestrzennego, a także ustalania warunków zabudowy i lokalizacji celu publicznego,
- opiniowanie projektów uchwał Rad Miast i Gmin w sprawie miejscowych planów zagospodarowania przestrzennego,
- uzgadniania dokumentacji projektowej pod względem wymagań higienicznych i zdrowotnych dotyczących budowy (przebudowy, rozbudowy), zmiany sposobu użytkowania obiektów oraz rozwiązań projektowych koncepcyjnych,
- uczestniczenia w dopuszczeniu do użytku obiektów budowlanych oraz kontroli w trakcie realizacji inwestycji.

Ponadto, zgodnie z ustawą z dnia 3 października 2008r. *o udostępnianiu informacji o środowisku i jego ochronie, udziale społeczeństwa w ochronie środowiska oraz ocenach oddziaływania na środowisko* (t.j. Dz.U. z 2021r., poz. 2373 z późn.zm.) uczestniczą przy:

- wydawaniu opinii co do potrzeby przeprowadzenia oceny oddziaływania przedsięwzięcia na środowisko oraz ustalania zakresu raportu,
- uzgadnianiu uwarunkowań środowiskowych przed wydaniem decyzji o środowiskowych uwarunkowaniach zgody na realizację przedsięwzięcia,
- uzgodnienia zakresu i stopnia szczegółowości informacji wymaganych w prognozie oddziaływania na środowisko.

7.2. Realizacja zadań w 2021r. dotyczących powiatu opolskiego

realizacja zadań w latach 2020-2021				
lp.		nazwa działania z zakresu zapobiegawczego nadzoru sanitarnego	liczba spraw w obszarze powiatu opolskiego	
			2020	2021
1	wydano opinie sanitarne w formie pisma dotyczące :			
	a/	stanowiska w sprawie dopuszczenia do użytkowania obiektu budowlanego w związku z art.56 Ustawy <i>Prawo budowlane</i> (t.j. Dz. U. z 2021r., poz. 2351 z późn. zm.)	23	26
	b/	stanowiska w sprawie dopuszczenia do użytkowania obiektu budowlanego w związku z art.56 Ustawy <i>Prawo budowlane</i> (t.j. Dz. U. z 2021, poz. 2351 z późn. zm.) - tzw. " <u>milczące zgody</u> "	53	49
	c/	ustaleń z kontroli obiektu z art..3 pkt.3 Ustawy o <i>Państwowej Inspekcji Sanitarnej</i> (t.j. Dz.U z 2019r. poz.59)	0	0
	d/	opinie sanitarne o dokumentacji projektowej, koncepcjach itp..	1	3
	e/	uzgodnienie zakresu i stopnia szczegółowości informacji wymaganych w prognozie oddziaływania na środowisko	11	9
	f/	uzgodnienie dot. odstąpienia od przeprowadzenia strategicznej oceny oddziaływania na środowisko	2	6
	g/	opinii co do potrzeby przeprowadzania oceny oddziaływania przedsięwzięcia na środowisko , a w przypadku stwierdzenia takiej potrzeby - co do zakresu raportu o oddziaływaniu przedsięwzięcia na środowisko	70	75
	h/	opinii przed wydaniem decyzji o środowiskowych uwarunkowaniach	15	8
	i/	Opinie w zakresie raportu o oddziaływaniu przedsięwzięcia na środowisko	3	0
	j/	opinie o projektach planów zagospodarowania przestrzennego	6	20
	k/	opinie o projektach studium uwarunkowań	3	3

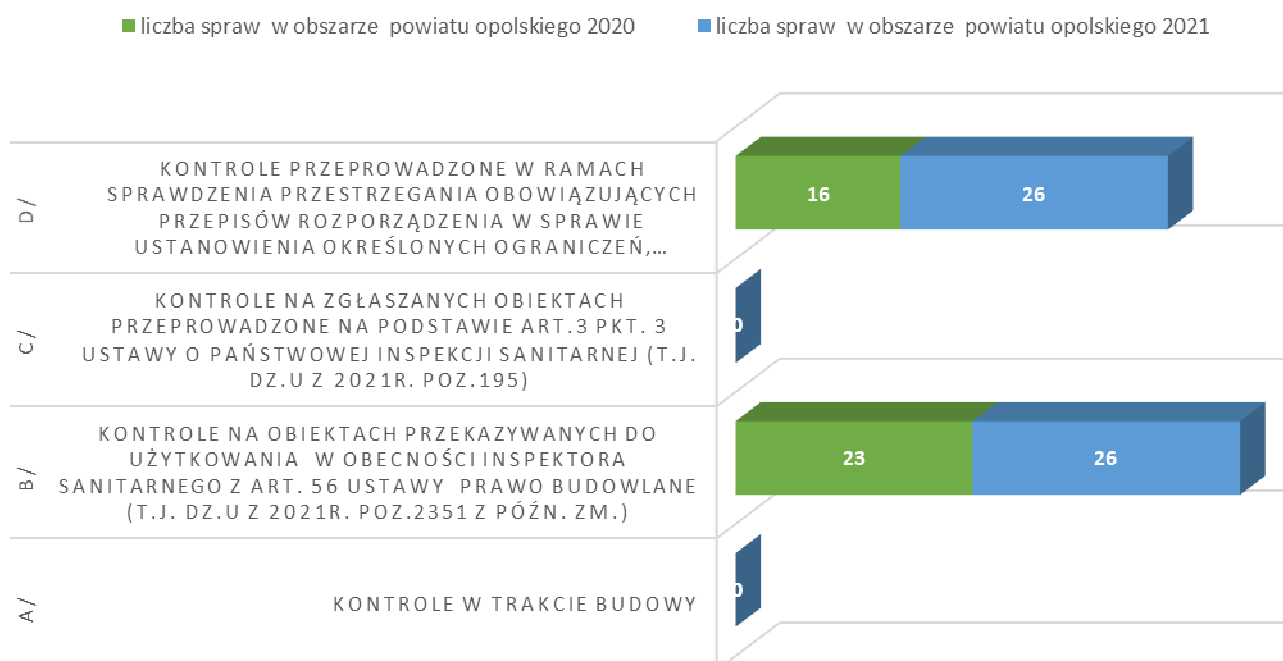


Wykres nr 1.: Wydane opinie w formie pisma

2	wydano uzgodnienia w formie decyzji		
a/	odstępstwa, zgody wydane na podstawie obowiązujących przepisów	0	0

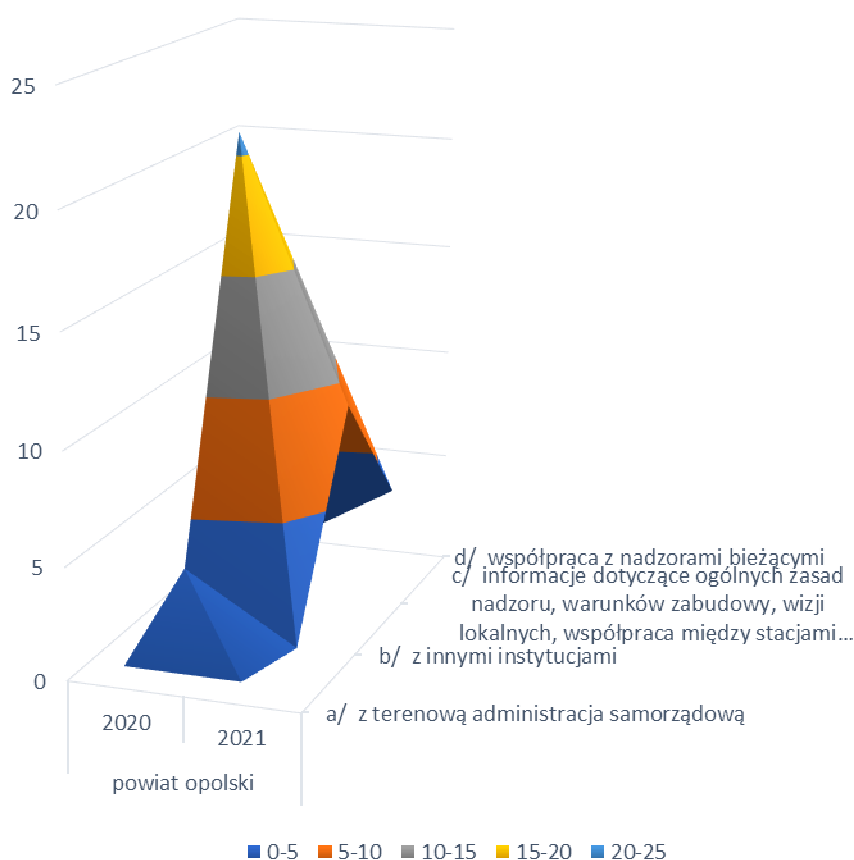
W związku z brakiem wydanych odstępstw w zakresie obowiązujących przepisów nie przedstawiono tabeli nr 2 w formie graficznej.

3	Przeprowadzono kontrole na obiektach		
a/	kontrole w trakcie budowy	0	0
b/	kontrole na obiektach przekazywanych do użytkowania w obecności Inspektora Sanitarnego z art. 56 Ustawy <i>Prawo Budowlane</i> (t.j. Dz.U z 2021r. poz.2351 z późn. zm.)	23	26
c/	kontrole na zgłaszanych obiektach przeprowadzone na podstawie art.3 pkt. 3 Ustawy <i>o Państwowej Inspekcji Sanitarnej</i> (t.j. Dz.U z 2021r. poz.195)	0	0
d/	Kontrole przeprowadzone w ramach sprawdzenia przestrzegania obowiązujących przepisów rozporządzenia w sprawie ustanowienia określonych ograniczeń, nakazów i zakazów w związku z wystąpieniem stanu epidemii (Dz. U. 2021, poz. 861 z późn. zm.)	16	26



Wykres nr 2.: Przeprowadzone kontrole na obiektach

4	współpraca , sprawy różne		
a/	z terenową administracją samorządową	1	1
b/	z innymi instytucjami	3	0
c/	informacje dotyczące ogólnych zasad nadzoru, warunków zabudowy, wizji lokalnych, współpraca między stacjami sanitarno-epidemiologicznymi, analizy i sprawozdania	21	9
d/	współpraca z nadzorami bieżącymi	0	3



Wykres nr 3.: Współpraca, analizy i sprawozdania

7.3. Stwierdzone nieprawidłowości

W kontrolowanych w 2021r. w 26 obiektach zgłoszonych przez wnioskodawców w sprawie zajęcia stanowiska z art.56 Ustawy prawo budowlane oraz po pracach budowlano – instalacyjnych, zgłoszeniu zmiany sposobu użytkowania, dla których wydawane są przez organ inspekcji sanitarnej inne decyzje lub opinie wynikające z obowiązujących przepisów nie stwierdzono w obiekcie nieprawidłowości.

Ponadto w związku z wprowadzeniem na terenie Rzeczypospolitej Polskiej z dniem 20 marca 2020r. stanu epidemii przeprowadzono:

* 428 wywiadów epidemiologicznych z osobami zakażonymi, nakładano kwarantanny na osoby współzamieszkujące oraz osoby z kontaktu z osoba zakażoną (w tym kwarantanny instytucjonalne)

* 26 wizji lokalnych w ramach sprawdzenia przestrzegania obowiązujących przepisów rozporządzenia *w sprawie ustanowienia określonych ograniczeń, nakazów i zakazów w związku z wystąpieniem stanu epidemii*, które zgodnie z pismem GIS z dnia 16.10.2020r. nr NK.ZN.0320.38.2020 są wykazane w pionie epidemiologii

Wniosek:

Stan przygotowania do kontroli zgłaszanych w 2021r. obiektów ogólnie jest dobry. Ostatecznie obiekty uruchamiane były doprowadzone do stanu zgodnego z wymaganiami przepisów właściwych dla rodzaju prowadzonych w nich działalności.

W otrzymywanych do opiniowania dokumentacjach zdarzał się brak kompletności wniosków lub wadliwe pod względem higieniczno-sanitarnym rozwiązania. Dokumentacja była zwracana do poprawy lub wnioskodawcy byli wzywani do uzupełnienia.

Zdarzały się również w opiniach o dokumentacji uwagi .

W ramach sprawdzenia przestrzegania obowiązujących przepisów rozporządzenia *w sprawie ustanowienia określonych ograniczeń, nakazów i zakazów w związku z wystąpieniem stanu epidemii* nie stwierdzono nieprawidłowości.

7.4. Współpraca z organami administracji samorządowej

Współpraca z organami układała się dobrze.

7.5. Wnioski

Ilość spraw załatwionych przez sekcję Zapobiegawczego Nadzoru Sanitarnego w 2021 roku jest wzrosła o 1,5 % w stosunku do 2020 roku ze względu na wzrost ilości wpływających wniosków stron związanych między innymi z procedurami środowiskowymi.

Ogólnie można stwierdzić, że stan sanitarny zgłaszanych do kontroli obiektów nie jest zły. Zdarzają się jednak obiekty nie przygotowane właściwie – głównie ze względu na brak zgodności z dokumentacją, brak prawidłowych dokumentów wynikających z Ustawy Prawo budowlane lub ze względu na wadliwe dokumentacje.

Ostatecznie obiekty uruchamiane były doprowadzone do stanu zgodnego z wymaganiami przepisów właściwych dla rodzaju prowadzonych w nich działalności.

8. SEKCJA PROMOCJI ZDROWIA I OŚWIATY ZDROWOTNEJ

W 2021 roku główne kierunki działań w zakresie promocji zdrowia i oświaty zdrowotnej wynikały z zadań Państwowej Inspekcji Sanitarnej w zakresie profilaktyki i promocji zdrowia oraz sytuacji epidemiologicznej i potrzeb zdrowotnych ludności.

Działalność Pionu Promocji Zdrowia i Oświaty Zdrowotnej dotyczyła:

- prowadzenia działań w obszarze zapobiegania rozprzestrzeniania się wirusa Sars-CoV-2 ze szczególnym uwzględnieniem placówek nauki i wychowania dzieci zgodnie z aktualną sytuacją epidemiologiczną.
- kontynuacji i wdrażania programów edukacyjnych o zasięgu ogólnopolskim i wojewódzkim,
- wspierania realizatorów programów edukacyjnych i przedsięwzięć prozdrowotnych poprzez udostępnianie materiałów, udzielanie pomocy merytorycznej i metodycznej, publikacje w środkach masowego przekazu,
- koordynowania programów i przedsięwzięć oświatowo-zdrowotnych poprzez inicjowanie działań, nadzorowanie, monitorowanie i ocenę ich realizacji.

Działania skierowane były do dzieci i młodzieży szkolnej, kadry pedagogicznej, rodziców dzieci w wieku przedszkolnym i szkolnym, pracowników zakładów opieki zdrowotnej, pracowników zakładów pracy oraz społeczności lokalnej.

Program dotyczący diety, aktywności fizycznej i zdrowia. „Trzymaj Formę!” – program krajowy. Głównym celem programu jest zwiększenie świadomości dotyczącej wpływu żywienia i aktywności fizycznej na zdrowie. Program realizowany jest metodą projektu. W programie brało udział 5 szkół, edukacją objęto 370 uczniów i 53 rodziców.

Profilaktyka antytytoniowa.

Program Antytytoniowej Edukacji Zdrowotnej „Bieg po zdrowie”

Celem programu jest opóźnienie lub zapobiegnięcie inicjacji tytoniowej wśród dzieci i młodzieży, pokazanie atrakcyjności życia w środowisku wolnym od dymu tytoniowego. Zajęcia w programie „Bieg po zdrowie” realizowane są za pomocą bardzo zróżnicowanych metod aktywizujących, które dostosowano do wieku odbiorców. Ogółem w programie udział wzięło 158 uczniów z 8 szkół. Edukacją objęto 124 rodziców.

Wojewódzki program edukacyjny dla dzieci w wieku przedszkolnym, ich rodziców i opiekunów pt. „Czyste Powietrze Wokół Nas”

Program skierowany jest do dzieci przedszkolnych w wieku 5-6 lat, ich rodziców i opiekunów. Główne cele programu to wzrost kompetencji rodziców w zakresie ochrony dzieci przed ekspozycją na dym tytoniowy, zwiększenie umiejętności dzieci w zakresie radzenia sobie w sytuacjach, gdy przebywają w zadymionych pomieszczeniach lub gdy dorośli palą przy nich tytoń.

W programie uczestniczyło 12 przedszkoli, edukacją objęto łącznie 756 dzieci oraz 312 rodziców.

Pilotaż programu „Skąd się biorą produkty ekologiczne”.

Celem programu jest zwiększanie świadomości i wiedzy na temat rolnictwa ekologicznego oraz budowanie właściwych nawyków żywieniowych od najmłodszych lat. Ogółem w programie wzięło udział 544 dzieci z 14 placówek. Edukacją objęto 134 rodziców.

Kampania zdrowotna pt. „Bezpieczne wakacje”

Celem programu było podniesienie poziomu bezpieczeństwa zdrowotnego dzieci i młodzieży przebywających w placówkach wypoczynku na terenie powiatu opolskiego. Kampania skierowana była do organizatorów wypoczynku, kierowników, wychowawców i pielęgniarek zatrudnionych w placówkach wypoczynku oraz społeczności lokalnej.

Przeprowadzono pogadanki, spotkania i pokazy na temat bezpieczeństwa podczas wypoczynku w 6 placówkach dla 105 uczestników i 6 wychowawców.

W czasie spotkań poruszano tematy bezpiecznego zachowania podczas wypoczynku zimowego, przypomniano telefony alarmowe, pierwszą pomoc przedmedyczną, dla starszych grup odbiorców poruszono tematykę bezpieczeństwa w kontekście zażywania substancji psychoaktywnych.

Profilaktyczny program w zakresie przeciwdziałania uzależnieniu od alkoholu, tytoniu i innych środków psychoaktywnych pt. „ARS, czyli jak dbać o miłość?”

Głównym celem programu była aktywna promocja i edukacja w zakresie profilaktyki uzależnień od alkoholu, tytoniu i innych środków psychoaktywnych. Program zrealizowała 1 szkoła ponadgimnazjalnych, edukacją objęto 47 odbiorców.

Profilaktyczny program Podstępne WZW – Celem programu jest upowszechnienie wśród młodzieży szkół ponadgimnazjalnych wiedzy na temat wirusowego zapalenia wątroby typu B i C, uświadomienie ryzyka zakażenia wirusami HBV i HCV oraz zagrożeń wynikających z zakażenia, wpojenie zasad profilaktyki w tym zakresie oraz pobudzenie do refleksji nad akceptacją osób już zakażonych. W programie brało udział w sumie 5 szkół ponadgimnazjalnych, edukacją objęto 135 uczniów i 100 rodziców.

Profilaktyczny program Znamie! - Znam je? - Celem programu, jest zwiększenie świadomości młodzieży na temat czerniaka – jednego z najbardziej agresywnych nowotworów skóry, zachęcenie do regularnego badania skóry oraz przestrzegania podstawowych zasad ochrony przed czerniakiem. W programie brało udział w sumie 4 szkoły ponadgimnazjalne, edukacją objęto 71 uczniów, 40 rodziców.

Epidemia Covid-19

W dobie pandemii wykonywano kontrole przestrzegania zasad związanych z wprowadzeniem stanu epidemii w Polsce. Sprawdzano sklepy oraz centra handlowe pod kątem noszenia maseczek przez pracowników, dostępności środków do dezynfekcji oraz zachowania limitu osób przebywających w danym sklepie. Pracownik Sekcji Promocji Zdrowia oddelegowany był do zadań epidemiologicznych w zakresie nakładania, na osoby mające kontakt z osobą zakażoną SARS-CoV-2, kwarantanny w systemach teleinformatycznych: EWP, SEPIS oraz prowadzenia wywiadów z osobami, które otrzymały dodatni wynik w kierunku SARS-CoV-2. Pracownik Sekcji Promocji Zdrowia wyznaczony był również do pełnienia dyżurów całodobowych pod telefonem alarmowym udzielał informacji mieszkańcom powiatu w sprawach dotyczących aktualnie obowiązującego stanu epidemii. Dodatkowo pełnił dyżur pod telefonem dla dyrektorów placówek oświatowych.

9. WNIOSKI

1. Sytuacja epidemiologiczna w zakresie chorób zakaźnych w powiecie ziemskim opolskim uległa pogorszeniu co związane było z pandemią wywołaną wirusem SARS-CoV-2.
2. Odnotowany spadek liczby zachorowań na inne choroby zakaźne w 2021r związany jest z wystąpieniem pandemii SARS-CoV-2, a co za tym idzie wprowadzenie licznych ograniczeń i nakazów.
3. Jeśli pandemia wywołana wirusem SARS-CoV-2 utrzyma się należy spodziewać się w podmiotach leczniczych dużej ilości ognisk epidemicznych wywołanych tym czynnikiem etiologicznym. Jeśli pandemia wygaśnie to należy spodziewać się większej ilości ognisk epidemicznych wywołanych przez *Clostridioides difficile* i inne drobnoustroje wielolekooporne, które dotąd nie występowały (na co wpływ ma starzenie się populacji, wzrastająca ilość placówek opieki długoterminowej, przepełnienie oddziałów szpitalnych, niedobory personelu, braki lub nieprzestrzeganie procedur sanitarno – higienicznych w opiece nad osobami zakażonymi oraz nadużywanie antybiotyków w leczeniu).
4. Poziom zabezpieczenia społeczeństwa przeciw grypie sezonowej utrzymuje się mniej więcej na tym samym poziomie (ok. 2,17% społeczeństwa) i powinien być zwiększony.
5. Z powodu pandemii oraz prężnej działalności ruchów antyszczepionkowych zaobserwowano pogłębiające się braki w realizacji Programu Szczepień Ochronnych wśród dzieci i młodzieży.