

# MINISTERSTWO ROLNICTWA I ROZWOJU WSI

## ZINTEGROWANY SYSTEM ROLNICZEJ INFORMACJI RYNKOWEJ - (ZSRIR)


(podstawa prawna: ustawa o rolniczych badaniach rynkowych z dnia 30 marca 2001 r.)

WYDZIAŁ INFORMACJI RYNKOWEJ I STATYSTYKI ROLNEJ

### RYNEK JAJ SPOŻYWCZYCH

Nr 27/2020

9 lipca 2020 r.



**NOTOWANIA CEN ZA OKRES: 29.06-05.07.2020 r.**

*Badanie cen skupu i sprzedaży prowadzone jest na reprezentatywnej grupie.  
Średnie ceny liczone są jako średnia ważona.*

#### 1. Ceny sprzedaży w zakładach pakowania jaj

Średnie krajowe ceny sprzedaży netto (bez VAT) jaj spożywczych klasy A w zakładach pakowania

#### CENY SPRZEDAŻY JAJ SPOŻYWCZYCH

[zł/100 szt.]

| TOWAR            | 2020-07-05 | 2020-06-28 | zm. ceny % |
|------------------|------------|------------|------------|
| Chów klatkowy XL | 45,90      | 47,42      | -3,2       |
| Chów klatkowy L  | 37,90      | 37,77      | 0,3        |
| Chów klatkowy M  | 30,80      | 31,89      | -3,4       |
| Chów klatkowy S  | 20,90      | 18,19      | 14,9       |

[zł/100 szt.]

| TOWAR             | 2020-07-05 | 2020-06-28 | zm. ceny % |
|-------------------|------------|------------|------------|
| Chów ściółkowy XL | nld        | nld        | --         |
| Chów ściółkowy L  | 44,50      | 45,76      | -2,8       |
| Chów ściółkowy M  | 41,60      | 42,51      | -2,1       |
| Chów ściółkowy S  | nld        | nld        | --         |

[zł/100 szt.]

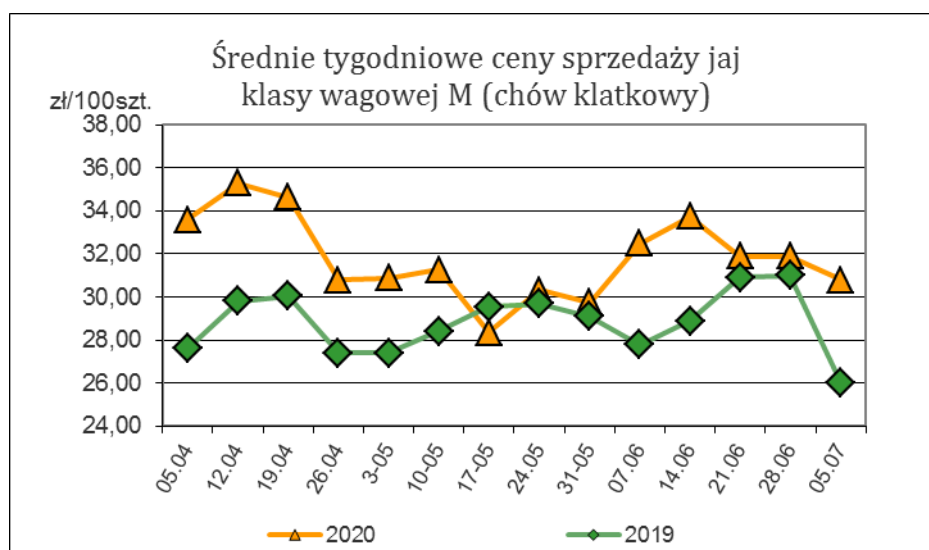
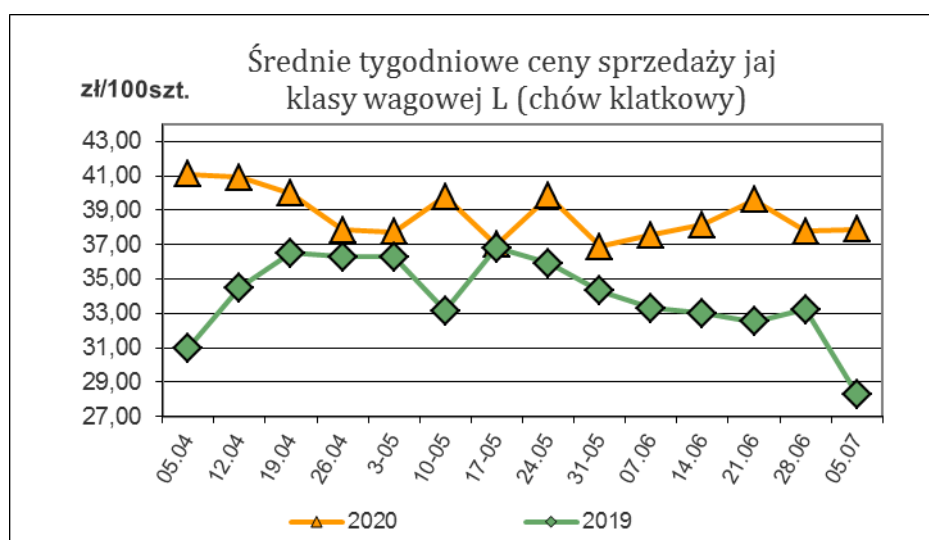
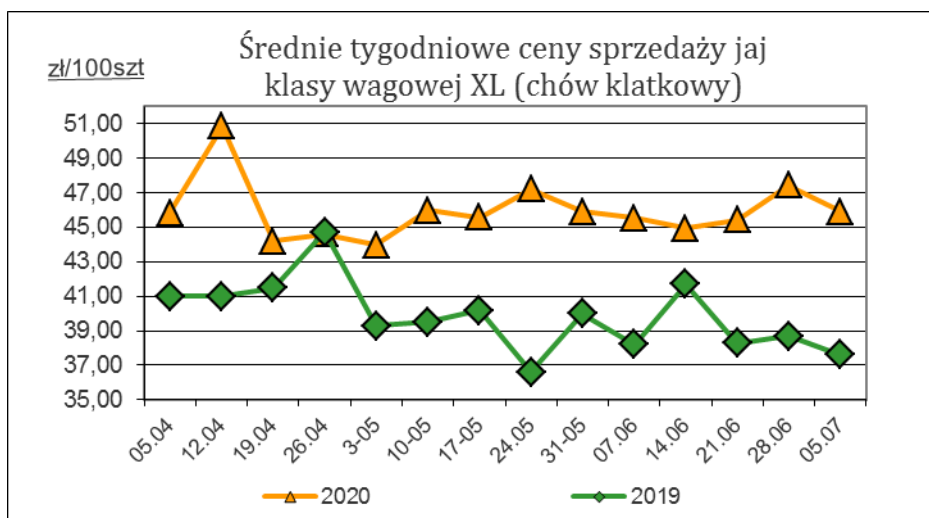
| TOWAR                 | 2020-07-05 | 2020-06-28 | zm. ceny % |
|-----------------------|------------|------------|------------|
| Chów wolnowybiegowy L | 52,40      | 54,62      | -4,1       |
| Chów wolnowybiegowy M | 47,80      | 45,76      | 4,5        |

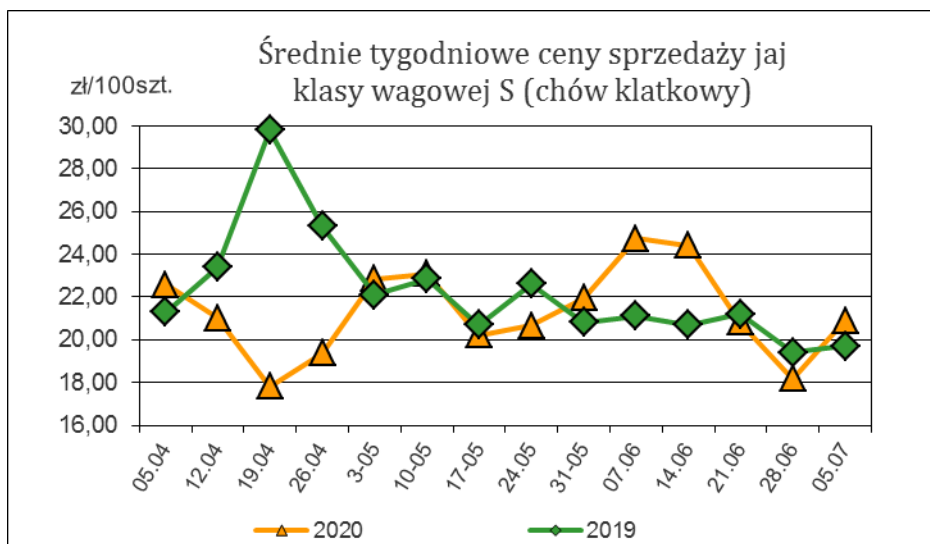
[zł/100 szt.]

| TOWAR              | 2020-07-05 | 2020-06-28 | zm. ceny % |
|--------------------|------------|------------|------------|
| Chów ekologiczny M | 78,70      | 83,52      | -5,8       |

*nld - niewystarczająca liczba danych do prezentacji.*

Wykorzystanie możliwe wyłącznie z podaniem źródła





**Informacja:**

Aktualnie dostępne średnie ceny sprzedaży jaj spożywczych w poszczególnych państwach Unii Europejskiej zostały zamieszczone w wersji EXCEL biuletynu.

**2. Ceny skupu jaj w zakładach przetwórstwa jaj za okres: 29.06-05.07.2020 r.**

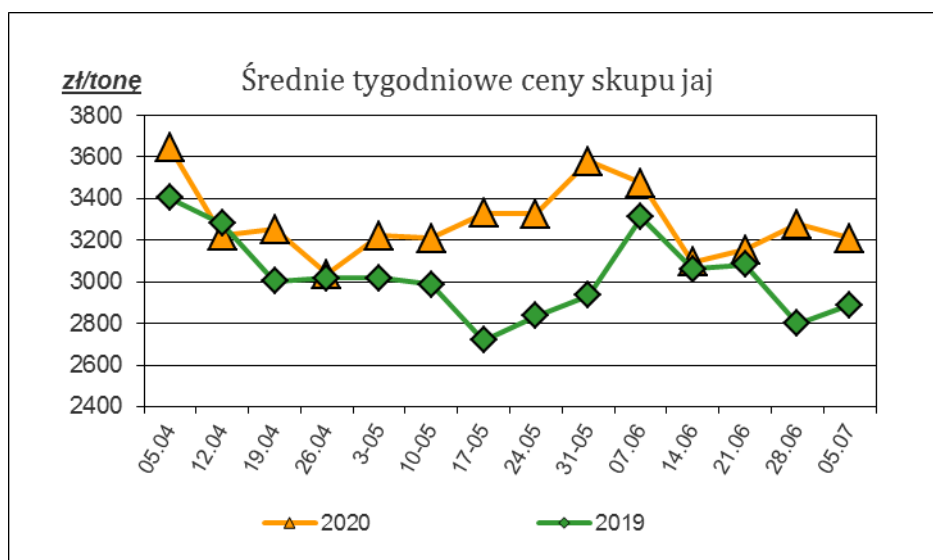
**CENY SKUPU JAJ DO PRZETWÓRSTWA**

[zł/tona]

| Towar                | 2020-07-05 | 2020-06-28 | zm. ceny % |
|----------------------|------------|------------|------------|
| Jaja do przetwórstwa | 3 220,00   | 3 276,26   | -1,7       |

Średnie krajowe ceny skupu jaj spożywczych w zakładach przetwórstwa

Uwaga: daty oznaczają ostatni dzień tygodnia, w którym notowane były ceny.



## Polski handel jajami (PCN 0407) w okresie I-III 2020 r. (dane wstępne)

| EKSPORT          |                    |                |                  |                    |                | IMPORT            |                    |                |                  |                    |                |
|------------------|--------------------|----------------|------------------|--------------------|----------------|-------------------|--------------------|----------------|------------------|--------------------|----------------|
| I-III 2019r.*    |                    |                | I-III 2020r.*    |                    |                | I-III 2019r.*     |                    |                | I-III 2020r.*    |                    |                |
| Kraj             | Wartość [tys. EUR] | Wolumen [tony] | Kraj             | Wartość [tys. EUR] | Wolumen [tony] | Kraj              | Wartość [tys. EUR] | Wolumen [tony] | Kraj             | Wartość [tys. EUR] | Wolumen [tony] |
| <b>OGÓLEM</b>    | <b>69 107</b>      | <b>58 032</b>  | <b>OGÓLEM</b>    | <b>65 585</b>      | <b>54 296</b>  | <b>OGÓLEM</b>     | <b>6 377</b>       | <b>2 856</b>   | <b>OGÓLEM</b>    | <b>6 435</b>       | <b>1 805</b>   |
| Niemcy           | 19 162             | 15 306         | Niderlandy       | 19 791             | 18 304         | Włochy            | 1 236              | 116            | Włochy           | 1 492              | 139            |
| Niderlandy       | 18 505             | 17 076         | Niemcy           | 19 590             | 14 555         | Niemcy            | 1 074              | 756            | Niemcy           | 765                | 341            |
| Republika Czeska | 4 029              | 4 142          | Węgry            | 5 247              | 4 726          | Litwa             | 898                | 964            | Francja          | 736                | 59             |
| Litwa            | 3 502              | 2 821          | Republika Czeska | 3 694              | 3 236          | Węgry             | 632                | 53             | Węgry            | 721                | 91             |
| Węgry            | 3 031              | 3 024          | Włochy           | 2 989              | 2 387          | Niderlandy        | 561                | 389            | Litwa            | 568                | 622            |
| Belgia           | 2 303              | 2 067          | Francja          | 2 452              | 2 010          | Francja           | 534                | 44             | Niderlandy       | 545                | 177            |
| Rumunia          | 1 952              | 1 794          | Rumunia          | 2 266              | 1 859          | Belgia            | 526                | 124            | Słowacja         | 461                | 44             |
| Białoruś         | 1 899              | 568            | Austria          | 1 800              | 1 590          | Republika Czeska  | 469                | 261            | Szwecja          | 325                | 110            |
| Wielka Brytania  | 1 796              | 1 442          | Belgia           | 1 409              | 1 282          | Dania             | 166                | 36             | Belgia           | 307                | 58             |
| Irak             | 1 772              | 1 162          | Wielka Brytania  | 1 377              | 907            | Stany Zjednoczone | 145                | 2              | Republika Czeska | 254                | 104            |
| Ukraina          | 1 469              | 470            | Litwa            | 801                | 621            | Szwecja           | 63                 | 94             | Dania            | 197                | 37             |
| Włochy           | 1 270              | 1 149          | Chorwacja        | 646                | 587            | Słowacja          | 34                 | 4              | Hiszpania        | 46                 | 3              |
| Austria          | 1 172              | 1 107          | Bulgaria         | 519                | 482            | Hiszpania         | 22                 | 7              | Lotwa            | 16                 | 18             |
| Estonia          | 1 094              | 812            | Lotwa            | 475                | 323            | Austria           | 17                 | 6              |                  |                    |                |
| Francja          | 922                | 811            | Ukraina          | 454                | 146            |                   |                    |                |                  |                    |                |
| Bulgaria         | 535                | 548            | Grecja           | 372                | 213            |                   |                    |                |                  |                    |                |
| Oman             | 524                | 497            | Szwajcaria       | 332                | 292            |                   |                    |                |                  |                    |                |
| Słowacja         | 504                | 492            | Białoruś         | 250                | 48             |                   |                    |                |                  |                    |                |
| Rosja            | 502                | 140            | Hongkong         | 246                | 226            |                   |                    |                |                  |                    |                |
| Lotwa            | 477                | 406            | Moldowa          | 203                | 61             |                   |                    |                |                  |                    |                |
| Katar            | 404                | 438            | Dania            | 158                | 148            |                   |                    |                |                  |                    |                |
| Hongkong         | 401                | 415            | Irak             | 149                | 40             |                   |                    |                |                  |                    |                |
| Cypr             | 391                | 330            | Irlandia         | 68                 | 47             |                   |                    |                |                  |                    |                |
| Bahrajn          | 253                | 253            | Serbia           | 66                 | 57             |                   |                    |                |                  |                    |                |
| Moldowa          | 236                | 71             | Słowacja         | 62                 | 53             |                   |                    |                |                  |                    |                |
| Grecja           | 235                | 65             | Rosja            | 59                 | 18             |                   |                    |                |                  |                    |                |
| Chorwacja        | 227                | 234            |                  |                    |                |                   |                    |                |                  |                    |                |
| Słowenia         | 156                | 134            |                  |                    |                |                   |                    |                |                  |                    |                |
| Serbia           | 119                | 47             |                  |                    |                |                   |                    |                |                  |                    |                |
| Szwecja          | 75                 | 74             |                  |                    |                |                   |                    |                |                  |                    |                |
| Dania            | 60                 | 55             |                  |                    |                |                   |                    |                |                  |                    |                |
| Hiszpania        | 55                 | 52             |                  |                    |                |                   |                    |                |                  |                    |                |
| Uzbekistan       | 44                 | 12             |                  |                    |                |                   |                    |                |                  |                    |                |
| Irlandia         | 31                 | 20             |                  |                    |                |                   |                    |                |                  |                    |                |

Źródło: Dane Min. Finansów

Biuletyn „Rynek jaj spożywczych” ukazuje się w każdy czwartek

### Wydawca:

Ministerstwo Rolnictwa i Rozwoju Wsi, ul. Wspólna 30; 00-930 Warszawa

Departament Przetwórstwa i Rynków Rolnych.

tel. (022) 623-16-33, fax (022) 623-27-06

Internet: [strona ZSRIR](http://strona.ZSRIR); E-mail: [biuletyn@minrol.gov.pl](mailto:biuletyn@minrol.gov.pl)

### Autor:

Anna Pankiewicz, tel. (022) 623-16-33; E-mail: [anna.pankiewicz@minrol.gov.pl](mailto:anna.pankiewicz@minrol.gov.pl)

### Warunki otrzymywania biuletynu:

Biuletyn udostępniany jest wszystkim zainteresowanym bezpłatnie.