

RYNEK JAJ SPOŻYWCZYCH

NR 40/2024

10.10.2024 r.

Notowania za okres: 30.09–06.10.2024 r.

Biuletyn tygodniowy.

Informacje zamieszczone w niniejszym biuletynie przekazywane są przez podmioty włączone do Zintegrowanego Systemu Rolniczej Informacji Rynkowej (ZSRIR).

Podstawy prawne:

- ustawa z dnia 30 marca 2001 r. o rolniczych badaniach rynkowych (Dz.U. 2015, poz. 1160 – tekst jednolity);
- rozporządzenie Ministra Rolnictwa i Rozwoju Wsi z dnia 8 marca 2021 r. w sprawie zbieranych danych rynkowych (Dz. U. z 2021 r., poz. 589).

Spis treści

1. Ceny sprzedaży w zakładach pakowania jaj	3
1.1 Średnie ceny sprzedaży jaj spożywczych	3
1.2 Graficzna prezentacja średniej krajowej ceny sprzedaży netto (bez VAT) jaj spożywczych klasy A w zakładach pakowania	4
2. Średnie ceny skupu jaj w zakładach przetwórstwa jaj	6
3. Średnie ceny zakupu jaj spożywczych płacone przez podmioty handlu detalicznego	7
4. Polski handel jajami (PCN 0407) w I - VII 2024 r. (dane wstępne*)	10

Dodatkowe informacje

Badanie cen skupu i sprzedaży prowadzone jest na reprezentatywnej grupie.

Średnie ceny liczone są jako średnia ważona.

1. Ceny sprzedaży w zakładach pakowania jaj

1.1 Średnie ceny sprzedaży jaj spożywczych

[zł/100 szt.]

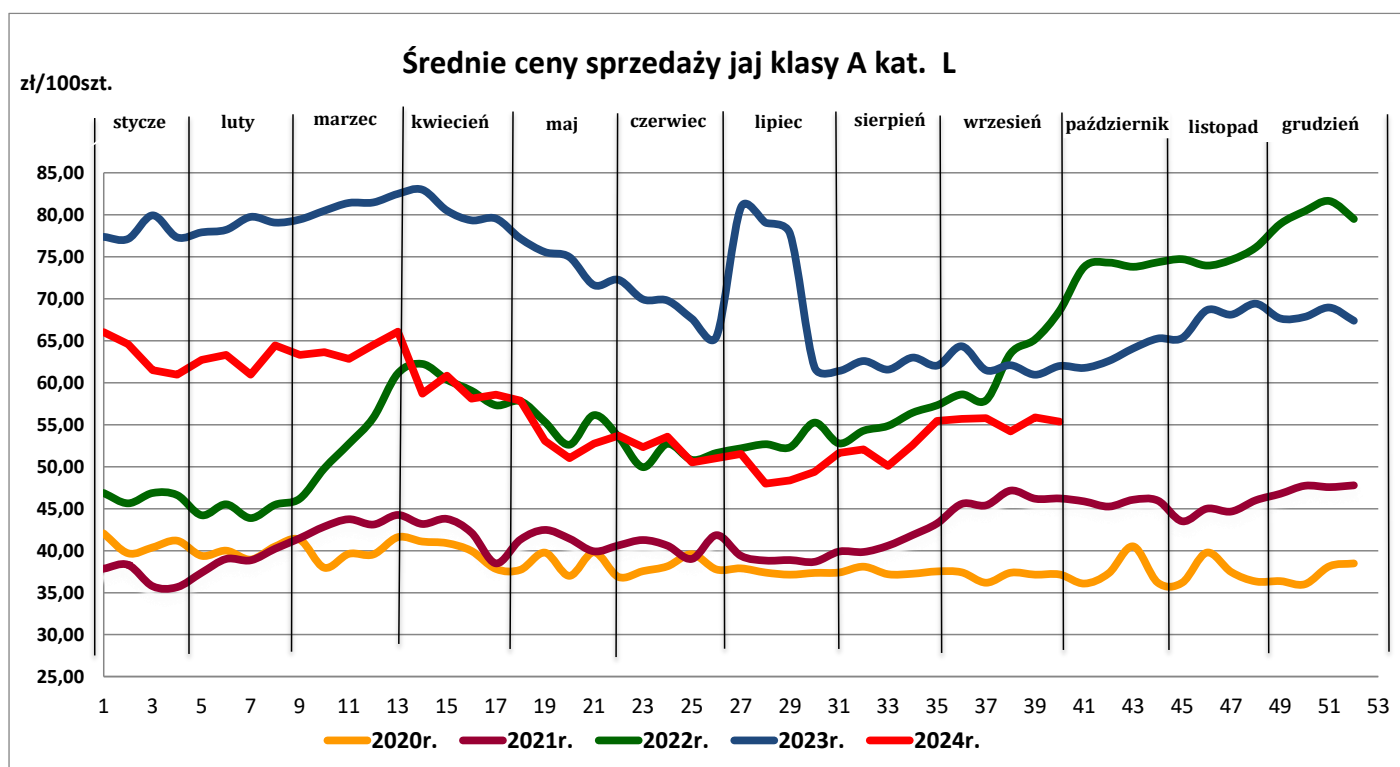
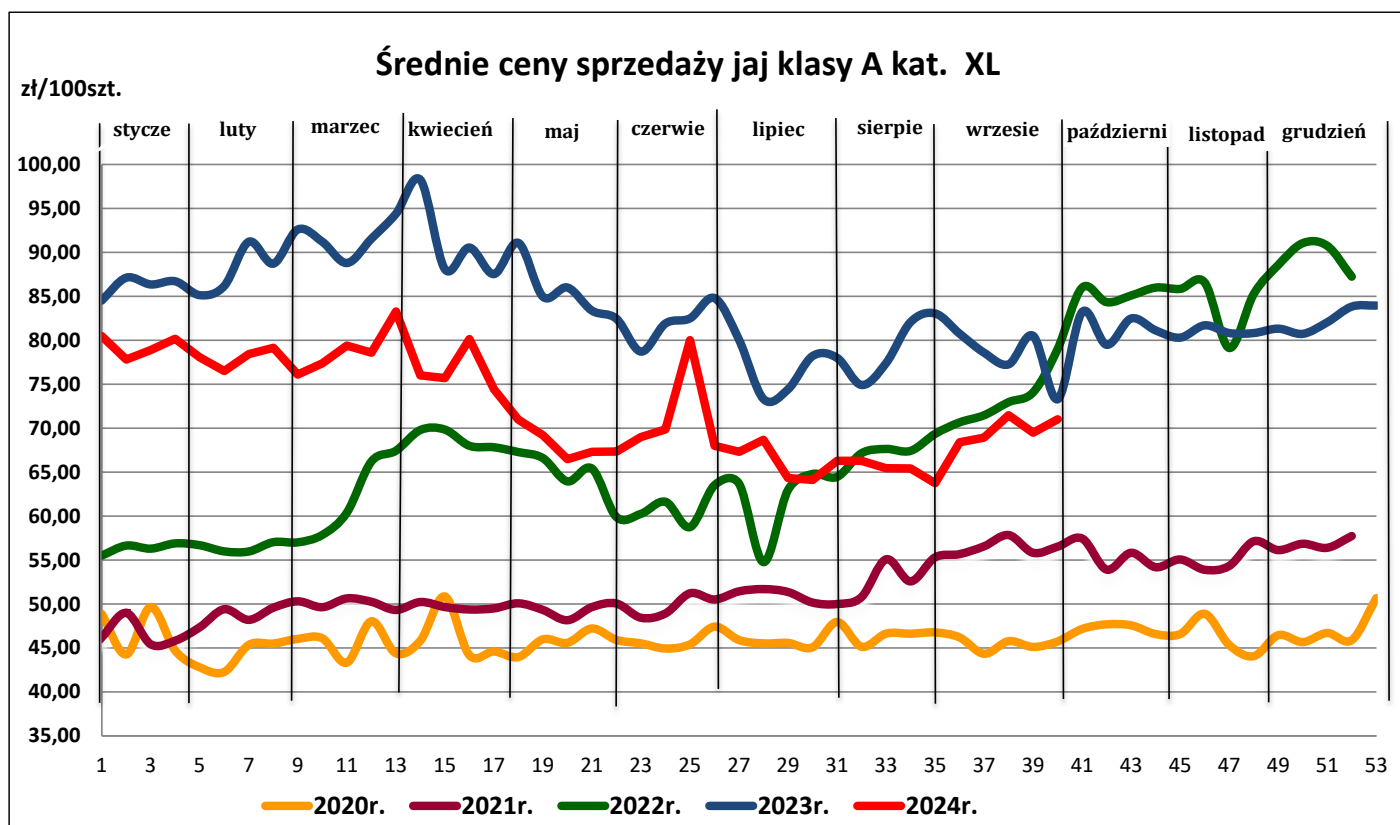
Towar:	Cena w zł/100szt.		Zmiana [%]
	06.10.2024	29.09.2024	
	Jaja klasy XL wg systemów chowu (krajowe):		
klatkowy	70,99	69,48	2,2

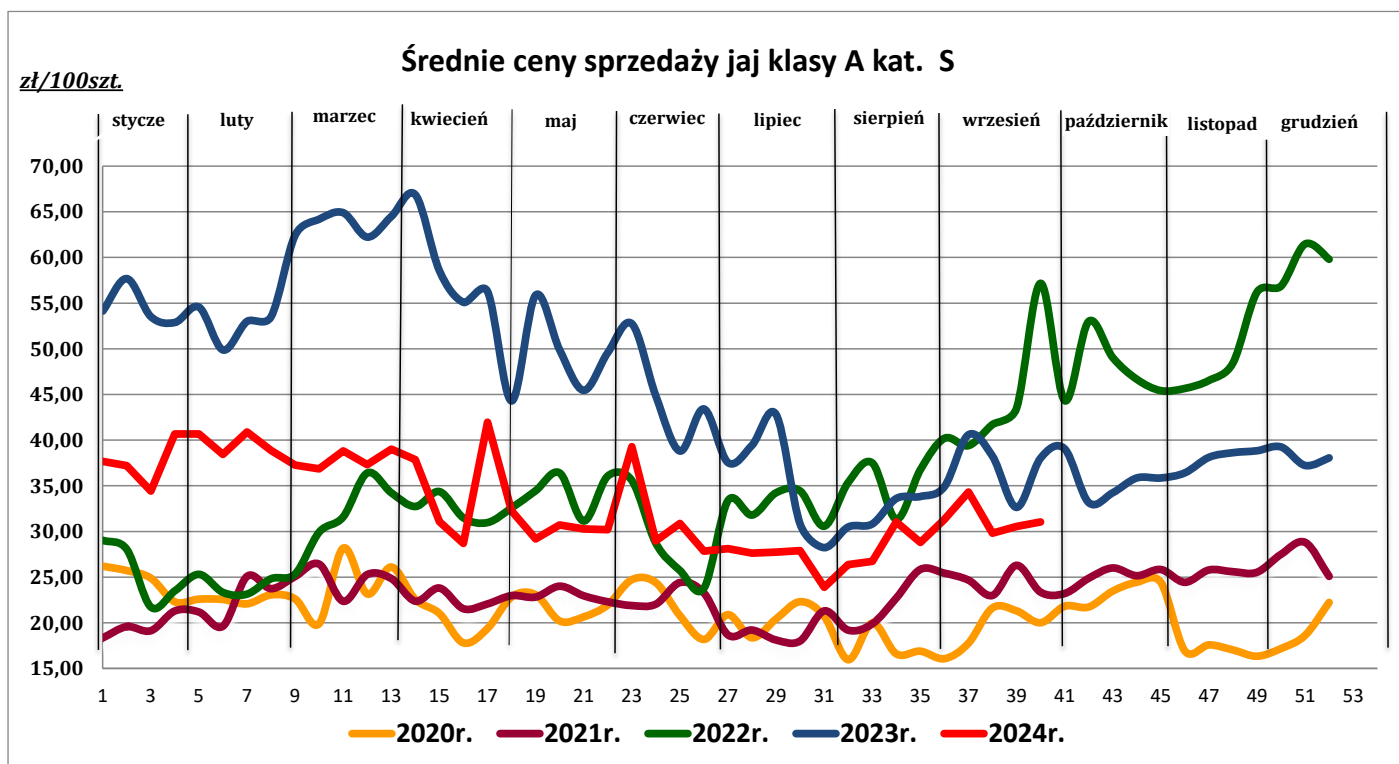
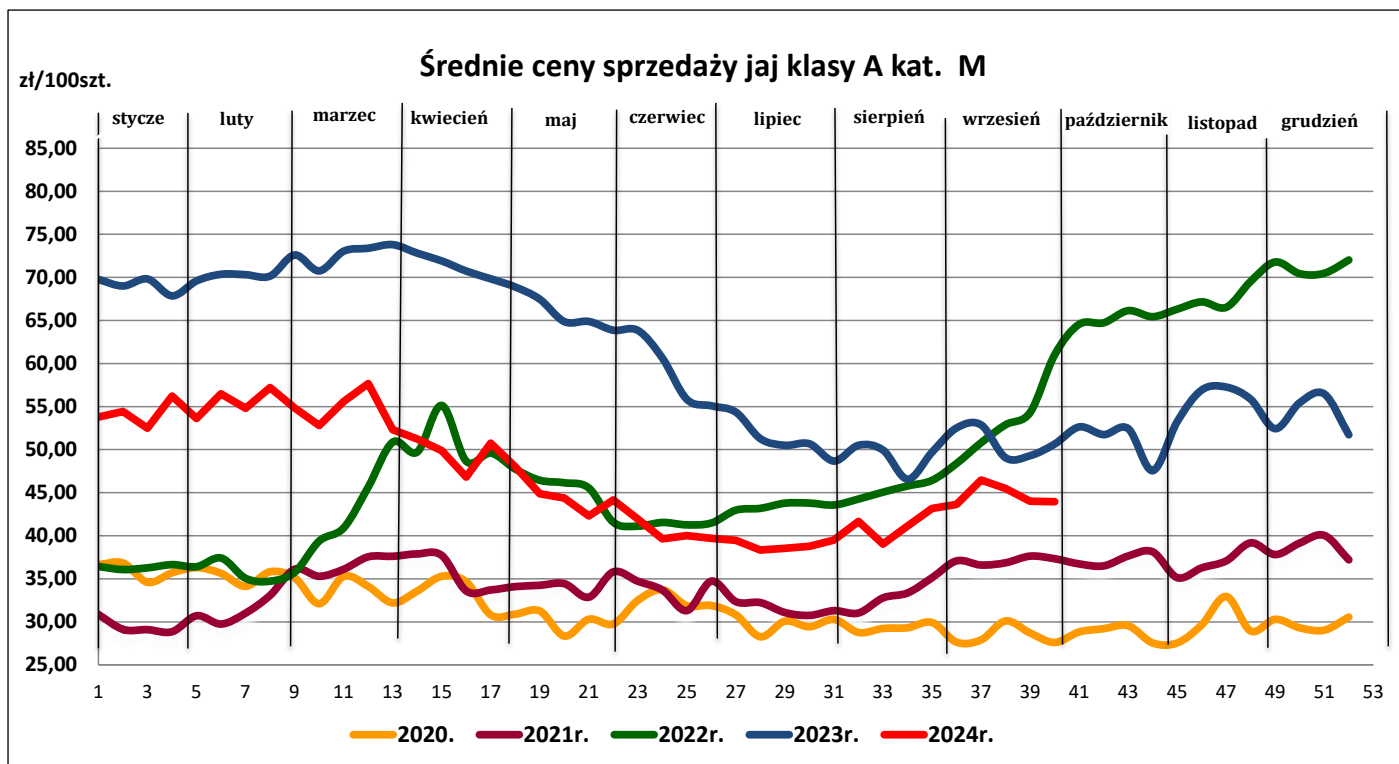
Towar:	Cena w zł/100szt.		Zmiana [%]
	06.10.2024	29.09.2024	
	Jaja klasy L wg systemów chowu (krajowe):		
klatkowy	55,36	55,88	-0,9
ściółkowy	63,60	62,67	1,5
wolny wybieg	74,47	72,19	3,2

Towar:	Cena w zł/100szt.		Zmiana [%]
	06.10.2024	29.09.2024	
	Jaja klasy M wg systemów chowu (krajowe):		
klatkowy	43,95	44,00	-0,1
ściółkowy	53,09	51,55	3,0
wolny wybieg	66,59	65,89	1,1
ekologiczny	85,93	88,35	-2,7

Towar:	Cena w zł/100szt.		Zmiana [%]
	06.10.2024	29.09.2024	
	Jaja klasy S wg systemów chowu (krajowe):		
klatkowy	31,04	30,55	1,6

1.2 Graficzna prezentacja średniej krajowej ceny sprzedaży netto (bez VAT) jaj spożywczych klasy A w zakładach pakowania





*wykresy (chów klatkowy)

Informacja:

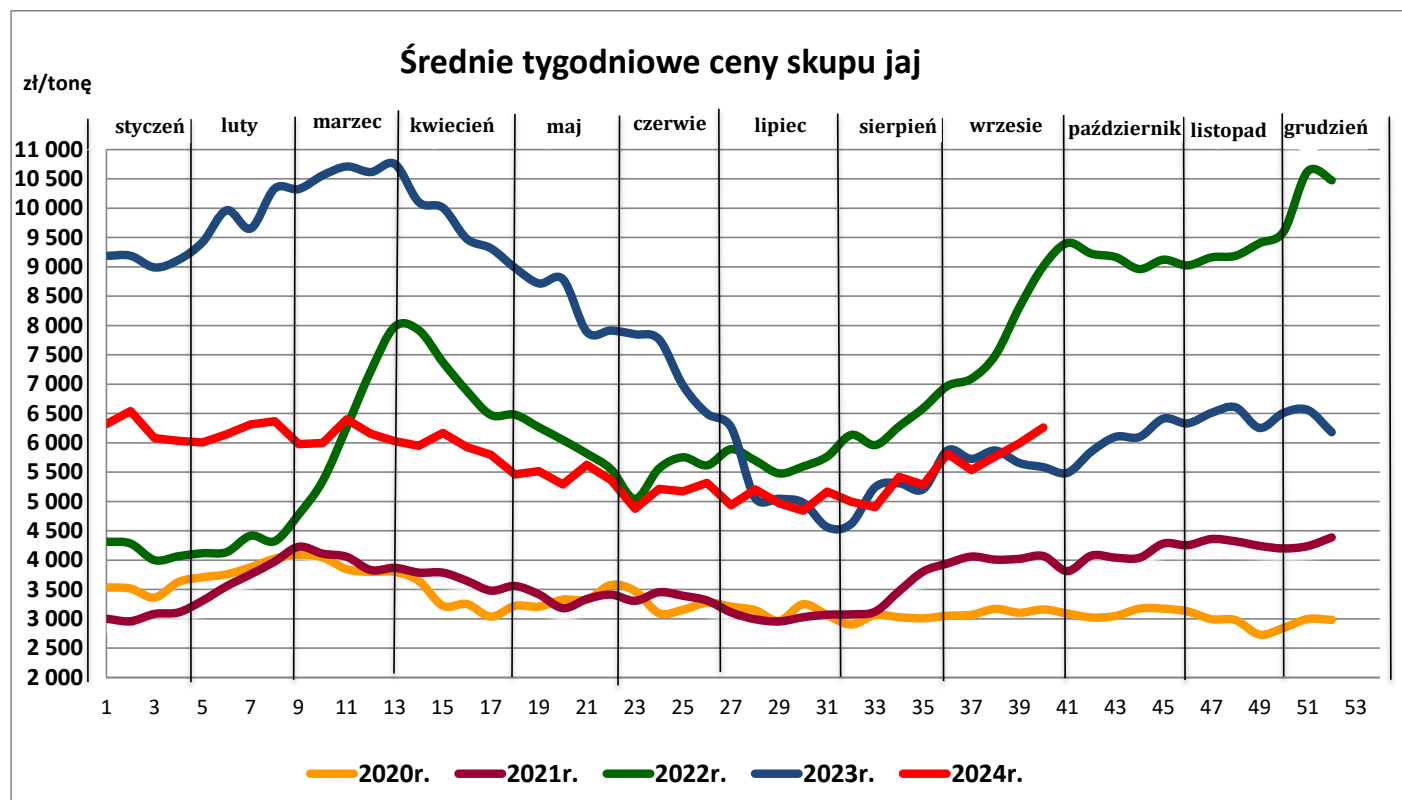
Aktualnie dostępne średnie ceny sprzedaży jaj spożywczych w poszczególnych państwach Unii Europejskiej zostały zamieszczone w wersji EXCEL biuletynu.

Wykorzystanie możliwe wyłącznie z dokładnym podaniem źródła.

2. Średnie ceny skupu jaj w zakładach przetwórstwa jaj

[zł/tona]			
Towar	06.10.2024	29.09.2024	zm. ceny %
Jaja do przetwórstwa	6 262	5 992	4,5

Ceny w okresie: 30.09-06.10.2024 r.

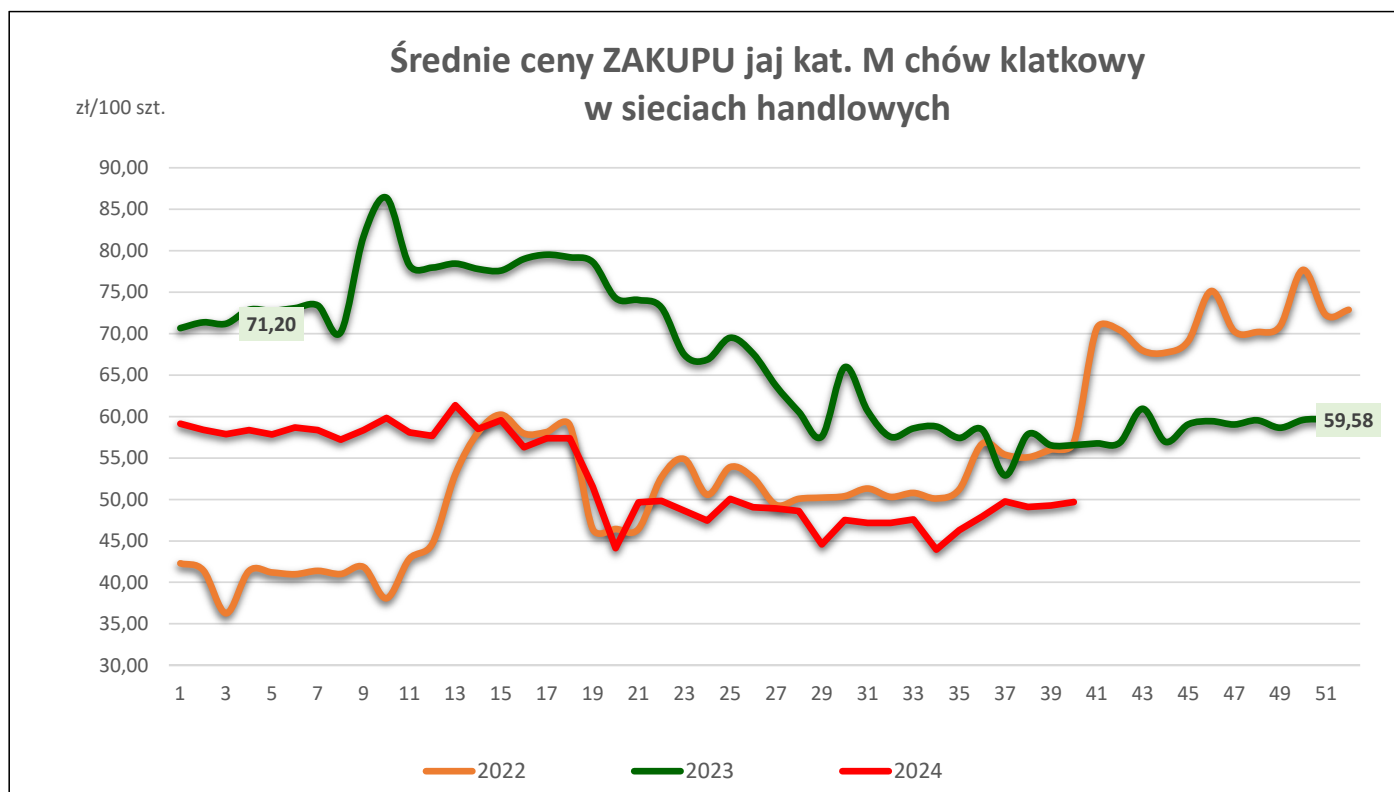


3. Średnie ceny zakupu jaj spożywczych płacone przez podmioty handlu detalicznego

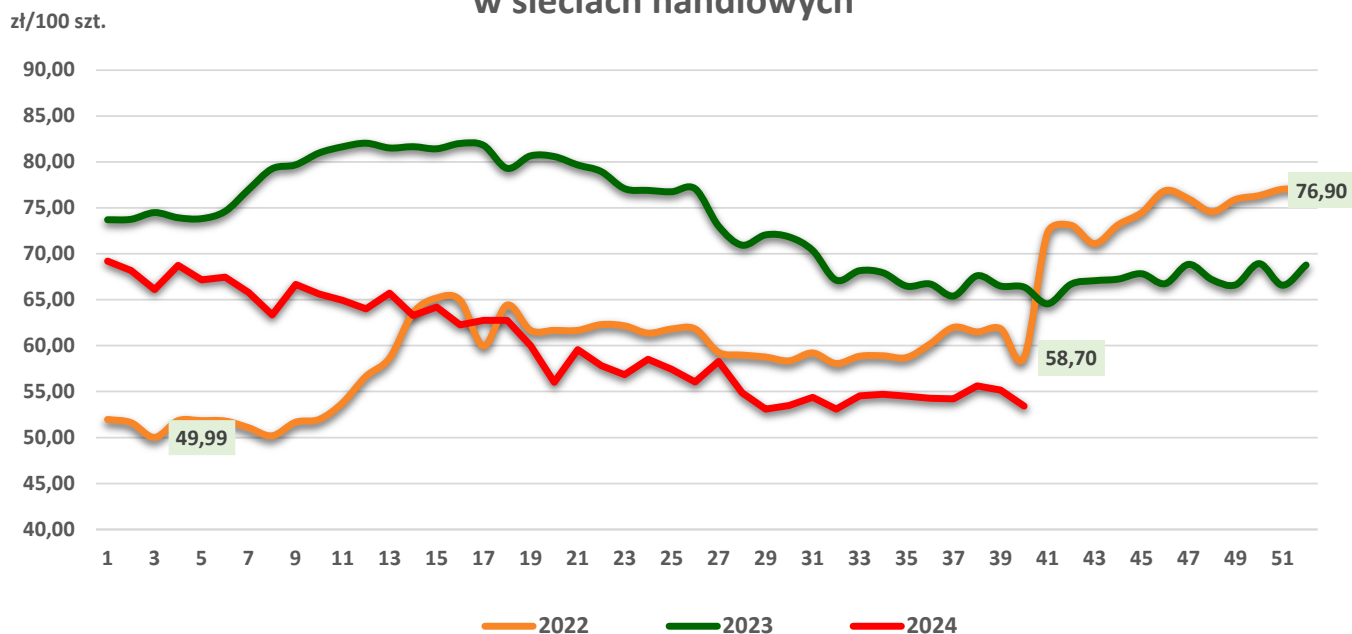
Towar:	Cena w zł/100szt.		Zmiana [%]
	06.10.2024	29.09.2024	
	Jaja klasy L wg systemów chowu (krajowe):		
klatkowy	58,53	58,44	0,2
ściółkowy	65,00	65,13	-0,2
wolny wybieg	75,82	76,04	-0,3
ekologiczny	nld	nld	--

Towar:	Cena w zł/100szt.		Zmiana [%]
	06.10.2024	29.09.2024	
	Jaja klasy M wg systemów chowu (krajowe):		
klatkowy	49,70	49,28	0,9
ściółkowy	53,41	55,16	-3,2
wolny wybieg	71,39	71,99	-0,8
ekologiczny	95,22	94,91	0,3

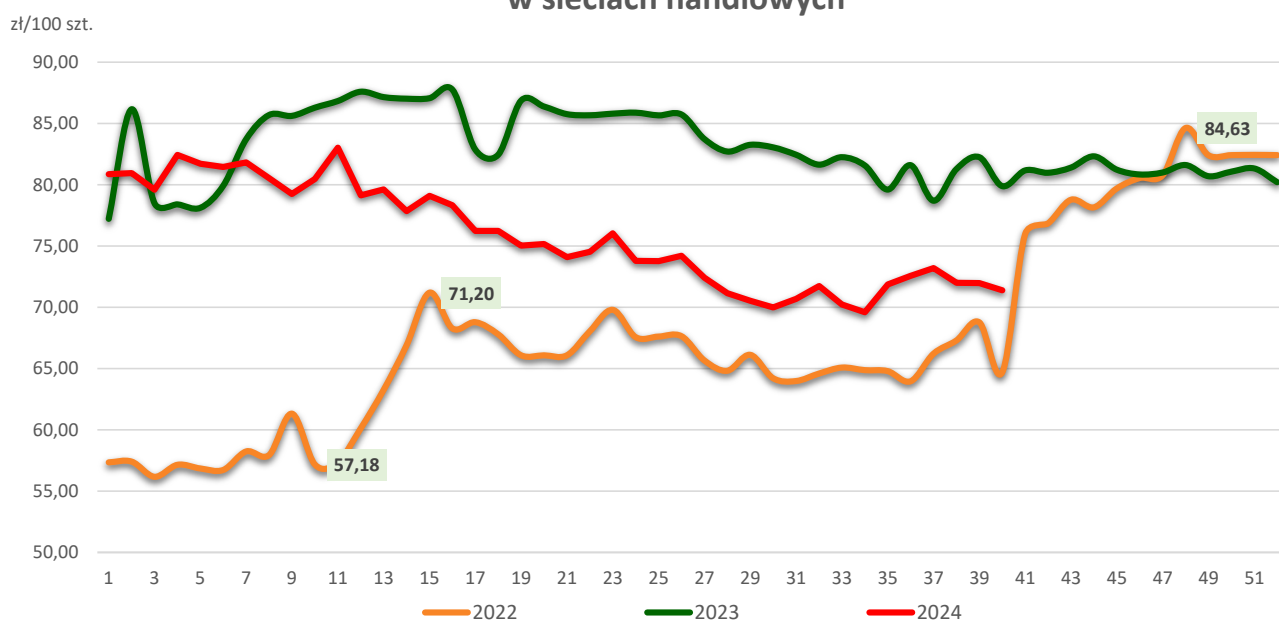
nld - z uwagi na ustawowy wymóg nieidentyfikowalności danych, ceny nie podano



Średnie ceny ZAKUPU jaj kat. M chów ściółkowy w sieciach handlowych

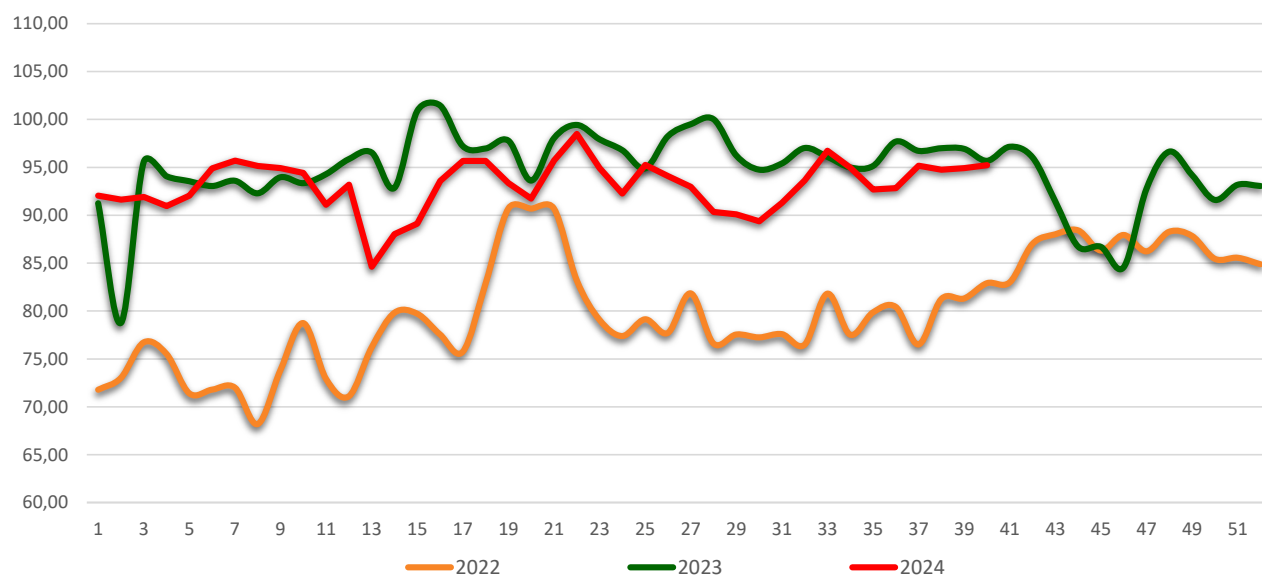


Średnie ceny ZAKUPU jaj kat. M chów wolny wybieg w sieciach handlowych



Ceny ZAKUPU jaj kat. M chów ekologiczny w sieciach handlowych

zł/100 szt.



4. Polski handel jajami (PCN 0407) w I - VII 2024 r. (dane wstępne*)

EKSPORT			IMPORT								
I - VII 2023 r.			I - VII 2024 r.			I -VII 2023 r.			I - VII 2024 r.		
Kraj	Wartość [tys. EUR]	Wolumen [tony]	Kraj	Wartość [tys. EUR]	Wolumen [tony]	Kraj	Wartość [tys. EUR]	Wolumen [tony]	Kraj	Wartość [tys. EUR]	Wolumen [tony]
OGÓŁEM	306 665	129 182	OGÓŁEM	262 700	139 748	OGÓŁEM	52 467	17 323	OGÓŁEM	50 520	17 109
Niemcy	78 653	28 315	Niemcy	67 555	30 746	Suma końcowa	52 467	17 323	Holandia	15 068	3 282
Wielka Brytania	37 486	14 369	Holandia	51 386	32 671	Ukraina	12 185	6 826	Niemcy	5 908	2 787
Francja	34 326	14 414	Wielka Brytania	21 733	11 220	Holandia	10 053	2 238	Ukraina	5 364	4 578
Holandia	32 579	17 668	Republika Czeska	20 917	11 482	Włochy	6 113	553	Włochy	5 303	494
Republika Czeska	31 584	13 079	Francja	16 859	9 919	Niemcy	4 939	1 529	Łotwa	4 222	1 631
Węgry	15 813	7 284	Węgry	12 709	7 314	Republika Czeska	4 309	1 432	Francja	3 654	440
Włochy	14 017	8 084	Belgia	12 130	7 088	Łotwa	4 092	1 558	Litwa	2 721	1 731
Słowacja	7 067	2 919	Włochy	10 308	6 400	Litwa	4 063	1 776	Dania	2 477	489
Litwa	7 050	2 918	Izrael	6 627	2 957	Francja	1 958	141	Republika Czeska	2 470	827
Rumunia	6 447	2 449	Litwa	5 683	2 563	Dania	1 304	221	Belgia	1 387	269
Izrael	5 728	2 264	Hiszpania	5 676	3 384	Belgia	1 124	281	Słowacja	943	234
Hiszpania	5 378	2 356	Irak	4 542	858						
Austria	5 032	2 286	Austria	3 460	1 913						
Belgia	4 754	2 206	Dania	3 205	1 587						
Irlandia	3 757	1 764	Bułgaria	3 157	1 692						
Dania	3 150	1 314	Słowacja	2 380	1 393						
Bułgaria	2 579	1 249	Rumunia	2 322	1 036						
Singapur	2 550	1 192	Irlandia	2 234	987						
			Chorwacja	1 818	1 142						

Wykorzystanie możliwe wyłącznie z dokładnym podaniem źródła.

Biuletyn „**Rynek jaj spożywczych**” ukazuje się w każdy czwartek

Wydawca:

Ministerstwo Rolnictwa i Rozwoju Wsi, ul. Wspólna 30; 00-930 Warszawa

Departament Rynków Rolnych i Transformacji Energetycznej Obszarów Wiejskich

tel. (022) 623-16-33

Internet: [strona ZSRIR](#); E-mail: biuletyn@minrol.gov.pl

Autor:

Anna Pankiewicz, tel. (022) 623-16-33; E-mail: anna.pankiewicz@minrol.gov.pl

Warunki otrzymywania biuletynu:

Biuletyn udostępniany jest wszystkim zainteresowanym bezpłatnie.