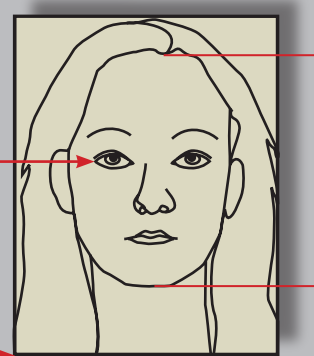





NOWE ZDJĘCIA DO PASZPORTU


1. ZDJĘCIA WZORCOWE



za duża głowa




za mała głowa



źle skadrowana

2. Format zdjęcia - szerokość 35mm, wysokość 45mm. Obraz na zdjęciu musi pokazywać całą głowę i górną część szyi, prawa i lewa strona twarzy musi być dobrze widoczna. Wysokość głowy musi zajmować 70-80% zdjęcia, tj. 31-36mm. Przy dużej objętościowo ilości włosów należy zwrócić uwagę, aby głowa była w pełni odwzorowana, przy założeniu, że wymiar twarzy nie będzie pomniejszony (część fryzury może znaleźć się poza kadrem). Wysokość twarzy nie może być mniejsza niż 31mm. Oczy powinny znajdować się na wysokości 20-30mm od dolnej krawędzi zdjęcia, w przypadku dzieci (do 11. roku życia) dolna granica może zostać przesunięta do 15mm. Twarz musi znajdować się w osi pionowej zdjęcia.

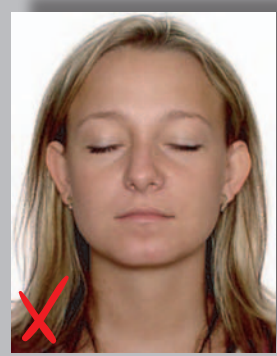


przekrzywiona głowa



półprofil

3. Pozycja głowy i wygląd twarzy - zdjęcie musi pokazywać front osoby fotografowanej z twarzą skierowaną prosto w obiektyw aparatu. Osoba fotografowana musi mieć wygląd twarzy naturalny z zamkniętymi ustami.



zamknięte oczy




włosy zasłaniają twarz



wzrok skierowany w bok

4. Oczy i kierunek patrzenia - osoba fotografowana musi patrzeć prosto w obiektyw aparatu. Oczy muszą być otwarte, wyraźnie widoczne (nie mogą być zakryte przez włosy lub okulary).



tło niespokojne



cienie w tle




mało ostre




mało kontrastowe

5. Tło białe lub jasne jednorodne pozbawione cieni i elementów ozdobnych. ZALECA SIĘ KOLOR BIAŁY LUB JASNOSZARY. Zdjęcie musi pokazywać tylko osobę fotografowaną (żadne inne osoby lub przedmioty nie mogą być widoczne).

6. Ostrość i kontrast - twarz we wszystkich obszarach musi być odwzorowana ostro i odpowiednio kontrastowa.




cień na twarzy



czerwone oczy




za ciemne



zbyt grube okulary



okulary na głowie



refleksy w okularach



oprawka zasłania oczy




okulary słoneczne

7. Oświetlenie - twarz musi być równomiernie oświetlona. Należy unikać refleksów, cieni na twarzy oraz efektu **czerwonych oczu**.

8. Osoby w okularach - oczy muszą być dobrze widoczne, kant szkielek i oprawki nie mogą zakrywać oczu. Okulary nie mogą posiadać szkielek barwnych lub przeciwsłonecznych.



czapka



twarz częściowo zakryta



twarz zakryta



widoczna struktura pixeli



zabrudzenia




nienaturalne kolory



nienaturalne kolory

9. Nakrycie głowy - osoba fotografowana nie może być w nakryciu głowy, chyba że nakrycie noszone jest z powodów religijnych, jednak nawet w takich przypadkach cała twarz (od brody do końca czoła) musi być dobrze widoczna.

10. Jakość zdjęcia - zdjęcie powinno być wykonane - zwłaszcza przy zdjęciach z aparatu cyfrowego - na papierze wysokiej jakości o dużej rozdzielczości, nie może posiadać załamań lub być brudne. Zdjęcie musi być neutralne kolorystycznie, a także odwzorowywać naturalny kolor skóry.



zabawka zakrywa część twarzy



w tle widoczna inna osoba



11. Zdjęcia dzieci - przy fotografiach dzieci należy zwrócić szczególną uwagę na to, aby: tło zdjęcia było jednorodne i jasne (bez innych osób w kadrze) podczas wykonywania zdjęcia; dziecko musi mieć zamknięte usta, twarz dziecka nie może być zasłonięta; na fotografii dziecko nie może mieć dodatkowych przedmiotów przy twarzy (np. zabawki). **Ważne!** Dzieci do piątego roku życia nie wymagają zdjęć zawierających cech biometrycznych. Dopuszczalne są odstępstwa od określonych powyżej zaleceń.

12. Uwagi końcowe - dopuszczalne są zdjęcia w biżuterii, jednak powinna ona znajdować się poza obrębem owalu twarzy. Kolczyki lub klipsy nie mogą zasłaniać lub deformować obrazu twarzy. Zdjęcia muszą być wykonane w taki sposób, aby osłona aparatu znajdowała się prostopadle do płaszczyzny twarzy na wysokości pomiędzy nosem, a linią oczu. Niedopuszczalna jest **ptasia** i **zabia** perspektywa.

Przykłady nieprawidłowych zdjęć

www.mswia.gov.pl

Na zlecenie MSWiA przygotowano w PWPW S.A.

