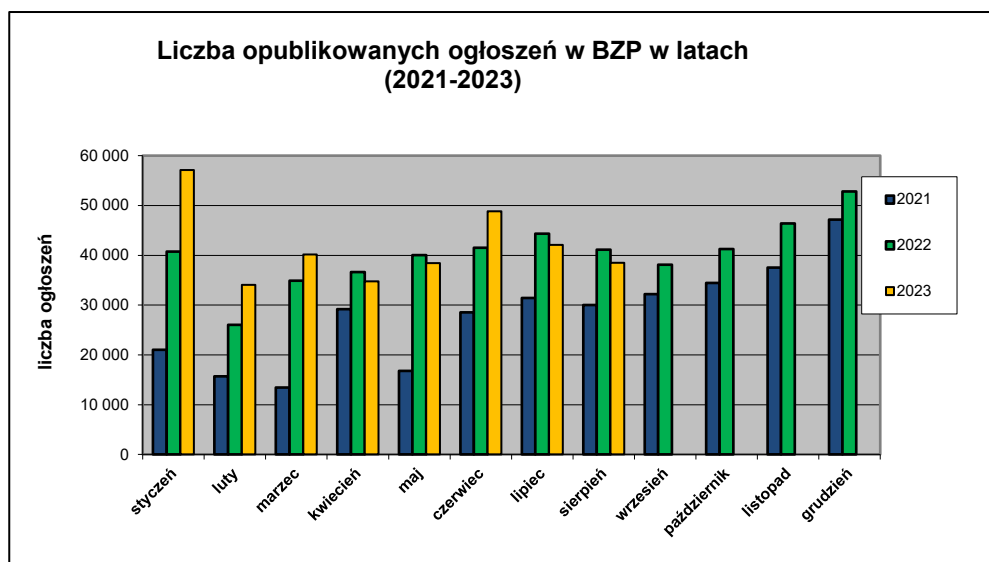


**Informacja o polskim rynku zamówień publicznych w roku 2023**  
na podstawie ogłoszeń opublikowanych w Biuletynie Zamówień Publicznych  
(stan na dzień 31 sierpnia 2023 roku)

1. Od początku roku 2023 w Biuletynie Zamówień Publicznych opublikowano ogółem **335.535** ogłoszeń, w tym:

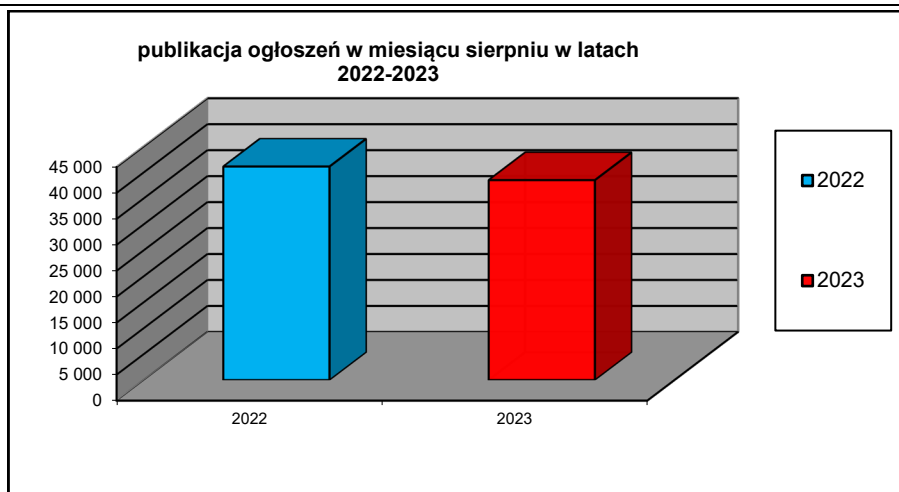
- ogłoszeń o zamówieniu – **84.888** co stanowi **25,30%** opublikowanych ogłoszeń,
- ogłoszeń o zamiarze zawarcia umowy – **2.448 (0,73%)**,
- ogłoszeń o wyniku postępowania (w tym: o udzielonych zamówieniach) – **89.614 (26,71%)**,
- ogłoszeń o konkursie – **23 (0,01%)**,
- ogłoszeń o wynikach konkursu – **21 (0,01%)**,
- ogłoszeń o zmianie ogłoszenia – **42.630 (12,71%)**,
- ogłoszeń o zmianie umowy – **5.814 (1,73%)**,
- ogłoszeń o wykonaniu umowy – **91.855 (27,38%)**,
- ogłoszeń o spełnianiu okoliczności, o których mowa w art. 214 ust. 1 pkt 11–14 ustawy Pzp – **194 (0,06%)**,
- ogłoszeń dotyczących zamówienia, dla którego nie ma obowiązku stosowania ustawy Pzp – **8.109 (2,42%)**,
- planów postępowań – **9.939 (2,96%)**.

Łączna liczba opublikowanych **ogłoszeń w 2023** roku jest **większa o 14,47 %** w stosunku do liczby ogłoszeń opublikowanych w analogicznym okresie roku 2022 (293.126 szt. opublikowanych ogłoszeń).



**W sierpniu 2023** roku liczba opublikowanych ogłoszeń (38.512) **jest o około 7% mniejsza** w porównaniu do tego samego okresu w roku 2022 (41.119 szt. opublikowanych ogłoszeń).

Zamówienia publiczne w roku 2023 na podstawie ogłoszeń opublikowanych w Biuletynie Zamówień Publicznych (stan na dzień 31 sierpnia 2023 roku)

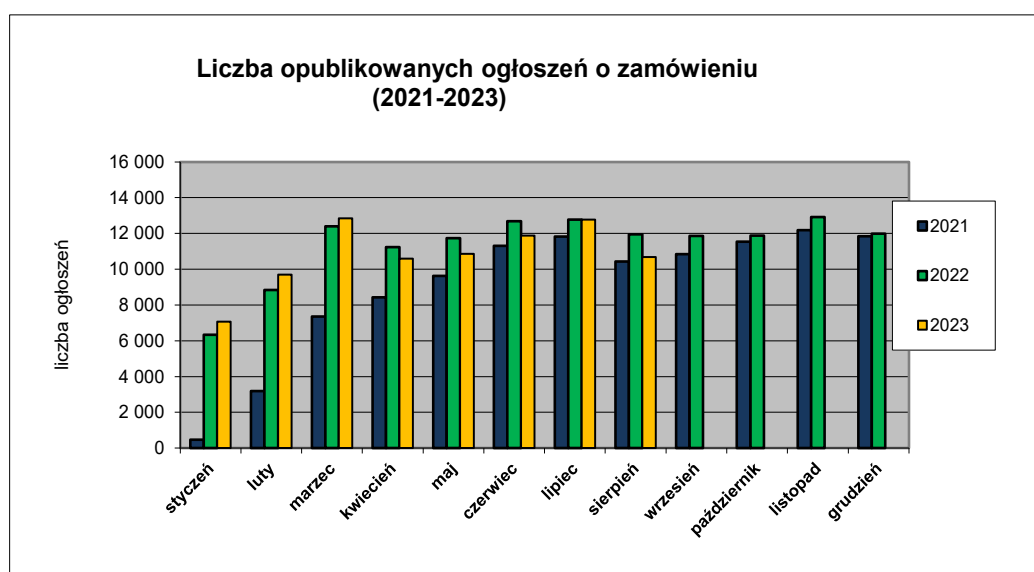


2. W roku 2023 liczba opublikowanych **ogłoszeń o zamówieniu jest o około 1,80% mniejsza** w stosunku do tego samego okresu roku 2022 (86.971 szt. ogłoszeń o zamówieniu). Stanowią one 25,30% wszystkich opublikowanych ogłoszeń.

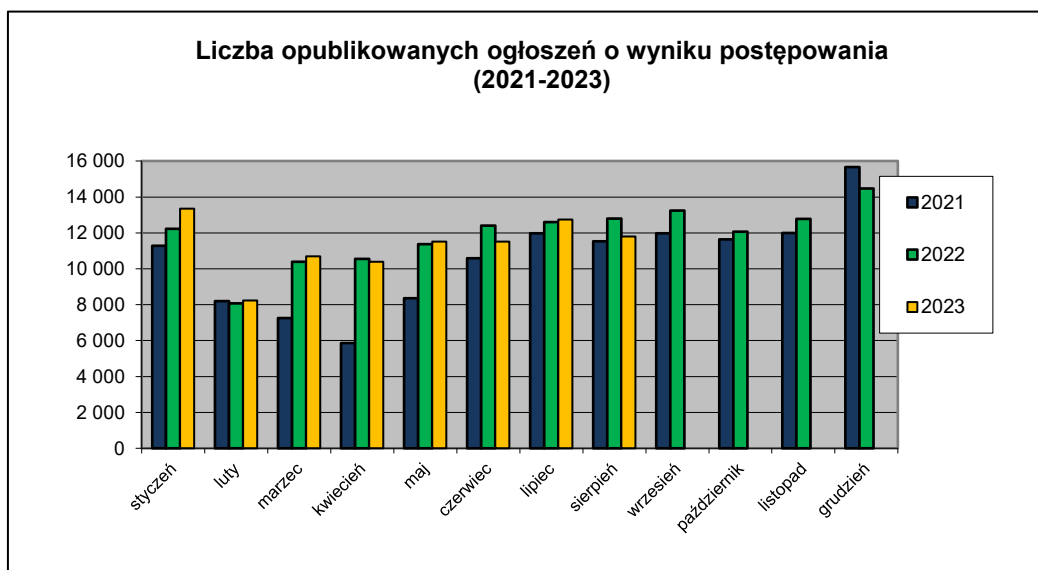
W ogłoszeniach o zamówieniu przeważają przetargi na **roboty budowlane (40,21%)**, a następnie na **dostawy (33,62%)** i **usługi (26,17%)**.

Większość z **84.888** postępowań prowadzone były w trybie **podstawowym bez negocjacji (art. 275 pkt 1 Pzp) – 71.958 ogłoszeń (84,91%)**. Pozostałe stosowane tryby to:

- podstawowy z możliwością negocjacji (art. 275 pkt 2 Pzp) – **12.758 ogłoszeń (15,05%)**,
- podstawowy z negocjacjami (art. 275 pkt 3 Pzp) – **17 ogłoszeń (0,02%)**,
- partnerstwo innowacyjne (art. 297 Pzp) – **15 ogłoszeń (0,02%)**.



**3. Od początku 2023 roku opublikowano 89.614 ogłoszeń o wyniku postępowania o udzielonych zamówieniach (w analogicznym okresie roku 2022 opublikowano 88.403 ogłoszenia).**



W przypadku postępowań wszczętych na zasadach określonych w **ustawie z dnia 29 stycznia 2004 r. – Prawo zamówień publicznych** większość zamówień ogłaszanych w BZP udzielono w trybie przetargu nieograniczonego. Poniżej szczegółowa struktura trybów na podstawie ogłoszeń o udzieleniu zamówienia opublikowanych w roku 2023:

Tryb zamówienia	Odsetek
przetarg nieograniczony	71,03%
przetarg ograniczony	0,93%
negocjacje z ogłoszeniem	0,00%
dialog konkurencyjny	0,00%
negocjacje bez ogłoszenia	0,00%
zamówienie z wolnej ręki	23,36%
zapytanie o cenę	4,67%
partnerstwo innowacyjne	0,00%
licytacja elektroniczna	0,00%
<b>Razem</b>	<b>100,00%</b>

Natomiast w przypadku postępowań wszczętych na zasadach określonych w **ustawie z dnia 11 września 2019 r. – Prawo zamówień publicznych** większość zamówień ogłaszanych w BZP udzielono w trybie podstawowym bez negocjacji (art. 275 pkt 1 Pzp). Poniżej szczegółowa struktura trybów na podstawie ogłoszeń o wyniku postępowania opublikowanych w roku 2023:

<b>Tryb zamówienia</b>	<b>Odsetek</b>
podstawowy bez negocjacji (art. 275 pkt 1 Pzp)	79,37%
podstawowy z możliwością negocjacji (art. 275 pkt 2 Pzp)	13,51%
podstawowy z negocjacjami (art. 275 pkt 3 Pzp)	0,01%
partnerstwo innowacyjne (art. 297 Pzp)	0,01%
negocjacje bez ogłoszenia (art. 301 Pzp)	0,03%
zamówienie z wolnej ręki (art. 305 Pzp)	7,06%
<b>Razem</b>	<b>100,00%</b>

Na podstawie danych z BZP przygotował:  
Departament Informacji, Edukacji i Analiz Systemowych  
Warszawa, dnia 08.09.2023 r.