

## RYNEK BARANINY



NR 10/2020 r.

10 grudnia 2020

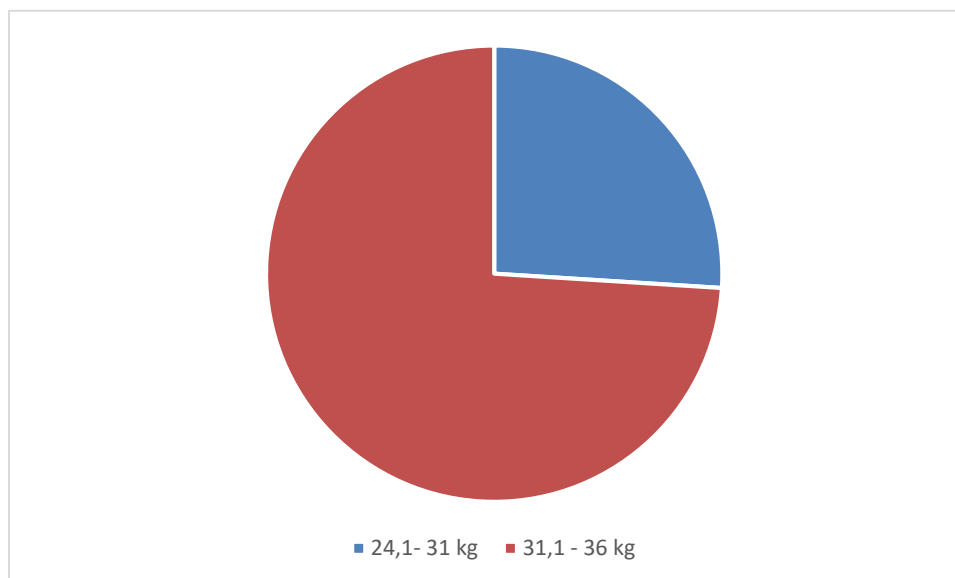
### Notowania za okres październik 2020r.

Średnie ceny liczone są jako średnie ważone.

**Tab. 1. Ceny zakupu owiec żywych w Polsce**

Ceny zakupu jagniąt poniżej 12 miesięcy					
Kategoria wagowa	Cena [zł/t]			Zmiana ceny [%]	
	październik 2020	wrzesień 2020	październik 2019	miesięczna	roczna
12,1 - 17 kg					
17,1 - 24 kg			8900		
24,1 - 31 kg	7 193		8200		-12,3
31,1 - 36 kg	7 500	7 500	7527		
36,1 - 40 kg		7 500	7 500		
<b>Średnia 17,1 - 40 kg</b>	<b>7 428</b>	<b>7 500</b>	<b>7 650</b>	<b>-1,0</b>	<b>-2,9</b>

Procentowy udział poszczególnych kategorii wagowych owiec w skupie w październiku 2020r

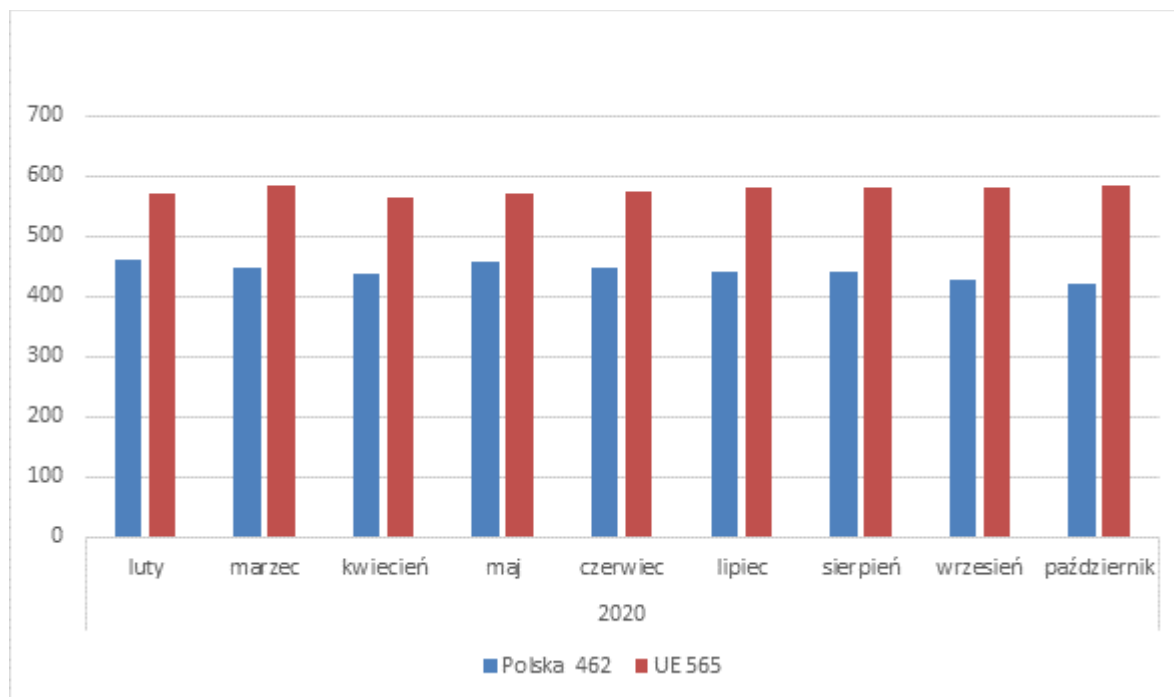


**Tab. 2. Średnie ceny zakupu owiec ciężkich w wadze poubojowej w Euro/100 kg**

*Wykorzystanie możliwe z dokładnym podaniem źródła*

Średnie ceny zakupu owiec ciężkich w wadze poubojowej w Polsce na tle cen w UE w 2020 roku

	grudzień	styczeń	luty	marzec	kwiecień	maj	czerwiec	lipiec	sierpień	wrzesień	październik	Change 1 year
BE	470,75	484,94	512,81	544,07	551,48	550,14	536,04	532,58	515,73	501,28	492,14	+ 6,0%
DK	512,27	512,22	512,30	512,40	512,75	0,00	0,00	0,00	0,00	0,00	0,00	
DE	529,36	530,38	552,61	606,43	616,51	609,00	605,14	613,96	623,46	626,61	640,90	+ 21,2%
IE	453,60	485,70	530,00	519,50	525,28	564,19	526,97	523,90	493,89	502,45	490,34	+ 20,7%
ES	613,92	598,17	572,33	593,13	544,90	500,62	550,19	598,87	598,46	593,37	591,10	+ 10,0%
FR	668,45	661,42	643,66	654,42	629,97	647,52	658,50	664,87	684,26	697,47	701,77	+ 10,8%
IT	626,90	606,81	570,03	538,19	520,00	522,77	499,20	507,52	522,13	519,37	543,81	↓ - 6,9%
CY	648,13	651,97	640,48	589,58	467,47	497,65	555,93	582,77	579,23	569,63	562,42	↓ - 7,1%
LV	339,76	356,99	384,07	399,35	413,10	422,99	399,92	424,51	384,54	422,01	407,95	↔ + 20,2%
NL	476,62	493,33	526,52	580,73	555,44	578,06	588,73	588,97	582,94	571,99	552,32	↔ + 14,9%
AT	583,74	566,84	579,86	581,29	572,00	561,74	553,13	549,94	561,55	573,70	576,03	↓ + 0,3%
PL	450,10	462,11	462,59	449,33	437,95	457,26	448,49	439,88	442,08	428,81	421,79	↓ - 2,9%
PT	563,06	559,35	557,12	557,69	505,48	425,55	437,70	459,79	490,82	527,17	539,35	↔ + 8,4%
RO	204,08	224,92	250,17	364,52	363,79	292,91	260,54	318,63	260,43	265,10	279,31	↑ + 48,2%
SI	547,69	545,48	555,48	575,08	582,06	558,83	564,85	551,38	565,58	571,81	579,55	↓ + 6,7%
FI	386,31	364,54	344,67	365,93	371,18	368,20	368,87	380,86	400,50	413,54	398,13	↓ - 2,8%
SE	445,11	489,28	523,49	555,10	575,65	612,02	592,44	557,32	524,74	486,94	456,50	↓ + 10,0%
<b>EU</b>	<b>559,85</b>	<b>565,15</b>	<b>570,60</b>	<b>583,91</b>	<b>566,29</b>	<b>571,63</b>	<b>573,32</b>	<b>582,16</b>	<b>580,47</b>	<b>585,50</b>	<b>584,37</b>	<b>+ 12,5%</b>
UK	505,92	534,71	608,06	587,23	523,71	565,15	532,96	529,14	509,63	503,90	482,53	↔ + 14,2%
GB	510,43	538,77	614,55	593,44	523,11	566,50	535,91	532,24	512,63	507,11	484,94	↓ + 13,7%
N	447,27	481,80	523,53	506,39	531,56	547,53	494,63	488,82	470,50	462,17	451,20	↑ + 21,7%
<b>EU+UK</b>	<b>530,69</b>	<b>549,24</b>										



**Wykorzystanie możliwe z dokładnym podaniem źródła**

**Tab. 3. Handel zagraniczny jagniętami żywymi do jednego roku życia (kod CN 01041030)**

Źródło danych: Ministerstwo Finansów

EKSPORT					
I-IX 2019			I-IX 2020		
KRAJE	Wartość (w tys. EUR)	Wolumen (tony)	KRAJE	Wartość (w tys. EUR)	Wolumen (tony)
Włochy	1116,2	463,1	Włochy	792,1	322,6
Słowacja	267,4	119,0	Holandia	61,9	26,7
Francja	75,6	57,6			
<b>Suma końcowa</b>	<b>1 459,2</b>	<b>639,7</b>	<b>Ogółem</b>	<b>854,1</b>	<b>349,3</b>
IMPORT					
I-IX 2019			I-IX 2020		
KRAJE	Wartość (w tys. EUR)	Wolumen (tony)	KRAJE	Wartość (w tys. EUR)	Wolumen (tony)
	0,0	0,0	Słowacja	0,827	0,412
<b>Ogółem</b>	<b>0,0</b>	<b>0,0</b>	<b>Ogółem</b>	<b>0,827</b>	<b>0,412</b>

Dane są w trakcie weryfikacji i mogą być obarczone istotnymi błędami!

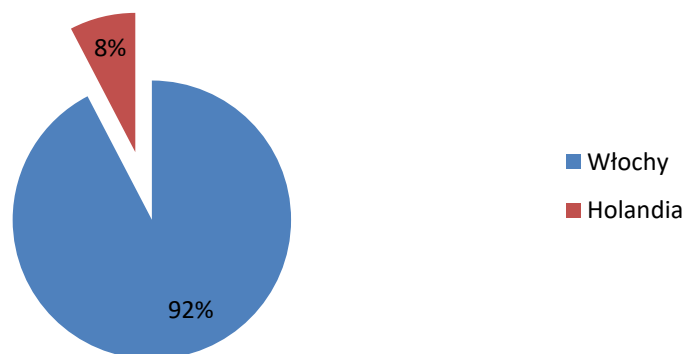
**Tab. 4. Handel zagraniczny mięsem z owiec lub kóz, świeżym, schłodzonym lub zamrożonym (kod CN 0204)**

EKSPORT					
I-IX 2019			I-IX 2020		
KRAJE	Wartość (w tys. EUR)	Wolumen (tony)	KRAJE	Wartość (w tys. EUR)	Wolumen (tony)
<b>Ogółem</b>	<b>2120,8</b>	<b>365,5</b>	<b>Ogółem</b>	<b>1443,8</b>	<b>221,2</b>
w tym:			w tym:		
Francja	1342,7	231,8	Francja	1224,7	183,1
Belgia	447,3	73,7	Belgia	96,6	19,0
Dania	119,0	21,5	Finlandia	32,0	6,2
Niemcy	45,9	11,7	Włochy	22,5	4,1
Litwa	44,8	2,0	Litwa	20,2	0,9
Włochy	43,7	8,4	Ukraina	17,1	1,0
IMPORT					
I-IX 2019			I-IX 2020		
KRAJE	Wartość (w tys. EUR)	Wolumen (tony)	KRAJE	Wartość (w tys. EUR)	Wolumen (tony)
<b>Ogółem</b>	<b>6585,2</b>	<b>973,4</b>	<b>Ogółem</b>	<b>3851,0</b>	<b>541,3</b>
w tym:			w tym:		
Nowa Zelandia	2362,4	298,8	Nowa Zelandia	1487,0	196,9
Wielka Brytania	1479,0	240,5	Wielka Brytania	866,4	142,6
Niemcy	1270,1	222,1	Irlandia	421,4	42,2
Irlandia	931,1	94,3	Niemcy	386,6	68,9
Hiszpania	196,3	55,7	Francja	297,8	21,6
Australia	173,8	30,6	Grecja	268,5	44,0

Źródło danych: Ministerstwo Finansów

**Wykorzystanie możliwe z dokładnym podaniem źródła**

### Eksport jagniąt żywych( do jednego roku życia) I-IX 2020r.-wolumen



Biuletyn „*Rynek baraniny*” ukazuje się co miesiąc, w czwartek o godz. 13<sup>00</sup>.

**Wydawca:**

Ministerstwo Rolnictwa i Rozwoju Wsi, Departament Przetwórstwa i Rynków Rolnych  
ul. Wspólna 30 00-930 Warszawa

<http://www.minrol.gov.pl>

**Autor:** Małgorzata Czeczko, tel. 22 623-16-06, E-mail: [Malgorzata.Czeczko@minrol.gov.pl](mailto:Malgorzata.Czeczko@minrol.gov.pl)

**Warunki otrzymywania biuletynu:**

Biuletyn udostępniany jest wszystkim zainteresowanym bezpłatnie.