

Rynek owoców i warzyw świeżych

Nr 19/2021

20 maja 2021r.



NOTOWANIA W DNIACH: 10.05. – 20.05.2021 r.

| Województwo | Buraki czerwone | Cebula | Kapusta biała | Kapusta czerwona | Kapusta pekińska ml | Marchew | Pieczarki |
|---------------------|-----------------|---------------------|---------------|------------------|---------------------|-------------|--------------|
| kujawsko-pomorskie | 1,00-1,20 | 0,80-0,90 | 1,00-1,50 | 1,40-2,00 | 3,00 | 1,70-2,00 | |
| lubelskie | | 0,70-0,85 | | | | | |
| łódzkie | 1,00 | | 1,60 | 1,30-2,00 | | 1,50-2,00 | |
| małopolskie | 0,65-1,10 | 0,90-1,10 | 1,05 | 1,60-2,80 | 3,00 | 1,80 | 5,70-6,15 |
| mazowieckie | 0,80-1,10 | 0,70-1,10 | 2,00 | 2,00 | 1,50-3,00 | 1,60-2,00 | 6,00 |
| podkarpackie | 0,80 | 1,10-1,45 | 1,92 | 2,40 | | 2,20 | 5,71 |
| podlaskie | | | | | | | |
| wielkopolskie | | 0,90 | | 1,50-1,80 | | | |
| cena średnia | 0,96 | 0,97 | 1,51 | 1,88 | 2,63 | 1,87 | 5,89 |
| tydzień temu | 0,69 | 0,90 | 1,45 | 1,48 | 3,00 | 1,39 | 6,05 |
| rok temu | 0,76 | 1,27 | 0,87 | 1,05 | 1,91 | 1,14 | 6,23 |
| | | | | | | | |
| Województwo | Pietruszka | Pomidor malinowy 2B | Seler | Zeimniak | Jablka | Szampion | Truskawki |
| kujawsko-pomorskie | 6,00-8,50 | | 1,50-2,00 | 0,40-0,60 | 1,00-2,00 | 1,30-1,40 | |
| lubelskie | | | | | 0,90-1,70 | 1,30-1,35 | |
| łódzkie | | | 1,60-2,00 | 0,45-0,60 | 0,90-2,20 | 1,30-1,50 | |
| małopolskie | 6,50-7,50 | 5,00-5,80 | 1,60 | 0,35-0,60 | 1,00-1,80 | 1,20-1,40 | |
| mazowieckie | 7,00-9,50 | 5,00-6,00 | 2,00 | 0,35-0,70 | 0,85-2,30 | 1,25-1,40 | 15,00-20,00 |
| podkarpackie | 7,60 | 5,90 | 1,60 | 0,35-0,65 | 1,00-1,80 | 1,80 | |
| świętokrzyskie | | | | | | | |
| wielkopolskie | | | | 0,35-0,65 | | | |
| cena średnia | 7,52 | 5,51 | 1,77 | 0,50 | 1,38 | 1,35 | 17,50 |
| tydzień temu | 4,08 | 5,53 | 1,35 | 0,41 | 1,40 | 1,38 | 23,00 |
| rok temu | 1,65 | 6,17 | 1,92 | 1,06 | 2,67 | 2,68 | 15,75 |

Rynek owoców i warzyw świeżych

| Ceny skupu netto w zakładach przetwórczych i chłodniach zbierane 17-18 V 2021 r. (zł/kg) | | | | | | |
|--|----------------------|---------------|--------------------------|--------------------------|----------------------|-----------------------------------|
| Województwa | Cebula obrana | Szpinak | Marchew na plasterki | Marchew na kostkę | Buraki ćwikłowe | Jabłko przemysłowe |
| dolnośląskie | | | | | | |
| kujawsko-pomor. | 0,75-1,00zł/k | | | | | |
| kujawsko-pomor. | 1,00zł/k | | 0,62zł/k | 0,39zł/k | | |
| kujawsko-pomor. | | 0,50zł/k | | | 0,34zł/k | 0,42zł/k-0,63zł/m-0,95zł/s |
| lubelskie | | | 0,63zł | | | |
| lubelskie | 1,06zł | | | | | 0,65zł/m |
| lubelskie | | | | | 0,35zł/k | |
| lubuskie | | | | 0,38zł | | |
| łódzkie | | 0,52zł-0,54zł | | | | |
| łódzkie | | | | | | 0,44-0,63zł/m |
| małopolskie | | | | | | |
| mazowieckie | | | | | | 1,00zł/s |
| mazowieckie | | | | | | |
| podkarpackie | 0,76-1,05zł | | | | | |
| podkarpackie | | | | | | 0,97zł/s |
| podlaskie | | | 0,62zł | | | |
| podlaskie | | | | | | |
| śląskie | | | | | | |
| świętokrzyskie | | | | | | |
| wielkopolskie | | | 0,63zł | | | |
| wielkopolskie | | | | 0,37zł/k | | |
| zachodnio-pomor. | 0,75-1,05zł | | | | | |
| średnio | 0,75-1,05zł | 0,52zł | 0,62zł/k | 0,37zł/k | 0,35zł/k | 0,43zł/k-0,64zł/m-0,96zł/s |
| tydzień temu | 0,75-1,08zł | - | 0,58zł/k | 0,35zł/k | 0,33zł/k | 0,40zł/k-0,62zł/m-0,92zł/s |
| rok temu | 1,55zł-1,60zł | - | 0,44zł/k-0,50zł/k | 0,40zł/k-0,45zł/k | 0,57zł-0,67zł | 0,50zł/m-0,60zł/s |

Zródło: IERiGŻ, Zakład Ekonomiki Gospodarstw Rolnych i Ogrodnictw

II. Średnie tygodniowe ceny producenta wybranych owoców i warzyw świeżych w zł/kg 10.05 – 16.05.2021 (18 tydzień)

| Województwo/Towar | Mazowieckie | | | Świętokrzyskie | | | Wielkopolskie | | |
|--|--|--|----------------------------|--|--|----------------------------|--|--|----------------------------|
| | 10.05 - 16.05.2021r. cena w zł/kg (szt*) | 03.05 - 09.05.2021r. cena w zł/kg (szt*) | tygodniowa zmiana ceny w % | 10.05 - 16.05.2021r. cena w zł/kg (szt*) | 03.05 - 09.05.2021r. cena w zł/kg (szt*) | tygodniowa zmiana ceny w % | 10.05 - 16.05.2021r. cena w zł/kg (szt*) | 03.05 - 09.05.2021r. cena w zł/kg (szt*) | tygodniowa zmiana ceny w % |
| Jabłko (op.5-20 kg) Golden delicious (70/80mm) | 0,70 | 0,70 | -- | -- | -- | -- | -- | -- | -- |
| Jabłko (op.5-20 kg) Jonagold+Jonagored (70/80mm) | | | -- | -- | -- | -- | -- | -- | -- |
| Jabłko (op.5-20 kg) Idared (70/80mm) | 0,90 | 0,90 | -- | -- | -- | -- | -- | -- | -- |
| Jabłko (op.5-20 kg) Shampion (70/80mm) | -- | -- | -- | 1,35 | 1,25 | 8,0 | -- | -- | -- |
| Jabłko (op.5-20 kg) Boskoop (70/80mm) | 2,80 | 2,80 | 0,0 | -- | -- | -- | -- | -- | -- |
| Jabłko (op.5-20 kg) Gala (65/70mm) | 2,70 | 2,70 | 0,0 | -- | -- | -- | -- | -- | -- |
| Gruszki (op.5-20 kg) Lukaszówka (65/70 mm) | 2,23 | 2,23 | 0,0 | 3,00 | 3,00 | 0,0 | -- | -- | -- |
| Cebula żółta 40-80 mm; op.5-25 kg | -- | -- | -- | -- | -- | -- | -- | -- | -- |
| Cebula biała 40-80 mm op.5-25 kg | 1,15 | 1,15 | 0,0 | 1,10 | 0,95 | 15,8 | 1,23 | 1,23 | 0,0 |
| Marchew wszystkie odmiany pakowane luzem | 1,60 | 1,65 | -3,0 | 0,95 | 0,75 | 26,7 | 1,84 | 1,64 | 12,4 |
| Pietruszka korzeń op. 10 kg | -- | -- | -- | 4,25 | 2,90 | 46,6 | 5,27 | 4,85 | 8,7 |
| Pomidory, typ okrągły; op. 5-6-kg | -- | -- | -- | 6,15 | 6,00 | 2,5 | 4,08 | 3,96 | 3,1 |
| Ogórki, typ gładkie; op. 5-6 kg | -- | -- | -- | 4,75 | 5,60 | -15,2 | 4,53 | 4,51 | 0,4 |
| Seler | -- | -- | -- | 1,90 | 1,70 | 11,8 | 2,23 | 2,22 | 0,6 |
| Salata masłowa za główkę | -- | -- | -- | 2,13 | 2,00 | 6,3 | -- | -- | -- |
| Szparagi biało/fioletowe >16mm | -- | -- | -- | -- | -- | -- | 15,00 | -- | -- |
| Burak ćwikłowy op. 10-15 kg | -- | -- | -- | 0,65 | 0,65 | 0,0 | 1,19 | 1,02 | 16,8 |
| Kalafiory 12-20 cm | -- | -- | -- | -- | -- | -- | -- | -- | -- |
| Kapusta biała zł/kg | -- | -- | -- | 2,00 | 0,85 | 135,3 | 1,01 | 1,00 | 1,0 |
| Rzodkiewka za pęczek 10 szt | -- | -- | -- | -- | -- | -- | -- | -- | -- |
| Ziemniaki (op. 15 kg) | -- | -- | -- | -- | -- | -- | -- | -- | -- |
| Pieczarki 30-65 mm | -- | -- | -- | 6,75 | 6,75 | 0,0 | 5,23 | 5,27 | -0,8 |

III. Ceny owoców i warzyw na rynkach hurtowych w dniach: 30.04.2021-06.05.2021r

| | | Białystok | | Bronisze | | Bydgoszcz | | Kalisz | | Lublin | | Łódź | | Poznań | | Radom | | Sandomierz | | Szczecin | | Wrocław | | |
|--------------------|--|------------|------|------------|-------|------------|-------|------------|-------|------------|-------|------------|-------|------------|-------|------------|-------|------------|-------|------------|-------|------------|-------|------|
| Data notowania | | 2021-05-19 | | 2021-05-20 | | 2021-05-17 | | 2021-05-21 | | 2021-05-14 | | 2021-05-19 | | 2021-05-19 | | 2021-05-18 | | 2021-05-18 | | 2021-05-17 | | 2021-05-17 | | |
| Owoce | | Max | Min | Max | Min | Max | Min | Max | Min | Max | Min | Max | Min | Max | Min | Max | Min | Max | Min | Max | Min | Max | Min | |
| KRAJOWE | | | | | | | | | | | | | | | | | | | | | | | | |
| Buraki ćwikłowe | | 1,20 | 1,40 | 0,90 | 1,20 | 1,00 | 1,20 | 1,20 | 1,40 | 1,00 | 1,30 | 0,60 | 1,40 | 2,00 | 2,40 | 1,20 | 1,50 | 0,60 | 0,70 | 1,00 | 1,40 | 1,20 | 1,20 | |
| Buraki młode | | | | 2,00 | 3,50 | | | | | | | | | | | | | | | | | | | |
| Cebula biała | | 1,20 | 1,50 | 1,10 | 1,50 | 1,50 | 2,00 | 1,40 | 1,60 | 1,20 | 1,40 | 1,00 | 1,47 | 1,20 | 2,00 | 1,30 | 1,50 | 1,20 | 1,20 | 3,50 | 3,80 | 1,20 | 1,20 | |
| Kalafior | | | | 5,00 | 7,00 | | | 4,00 | 6,00 | | | | | 5,00 | 7,00 | 5,00 | 5,50 | 5,00 | 5,50 | | | | | |
| Kapusta biała | | | | 1,60 | 2,00 | 1,50 | 2,00 | 1,00 | 14,00 | 2,00 | 2,60 | 1,50 | 2,00 | 2,00 | 2,40 | 1,90 | 2,20 | 2,00 | 2,00 | 0,90 | 1,20 | 1,40 | 1,60 | |
| Kapusta młoda | | | | 3,00 | 6,50 | | | 4,00 | 4,50 | 5,50 | 5,50 | 2,00 | 3,50 | 5,50 | 5,50 | | | 4,50 | 5,00 | 2,50 | 4,00 | | | |
| Marchew | | 2,00 | 2,40 | 1,40 | 1,80 | 1,20 | 1,50 | 2,00 | 2,40 | 1,50 | 1,80 | 1,50 | 2,00 | 1,80 | 2,00 | 2,00 | 2,20 | 1,20 | 1,30 | 1,80 | 2,00 | 1,60 | 2,50 | |
| Marchew młoda | | 3,50 | 4,50 | | | | | | | | | | | | | | | | | | | | | |
| Ogórki długie | | | | | | | | | | 5,20 | 6,00 | | | 4,60 | 5,00 | | | | | | | | | |
| Ogórki gruntowe | | | | 6,50 | 7,50 | | | 5,50 | 6,00 | | | | | | | 7,00 | 8,00 | | | | | | | |
| Ogórki krótkie | | 5,80 | 6,80 | 3,00 | 4,00 | | | 3,50 | 4,00 | 5,00 | 6,00 | 3,80 | 5,40 | | | 4,50 | 5,00 | 6,50 | 6,70 | 8,00 | 9,00 | 5,00 | 6,00 | |
| Pietruszka | | 9,00 | 9,50 | 8,00 | 11,00 | 3,00 | 4,00 | 6,00 | 6,00 | 4,80 | 5,40 | 6,00 | 8,00 | 8,00 | 9,00 | 8,00 | 10,00 | 4,00 | 5,00 | 4,50 | 6,00 | 5,00 | 6,00 | |
| Pomidory | | | | 3,50 | 5,00 | 6,00 | 8,00 | 4,67 | 5,00 | 5,34 | 5,80 | 4,33 | 5,83 | 5,83 | 7,00 | 5,00 | 6,00 | 6,00 | 6,50 | 8,00 | 10,00 | 6,00 | 7,00 | |
| Pomidory malinowe | | | | 4,00 | 5,50 | 8,00 | 12,00 | 4,67 | 5,50 | 6,63 | 6,67 | 5,00 | 6,00 | 6,33 | 7,50 | | | 6,50 | 7,50 | | | 10,00 | 12,00 | |
| Pory | | | | | | 2,50 | 3,00 | 4,00 | 4,00 | | | | | 2,70 | 3,00 | | | 0,80 | 1,50 | | | 2,50 | 3,00 | |
| Pory młode | | | | 2,00 | 3,00 | | | | | | | | | | | | | | | | | | | |
| Rzodkiewka | | 1,40 | 1,60 | 1,00 | 1,40 | 1,50 | 2,00 | 1,50 | 1,50 | 1,50 | 1,50 | 1,00 | 1,70 | 1,50 | 1,80 | 1,50 | 2,00 | 1,30 | 1,50 | 1,90 | 2,50 | 1,20 | 1,50 | |
| Salata | | 3,00 | 3,50 | 2,00 | 3,30 | 1,80 | 2,80 | 2,08 | 2,50 | 2,50 | 2,70 | 2,40 | 3,00 | 2,50 | 3,00 | 2,00 | 2,50 | 2,25 | 2,30 | 2,50 | 4,00 | 2,30 | 3,00 | |
| Selery | | 3,00 | 3,50 | 2,00 | 3,00 | 2,00 | 2,60 | 2,60 | 3,00 | 2,00 | 3,20 | 2,40 | 3,60 | 2,40 | 2,40 | 3,00 | 3,60 | 1,80 | 2,00 | 2,00 | 3,00 | 2,00 | 2,00 | |
| Ziemniaki | | 0,67 | 1,00 | 0,60 | 1,50 | 0,60 | 0,60 | 0,60 | 0,60 | 0,67 | 0,67 | 0,43 | 0,80 | 0,53 | 0,67 | 0,70 | 0,80 | | | 0,67 | 0,80 | 0,40 | 0,55 | |
| Ziemniaki młode | | | | 6,00 | 10,00 | | | 9,00 | 9,00 | | | | | | | | | | | | | | | |
| Boczniki | | | | 10,00 | 15,00 | | | | | 14,00 | 14,67 | | | | | | | | | | | 20,00 | 20,00 | |
| Pieczarki | | 6,80 | 7,40 | 6,50 | 8,00 | 5,00 | 6,00 | 5,00 | 6,00 | 6,67 | 6,67 | 7,00 | 9,50 | 5,00 | 6,25 | 6,00 | 7,00 | 6,50 | 7,00 | 3,50 | 6,00 | 6,00 | 7,00 | |
| IMPORTOWANE | | | | | | | | | | | | | | | | | | | | | | | | |
| Czosnek | | | | 9,00 | 13,00 | | | 14,00 | 14,00 | 15,00 | 15,00 | | | | | | | | | | | | | |
| Kalafior | | 8,00 | 8,80 | 8,00 | 12,00 | 4,00 | 6,00 | | | 9,00 | 13,00 | 7,00 | 8,00 | | | | | | | | 10,00 | 12,00 | 5,00 | 8,00 |
| Kapusta młoda | | | | | | | | | | | | 5,00 | 6,00 | | | | | | | | | | | |
| Ogórki długie | | | | | | 8,00 | 8,50 | | | | | | | | | | | | | 6,00 | 7,00 | | | |
| Papryka czerwona | | | | 6,60 | 8,00 | 6,00 | 7,00 | 12,00 | 12,00 | 12,00 | 13,00 | 13,00 | 15,00 | 10,00 | 11,00 | | | 11,00 | 11,00 | 13,00 | 14,00 | 13,00 | 13,00 | |
| Papryka zielona | | | | 14,00 | 16,00 | 6,00 | 7,00 | 10,00 | 10,00 | | | | | 11,00 | 12,00 | | | 11,00 | 11,00 | 13,00 | 13,00 | 12,00 | 12,00 | |
| Papryka żółta | | | | 6,60 | 8,00 | 5,00 | 6,00 | 12,00 | 12,00 | 10,00 | 11,00 | | | 10,00 | 11,00 | | | 11,00 | 11,00 | 14,00 | 14,00 | 12,00 | 12,00 | |
| Rzodkiewka | | | | | | | | | | | | 2,00 | 2,50 | | | | | | | | | | | |
| Salata | | | | 5,00 | 6,00 | | | | | | | | | | | | | | | | | | | |
| Ziemniaki młode | | | | 2,30 | 3,00 | | | 2,80 | 4,50 | 2,80 | 3,00 | | | 2,53 | 3,33 | | | 2,95 | 3,50 | | | 2,40 | 3,20 | |

Rynek owoców i warzyw świeżych

| Miejscowość | | | Białystok | | Bronisze | | Bydgoszcz | | Kalisz | | Lublin | | Łódź | | Poznań | | Radom | | Sandomierz | | Szczecin | | Wrocław | |
|--------------------|---------------------|-------|------------|-------|------------|-------|------------|------|------------|-------|------------|-------|------------|-------|------------|-------|------------|-------|------------|-------|------------|-------|------------|-------|
| Data notowania | | | 2021-05-19 | | 2021-05-20 | | 2021-05-17 | | 2021-05-21 | | 2021-05-14 | | 2021-05-19 | | 2021-05-19 | | 2021-05-18 | | 2021-05-18 | | 2021-05-17 | | 2021-05-17 | |
| Owoce | Odm. | Jedn. | Min | Max | Min | Max | Min | Max | Min | Max | Min | Max | Min | Max | Min | Max | Min | Max | Min | Max | Min | Max | Min | Max |
| KRAJOWE | | | | | | | | | | | | | | | | | | | | | | | | |
| Gruszki | | | 4,50 | 5,50 | 3,00 | 4,00 | 3,50 | 4,50 | 7,00 | 7,00 | 2,50 | 5,50 | 2,00 | 4,00 | 4,00 | 5,00 | 3,00 | 4,00 | 2,50 | 3,50 | 4,50 | 5,50 | 4,00 | 4,00 |
| <i>Jabłka:</i> | | | | | | | | | | | | | | | | | | | | | | | | |
| | <i>Boskoop</i> | kg | | | | | | | | | 4,00 | 4,00 | | | 4,33 | 6,00 | | | | | | | | |
| | <i>Cortland</i> | kg | | | 2,50 | 3,30 | | | 2,67 | 3,67 | | | 1,67 | 3,33 | | | | | | | | | | |
| | <i>Gala</i> | kg | | | 1,33 | 2,00 | | | 2,00 | 2,00 | | | | | 1,67 | 3,33 | | | | | | | | |
| | <i>Gloster</i> | kg | | | | | | | 2,00 | 2,00 | 2,00 | 2,33 | | | | | | | | | | | | |
| | <i>Golden</i> | kg | | | 1,33 | 2,75 | | | 2,00 | 2,67 | | | | | 2,67 | 3,33 | | | | | | | | |
| | <i>Jonagold</i> | kg | | | 1,00 | 1,66 | | | | | | | | | | | | | | | | | | |
| | <i>Jonagored</i> | kg | | | 1,00 | 1,66 | | | | | | | | | | | | | | | | | | |
| | <i>Ligol</i> | kg | | | 1,00 | 1,86 | | | 2,00 | 2,67 | | | 1,00 | 2,00 | 1,67 | 2,67 | | | | | | | | |
| | <i>Lobo</i> | kg | | | 2,00 | 3,00 | | | 2,67 | 3,33 | 3,07 | 4,00 | 1,67 | 3,33 | 4,00 | 4,67 | | | 2,50 | 2,80 | | | | |
| | <i>Szampion</i> | kg | | | 1,00 | 1,86 | | | 1,67 | 2,00 | 2,33 | 3,33 | 1,00 | 2,00 | 1,67 | 2,67 | | | 1,10 | 1,20 | | | | |
| | <i>Szara Reneta</i> | kg | | | 2,00 | 2,75 | | | 3,33 | 4,67 | | | 2,33 | 4,00 | | | | | 3,00 | 3,30 | | | | |
| Truskawki | | kg | | | 18,00 | 25,00 | | | 20,00 | 24,00 | | | | | 28,00 | 29,00 | 20,00 | 25,00 | 18,00 | 20,00 | | | 22,00 | 25,00 |
| IMPORTOWANE | | | | | | | | | | | | | | | | | | | | | | | | |
| Ananasy | | szt. | | | 5,00 | 6,00 | 5,50 | 6,00 | 4,00 | 7,00 | 5,00 | 6,00 | 5,00 | 10,00 | | | 4,00 | 5,00 | 6,00 | 6,00 | 6,00 | 7,50 | 5,00 | 9,00 |
| Arbuzy | | kg | 4,50 | 5,50 | 3,30 | 4,50 | 3,00 | 3,50 | 4,00 | 4,00 | 5,20 | 5,50 | 5,50 | 6,00 | 4,50 | 5,50 | | | | | 8,50 | 8,50 | 7,00 | 7,50 |
| Banany | | kg | 4,40 | 5,50 | 4,50 | 5,30 | 4,10 | 4,50 | 4,33 | 4,56 | 4,44 | 5,00 | 4,17 | 4,44 | 4,17 | 5,72 | 4,30 | 5,00 | 4,70 | 4,80 | 4,50 | 5,00 | 5,00 | 6,00 |
| Brzoskwinie | | kg | | | 6,00 | 11,00 | 5,00 | 6,00 | 10,00 | 12,00 | | | | | | | | | | | | | | |
| Cytryny | | kg | 5,50 | 6,40 | 4,00 | 6,00 | 7,00 | 8,00 | 6,00 | 6,00 | 3,50 | 6,50 | 5,00 | 6,50 | 4,50 | 6,50 | 6,00 | 8,00 | 5,00 | 5,00 | 5,50 | 6,50 | 5,00 | 5,50 |
| Czereśnie | | kg | | | 22,00 | 50,00 | | | | | | | | | | | | | | | | | | |
| Grejfruty | | kg | 5,50 | 6,50 | 4,50 | 15,00 | 7,00 | 8,40 | 6,00 | 8,00 | 5,50 | 6,80 | 6,47 | 7,06 | 4,64 | 7,50 | 6,00 | 7,00 | 7,00 | 7,00 | 7,00 | 7,00 | 5,00 | 6,00 |
| Gruszki | | kg | | | 5,50 | 11,00 | | | 8,00 | 8,00 | | | | | 6,00 | 7,00 | 5,00 | 6,00 | | | | | 5,40 | 5,40 |
| Mandarynki | | kg | 6,50 | 7,50 | 6,00 | 12,00 | 4,50 | 6,00 | 7,00 | 7,00 | 5,50 | 7,00 | 6,00 | 9,00 | 7,00 | 8,50 | 7,00 | 8,00 | 8,50 | 9,00 | 7,00 | 7,50 | 5,00 | 8,00 |
| Morele | | kg | | | 10,00 | 15,00 | | | | | | | | | | | | | | | | | | |
| Nektarynki | | kg | | | 8,00 | 11,00 | | | | | 10,00 | 12,00 | | | | | 7,00 | 8,00 | | | | | | |
| Pomarańcze | | kg | 3,80 | 4,80 | 3,85 | 8,00 | 3,60 | 5,50 | 5,00 | 6,50 | 4,00 | 5,00 | 6,00 | 7,00 | 4,50 | 7,00 | 6,00 | 7,50 | 4,50 | 4,50 | 5,00 | 6,00 | 5,50 | 5,50 |
| Truskawki | | | 14,00 | 16,00 | 7,00 | 13,00 | | | 16,00 | 18,00 | 13,00 | 19,00 | 18,00 | 19,00 | 17,00 | 18,00 | | | | | 20,00 | 20,00 | 16,00 | 20,00 |
| Winogrona | | kg | 9,90 | 13,90 | 9,00 | 15,00 | 8,00 | 9,50 | 14,00 | 18,00 | 12,00 | 13,00 | 14,44 | 16,67 | 11,71 | 13,57 | | | 11,80 | 11,80 | 11,00 | 12,00 | 7,00 | 10,00 |

Zmiany cen hurtowych dla wybranego asortymentu owoców i warzyw

| Produkt | Jedn. | Cena zł/jedn | | | | Zmiany ceny (%) | | | | | | | | |
|----------------------------|--------|--------------|-------|------------|-------|--|-------|--------|-------|--------|-------|--------|-------|-----|
| | | 2021-05-20 | | 2021-05-13 | | w stosunku do poprzedniego notowania*) | | 2 tyg. | | 3 tyg. | | 4 tyg. | | |
| | | Min | Max | Min | Max | Min | Max | Min | Max | Min | Max | Min | Max | |
| 1 | 2 | 3 | 4 | 5 | 6 | 7 | 8 | 9 | 10 | 11 | 12 | 13 | 14 | |
| Warzywa krajowe | | | | | | | | | | | | | | |
| Boczniki | kg | 14,67 | 16,56 | 14,67 | 16,56 | 0,0 | 0,0 | 0,0 | 0,0 | 0,0 | 0,0 | 0,0 | 0,0 | 0,0 |
| Buraki ćwikłowe | kg | 1,08 | 1,37 | 0,95 | 1,25 | 13,3 | 9,8 | 18,7 | 19,9 | 13,3 | 11,9 | 19,1 | 17,2 | |
| Buraki młode | kg | 2,00 | 3,50 | 2,00 | 3,00 | 0,0 | 16,7 | -42,9 | -22,2 | -42,9 | -12,5 | | | |
| Cebula biała | kg | 1,44 | 1,74 | 1,14 | 1,48 | 26,4 | 17,8 | 30,4 | 24,5 | 8,1 | 7,1 | 16,6 | 11,2 | |
| Kalafiory | szt. | 4,80 | 6,20 | 5,94 | 7,13 | -19,2 | -13,0 | -52,0 | -38,0 | | | | | |
| Kapusta biała | kg | 1,58 | 3,20 | 1,57 | 1,90 | 1,0 | 68,4 | 39,7 | 137,0 | 51,9 | 49,2 | 64,6 | 169,4 | |
| Kapusta młoda | szt. | 3,86 | 4,93 | 5,14 | 5,79 | -25,0 | -14,8 | -26,4 | -21,8 | -12,0 | -11,2 | -14,3 | -11,5 | |
| Marchew | kg | 1,64 | 1,99 | 1,53 | 1,96 | 7,1 | 1,4 | 31,5 | 15,6 | 25,9 | -31,8 | 25,1 | 16,0 | |
| Ogórki gruntowe | kg | 6,33 | 7,17 | 6,00 | 6,88 | 5,6 | 4,2 | 11,8 | 4,9 | -15,6 | -18,1 | -18,3 | -20,4 | |
| Ogórki krótkie | kg | 5,01 | 5,88 | 5,17 | 6,13 | -3,0 | -4,2 | -14,4 | -12,5 | -26,7 | -24,6 | -19,6 | -19,0 | |
| Pietruszka | kg | 6,03 | 7,26 | 5,30 | 6,02 | 13,7 | 20,7 | 37,3 | 45,9 | 38,1 | 41,3 | 44,7 | 49,0 | |
| Pomidory | kg | 5,47 | 6,61 | 5,63 | 6,79 | -3,0 | -2,6 | -10,8 | -12,8 | -23,8 | -21,2 | -26,3 | -25,5 | |
| Pomidory malinowe | kg | 6,39 | 7,83 | 6,81 | 8,13 | -6,1 | -3,6 | -16,3 | -15,7 | -26,2 | -22,5 | -29,2 | -26,7 | |
| Pory | szt. | 2,50 | 2,90 | 2,86 | 3,40 | -12,6 | -14,7 | 5,9 | -6,5 | 12,8 | -8,4 | 7,9 | -3,3 | |
| Rzodkiewka | peczek | 1,39 | 1,73 | 1,42 | 1,78 | -2,2 | -2,8 | -19,2 | -13,6 | -25,7 | -22,8 | -23,3 | -21,2 | |
| Salata | kg | 2,30 | 2,96 | 2,36 | 2,90 | -2,3 | 2,2 | -10,0 | -1,3 | -7,4 | -1,9 | -3,4 | -1,4 | |
| Selery | kg | 2,29 | 2,90 | 2,25 | 2,79 | 1,6 | 3,9 | 14,9 | 25,5 | 13,0 | 18,6 | 12,2 | 18,0 | |
| Ziemniaki | kg | 0,59 | 0,80 | 0,56 | 0,81 | 4,8 | -0,8 | 13,6 | 5,0 | 6,1 | 1,9 | 10,5 | 11,6 | |
| Ziemniaki młode | kg | 7,50 | 9,50 | 10,50 | 13,00 | -28,6 | -26,9 | | | | | | | |
| Owoce krajowe | | | | | | | | | | | | | | |
| Gruszki | kg | 3,68 | 4,77 | 3,55 | 4,73 | 3,8 | 1,0 | 6,9 | 8,7 | 6,6 | 7,1 | 0,8 | 4,3 | |
| Truskawki | kg | 21,00 | 24,67 | 24,40 | 27,60 | -13,9 | -10,6 | -8,7 | -5,1 | 5,0 | 12,1 | | | |
| Jabłka: | | | | | | | | | | | | | | |
| <i>Boskoop</i> | kg | 4,17 | 5,00 | 4,17 | 5,00 | 0,0 | 0,0 | 0,0 | 0,0 | 0,0 | 0,0 | 0,0 | -2,0 | |
| <i>Cortland</i> | kg | 2,28 | 3,43 | 2,66 | 3,44 | -14,5 | -0,3 | -24,0 | -15,1 | -24,0 | -15,1 | -24,0 | -15,1 | |
| <i>Golden</i> | kg | 2,00 | 2,92 | 2,00 | 2,51 | 0,0 | 16,2 | 0,0 | 8,2 | 0,0 | 12,9 | 5,9 | 12,9 | |
| <i>Jonagold</i> | kg | 1,00 | 1,66 | 1,00 | 1,86 | 0,0 | -10,8 | 0,0 | -17,0 | 0,0 | -17,0 | 0,0 | -17,0 | |
| <i>Jonagored</i> | kg | 1,00 | 1,66 | 1,00 | 1,86 | 0,0 | -10,8 | 0,0 | -17,0 | -33,3 | -17,0 | -33,3 | -17,0 | |
| <i>Ligol</i> | kg | 1,42 | 2,30 | 1,45 | 2,25 | -2,6 | 2,1 | -5,5 | -1,5 | -5,5 | 2,2 | -5,5 | 2,2 | |
| <i>Lobo</i> | kg | 2,65 | 3,52 | 2,79 | 3,43 | -5,1 | 2,6 | -5,1 | 1,0 | -5,1 | 0,9 | -8,0 | 0,0 | |
| <i>Szara Reneta</i> | kg | 2,67 | 3,68 | 3,25 | 4,06 | -17,9 | -9,4 | -11,1 | -6,4 | -19,2 | -11,2 | -20,6 | -10,0 | |
| <i>Szampion</i> | kg | 1,46 | 2,18 | 1,48 | 2,22 | -1,1 | -1,8 | -4,7 | -4,0 | -4,7 | -4,0 | -0,8 | 5,4 | |
| Warzywa importowane | | | | | | | | | | | | | | |
| Czosnek | kg | 12,67 | 14,00 | 12,67 | 14,00 | 0,0 | 0,0 | 0,0 | 0,0 | 0,0 | 0,0 | -10,0 | 0,0 | |
| Kalafiory | szt. | 7,29 | 9,69 | 7,57 | 8,85 | 28,6 | 0,0 | 28,6 | 0,0 | 28,6 | 0,0 | 28,6 | 0,0 | |
| Ogórki długie | kg | 7,00 | 7,75 | 8,00 | 8,50 | 0,0 | 4,8 | 0,0 | 39,7 | 0,0 | 39,7 | 0,0 | 39,7 | |
| Papryka czerwona | kg | 10,73 | 11,56 | 12,00 | 12,89 | 5,3 | 17,0 | 0,0 | 4,8 | 0,0 | -8,3 | 0,0 | -8,3 | |
| Papryka zielona | kg | 11,00 | 11,57 | 11,00 | 11,67 | 0,0 | 22,2 | -10,0 | 0,0 | -10,0 | 22,2 | -10,0 | 22,2 | |
| Papryka żółta | kg | 10,08 | 10,63 | 10,57 | 11,14 | 5,3 | 3,6 | -5,9 | 3,6 | 23,1 | -5,0 | 23,1 | -5,0 | |
| Pomidory | peczek | 5,50 | 6,40 | 7,50 | 8,50 | -10,0 | 0,0 | -6,9 | 0,0 | -6,9 | 0,0 | -6,9 | 0,0 | |
| Rzodkiewka | kg | 2,00 | 2,50 | 2,00 | 2,50 | 0,0 | 0,0 | 0,0 | 13,8 | 9,1 | 10,0 | 9,1 | 10,0 | |
| Salata | szt. | 5,00 | 6,00 | 4,00 | 5,00 | -10,0 | 0,0 | -10,0 | 0,0 | -10,0 | -11,1 | -10,0 | -16,7 | |
| Ziemniaki młode | kg | 2,63 | 3,42 | 2,59 | 3,25 | 0,0 | 0,0 | -3,0 | 0,0 | -3,0 | 1,0 | -3,0 | 1,0 | |
| Owoce importowane | | | | | | | | | | | | | | |
| Ananasy | szt. | 5,06 | 6,94 | 5,17 | 6,83 | 5,3 | 12,7 | 8,0 | 15,0 | 12,3 | 17,3 | 10,7 | 16,7 | |
| Banany | kg | 4,42 | 5,07 | 4,43 | 5,11 | 1,9 | -0,9 | 2,4 | -0,1 | 1,1 | -0,7 | 0,8 | -0,9 | |
| Cytryny | kg | 5,18 | 6,45 | 4,85 | 5,91 | -2,5 | 0,4 | -3,5 | -1,8 | 3,8 | 1,3 | -0,7 | -1,1 | |
| Grejpfruty | kg | 5,87 | 7,84 | 5,51 | 7,66 | 2,8 | -1,3 | 3,3 | -4,7 | 2,7 | -2,3 | 1,1 | 0,0 | |
| Gruszki | kg | 5,98 | 7,48 | 5,58 | 7,08 | 0,0 | 20,4 | 0,0 | 20,4 | 0,0 | 20,4 | 0,0 | 20,4 | |
| Mandarynki | kg | 6,36 | 8,14 | 6,68 | 8,66 | 9,2 | 6,8 | 30,6 | 16,5 | 24,2 | 13,2 | 28,1 | 15,4 | |
| Truskawki | kg | 15,13 | 17,88 | 15,11 | 18,33 | -2,5 | -5,4 | -7,3 | -10,9 | -15,2 | -14,0 | -18,4 | -12,9 | |
| Winogrona | kg | 10,89 | 13,34 | 10,64 | 12,77 | 1,5 | 1,5 | -2,9 | 2,0 | -4,4 | 0,5 | 2,9 | 3,7 | |

* data wydania biuletynu

Źródło: Obliczenia własne na podstawie danych pochodzących z giełd i rynków hurtowych.

Rynek owoców i warzyw świeżych

**) Zmiana ceny minimalnej w stosunku do poprzedniego notowania w % =[(kolumna 3-kolumna 5)/kolumna 5]x100

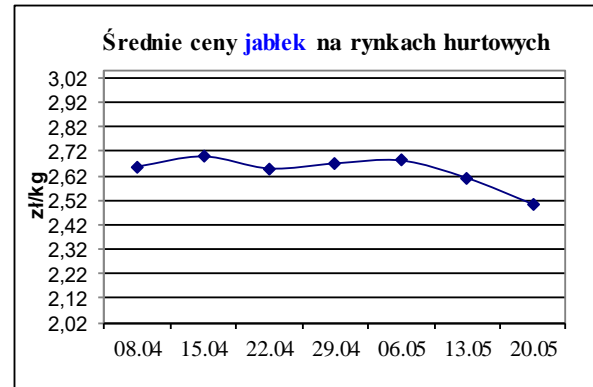
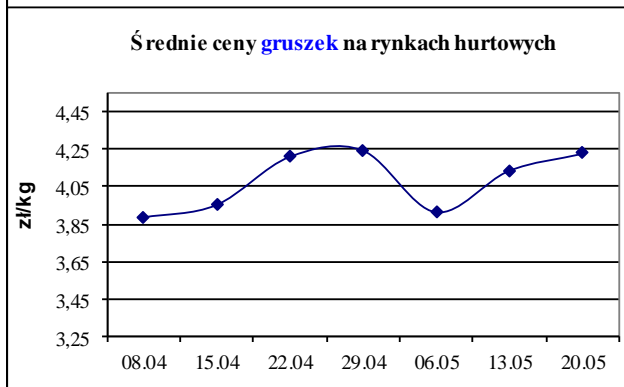
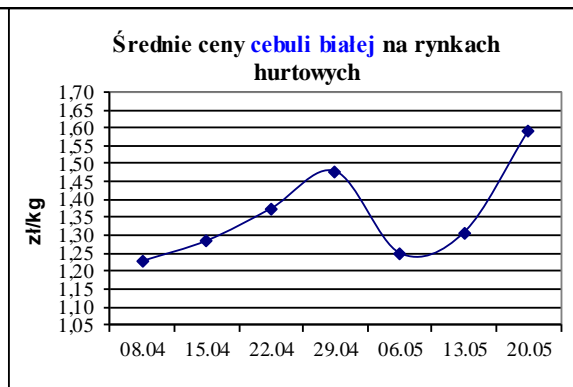
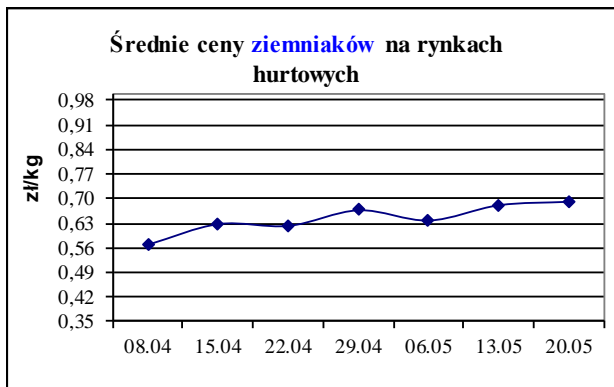
Zmiana ceny maksymalnej w stosunku do poprzedniego notowania w % =[(kolumna 4-kolumna 6)/kolumna 6]x1

Średnie ceny na targowiskach

Średnie ceny targowiskowe ziemniaków i cebuli białej wg województw w okresie: 03.05.2021 -09.05 2021 r.
(daty podane w tabeli oznaczają ostatni dzień analizowanego tygodnia)

| Województwo | Ziemniaki jadalne | | | Cebula biała | | |
|---------------------|-------------------------|-------------------------|--------------------------|-------------------------|-------------------------|--------------------------|
| | Cena w zł/dt | | Tygodniowa zmiana w [%] | Cena w zł/kg | | Tygodniowa zmiana w [%] |
| | 10.05.2021 - 16.05.2021 | 03.05.2021 - 09.05.2021 | | 10.05.2021 - 16.05.2021 | 03.05.2021 - 09.05.2021 | |
| DOLNOŚLĄSKIE | 115,00 | 110,00 | 4,5 | 2,55 | 2,47 | 3,2 |
| KUJAWSKO-POMORSKIE | 70,00 | 76,67 | -8,7 | 1,78 | 1,60 | 11,3 |
| LUBELSKIE | 84,00 | 86,67 | -3,1 | 2,83 | 4,00 | -29,3 |
| LUBUSKIE | 150,00 | 150,00 | 0,0 | 3,00 | 3,00 | 0,0 |
| LÓDZKIE | 77,00 | 76,67 | 0,4 | 2,24 | 2,67 | -16,1 |
| MAŁOPOLSKIE | 40,25 | 42,25 | -4,7 | 1,63 | 1,35 | 20,7 |
| MAZOWIECKIE | 65,50 | 69,17 | -5,3 | 2,43 | 2,31 | 5,2 |
| OPOLSKIE | 118,00 | 119,00 | -0,8 | 2,68 | 2,57 | 4,3 |
| PODKARPACKIE | 112,50 | 108,33 | 3,8 | 1,88 | 2,30 | -18,3 |
| PODLASKIE | 82,50 | 91,25 | -9,6 | 2,50 | 2,40 | 4,2 |
| POMORSKIE | 106,67 | 106,67 | 0,0 | 2,23 | 2,17 | 2,8 |
| ŚLĄSKIE | 77,50 | 90,00 | -13,9 | 2,16 | 1,89 | 14,3 |
| ŚWIĘTOKRZYSKIE | -- | 25,00 | -- | -- | 0,90 | -- |
| WARMIŃSKO-MAZURSKIE | 105,00 | 105,00 | 0,0 | 1,90 | 1,80 | 5,6 |
| WIELKOPOLSKIE | 103,00 | 103,00 | 0,0 | 2,36 | 2,43 | -2,9 |
| ZACHODNIOPOMORSKIE | 80,00 | 80,00 | 0,0 | 2,20 | 2,20 | 0,0 |

ŚREDNIE CENY NA RYNKACH HURTOWYCH



1/ Informacje dot. cen skupu dostarczane są przez IERiGŻ Zakład Ekonomiki Gospodarstw Rolnych i Ogrodniczych

2/ Informacje dot. cen producenta dostarczane są przez KRIR MRiRW

3/ Informacje dot. cen hurtowych dostarczone są przez przedstawicieli niżej wymienionych rynków hurtowych i ośrodków doradztwa rolniczego.

Warszawski Rolno-Spożywczy Rynek Hurtowy S.A. – **Bronisze** – www.bronisze.com.pl; Giełda - Białystok Podlaskie Centrum Rolno Towarowe S.A. - <https://www.podlaskiecentrum.pl/>; Lubelski Rynek Hurtowy S.A. – **Lublin** – www.elizowka.pl, Wielkopolska Gildia Rolno-Ogrodnicza S.A. – **Poznań** – www.wgro.com.pl; Podkarpackie Centrum Hurtowe Agrohurt S.A. – **Rzeszów** – www.mgrt.rzeszow.pl; Zachodniopomorskie Centrum Hurtowe **Rolhurt**- www.rolhurt.pl, **Mewat Bydgoszcz** - www.targowisko.mewat.pl, Rolno-spożywczy rynek hurtowy- <http://www.targpiast.com.pl/>, Łódzki Rynek Hurtowy ZJAZDOWA S.A. <https://zjazdowa.com.pl/>., Radomska Giełda Rolna - <https://rsrh-radom.pl/>, Targowisko Miejskie Sandomierz - <http://targowiskasandomierz.pl/>.

4/ Informacje dot. cen targowiskowych ziemniaków i cebuli dostarczone są przez pracowników ośrodków doradztwa rolniczego.

Wydawca: Ministerstwo Rolnictwa i Rozwoju Wsi; 00-930 Warszawa ul. Wspólna 30
tel. (022) 623 27 67; fax (022) 623 27 06, 623 27 07

Adres internetowy: [strona ZSRIR](#); **E-mail:** Biuletyn@minrol.gov.pl

Autor: Tomasz Chruśliński tel. (022) 623-27-67; E-mail: Tomasz.Chruslinski@minrol.gov.pl,

Warunki dostępu do publikacji:

Tygodnik jest udostępniany zainteresowanym osobom bezpłatnie.

Rynek owoców i warzyw świeżych - ukazuje się w każdy czwartek.

Osoby zainteresowane regularnym otrzymywaniem publikacji muszą zgłosić zamówienie na adres Departamentu Rynków Rolnych