

Rynek owoców i warzyw świeżych

Nr 40/2021

14 października 2021r.

NOTOWANIA W DNIACH: 04.10. – 14.10.2021 r.



Województwo	Brokuł	Cebula	Kapusta biała	Kapusta czerwona	Kapusta pekińska	Marchew	Pieczarki
kujawsko-pomorskie	1,80-2,00	0,40-0,50	0,50-0,70	0,90-1,20	1,80-2,00	0,55-0,80	
lubelskie							
łódzkie	1,70-2,35		0,50	0,80-0,85	1,40-1,80	0,50-0,80	
małopolskie	1,80-2,60	0,60-1,30	0,40-0,50	0,90-1,00		0,50-0,80	6,32-6,67
mazowieckie	1,90-2,40	0,50-0,80	0,40-0,60	1,00	1,60-1,70	0,50-0,80	6,10
podkarpackie	3,00	0,60-1,00	0,67	1,40		0,50-0,90	6,90
podlaskie							
wielkopolskie		0,50-0,70		1,50	1,40-2,00	0,50-0,65	
cena średnia	2,16	0,69	0,54	1,06	1,70	0,65	6,50
tydzień temu	2,17	0,67	0,53	1,08	1,68	0,62	6,57
rok temu	1,58	0,61	0,47	0,65	1,57	0,69	6,00
Województwo	Pietruszka	Pomidor malinowy 2B	Seler	Ziemniak	Jabłka	Jabłka przemysłowe	Gruszki
kujawsko-pomorskie	2,50		1,60-2,00		0,70-1,00	0,30	2,40-2,50
lubelskie					0,60-1,20	0,25-0,28	2,50
łódzkie		2,67-4,17	1,70-2,00		0,70-1,30	0,20-0,30	2,00-2,50
małopolskie	1,70-3,18	3,33-4,33	1,80-3,20	0,60-0,70	0,80-1,00	0,28-0,30	2,50
mazowieckie	1,75-2,50	2,67-4,17	1,70-2,35	0,45	0,80-1,40	0,28-0,30	1,80-2,80
podkarpackie	2,50-3,40	4,80	2,00-2,80	0,65	1,40		3,20
świętokrzyskie							
wielkopolskie				0,45-0,60			
cena średnia	2,50	3,64	2,12	0,58	0,87	0,28	2,45
tydzień temu	2,45	4,35	2,16	0,59	0,86	0,29	2,45
rok temu	2,37	4,58	1,59	0,40	1,33	0,46	2,00

Źródło: IERiGŻ, Zakład Ekonomiki Gospodarstw Rolnych i Ogrodniczych

III. Ceny owoców i warzyw na rynkach hurtowych w dniach 08.10 - 14.10.2021r

		Białystok		Bronisze		Bydgoszcz		Kalisz		Kraków		Lublin		Łódź		Poznań		Rzeszów		Sandomierz		Szczecin		Wrocław	
Data notowania		2021-10-12		2021-10-14		2021-10-12		2021-10-12		2021-10-12		2021-10-12		2021-10-13		2021-10-14		2021-10-11		2021-10-08		2021-10-10		2021-10-11	
Owoce		Max	Min	Max	Min	Max	Min	Max	Min	Max	Min	Max	Min	Max	Min	Max	Min	Max	Min	Max	Min	Max	Min	Max	Min
KRAJOWE																									
Buraki ćwikłowe	kg	1,20	1,40	0,60	1,00	1,00	1,20	1,20	1,20	0,50	1,00	1,20	1,20	1,00	1,50	1,00	1,40	1,20	1,50	0,70	0,80	1,00	1,30	1,00	1,20
Cebula biała	kg	1,40	1,80	0,80	1,15	1,50	2,00	1,20	1,60	0,90	1,50	1,33	1,47	0,80	1,33	1,00	1,40	1,20	1,60	1,00	1,00	1,50	1,50	1,40	1,40
Kalafior	szt.	4,80	5,50	2,75	4,00	2,50	2,80	2,00	3,00	3,50	4,50	3,00	4,00	3,00	5,00	2,50	3,50	3,00	4,00	3,00	4,00	5,00	5,00	4,00	5,00
Kapusta biała	kg			0,70	0,95			0,80	0,80					0,50	0,70			0,80	1,00	0,60	0,70			0,80	1,00
	szt.	3,00	3,50	2,20	3,00	1,50	2,00	1,50	1,50	1,50	3,00	0,70	2,00	1,50	3,00	2,00	2,50	2,00	3,00					2,00	2,50
Marchew	kg	1,30	1,50	0,70	1,00	1,30	1,80	1,20	1,20	0,50	1,20	1,20	1,20	0,80	1,50	0,80	1,20	1,20	1,60	1,00	1,00	1,20	1,20	1,00	1,20
Ogórki długie	kg											6,00	7,00			7,60	8,40					7,00	7,00		
Ogórki gruntowe	kg			5,00	6,00	4,00	5,00	5,50	6,50	6,00	6,50							6,00	6,50					6,50	7,50
Ogórki krótkie	kg	6,00	7,50	5,85	7,00			7,60	8,00	3,50	4,00	5,00	5,60	6,00	7,60			6,00	6,50	3,00	3,00	6,00	6,00	7,00	8,00
Papryka czerwona	kg			3,75	4,85	4,00	4,50	5,00	5,40			5,00	5,20	3,60	6,00	5,00	6,00	4,50	5,00	4,00	4,40	5,40	5,40	4,00	4,00
Papryka zielona	kg			2,00	3,50	3,50	4,25	3,00	3,00			3,00	4,00	2,00	4,00	3,00	4,00			3,00	3,00			3,50	4,00
Papryka żółta	kg			3,75	4,85	4,00	4,50	5,00	5,00					4,00	7,00	5,00	6,00			4,00	4,40	5,40	5,40	4,50	4,50
Pietruszka	kg	3,80	4,80	3,00	4,00			3,60	3,60	3,00	4,50	4,00	4,20	2,40	4,00	3,00	4,00	4,50	6,00	3,00	4,00	5,00	5,00	3,50	3,50
Pomidory	kg	4,80	5,40	3,33	4,50	3,50	4,50	4,00	4,33	2,00	4,00	4,33	5,00	4,17	5,00	3,67	4,50	4,00	5,00	4,00	4,30	4,16	4,16	6,00	6,00
Pomidory gruntowe	kg			2,00	3,50									1,39	2,78					2,50	3,00				
Pomidory malinowe	kg			4,00	5,00	4,50	6,00	3,33	3,67	3,50	5,00	4,33	5,00	4,17	5,00	4,00	4,50	4,00	5,00	4,60	5,00			6,00	6,00
Pory	szt.			1,00	2,00			1,50	1,50			1,80	3,20	0,80	1,60	1,00	1,20	2,00	3,00	1,20	1,50			1,60	1,80
Rzodkiewka	peczek	1,60	1,80	1,80	2,25	1,20	1,60	2,00	2,00	1,60	2,00	1,70	1,80	1,40	1,80	1,00	2,00	1,30	1,60	1,20	1,50	1,20	1,20	1,50	1,66
Salata	szt.	2,00	2,50	1,85	4,00	1,20	1,60	1,50	1,67	2,00	3,00	2,50	2,50	2,00	3,00	2,00	2,50	2,00	2,50	2,50	2,50	3,33	3,33	2,80	3,00
Selery	kg	3,50	4,50	1,60	2,50	2,00	2,60	2,60	2,80	1,50	2,50	3,00	3,60	1,60	3,20	2,00	2,80	2,50	3,00	3,00	3,00	3,00	3,00	3,50	3,50
Ziemniaki	kg	1,20	1,40	0,53	0,85	0,66	0,80	0,80	0,80	0,50	1,00	1,00	1,00	0,53	1,00	0,67	1,00	0,80	1,20	0,60	0,80	0,87	0,87	0,60	0,60
Boczniki	kg			10,00	17,00							16,00	16,67											20,00	22,50
Pieczarki	kg	6,80	7,40	6,00	7,00	5,00	6,00	5,00	7,00	5,00	7,00	6,67	7,33	7,00	9,50	7,00	7,33	7,00	8,00	6,50	7,00			7,00	7,00

Rynek owoców i warzyw świeżych

Miejscowość			Białystok		Bronisze		Bydgoszcz		Kalisz		Kraków		Lublin		Łódź		Poznań		Rzeszów		Sandomierz		Szczecin		Wrocław		
Data notowania			2021-10-12		2021-10-14		2021-10-12		2021-10-12		2021-10-12		2021-10-12		2021-10-13		2021-10-14		2021-10-11		2021-10-08		2021-10-10		2021-10-11		
Owoce	Odm.	Je dn.	Min	Max	Min	Max	Min	Max	Min	Max	Min	Max	Min	Max	Min	Max	Min	Max	Min	Max	Min	Max	Min	Max	Min	Max	
KRAJOWE																											
Gruszki		kg	4,50	5,50	2,50	5,00	3,50	7,00	3,00	4,00	2,50	6,00	2,50	3,50	2,00	4,00	3,00	4,17	2,00	4,00	2,00	2,50	3,50	6,00	4,00	4,50	
Jabłka																											
	Alwa	kg			1,33	2,00																					
	Antonówki	kg			2,25	3,00							1,66	3,00	1,67	2,33											
	Boskoop	kg															2,33	3,00			1,20	1,30					
	Celesta	kg											1,66	2,00													
	Cortland	kg			2,00	3,00			1,67	2,00							2,33	2,67									
	Delikates	kg			2,00	3,00			1,67	1,67			2,00	2,33	1,33	2,00											
	Gala	kg			1,25	2,00			1,67	1,67			1,33	1,66			2,33	2,33									
	Jonagored	kg			1,25	2,00			1,67	1,67						1,00	1,67										
	Ligol	kg			1,25	2,00			1,67	1,67			2,00	2,00	1,00	1,67	1,67	2,33									
	Lobo	kg			1,25	2,00			1,67	2,00			1,22	1,66			2,33	2,33			1,20	1,30					
	Malinówki	kg											1,33	1,66													
	Paulared	kg			1,25	2,00							2,00	2,00	1,00	1,67											
	Piros	kg																			0,90	1,20					
	Szampion	kg			1,25	2,00			1,67	1,67					1,00	1,67	1,67	2,33									
	Szara Reneta	kg			1,85	2,50			1,67	2,00					1,33	2,33			3,00	3,50							
Maliny		kg	24,00	26,00	28,00	35,00			24,00	30,00	25,00	35,00	14,00	26,00	24,00	34,00	34,00	40,00	20,00	24,00			35,00	35,00	22,00	26,00	
Śliwki		kg	4,50	6,50	3,00	5,50	2,00	3,00	4,00	5,00	2,00	4,00	1,00	3,25	2,00	5,00	2,67	5,00	2,00	5,00	1,50	3,00	3,50	4,75	3,50	5,00	
Truskawki		kg	16,00	18,00	12,00	22,00	12,00	13,00	12,00	15,00	10,00	16,00			12,00	15,00	14,00	24,00	20,00	22,00			15,00	15,00			
IMPORTOWANE																											
Ananasy		szt.			3,80	4,25	12,00	15,00	5,00	7,00	6,50	8,00	5,50	5,00	5,00	10,00			5,50	6,00	5,00	6,00	6,80	7,50	6,50	13,00	
Arbuzy		kg	3,00	3,50	2,50	3,50	1,60	1,80	1,50	2,00	3,00	3,20	3,50	4,00	2,00	2,50	4,00	4,50			2,00	2,00	2,20	2,40	2,00	2,50	
Banany		kg	3,80	4,40	4,30	4,82	4,10	4,50	4,33	4,33	4,00	5,00	4,11	4,50	4,17	4,44	4,11	5,44	4,00	4,44	3,00	4,00	4,20	4,50	4,00	4,50	
Brzoskwinie		kg	7,00	8,00					7,00	7,00			8,00	8,60	6,00	7,00	8,00	9,00	5,00	5,50					9,00	9,00	
Cytryny		kg	3,80	4,80	3,00	4,50	7,00	8,00	7,00	7,00	3,50	5,00	4,00	5,00	6,00	7,00	4,00	7,00	5,00	6,00	7,50	7,50	7,50	7,50	4,00	6,50	
Grejfruty		kg	6,50	7,50	5,00	15,00	7,00	8,40	6,00	12,00	5,00	8,50	5,80	6,60	6,47	7,06	4,64	7,50	5,50	6,00	5,00	6,00	7,00	7,00	5,30	7,00	
Gruszki		kg			4,75	6,50			6,00	8,00					6,00	6,50	6,30	7,20							5,50	6,50	
Mandarynki		kg	7,00	7,80	7,50	9,50	4,50	6,00	6,00	8,00	8,00	10,00	8,00	9,00	8,00	9,00	6,50	8,50	7,00	7,50	7,50	7,50	8,00	8,50	7,50	8,00	
Morele		kg	12,00	13,00							6,00	10,00															
Nektarynki		kg	7,50	8,50			5,00	7,00	7,00	7,00	6,00	7,50	7,50	9,50	8,50	9,00	5,67	6,33			4,00	5,00	8,00	8,50	9,00	10,00	
Pomarańcze		kg	4,40	4,90	3,85	6,00	3,60	5,50			4,00	6,50	4,80	6,00	6,00	7,00	6,00	8,00	5,50	6,00	6,00	6,50	4,50	5,55	5,00	6,50	
Śliwki		kg			3,75	6,00							6,00	6,50	6,00	7,00	7,00	8,00	3,50	4,00							
Winogrona		kg	7,80	9,90	3,85	8,30	6,00	9,50	7,00	10,00	4,00	7,00	5,50	8,58	7,00	8,00	8,29	9,29	5,50	6,00	8,00	8,50	8,50	8,50	8,00	10,00	

Zmiany cen hurtowych dla wybranego asortymentu owoców i warzyw

Produkt	Jedn.	Cena zł/jedn				Zmiany ceny (%)							
		2021-10-14		2021-10-07		w stosunku do poprzedniego notowania*)		2 tyg.		3 tyg.		4 tyg.	
		Min	Max	Min	Max	Min	Max	Min	Max	Min	Max	Min	Max
1	2	3	4	5	6	7	8	9	10	11	12	13	14
Warzywa krajowe													
Boczniki	kg	15,33	18,72	10,00	17,00	-34,8	-9,2	-5,2	1,2	-5,2	1,2	-3,2	1,2
Buraki ćwikłowe	kg	0,97	1,23	0,96	1,29	-1,0	5,0	1,3	-15,8	-7,9	-15,5	-11,4	-16,8
Cebula biała	kg	1,17	1,48	1,21	1,51	3,9	2,4	1,7	-2,7	0,8	-1,1	-1,2	-2,5
Kalafiory	szt.	3,25	4,19	3,33	4,33	2,3	3,3	-11,6	-10,6	-21,9	-17,9	-18,6	-19,3
Kapusta biała	kg	0,70	0,86	0,50	0,73	-28,6	-15,5	40,0	22,6	16,7	-1,0	16,7	3,0
Marchew	kg	1,02	1,30	1,00	1,29	-1,6	-1,1	-1,9	-4,0	-8,3	-6,6	-9,6	-9,8
Ogórki gruntowe	kg	5,50	6,33	3,92	5,17	-28,8	-18,4	65,0	43,4	51,0	36,4	41,3	34,3
Ogórki krótkie	kg	5,60	6,32	5,51	6,36	-1,5	0,6	61,7	47,4	49,4	40,1	55,0	44,3
Papryka czerwona	kg	4,43	5,08	4,50	5,57	1,7	9,7	8,5	2,9	7,3	3,0	8,2	5,6
Papryka zielona	kg	2,94	3,78	3,20	4,43	8,7	17,3	-13,4	-6,5	-8,6	-1,2	-9,7	-6,3
Papryka żółta	kg	4,46	5,21	4,48	5,43	0,5	4,3	2,1	-0,1	-0,3	0,1	5,3	4,4
Pietruszka	kg	3,53	4,33	3,37	4,25	-4,6	-1,8	0,1	-4,7	-11,3	-11,7	-25,7	-23,7
Pomidory	kg	4,00	4,72	3,62	4,72	-9,4	-0,1	9,8	5,1	6,8			
Pomidory gruntowe	kg	1,96	3,09	1,63	2,88	-17,0	-7,0	9,3	23,3	14,0	23,4	-4,9	12,1
Pory	szt.	1,36	1,98	0,95	1,73	-30,3	-12,7	11,2	16,2	2,2	9,0	-6,4	9,7
Rzodkiewka	peczek	1,46	1,77	1,32	1,65	-9,7	-6,6	3,8	6,0	5,9	8,6	8,4	5,1
Salata	szt.	2,14	2,67	1,81	2,67	-15,4	-0,2	-2,7	-0,8	-6,1	-1,1	-4,1	-2,0
Selery	kg	2,48	3,08	2,45	3,32	-1,3	7,6	-3,7	-4,5	-12,4	-8,4	-9,4	-7,5
Owoce krajowe													
Gruszki	kg	2,92	4,68	3,29	4,86	12,7	3,8	-8,9	5,7	-12,1	5,1	-11,9	4,0
Maliny	kg	24,00	30,09	27,29	32,14	13,7	6,8	9,1	5,4	-7,7	-8,5	-5,7	-9,7
Jabłka:													
Boskoop	kg	1,77	2,15	2,33	3,00	32,1	39,5	-8,6	-7,2	-15,2	-12,8		
Celesta	kg	1,66	2,00	1,66	2,75	0,0	37,5	-13,2	-14,3	-13,2	-14,3	-10,8	-18,1
Cortland	kg	2,00	2,56	2,17	2,83	8,3	10,9	20,0	27,8	20,0	27,8		
Jonagored	kg	1,31	1,78	1,13	1,83	-13,8	3,1	16,0	-3,0	16,0	-3,0	16,0	-3,0
Ligol	kg	1,52	1,93	1,31	2,00	-13,9	3,4	-2,9	-10,8	-2,9	-10,8	34,8	-3,3
Lobo	kg	1,53	1,86	1,79	2,17	16,8	16,6	-3,2	-2,5	-8,9	-6,8	-21,7	-30,3
Paulared	kg	1,42	1,89	1,13	1,83	-20,6	-2,9	-20,6	-16,7	-20,6	-16,7	-12,7	-10,3
Piros	kg	0,90	1,20	1,34	2,33	49,1	94,3	-36,2	-43,8	-38,0	-41,6	-44,4	-43,0
Szara Reneta	kg	1,96	2,58	1,59	2,25	-18,9	-12,9	-15,9	-11,4	-26,4	-31,1	-15,9	-35,4
Szampion	kg	1,40	1,92	1,31	2,00	-6,5	4,3	-1,5	-13,8	-1,5	-13,8	24,1	-4,2
Owoce importowane													
Ananasy	szt.	6,16	8,18	6,37	8,70	3,4	6,4	9,0	5,1	14,4	0,9	12,0	-0,9
Banany	kg	4,01	4,57	4,10	4,66	2,2	1,8	0,5	2,1	6,2	2,7	14,3	10,3
Brzoskwinie	kg	7,14	7,73	6,40	7,90	-10,4	2,2	11,0	3,0	10,3	1,4	13,1	1,1
Cytryny	kg	5,19	6,32	5,84	7,11	12,4	12,6	-23,6	-16,2	-29,0	-22,6	-30,9	-23,7
Grejpfruty	kg	5,77	8,21	5,94	8,35	3,1	1,7	-0,3	1,7	-0,1	2,1	0,7	4,9
Gruszki	kg	5,71	6,94	5,51	6,55	-3,5	-5,6	1,3	4,8	3,6	6,8	5,5	6,8
Mandarynki	kg	7,13	8,28	7,00	8,57	-1,8	3,6	9,6	6,1	6,2	3,4	10,3	6,2
Morele	kg	9,00	11,50	11,50	13,17	27,8	14,5	-18,2	-14,8	-32,5	-25,0	2,9	4,5
Nektarynki	kg	6,82	7,83	7,02	8,26	3,0	5,5	3,9	1,0	8,8	0,2	10,3	-1,5
Śliwki	kg	5,25	6,30	5,18	6,50	-1,3	3,2	11,3	11,2	7,5	3,6	11,3	14,5
Winogrona	kg	6,62	8,63	6,51	8,86	-1,6	2,6	-1,4	0,2	1,7	0,8	12,2	0,3

* data wydania biuletynu

Źródło: Obliczenia własne na podstawie danych pochodzących z giełd i rynków hurtowych.

**) Zmiana ceny minimalnej w stosunku do poprzedniego notowania w % = [(kolumna 3-kolumna 5)/kolumna 5]x100
Zmiana ceny maksymalnej w stosunku do poprzedniego notowania w % = [(kolumna 4-kolumna 6)/kolumna 6]x1

Średnie ceny na targowiskach

(daty podane w tabeli oznaczają ostatni dzień analizowanego tygodnia)

Województwo	Ziemniaki jadalne			Cebula biała		
	Cena w zł/dt		Tygodniowa zmiana w [%]	Cena w zł/kg		Tygodniowa zmiana w [%]
	04.10.2021 - 10.10.2021	27.09.2021 - 03.10.2021		04.10.2021 - 10.10.2021	13.09.2021 - 19.09.2021	
DOLNOŚLĄSKIE	176,67	160,00	10,4	3,42	3,33	2,7
KUJAWSKO-POMORSKIE	80,00	90,00	-11,1	1,20	1,25	-4,0
LUBELSKIE	99,00	103,20	-4,1	3,42	3,42	0,0
LUBUSKIE	200,00	200,00	0,0	3,50	3,25	7,7
ŁÓDZKIE	113,75	113,75	0,00	2,20	2,25	-2,2
MAŁOPOLSKIE	101,57	99,60	2,0	1,66	1,46	13,7
MAZOWIECKIE	94,17	90,71	3,8	2,48	2,67	-7,1
OPOLSKIE	157,00	127,00	23,6	3,08	2,81	9,6
PODKARPACKIE	135,00	124,17	8,7	2,37	2,22	6,8
PODLASKIE	138,57	146,67	-5,5	3,39	3,14	8,0
POMORSKIE	121,67	141,67	-14,1	2,57	2,43	5,8
ŚLĄSKIE	126,75	133,50	-5,1	2,57	2,92	-12,0
ŚWIĘTOKRZYSKIE	77,50	70,00	10,7	1,77	1,00	77,0
WARMIŃSKO-MAZURSKIE	137,50	131,67	4,4	2,05	2,25	-8,9
WIELKOPOLSKIE	148,00	142,00	4,2	2,79	2,90	-3,8
ZACHODNIOPOMORSKIE	140,00	125,00	12,0	2,40	2,50	-4,0

OWOCE - luzem

Towar	Cena w zł/kg		Zmiana [%]
	2021-10-10	2021-10-03	
Jablka wg odmian (krajowe):			
Boskoop	--	--	#ARG!
Gala	2,61	2,86	-8,7
Golden delicious	2,39	2,42	-1,2
Idared	2,34	2,17	7,8
Jonagold/jonagored	1,70	2,05	-17,1
Ligol	2,38	2,58	-7,8
Szampion	1,99	1,71	16,4
Jablka wg odmian (import):			
Granny smith	6,18	6,01	2,8
Pomarańcze odmiany: --			
nieokreślone	4,36	4,34	0,5
Brzoskwinie (import):-- -- --			
żółty miąższ	7,80	6,82	14,4
Nektaryny (import):			
nieokreślone	6,90	7,08	-2,5

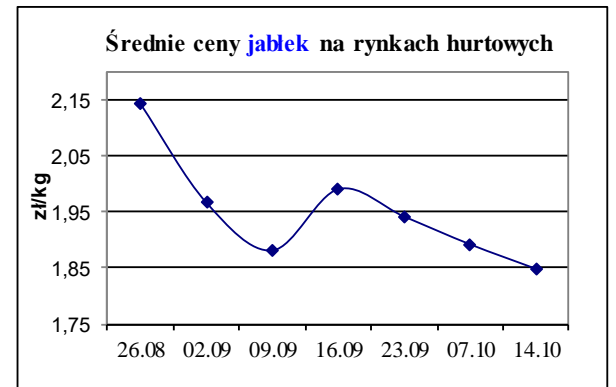
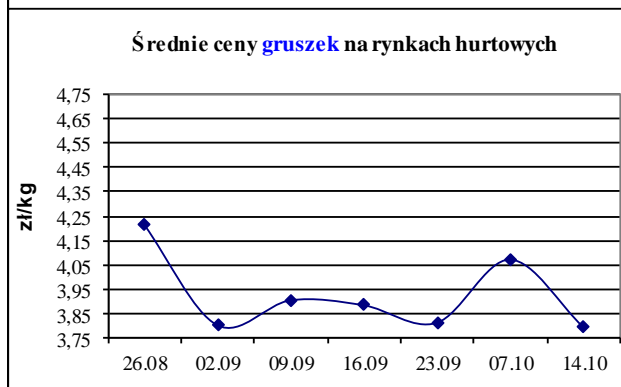
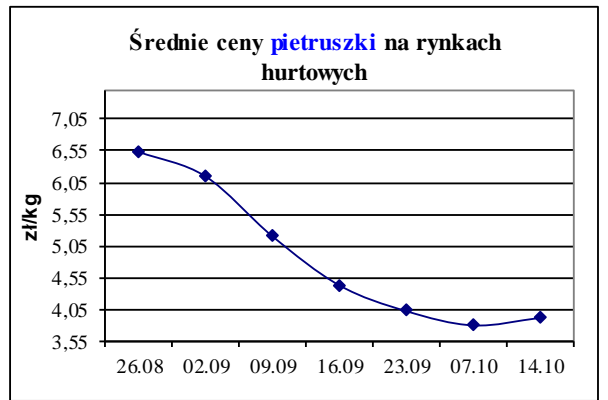
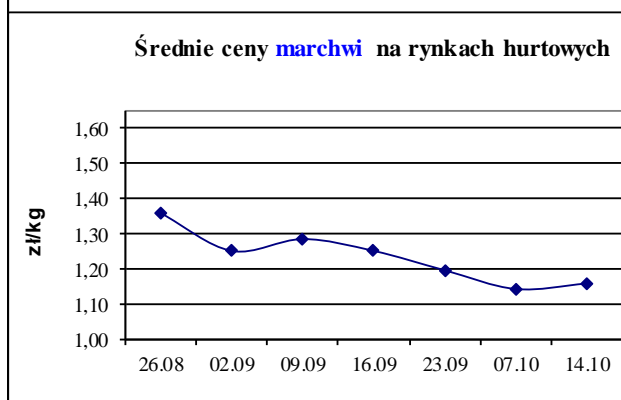
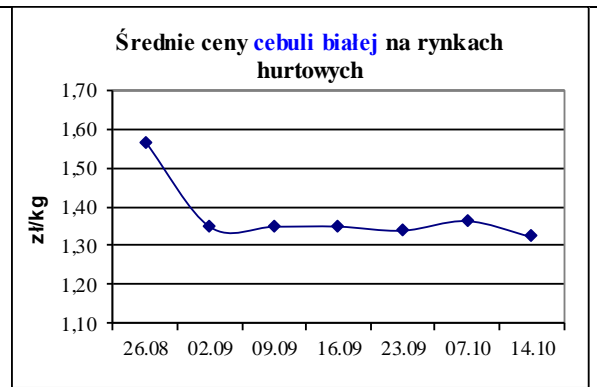
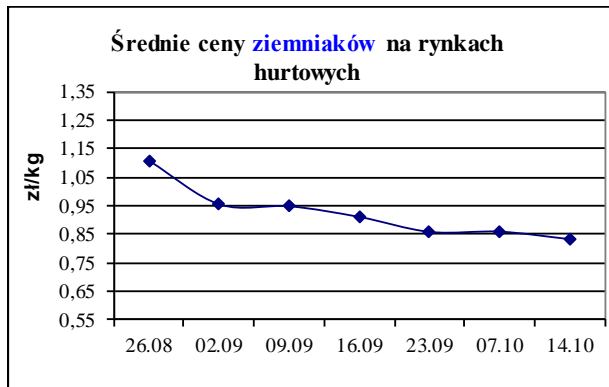
WARZYWA - luzem

Towar	Cena w zł/kg		Zmiana [%]
	2021-10-10	2021-10-03	
krajowe			
Marchew	1,32	1,35	-2,2
Pomidory na gałązkach	5,65	5,61	0,7
Pomidory okrągłe	5,14	5,03	2,2
Pomidory typu cherry	16,95	13,49	25,6
Ziemniaki	1,29	1,33	-3,0

WARZYWA - opakowania do 2 kg

Towar	Cena w zł/kg		Zmiana [%]
	2021-10-10	2021-10-03	
krajowe			
Marchew	2,08	2,78	-25,2
Pomidory na gałązkach	10,10	9,17	10,1
Pomidory okrągłe	6,88	6,80	1,2
Pomidory typu cherry	12,75	14,13	-9,8
Ziemniaki	1,65	1,83	-9,8
z importu			
Pomidory typu cherry	12,52	12,21	2,5

ŚREDNIE CENY NA RYNKACH HURTOWYCH



1/ Informacje dot. cen skupu dostarczane są przez IERiGŻ Zakład Ekonomiki Gospodarstw Rolnych i Ogrodniczych

2/ Informacje dot. cen producenta dostarczane są przez KRIR MRiRW

3/ Informacje dot. cen hurtowych dostarczone są przez przedstawicieli niżej wymienionych rynków hurtowych i ośrodków doradztwa rolniczego.

Warszawski Rolno-Spożywczy Rynek Hurtowy S.A. – **Bronisze** – www.bronisze.com.pl; Giełda - Białystok Podlaskie Centrum Rolno Towarowe S.A. - <https://www.podlaskiecentrum.pl/>; Lubelski Rynek Hurtowy S.A. – **Lublin** – www.elizowka.pl, Wielkopolska Gildia Rolno-Ogrodnicza S.A. – **Poznań** – www.wgro.com.pl; Podkarpackie Centrum Hurtowe Agrohurt S.A. – **Rzeszów** – www.mgrt.rzeszow.pl; Zachodniopomorskie Centrum Hurtowe **Rolhurt**- www.rolhurt.pl, **Mewat Bydgoszcz** - www.targowisko.mewat.pl, Rolno-spożywczy rynek hurtowy- <http://www.targpiast.com.pl/>, Łódzki Rynek Hurtowy ZJAZDOWA S.A. <https://zjazdowa.com.pl/>., Radomska Giełda Rolna - <https://rsrh-radom.pl/>, Targowisko Miejskie Sandomierz - <http://targowiskasandomierz.pl/>, Kompleks Handlowy RYBITWY - <https://khrybitwy.pl/>.

4/ Informacje dot. cen targowiskowych ziemniaków i cebuli dostarczone są przez pracowników ośrodków doradztwa rolniczego.

Wydawca: Ministerstwo Rolnictwa i Rozwoju Wsi; 00-930 Warszawa ul. Wspólna 30
tel. (022) 623 27 67; fax (022) 623 27 06, 623 27 07

Adres internetowy: strona **ZSRIR**; **E-mail:** Biuletyn@minrol.gov.pl

Autor: Tomasz Chruśliński tel. (022) 623-27-67; E-mail: Tomasz.Chruslinski@minrol.gov.pl.

Warunki dostępu do publikacji:

Tygodnik jest udostępniany zainteresowanym osobom bezpłatnie.

Rynek owoców i warzyw świeżych - ukazuje się w każdy czwartek.

Osoby zainteresowane regularnym otrzymywaniem publikacji muszą zgłosić zamówienie na adres Departamentu Rynków Rolnych