



RYNEK CHMIELU

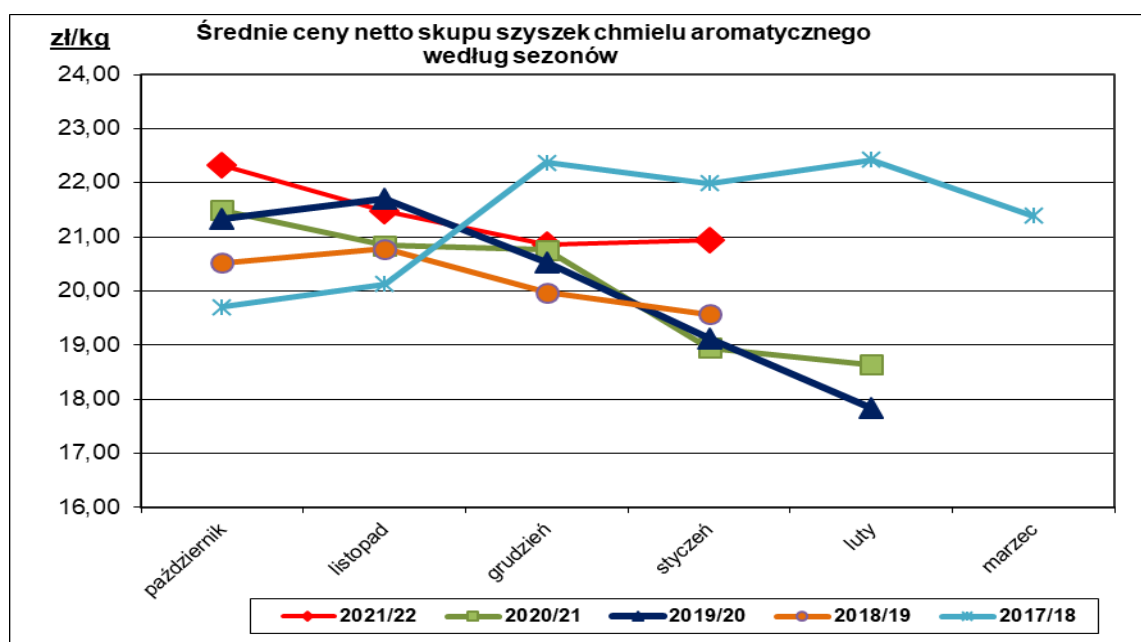
NR 4/ sezon 2021/22

28 luty 2022 r.

NOTOWANIA ZA STYCZEŃ 2022r.

1. Średnie ceny netto skupu szyszek chmielu aromatycznego

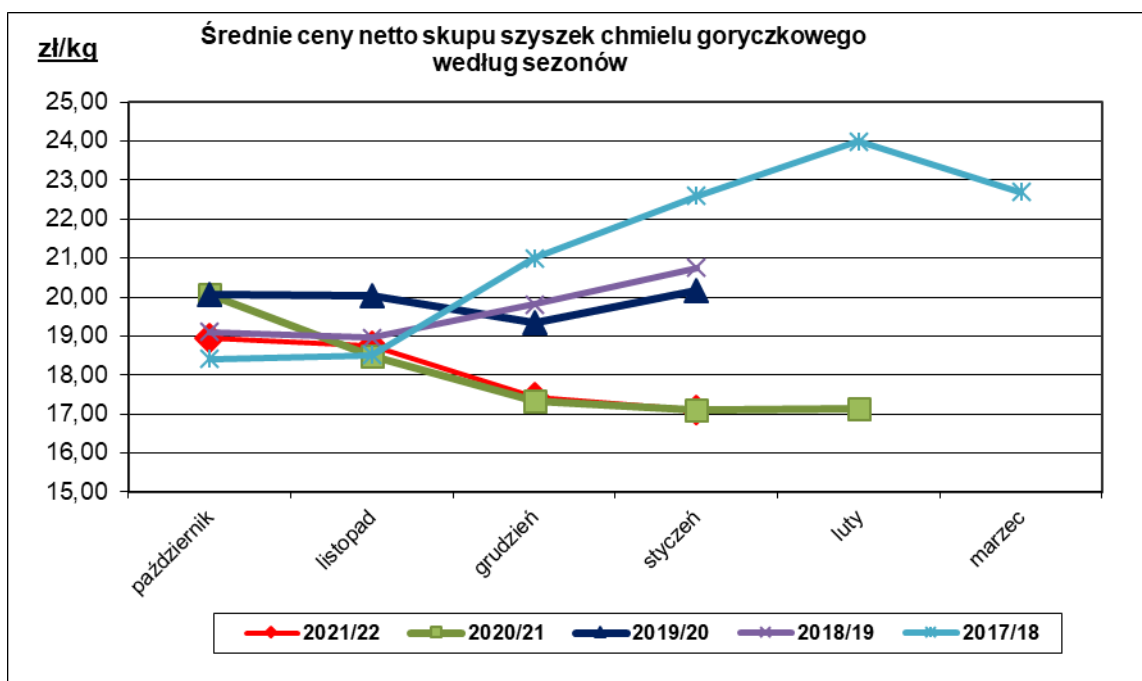
Skup kontraktacyjny					
Odmiany aromatyczne	CENA [zł/kg]				
	styczeń 2022	grudzień 2021	styczeń 2021	Zmiana [%] miesięczna	Zmiana [%] roczna
Ogółem	20,95	20,86	18,95	0,4	10,6
Lubelski	21,30	21,56	19,41	-1,2	9,7
Sybilla	nld	19,87	17,09	nld	nld
Hallertauer Tradition	20,74	20,89	20,16	-0,7	2,9



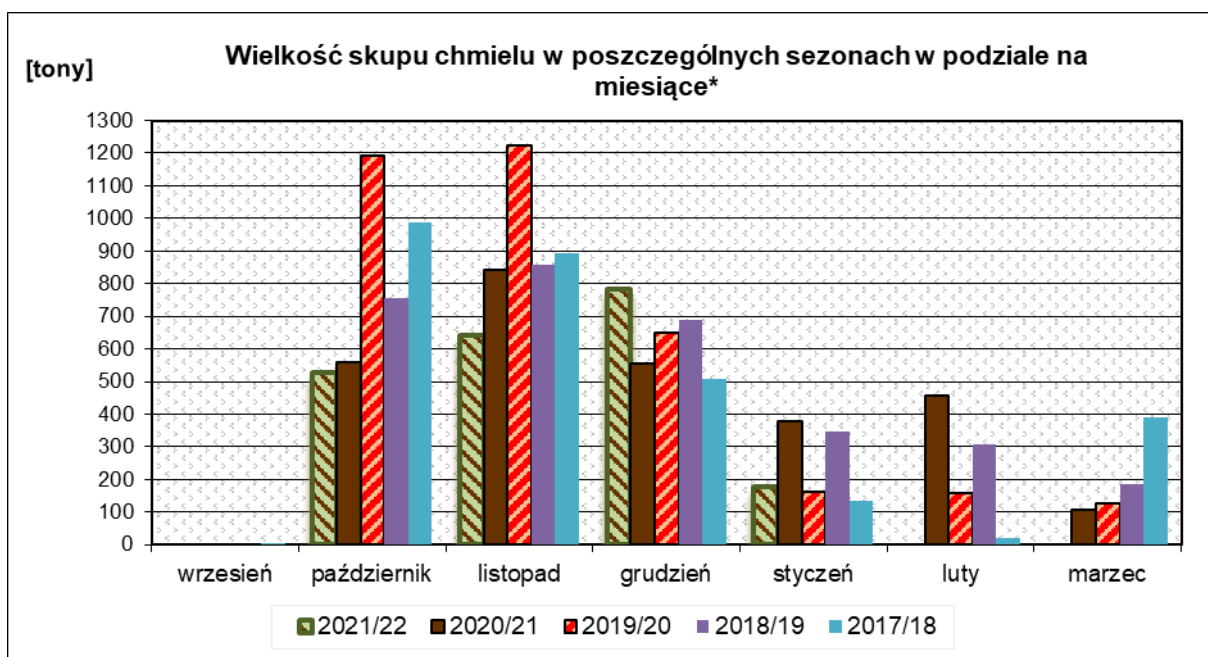
Wykorzystanie możliwe wyłącznie z dokładnym podaniem źródła

2. Średnie ceny netto skupu szyszek chmielu goryczkowego

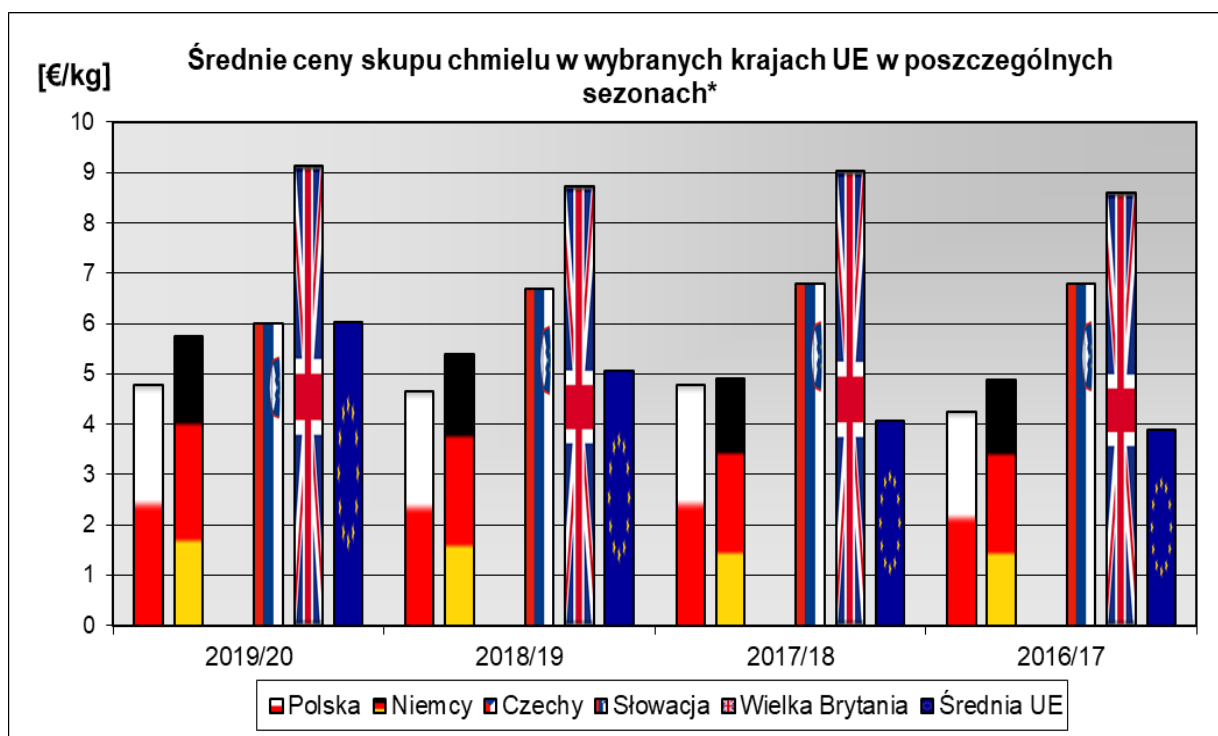
Skup kontraktacyjny					
Odmiany goryczkowe	CENA [zł/kg]				
	styczeń 2022	grudzień 2021	styczeń 2021	Zmiana [%] miesięczna	Zmiana [%] roczna
Ogółem	17,09	17,43	17,09	-2,0	0,0
Magnum	17,19	17,46	16,85	-1,5	2,0
Marynka	17,09	17,31	17,89	-1,3	-4,5
Magnat	16,80	17,40	16,60	-3,4	1,2



3. Wielkość skupu chmielu (ogółem) w podziale na miesiące.



4. Średnie ceny skupu chmielu w wybranych krajach UE w poszczególnych sezonach.



Źródło: dane Komisji Europejskiej

Handel zagraniczny szyszkami chmielu i produktami chmielowymi w okresie: styczeń – grudzień 2021r. według ważniejszych krajów ¹

UWAGA: * Dane za okres: I-XII 2021r. są wstępne, w trakcie weryfikacji – mogą być obciążone istotnymi błędami

Szyszki chmielowe CN 121010

EKSPORT/WYWÓZ					
I-XII 2020r.			I-XII 2021r.		
Kraj	Wartość [tys. EUR]	Wolumen [tony]	Kraj	Wartość [tys. EUR]	Wolumen [tony]
OGÓLEM	9 089	1 719	OGÓLEM	8 570	1 855
Niemcy	7 899	1 533	Niemcy	6 983	1 581
Wielka Brytania	728	113	Wielka Brytania	1 056	180
Słowenia	228	28	Słowenia	282	44
Francja	219	41	Francja	245	50

IMPORT/PRZYWÓZ					
I-XII 2020r.			I-XII 2021r.		
Kraj	Wartość [tys. EUR]	Wolumen [tony]	Kraj	Wartość [tys. EUR]	Wolumen [tony]
OGÓLEM	37	14	OGÓLEM	43	15
Serbia	37	14	Serbia	28	11
Australia	0	0	Niemcy	15	4
			Wielka Brytania	1	0

Granulaty chmielowe CN 121020

EKSPORT/WYWÓZ					
I-XII 2020r.			I-XII 2021r.		
Kraj	Wartość [tys. EUR]	Wolumen [tony]	Kraj	Wartość [tys. EUR]	Wolumen [tony]
OGÓLEM	876	98	OGÓLEM	1 350	168
Ukraina	289	22	Ukraina	536	40
Wietnam	185	12	Niemcy	371	84
Izrael	152	15	Rosja	254	20
Niemcy	136	20	Iran	84	12
Rosja	82	6	Izrael	68	7

IMPORT/PRZYWÓZ					
I-XII 2020r.			I-XII 2021r.		
Kraj	Wartość [tys. EUR]	Wolumen [tony]	Kraj	Wartość [tys. EUR]	Wolumen [tony]
OGÓŁEM	7 484	714	OGÓŁEM	10 852	1 032
Niemcy	4 277	568	Niemcy	7 464	866
Stany Zjednoczone A	2 213	97	Stany Zjednoczone	2 557	116
Belgia	513	21	Belgia	344	14
Republika Czeska	351	17	Republika Czeska	341	28
Słowenia	72	8	Nowa Zelandia	98	3

Soki i ekstrakty z chmielu CN 130213

EKSPORT/WYWÓZ					
I-XII 2020r.			I-XII 2021r.		
Kraj	Wartość [tys. EUR]	Wolumen [tony]	Kraj	Wartość [tys. EUR]	Wolumen [tony]
OGÓŁEM	403	13	OGÓŁEM	295	9
Rosja	236	9	Iran	157	5
Wietnam	92	2	Wielka Brytania	97	4
Ukraina	75	1	Ukraina	25	0

IMPORT/PRZYWÓZ					
I-XII 2020r.			I-XII 2021r.		
Kraj	Wartość [tys. EUR]	Wolumen [tony]	Kraj	Wartość [tys. EUR]	Wolumen [tony]
OGÓŁEM	6 458	185	OGÓŁEM	6 124	170
Niemcy	5 811	168	Niemcy	5 674	152
Belgia	218	4	Stany Zjednoczone	180	3
Stany Zjednoczone A	155	3	Chiny	102	9

¹ Źródło: Ministerstwo Finansów

Biuletyn „*Rynek Chmielu*” ukazuje się raz w miesiącu w okresie skupu szyszek chmielu.

Wydawca: Ministerstwo Rolnictwa i Rozwoju Wsi,

Departament Rynków Rolnych

ul. Wspólna 30; 00-930 Warszawa

E-mail: biuletyn@minrol.gov.pl

Autor:

Dariusz Banasiewicz tel. (022)623-12-01

E-mail: Dariusz.Banasiewicz@minrol.gov.pl