

# Rynek owoców i warzyw świeżych

Nr 51/2020

28 grudnia 2020r.

**NOTOWANIA W DNIACH: 18.12 – 28.12.2020 r.**



Szanowni Państwo,

Uprzejmie informujemy, że Biuletyn Informacyjny nr 51 (tj. za okres 14-20 grudnia) zostanie opublikowany w dniu 28 grudnia 2020 roku. Natomiast, Biuletyn Informacyjny nr 52/53 za 2020 r., zostanie opublikowany w dniu 8 stycznia 2021 roku i będzie dotyczył łącznie dwóch tygodni, tj. okresu od 21 grudnia 2020 roku do 3 stycznia 2021 roku.

Ceny skupu netto w zakładach przetwórczych i chłodniach zbierane 21-22 XII 2020 r. (zł/kg)								
Województwa	Cebula obrana	Marchew na plastry	Kapusta biała	Pory	Selery	Marchew na kostkę	Buraki ćwikłowe	Jabłko przemysłowe
dolnośląskie								
kujawsko-pomor.	0,60-0,80z/k			0,76-1,12z				
kujawsko-pomor.		0,28z/k				0,24z/k		
kujawsko-pomor.					0,73z/k			0,50/k-0,60z
kujawsko-pomor.	0,81z/k						0,24z/k	
lubelskie			0,22z					
lubelskie					0,74z			
lubelskie							0,25z/k	0,51/k-0,61z
lubelskie				0,75-1,13z				
lubuskie						0,23z		0,60z
łódzkie								0,45-0,50
łódzkie								
małopolskie			0,22z					0,50-0,59z
mazowieckie								0,60z
mazowieckie				0,76-1,13z				
podkarpackie			0,23z					0,50/k
podkarpackie							0,24z/k	
podlaskie		0,27z		0,75-1,14z				
podlaskie								
śląskie			0,23z		0,73z			
świętokrzyskie								
wielkopolskie		0,28z						
wielkopolskie						0,23z/k		
zachodnio-pomor.	0,78z							
<b>średnio</b>	<b>0,60-0,79z</b>	<b>0,28z/k</b>	<b>0,23z</b>	<b>0,76-1,13z</b>	<b>0,73z</b>	<b>0,23z/k</b>	<b>0,24z/k</b>	<b>0,49/k-0,60z/k</b>
<b>tydzień temu</b>	<b>0,59-0,80z</b>	<b>0,29z/k</b>	<b>0,23z</b>	<b>0,76-1,14z</b>	<b>0,74z</b>	<b>0,24z/k</b>	<b>0,25z/k</b>	<b>0,52/k-0,60z/k</b>
<b>rok temu</b>	<b>1,50z</b>	<b>0,36z/k</b>	<b>0,50-0,54z</b>	<b>0,90/k-1,12z/k</b>	<b>0,45z</b>	<b>0,29z</b>	<b>0,35z</b>	<b>0,43-0,51z</b>

lz/ cena loco zakład, k/kontraktacja,kl.I/klasa I, kl.II/klasa II,extra/klasa ekstra,m"mokry" przemysłs/"suchy" przemysłW/Węgierka

## Rynek owoców i warzyw świeżych

Województwo	Buraki czerwone	Cebula	Kapusta biała	Kapusta czerwona /a	Kapusta pekińska ml	Marchew	Pieczarki
kujawsko-pomorskie	0,60-0,80	0,7	0,35-0,40	0,55-0,60	1,00-1,10	0,50-0,55	
lubelskie		0,65-0,80	0,45	0,50-0,68			
łódzkie	0,70		0,40	0,40-0,60	1,00-1,15	0,55-0,75	
małopolskie	0,60-0,70	0,60-0,95	0,40-0,47	0,50-0,60	1,00	0,60-0,75	5,71-6,15
mazowieckie	0,60-0,65	0,65-0,80	0,35-0,40	0,40-0,60	1,00-1,25	0,60-0,75	6,00-6,30
podkarpackie	0,65	0,75-0,80	0,40	0,45-0,70	1,10	0,76	6,67
podlaskie							
wielkopolskie		0,50-0,65	0,35-0,55	0,40-0,52		0,60-0,70	
<b>cena średnia</b>	<b>0,65</b>	<b>0,70</b>	<b>0,41</b>	<b>0,54</b>	<b>1,07</b>	<b>0,62</b>	<b>6,11</b>
<b>tydzień temu</b>	<b>0,66</b>	<b>0,65</b>	<b>0,42</b>	<b>0,55</b>	<b>1,06</b>	<b>0,63</b>	<b>6,11</b>
<b>rok temu</b>	<b>0,82</b>	<b>1,32</b>	<b>0,75</b>	<b>1,36</b>	<b>1,29</b>	<b>0,86</b>	<b>6,30</b>

Źródło: IERiGŻ, Zakład Ekonomiki Gospodarstw Rolnych i Ogrodnictwach

Województwo	Pietruszka	Pomidor malinowy	Seler	Zeimniak	Jabłka	Gruszki	Orzechy włoskie
kujawsko-pomorskie	1,75-1,80		1,00-1,20	0,23-0,45	1,33-1,38		
lubelskie	1,80-2,00				1,20-1,41		7,40
łódzkie		17,80	1,20-1,25		1,44-1,56		
małopolskie	1,60-2,10		1,00-1,40	0,28-0,45	1,20-1,69	1,50-2,40	7,00
mazowieckie	1,80-1,95	15,00-16,00	1,10-1,20	0,38	1,30-1,40	1,80-2,70	9,00
podkarpackie	1,89		1,40	0,50	1,40-1,60	2,40-2,47	
świętokrzyskie				0,20-0,40			
wielkopolskie		15,00-15,83	1,20-1,33	0,20-0,50			
<b>cena średnia</b>	<b>1,86</b>	<b>15,94</b>	<b>1,21</b>	<b>0,35</b>	<b>1,43</b>	<b>2,15</b>	<b>7,80</b>
<b>tydzień temu</b>	<b>1,86</b>	<b>15,57</b>	<b>1,21</b>	<b>0,36</b>	<b>1,43</b>	<b>2,15</b>	<b>7,80</b>
<b>rok temu</b>	<b>1,75</b>	<b>-</b>	<b>1,46 (1,00m)</b>	<b>1,13</b>	<b>2,08</b>	<b>2,08</b>	<b>5,50</b>

II. Średnie tygodniowe ceny producenta wybranych owoców i warzyw świeżych w zł/kg  
**14.12 – 20.12.2020** (51 tydzień)

Województwo/Towar	Mazowieckie			Świętokrzyskie			Wielkopolskie		
	14.12 - 20.11.2020r. cena w zł/kg (szt*)	07.12 - 13.11.2020r. cena w zł/kg (szt*)	tygodniowa zmiana ceny w %	14.12 - 20.11.2020r. cena w zł/kg (szt*)	07.12 - 13.11.2020r. cena w zł/kg (szt*)	tygodniowa zmiana ceny w %	14.12 - 20.11.2020r. cena w zł/kg (szt*)	07.12 - 13.11.2020r. cena w zł/kg (szt*)	tygodniowa zmiana ceny w %
Jabłko (op.5-20 kg) Golden delicious (70/80mm)	1,50	1,50	0,0	--	--	--	--	--	--
Jabłko (op.5-20 kg) Jonagold+Jonagored (70/80mm)	1,30	1,30	0,0	--	--	--	--	--	--
Jabłko (op.5-20 kg) Idared (70/80mm)	1,50	1,50	--	--	--	--	--	--	--
Jabłko (op.5-20 kg) Shampion (70/80mm)	--	--	--	1,05	1,05	0,0	--	--	--
Jabłko (op.5-20 kg) Boskoop (70/80mm)	3,00	3,00	0,0	--	--	--	--	--	--
Jabłko (op.5-20 kg) Gala (65/70mm)	--	--	--	--	--	0,0	--	--	--
Gruszki (op.5-20 kg) Lukaszówka (65/70 mm)	2,00	2,00	0,0	2,12	2,12	0,0	--	--	--
Cebula żółta 40-80 mm; op.5-25 kg	--	--	--	--	--	0,0	--	--	--
Cebula biała 40-80 mm op.5-25 kg	0,92	0,92	0,0	0,70	0,70	0,0	0,95	0,93	2,4
Marchew wszystkie odmiany pakowane luzem	0,65	0,65	0,0	0,75	0,70	7,1	0,91	0,89	2,0
Pietruszka korzeń op. 10 kg	--	--	--	1,70	1,75	-2,9	2,16	2,32	-6,9
Pomidory, typ okrągły; op. 5-6-kg	--	--	--	6,00	6,50	-7,7	--	--	--
Ogórki, typ gładkie; op. 5-6 kg	--	--	--	--	--	--	--	--	--
Seler	--	--	--	1,70	1,75	-2,9	1,74	1,79	-2,7
Salata masłowa za główkę	--	--	--	--	--	--	--	--	--
Szparagi biało/fioletowe >16mm	--	--	--	--	--	--	--	--	--
Burak ćwikłowy op. 10-15 kg	--	--	--	0,65	0,65	0,0	0,85	0,85	0,0
Kalafior 12-20 cm	--	--	--	--	--	--	--	--	--
Kapusta biała zł/kg	--	--	--	0,55	0,55	0,0	0,50	0,52	-3,8
Rzodkiewka za pęczek 10 szt	--	--	--	--	--	--	--	--	--
Ziemniaki (op. 15 kg)	--	--	--	0,45	0,42	7,1	--	--	--
Pieczarki 30-65 mm	--	--	--	--	--	--	5,28	5,23	1,0

III. Ceny owoców i warzyw na rynkach hurtowych w dniach: 18.12-28.12.2020r

		Białystok		Bronisze		Bydgoszcz		Kalisz		Lublin		Łódź		Poznań		Radom		Rzeszów		Sandomierz		Szczecin		Wrocław	
Data notowania		2020-12-18		2020-12-22		2020-12-28		2020-12-22		2020-12-18		2020-12-21		2020-12-21		2020-12-21		2020-12-22		2020-12-22		2020-12-21		2020-12-21	
Owoce	Jedn.	Min	Max	Min	Max	Min	Max	Min	Max	Min	Max	Min	Max	Min	Max	Min	Max	Min	Max	Min	Max	Min	Max	Min	Max
<b>KRAJOWE</b>																									
Buraki ćwikłowe	kg	1,00	1,20	0,65	1,00	1,00	1,20	0,80	0,80	1,00	1,00	0,60	1,40	1,00	1,20	0,80	1,00	0,80	1,50	0,60	0,70	0,90	1,20	1,00	1,00
Cebula biała	kg	1,00	1,20	0,65	1,20	1,50	2,00	1,00	1,20	1,20	1,20	0,53	1,07	1,00	1,40	0,70	1,00	0,80	1,50	0,60	0,80			1,00	1,00
Kalafior	szt.									3,50	6,00									4,00	5,00			3,00	5,00
Kapusta biała	kg			0,50	0,75			0,60	0,60	0,75	0,88	0,35	0,75	0,50	0,60	0,50	0,60	0,80	1,00	0,50	0,60			0,70	0,70
Marchew	kg	0,80	1,00	0,50	0,80	1,20	1,50	0,80	1,20	1,00	1,10	0,80	1,50	1,00	1,20	0,80	1,00	0,80	1,50	0,60	0,80	1,00	1,40	1,00	1,30
Ogórki krótkie	kg	5,50	6,80					8,00	9,00			6,50	8,00	7,60	9,00	6,00	7,00			5,00	5,50				
Pietruszka	kg	3,50	4,50	2,30	3,00	3,00	4,00	3,00	3,00	3,00	3,80	1,80	3,00	2,00	2,40	2,40	3,00	3,00	4,00	1,60	1,80	3,00	4,00	3,00	3,00
Pomidory	kg					6,00	8,00					6,33	8,00			5,00	6,00	5,00	6,00	5,50	6,50	4,00	5,00	7,00	8,00
Pomidory malinowe	kg			17,50	19,75	8,00	12,00	20,00	21,67	11,67	15,00	15,00	20,00	20,00	21,00			10,00	11,00	12,50	13,00			12,00	13,00
Pory	szt.			1,40	2,00			1,00	1,50			1,30	2,00	1,00	1,50	1,20	1,50	1,50	2,00	0,80	1,20	1,50	2,00	1,50	1,50
Rzodkiewka	peczek	1,50	2,00			1,50	2,00			1,60	1,80	1,00	1,80	1,50	1,70					1,40	1,70	1,40	1,60	1,60	1,60
Salata	szt.	2,00	2,50	3,00	3,75	1,80	2,80	1,33	1,50	2,12	2,80			2,60	3,00					2,20	2,50	2,20	3,00	3,00	3,00
Selery	kg	3,00	3,50	1,35	1,80	2,00	2,60	1,60	1,80	2,00	2,80	1,00	2,60	2,00	2,40	1,80	2,00	2,00	3,00	1,60	1,80	2,20	3,00	2,50	3,00
Ziemniaki	kg	0,67	1,00	0,40	0,67	0,60	0,60	0,33	0,40	0,66	0,74	0,43	0,80	0,53	0,67	0,60	0,70	0,60	0,80	0,30	0,50	0,53	0,80	0,40	0,50
Boczniki	kg			10,00	15,00					14,67	16,00													20,00	20,00
Pieczarki	kg	8,00	8,80	6,50	9,00	5,00	6,00	5,50	7,00	8,00	8,00	7,00	9,50	6,50	7,50			7,00	8,00	7,00	7,50	4,50	6,00	6,00	7,00
<b>IMPORTOWANE</b>																									
Czosnek	kg							14,00	15,00	14,00	14,00														
Kalafior	szt.	5,50	6,50	7,00	9,00	4,00	6,00	5,50	6,50					6,00	6,67			5,50	6,00			5,00	7,00		
Ogórki długie	kg			4,00	10,00	8,00	8,50	6,00	7,00	4,80	5,50			4,44	6,22			4,50	5,00			6,20	6,80	6,00	7,00
Papryka czerwona	kg			6,50	7,50	6,00	7,00	8,00	8,50	7,80	8,00			7,60	9,00			7,00	8,00	7,00	8,00	8,00	10,00	7,00	7,00
Papryka zielona	kg			6,50	7,50	5,00	6,00	7,00	7,00					8,00	9,00					7,00	8,00			7,00	7,00
Papryka żółta	kg			6,50	7,50	5,00	6,00	8,00	8,00					7,60	9,00					7,00	8,00			7,00	7,00
Pomidory	kg			3,33	12,00			5,67	6,67	5,50	7,20			5,00	6,67			8,00	12,00						
Rzodkiewka	peczek			2,00	2,50			1,25	1,50																
Salata	szt.			2,00	2,85			2,00	2,19					3,30	3,60			2,00	2,50						

## Rynek owoców i warzyw świeżych

Miejscowość			Białystok		Bronisze		Bydgoszcz		Kalisz		Lublin		Łódź		Poznań		Radom		Rzeszów		Sandomierz		Szczecin		Wrocław		
Data notowania			2020-12-18		2020-12-22		2020-12-28		2020-12-22		2020-12-18		2020-12-21		2020-12-21		2020-12-21		2020-12-22		2020-12-22		2020-12-21		2020-12-21		
Owoce	Odm.	Jedn.	Min	Max	Min	Max	Min	Max	Min	Max	Min	Max	Min	Max	Min	Max	Min	Max	Min	Max	Min	Max	Min	Max	Min	Max	
<b>KRAJOWE</b>																											
Gruszki		kg	4,50	5,50	2,50	3,75	3,50	4,50	4,00	4,00	3,50	4,66	2,00	4,00	5,00	6,00	2,00	3,50	2,50	3,50	1,75	2,50	3,50	5,50	2,00	4,50	
<i>Jabłka</i>																											
	<i>Boskoop</i>	kg													2,00	4,00											
	<i>Cortland</i>	kg			2,66	3,75			2,00	2,00			1,67	2,67	1,67	3,33											
	<i>Elstar</i>	kg													2,00	3,00											
	<i>Gala</i>	kg			1,86	2,66			1,67	1,67	2,26	2,50			1,67	2,67											
	<i>Gloster</i>	kg			1,50	2,00																					
	<i>Golden</i>	kg			1,50	3,00			1,67	1,67																	
	<i>Jonagold</i>	kg			1,50	2,33																					
	<i>Jonagored</i>	kg			1,50	2,33			1,67	1,67																	
	<i>Ligol</i>	kg			1,50	2,66			1,67	1,87			1,00	1,67	1,67	2,67											
	<i>Lobo</i>	kg			2,85	3,50			2,00	2,67	3,00	3,00	1,33	2,67	1,67	3,00				1,80	2,00						
	<i>Szampion</i>	kg			1,15	2,00			1,33	1,67	2,50	2,50	1,00	1,67	1,67	2,67				1,10	1,20						
<b>IMPORTOWANE</b>																											
Ananasy		szt.			4,33	5,00	5,50	6,00	5,00	5,00	4,00	5,00	5,00	10,00			5,00	8,00	4,50	5,00	6,00	6,00	7,50	7,50	8,00	10,00	
Arbuzy		kg	4,50	5,50			3,00	3,50	4,00	5,00										4,00	4,00	5,50	5,50	3,50	4,00		
Banany		kg	4,00	4,20	3,75	4,72	4,10	4,50	3,78	4,00	3,80	4,80	3,33	4,17	4,00	5,56	4,00	4,50	3,00	3,17	4,20	4,50	3,80	4,00	4,50	6,00	
Cytryny		kg	4,50	5,50	3,30	5,50	7,00	8,00	4,00	6,00	4,40	6,00	6,50	7,00	4,00	5,50	4,00	6,00	3,50	5,80	5,00	5,50	5,00	7,00	5,00	7,00	
Grejpfruty		kg	6,50	7,50	4,00	16,00	7,00	8,40	5,00	15,00	3,80	5,50	6,47	7,06	4,64	7,50	5,00	7,00	5,00	5,50	5,50	8,50	6,00	6,00	6,00	8,00	
Gruszki		kg			4,00	6,00			4,00	5,00					4,50	6,50									5,00	5,50	
Mandarynki		kg	4,40	5,40	3,30	8,00	4,50	6,00	4,00	6,00	3,30	5,40	7,00	8,00	4,50	8,50	3,60	6,00	3,00	6,00	4,50	5,50	4,50	7,50	5,00	6,00	
Pomarańcze		kg	4,50	7,50	3,00	6,50	3,60	5,50	3,50	5,00	4,50	7,00	7,00	9,00	4,90	7,00	4,00	6,00	6,00	6,50	5,00	6,00	4,00	5,50	6,00	6,00	
Śliwki		kg			4,50	6,00							4,50	4,80	4,00	6,00			5,00	5,50			6,50	8,00			
Winogrona		kg	10,80	12,80	10,00	17,00	8,00	9,50	6,00	12,00	10,80	11,50	7,14	8,57	10,71	16,00	11,00	13,00	8,50	10,00	11,80	12,50	9,50	11,00	11,00	11,00	

## Zmiany cen hurtowych dla wybranego asortymentu owoców i warzyw

Produkt	Jedn.	Cena zł/jedn				Zmiany ceny (%)							
		2020-12-28		2020-12-17		w stosunku do poprzedniego notowania*)		2 tyg.		3 tyg.		4 tyg.	
		Min	Max	Min	Max	Min	Max	Min	Max	Min	Max	Min	Max
1	2	3	4	5	6	7	8	9	10	11	12	13	14
<b>Warzywa krajowe</b>													
Buraki ćwikłowe	kg	0,85	1,10	0,83	1,09	1,5	0,8	1,5	0,0	2,5	-1,5	2,2	-4,7
Cebula biała	kg	0,91	1,23	0,91	1,23	0,0	0,0	-2,9	0,7	-2,0	0,7	0,5	-2,2
Kalafior	szt.	3,50	5,33	3,70	5,20	-5,4	2,6	0,0	1,6	1,4	10,0	17,6	24,0
Kapusta biała	kg	0,58	0,72	0,53	0,69	8,8	5,1	2,4	3,3	3,5	4,6	2,6	-0,7
Marchew	kg	0,86	1,19	0,86	1,19	0,0	0,0	0,0	0,0	-1,0	-1,4	-2,7	-5,0
Ogórki krótkie	kg	6,43	7,55	6,35	7,45	1,3	1,3	0,7	2,2	6,8	8,4	0,3	6,7
Pietruszka	kg	2,63	3,29	2,59	3,29	1,6	0,0	-2,8	-2,5	-6,2	-5,7	-13,0	-9,0
Pomidory	kg	5,55	6,79	5,53	6,55	0,3	3,6	8,0	7,7	5,2	-1,9	6,2	9,3
Pomidory malinowe	kg	14,07	16,27	12,50	15,69	12,6	3,7	24,8	10,4	37,2	26,2	69,6	57,4
Pory	szt.	1,24	1,69	1,39	1,87	-10,4	-9,5	-11,8	-9,0	-11,7	-11,1	-16,5	-11,1
Rzodkiewka	peczek	1,44	1,78	1,39	1,64	3,5	7,9	2,0	5,0	3,3	6,1	-3,0	0,1
Sałata	szt.	2,25	2,76	2,20	2,68	2,2	3,1	4,2	4,9	4,3	4,7	5,0	4,2
Selery	kg	1,92	2,53	1,91	2,48	0,7	2,0	-4,4	-1,9	-22,1	-16,5	-11,6	-8,3
Ziemniaki	kg	0,51	0,68	0,51	0,68	0,0	0,9	3,8	-0,3	-0,7	0,7	1,0	-1,7
Boczniki	kg	14,89	17,00	14,67	17,22	1,5	-1,3	0,0	2,0	-0,7	-2,9	-0,7	-2,9
Pieczarki	kg	6,45	7,66	6,55	7,71	-1,5	-0,7	2,5	2,9	5,3	3,6	4,4	5,5
<b>Owoce krajowe</b>													
Gruszki	kg	3,06	4,33	2,94	4,27	4,3	1,3	1,4	2,3	5,0	0,3	-1,6	2,9
<b>Jablka:</b>													
<i>Boskoop</i>	kg	2,00	4,00	2,50	3,34	-20,0	19,9	-20,0	9,0	-24,5	19,9	-20,0	19,9
<i>Cortland</i>	kg	2,00	2,94	2,07	3,08	-3,3	-4,7	-12,4	-2,1	-12,4	-1,0	0,0	0,7
<i>Gala</i>	kg	1,86	2,37	1,71	2,25	9,1	5,4	1,7	5,4	-2,3	5,4	6,6	9,6
<i>Gloster</i>	kg	1,50	2,00	1,58	1,83	-5,3	9,1	-9,8	9,1	-9,8	9,1	-9,8	9,1
<i>Golden</i>	kg	1,58	2,33	1,58	2,33	0,0	0,0	-13,6	-6,0	-13,6	-6,0	-13,6	-9,7
<i>Jonagold</i>	kg	1,50	2,33	1,50	2,33	0,0	0,0	-25,0	-12,4	-25,0	-12,4	-25,0	-12,4
<i>Jonagored</i>	kg	1,58	2,00	1,58	2,00	0,0	0,0	-13,6	1,8	-13,6	-7,6	-13,6	1,8
<i>Ligol</i>	kg	1,46	2,22	1,46	2,22	0,0	0,0	-13,3	-5,0	-17,4	-5,0	-13,3	-5,0
<i>Lobo</i>	kg	2,11	2,81	2,19	2,89	-3,8	-2,9	-10,6	-1,0	-4,8	-1,4	2,9	-0,5
<i>Szampion</i>	kg	1,46	1,95	1,49	2,03	-1,8	-4,0	-9,9	-9,0	-10,9	-7,1	-10,6	-9,5
<b>Warzywa importowane</b>													
Kalafior	szt.	3,50	5,33	3,70	5,20	-5,41	2,56	0,00	1,59	1,45	9,97	17,65	24,03
Pomidory	kg	5,55	6,79	5,53	6,55	0,25	3,56	8,01	7,66	5,17	-1,86	6,19	9,28
Sałata	szt.	2,25	2,76	2,20	2,68	2,22	3,11	4,22	4,85	4,30	4,71	4,99	4,19
<b>Owoce importowane</b>													
Ananasy	szt.	5,48	6,75	5,50	6,80	-0,3	-0,7	2,7	3,8	3,6	3,1	-1,1	2,1
Banany	kg	3,86	4,51	3,83	4,44	0,7	1,5	1,2	-1,8	2,8	-0,9	10,0	5,0
Cytryny	kg	4,68	6,23	4,63	6,22	1,3	0,3	-0,4	-0,7	-3,6	-3,4	-3,3	-4,5
Grejpfruty	kg	5,41	8,50	5,54	8,41	-2,4	1,0	-1,9	1,5	-5,8	8,5	-4,6	10,9
Gruszki	kg	4,38	5,75	4,63	5,75	-5,4	0,0	-10,3	-8,0	-10,5	3,1	-10,5	-5,3
Mandarynki	kg	4,30	6,53	4,13	6,40	4,2	2,0	4,9	3,2	-3,2	-1,4	-12,2	-6,7
Śliwki	kg	4,90	6,06	4,90	6,06	0,0	0,0	8,9	11,2	8,9	11,2	8,9	11,2
Winogrona	kg	9,60	12,07	9,66	11,61	-0,5	4,0	10,4	11,9	11,0	15,3	18,6	20,6

\* data wydania biuletynu

Źródło: Obliczenia własne na podstawie danych pochodzących z giełd i rynków hurtowych.

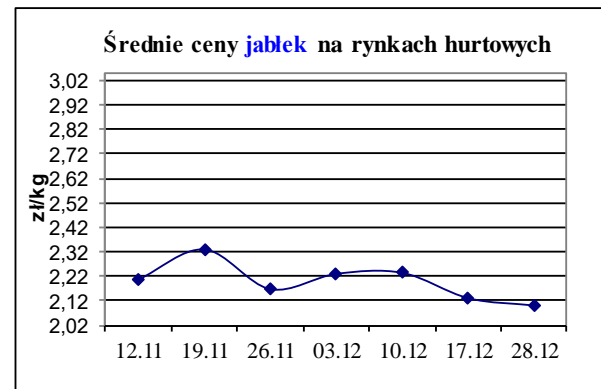
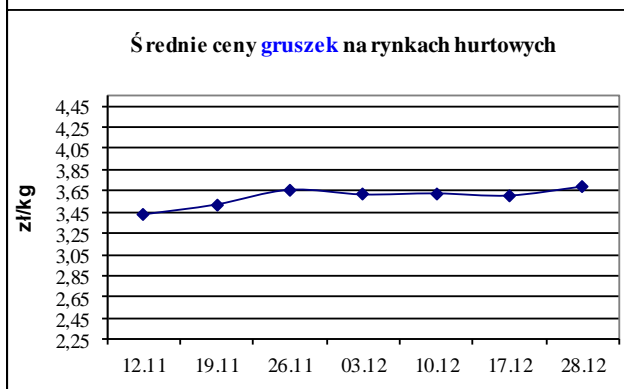
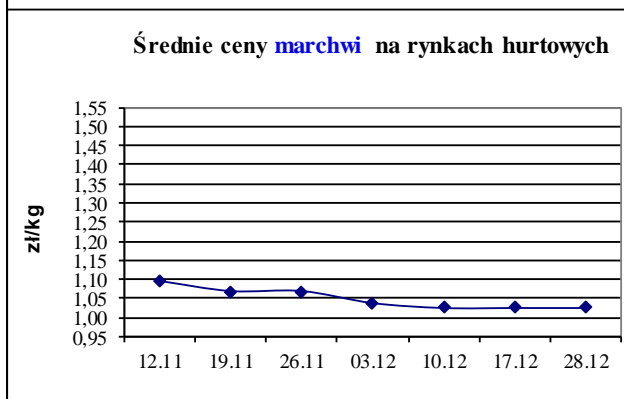
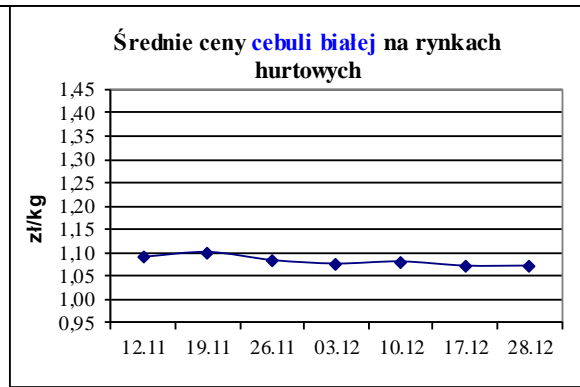
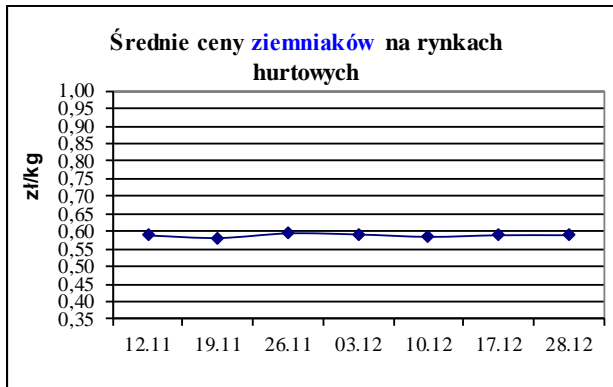
\*\*) Zmiana ceny minimalnej w stosunku do poprzedniego notowania w % = [(kolumna 3-kolumna 5)/kolumna 5 ]x100  
Zmiana ceny maksymalnej w stosunku do poprzedniego notowania w % = [(kolumna 4-kolumna 6)/kolumna 6 ]x1

Średnie ceny na targowiskach

Średnie ceny targowiskowe ziemniaków i cebuli białej wg województw w okresie: 07.12 - 13.12 2020 r.  
(daty podane w tabeli oznaczają ostatni dzień analizowanego tygodnia)

Województwo	Ziemniaki jadalne			Cebula biała		
	Cena w zł/dt		Tygodniowa zmiana w [% ]	Cena w zł/kg		Tygodniowa zmiana w [% ]
	14.12 - 21.12.2020	07.12 - 13.12.2020		14.12 - 21.12.2020	07.12 - 13.12.2020	
DOLNOŚLĄSKIE	111,67	120,00	-6,9	2,05	2,17	-5,5
KUJAWSKO-POMORSKIE	65,00	65,00	0,0	1,27	1,44	-11,8
LUBELSKIE	96,25	93,75	2,7	2,33	2,17	7,4
LUBUSKIE	--	--	--	--	--	--
ŁÓDZKIE	79,38	72,43	9,6	2,01	1,90	5,8
MAŁOPOLSKIE	37,00	51,50	-28,2	0,92	1,11	-17,1
MAZOWIECKIE	71,14	78,75	-9,7	2,44	2,44	0,0
OPOLSKIE	112,00	113,00	-0,9	2,82	2,85	-1,1
PODKARPACKIE	106,67	113,33	-5,9	2,07	1,91	8,4
PODLASKIE	98,57	90,00	9,5	2,88	2,65	8,7
POMORSKIE	103,33	103,33	0,0	2,50	2,50	0,0
ŚLĄSKIE	105,33	95,20	10,6	2,11	2,22	-5,0
ŚWIĘTOKRZYSKIE	--	40,00	--	--	0,40	--
WARMIŃSKO-MAZURSKIE	115,00	105,00	9,5	1,57	1,57	0,0
WIELKOPOLSKIE	104,29	95,50	9,2	2,50	2,39	4,6
ZACHODNIOPOMORSKIE	85,00	85,00	0,0	2,10	2,10	0,0

ŚREDNIE CENY NA RYNKACH HURTOWYCH





**1/ Informacje dot. cen skupu dostarczane są przez IERiGŻ Zakład Ekonomiki Gospodarstw Rolnych i Ogrodniczych**

**2/ Informacje dot. cen producenta dostarczane są przez KRIR MRiRW**

**3/ Informacje dot. cen hurtowych dostarczone są przez przedstawicieli niżej wymienionych rynków hurtowych i ośrodków doradztwa rolniczego.**

Warszawski Rolno-Spożywczy Rynek Hurtowy S.A. – **Bronisze** – [www.bronisze.com.pl](http://www.bronisze.com.pl); Giełda - Białystok Podlaskie Centrum Rolno Towarowe S.A. - <https://www.podlaskiecentrum.pl/>; Lubelski Rynek Hurtowy S.A. – **Lublin** – [www.elizowka.pl](http://www.elizowka.pl), Wielkopolska Gildia Rolno-Ogrodnicza S.A. – **Poznań** – [www.wgro.com.pl](http://www.wgro.com.pl); Podkarpackie Centrum Hurtowe Agrohurt S.A. – **Rzeszów** – [www.mgrt.rzeszow.pl](http://www.mgrt.rzeszow.pl); Zachodniopomorskie Centrum Hurtowe **Rolhurt**- [www.rolhurt.pl](http://www.rolhurt.pl), **Mewat Bydgoszcz** - [www.targowisko.mewat.pl](http://www.targowisko.mewat.pl), Rolno-spożywczy rynek hurtowy- <http://www.targpiast.com.pl/>, Łódzki Rynek Hurtowy ZJAZDOWA S.A. <https://zjazdowa.com.pl/>., Radomska Giełda Rolna - <https://rsrh-radom.pl/>, Targowisko Miejskie Sandomierz - <http://targowiskasandomierz.pl/>.

**4/ Informacje dot. cen targowiskowych ziemniaków i cebuli dostarczone są przez pracowników ośrodków doradztwa rolniczego.**

tel. (022) 623 27 67; fax (022) 623 27 06, 623 27 07

**Adres internetowy:** strona [ZSRIR](#); **E-mail:** [Biuletyn@minrol.gov.pl](mailto:Biuletyn@minrol.gov.pl)

**Autor:** Tomasz Chruśliński tel. (022) 623-27-67; E-mail: [Tomasz.Chruslinski@minrol.gov.pl](mailto:Tomasz.Chruslinski@minrol.gov.pl),

**Warunki dostępu do publikacji:**

Tygodnik jest udostępniany zainteresowanym osobom bezpłatnie.

**Rynek owoców i warzyw świeżych** - ukazuje się w każdy czwartek.

***Osoby zainteresowane regularnym otrzymywaniem publikacji muszą zgłosić zamówienie na adres Departamentu Rynków Rolnych***

***Informacje o poziomie cen hurtowych niżej wymienionych produktów można uzyskać na stronie internetowej rynków hurtowych***

brokuły, brukselka, cebula czerwona, cukinia, cykorja, fasola "Jaś", fasola biała, fasola szparagowa, kapusta czerwona, kapusta kiszona, kapusta pekińska, kapusta włoska, koperek, nać pietruszki, ogórki kiszone, rzodkiew biała, szczypiorek, włoszczyzna, agrest, aronia, borówka amerykańska, morele, orzechy laskowe, orzechy włoskie, ananasy, klementynki, kokosy, melony, morele.