



**Państwowe Gospodarstwo Leśne
Lasy Państwowe**

**SPRAWOZDANIE
FINANSOWO – GOSPODARCZE
ZA 2014 ROK**

**Dyrekcja Generalna Lasów Państwowych
Warszawa, 2015 rok**

SPIS TREŚCI

1. Organizacja Lasów Państwowych	1
2. Zasoby Lasów Państwowych	4
2.1. Zatrudnienie	4
2.2. Majątek	6
3. Przychody Lasów Państwowych	8
4. Koszty Lasów Państwowych	11
5. Wynagrodzenia	14
6. Wynik Lasów Państwowych	15
6.1. Rachunek zysków i strat	15
6.2. Wstępny podział zysku Lasów Państwowych	16
6.3. Nakłady na niefinansowe aktywa trwałe	16
7. Fundusz leśny	17
8. Wykonanie zadań w zakresie gospodarki leśnej	18
8.1. Działalność podstawowa	18
8.2. Działalność uboczna	25
8.3. Działalność dodatkowa	25
8.4 Realizacja innych działań związana z gospodarką leśną	25
9. Zmiany w stanie majątku Lasów Państwowych w 2014 r. w porównaniu z 2013 r.	30
10. Bilans Lasów Państwowych	31
11. Zaangażowanie kapitału Lasów Państwowych w innych podmiotach gospodarczych	33
12. Pozyskanie i sprzedaż drewna w 2014 roku	34
12.1. Pozyskanie drewna	34
12.2. Sprzedaż drewna	34
13. Strategia, promocja i współpraca międzynarodowa Lasów Państwowych	35
13.1. Strategia PGL LP	35
13.2. Działalność promocyjna i informacyjna	35
13.3. Współpraca międzynarodowa	39
14. Wybrane wskaźniki i parametry	41
15. Podsumowanie	42

1. Organizacja Lasów Państwowych

Podstawę prawną działania Państwowego Gospodarstwa Leśnego Lasy Państwowe, zwanego dalej Lasami Państwowymi, w 2014 r. stanowiły m. in.: ustawa z dnia 28 września 1991 r. o lasach /t. j. Dz. U. z 2014 r., poz. 1153 z późn. zm./, rozporządzenie Rady Ministrów z dnia 6 grudnia 1994 r. w sprawie szczegółowych zasad gospodarki finansowej w Państwowym Gospodarstwie Leśnym Lasy Państwowe /Dz. U. Nr 134, poz. 692/, ustawa o rachunkowości z dnia 29 września 1994 r. /Dz. U. z 2013 r. poz. 330, 613/ oraz zarządzenia i rozporządzenia wydane z mocy ustawy o lasach przez ministra właściwego ds. środowiska.

Lasy Państwowe sprawują zarząd nad lasami stanowiącymi własność Skarbu Państwa. W ramach tego zarządu prowadzą gospodarkę leśną, gospodarują gruntami i innymi nieruchomościami oraz ruchomościami związanymi z gospodarką leśną, a także prowadzą ewidencję majątku Skarbu Państwa.

Lasy Państwowe są państwową jednostką organizacyjną nie posiadającą osobowości prawnej i reprezentują Skarb Państwa w zakresie zarządzanego mienia. Lasy Państwowe prowadzą działalność na zasadzie samodzielności finansowej. Lasami Państwowymi kieruje Dyrektor Generalny Lasów Państwowych przy pomocy dyrektorów regionalnych dyrekcji Lasów Państwowych.

Według stanu na 31 grudnia 2014 r. w skład Lasów Państwowych wchodziły następujące jednostki organizacyjne:

1/ Dyrekcja Generalna Lasów Państwowych	1
2/ regionalne dyrekcje Lasów Państwowych	17
3/ nadleśnictwa	430
4/ inne jednostki organizacyjne o zasięgu regionalnym, zwane dalej zakładami	15
5/ inne jednostki organizacyjne o zasięgu krajowym, zwane dalej zakładami	7

W Lasach Państwowych podstawową jednostką organizacyjną jest nadleśnictwo. Nadleśniczy, kierując tą jednostką, prowadzi samodzielnie gospodarkę leśną w nadleśnictwie na podstawie planu urządzenia lasu oraz odpowiada za stan lasu.

Liczba nadleśnictw w 2014 roku nie uległa zmianie i wynosiła 430 jednostek, a ich przeciętna powierzchnia wynosiła 17,5 tys. ha.

Struktura zakładów według profilu ich działalności na dzień 31 grudnia 2014 r. przedstawiała się następująco:

Zakłady usługowe o zasięgu regionalnym	ogółem stan na 31.12.2014 r.
1/ Zespoły Składnic	3
2/ Gospodarstwa Rybackie	2
3/ Zakłady Transportu i Spedycji	2
4/ Zakłady Usługowo-Produkcyjne	3
5/ Ośrodki Transportu Leśnego	2
6/ Zakłady Usług Leśnych	2
7/ Ośrodki Szkoleniowo-Wypoczynkowe	1
Razem	15

Zakłady o zasięgu krajowym	ogółem stan na 31.12.2014 r.
1/ Ośrodek Rozwojowo-Wdrożeniowy LP w Bedoniu	1
2/ Ośrodek Kultury Leśnej w Gołuchowie	1
3/ Leśny Bank Genów Kostrzyca w Miłkowie	1
4/ Centrum Informacyjne Lasów Państwowych w Warszawie	1
5/ Ośrodek Techniki Leśnej w Jarocinie	1
6/ Zakład Informatyki Lasów Państwowych	1
7/ Centrum Koordynacji Projektów Środowiskowych	1
Razem	7

Z powyższych zakładów Dyrektorowi Generalnemu Lasów Państwowych podlegały: Centrum Informacyjne Lasów Państwowych, Centrum Koordynacji Projektów Środowiskowych, Ośrodek Rozwojowo-Wdrożeniowy Lasów Państwowych w Bedoniu, Ośrodek Techniki Leśnej w Jarocinie i Zakład Informatyki Lasów Państwowych, natomiast dyrektorowi RDLP: Ośrodek Kultury Leśnej w Gołuchowie (RDLP Poznań) i Leśny Bank Genów Kostrzyca w Miłkowie (RDLP Wrocław).

Badania naukowe realizowane przez jednostki naukowo-badawcze na zlecenie Dyrektora Generalnego Lasów Państwowych w 2014 roku były badaniami zarówno o charakterze poznawczym, jak i utylitarnym, a ich wyniki mają podstawowe znaczenie dla rozwoju wszystkich dziedzin leśnictwa. Głównym wykonawcą badań dla Lasów Państwowych w 2014 r. był Instytut Badawczy Leśnictwa (IBL).

W 2014 roku na realizację 115 tematów badawczych Lasy Państwowe wydatkowały środki funduszu leśnego w łącznej kwocie 44.954,4 tys. zł, w tym na tematy realizowane przez:

Instytut Badawczy Leśnictwa	31.896,6 tys. zł na realizację 62 tematów,
Uczelnie i inne jednostki	13.057,8 tys. zł na realizację 53 tematów.

Uzyskane w ramach realizowanych tematów wyniki badań, w zależności od podjętych podczas komisyjnych odbiorów ustaleń odnośnie do zakresu i formy ich upowszechniania, były przekazywane do nadzorowanych jednostek organizacyjnych Lasów Państwowych i do innych jednostek spoza LP, celem stosownego wykorzystania (wdrożenia).

2. Zasoby Lasów Państwowych

2.1. Zatrudnienie

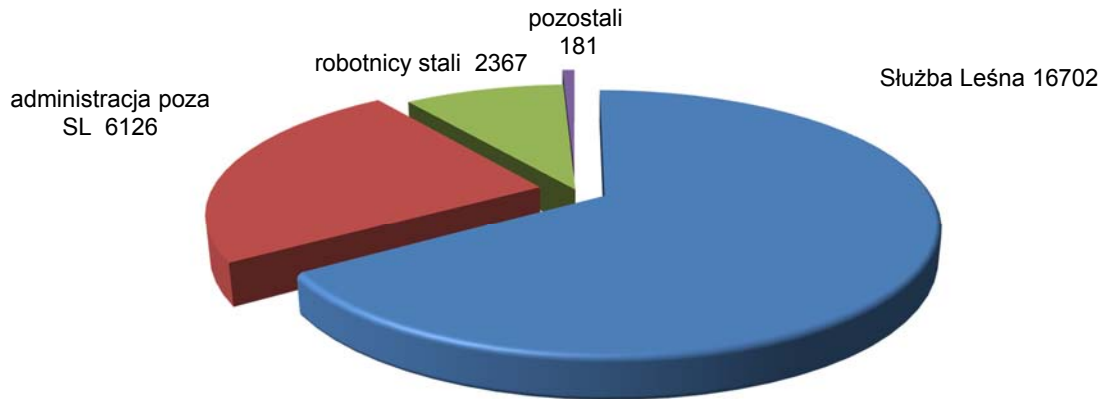
W roku 2014 przeciętne miesięczne zatrudnienie w Lasach Państwowych wyniosło 25.376 osób i w stosunku do 2013 roku było wyższe o 273 osoby. Struktura zatrudnienia kształtowała się następująco:

- pracownicy stali	25.195 osób
w tym: na stanowiskach nierobotniczych	22.828 osób
- pracownicy zatrudnieni na czas określony	181 osób

Struktura przeciętnego miesięcznego zatrudnienia w układzie grup jednostek organizacyjnych Lasów Państwowych w omawianym okresie przedstawiała się następująco:

1/ w nadleśnictwach	23.110 osób
z tego:	
- w Służbie Leśnej	15.984 osoby
- na stanowiskach nierobotniczych poza Służbą Leśną	5.079 osób
- na stanowiskach robotniczych	2.047 osób
2/ w zakładach	1.005 osób
w tym: na stanowiskach nierobotniczych	560 osób
3/ w Dyrekcji Generalnej i biurach regionalnych dyrekcji LP	1.261 osób
/łącznie z Zespołami Ochrony Lasu/	
w tym: w Służbie Leśnej	706 osób

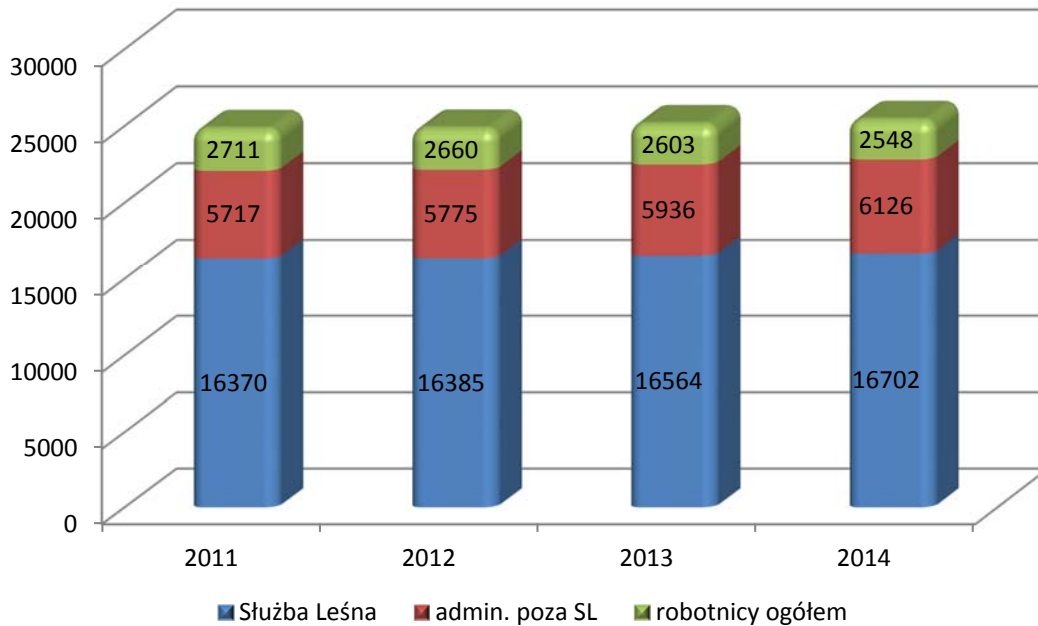
Struktura zatrudnienia LP w 2014 roku



Analiza przeciętnego stanu zatrudnienia w Lasach Państwowych w latach 2011-2014 wykazuje wzrost zatrudnienia ogółem w stosunku do 2012 roku. W 2014 roku zatrudnienie wzrosło o 273 osoby w stosunku do wykonania 2013 roku. W 2014 r. na stanowiskach nierobotniczych wystąpił wzrost zatrudnienia o 328 osób, przy czym:

- w Służbie Leśnej nastąpił wzrost o 138 osób w stosunku do 2013 roku i o 317 osób w stosunku do 2012 roku,
- liczba zatrudnionych na stanowiskach nierobotniczych poza Służbą Leśną w stosunku do 2013 roku zwiększyła się o 190 osób, zaś w stosunku do 2012 roku wzrosła się o 351 osób,

Na stanowiskach robotniczych nastąpiło zmniejszenie zatrudnienia w porównaniu z 2013 r.– o 55 osób, zaś z 2012 r.– o 112 osób.

Zatrudnienie w LP w latach 2011-2014

Według stanu na dzień 31 grudnia 2014 roku w PGL Lasy Państwowe zatrudnionych było 25.433 osoby tj. o 48 osób więcej niż w ostatnim dniu 2013 roku.

2.2. Majątek**I. Powierzchnia gruntów będących w zarządzie Lasów Państwowych**

według stanu na 31 grudnia 2014 r. wynosiła ogółem	7.605.178,77 ha
w tym:	
- lasy razem	7.294.113,75 ha
w tym: - grunty zalesione	6.983.575,65 ha
- grunty niezalesione	111.113,01 ha
- użytki rolne	141.754,52 ha
- nieużytki	99.658,21 ha
- wody	9.109,04 ha
- zadrzewienia i zakrzewienia	11.931,53 ha

II. Według stanu na 1 stycznia 2015 roku:

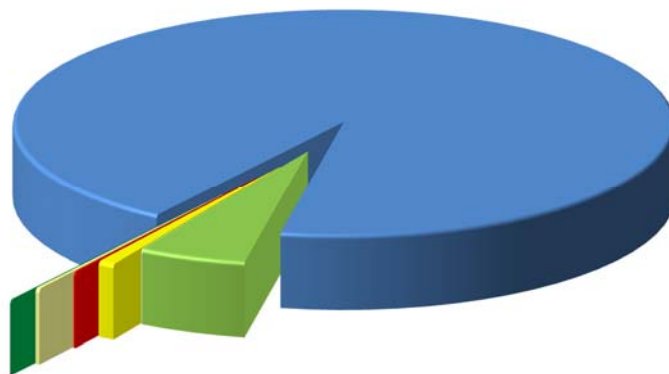
1. Zasoby drzewne /w m ³ grubizny brutto „na pniu” / wynosiły *	1.950,0 mln m ³
2. Przeciętna zasobność drzewostanów wynosiła	
- w przeliczeniu na 1 ha gruntów zalesionych i niezalesionych*	275 m ³
- w przeliczeniu na 1 ha gruntów zalesionych	284 m ³
3. Przyrost /bieżący roczny/ grubizny brutto w m ³ /ha gruntów leśnych obliczony z pięciu ostatnich lat (1.01.2010 r. do 1.01.2014 r.), wynosił *	9,07 m ³
4. Przyrost /przeciętny roczny/ grubizny brutto w m ³ /ha gruntów leśnych obliczony z ostatnich dwudziestu lat (1.01.1995 r. do 1.01.2014 r.), wynosił	8,8 m ³
5. Zasoby drzewne w 2014 r. wzrosły o *	21,0 mln m ³

* dane wg Wielkoobszarowa Inwentaryzacja Stanu Lasu – (WISL) wyniki za okres 2010-2014, pozostałe dane wg Aktualizacji stanu lasu za 01.01. 2014 r.

3. Przychody Lasów Państwowych

Przychody Lasów Państwowych w 2014 roku wyniosły	8.020.808,7 tys. zł
w tym wybrane przychody nadleśnictw kształtowały się następująco:	
1/ z działalności podstawowej i administracyjnej (bez dotacji art.54)	7.173.690,1 tys. zł
w tym z tytułu sprzedaży drewna	7.081.869,3 tys. zł
2/ z działalności ubocznej	63.718,6 tys. zł
w tym z gospodarki łowieckiej	60.102,9 tys. zł
3/ z działalności dodatkowej	8.070,4 tys. zł
z tego:	
- sprzedaży usług transportowo-warsztatowych	1.432,5 tys. zł
- sprzedaży produkcji przemysłowej i pozostałej dodatkowej	6.637,9 tys. zł
4/ ze sprzedaży materiałów i przychody pozostałej sprzedaży	117.124,7 tys. zł
5/ z dotacji budżetu państwa na zadania zlecone przez administrację rządową na podst. art. 54 ustawy o lasach,	994,8 tys. zł
z przeznaczeniem na:	
- sporządzenie planów zalesień gruntów porolnych	574,8 tys. zł
- sporządzenie wielkoobszarowej inwentaryzacji stanu lasów i prowadzenie banku danych o lasach	420,0 tys. zł
6/ z tytułu środków budżetowych przekazanych na nadzór nad lasami innych własności	17.170,7 tys. zł
7/ przychody z działalności bytowej	43.172,0 tys. zł

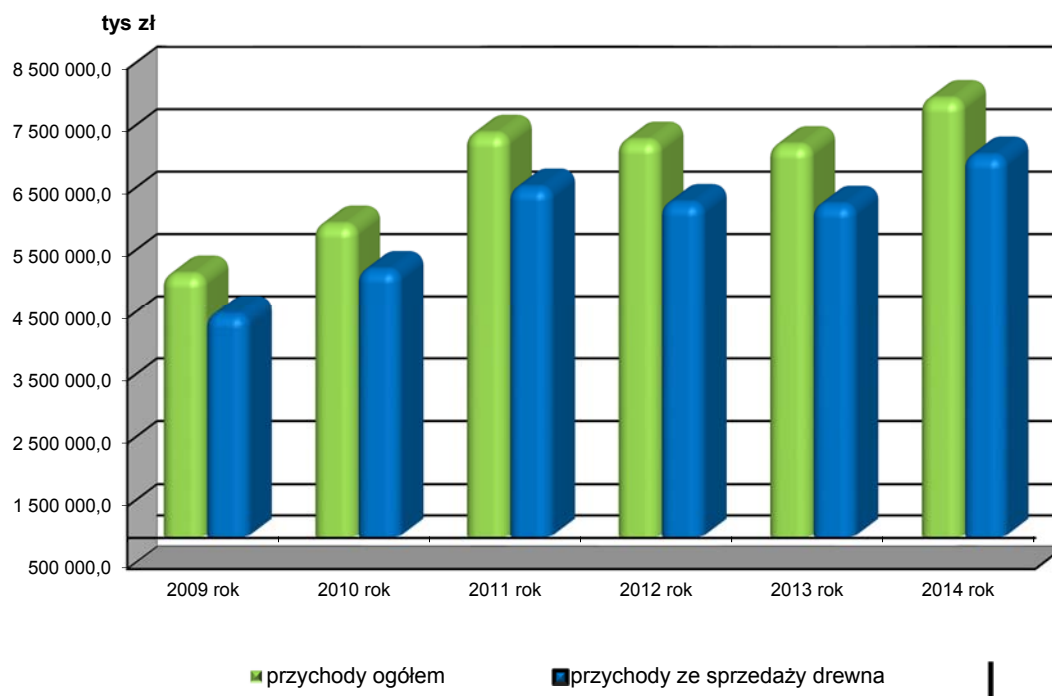
**Struktura przychodów nadleśnictw
w 2014 roku**



- dział. administracyjna /bez dotacji/ (0,05 %)
- dział. ubocznej (0,83 %)
- dział. dodatkowej (0,11 %)
- z tyt.nadzoru+prace z zagosp.w lasami innych wł. (0,22 %)
- z dotacji BP / art.54 i pozost. / (0,01 %)
- dział. podstawowa /bez dotacji/ (93,51 %)
- pozostałe przychody (sprzedaż materiałów i pozostała sprz.,przych.operacyjne, finansowe,przych.dział. bytowej) (5,27 %)

W omawianym okresie Lasy Państwowe uzyskały przychody ze sprzedaży surowca drzewnego w kwocie 7.115.896,5 tys. zł, w tym 7.081.869,3 tys. zł dotyczy sprzedaży drewna z nadleśnictw, natomiast kwota 34.027,2 tys. zł uzyskana została przez zakłady Lasów Państwowych z tytułu powtórnej „manipulacji” i sortymentacji drewna oraz uzyskanej różnicy cen.

**Udział przychodów ze sprzedaży drewna w przychodach ogółem
w LP w latach 2009- 2014**



Procentowy udział przychodów ze sprzedaży drewna w przychodach ogółem Lasów Państwowych kształtował się odpowiednio w latach: w 2009 r. – 87,5%, w 2010 r. – 87,9% w 2011 r. – 88,5%, w 2012 r. – 86,4%, w 2013 r. – 86,9%. Natomiast w 2014 roku przychody ze sprzedaży drewna stanowiły 88,7% przychodów ogółem Lasów Państwowych.

4. Koszty Lasów Państwowych

Koszty Lasów Państwowych w 2014 r. wyniosły ogółem **7.568.443,4 tys. zł**

w tym wybrane koszty nadleśnictw kształtowały się następująco:

4.1. Koszty działalności administracyjnej **3.268.423,7 tys. zł**

w tym:

1/ utrzymanie Służby Leśnej w nadleśnictwach	2.191.232,2 tys. zł
2/ pozostałe koszty administracyjne nadleśnictw	734.846,9 tys. zł

4.2. Podatek leśny **153.345,5 tys. zł**

4.3. Koszty działalności podstawowej /koszty sprzedaży/ **4.294.261,3 tys. zł**

/po obciążeniu kosztów bezpośrednich kosztami

ogólnogospodarczymi i pozostałymi kosztami administracyjnymi/

Koszty na tę działalność, bez rozliczenia pozostałych kosztów

administracyjnych /koszty wytworzenia/ **3.605.148,2 tys. zł**

w tym:

4.3.1. nasiennictwa i selekcji /koszty wytworzenia/ **36.868,6 tys. zł**

4.3.2. hodowli lasu /koszty wytworzenia/ **617.750,3 tys. zł**

w tym:

1/ działalności w szkółkach leśnych /koszty bezpośrednie/ **38.165,2 tys. zł**

2/ odnowień i zalesień, łącznie z przebudową drzewostanów
/koszt bezpośredni/ **252.872,7 tys. zł**

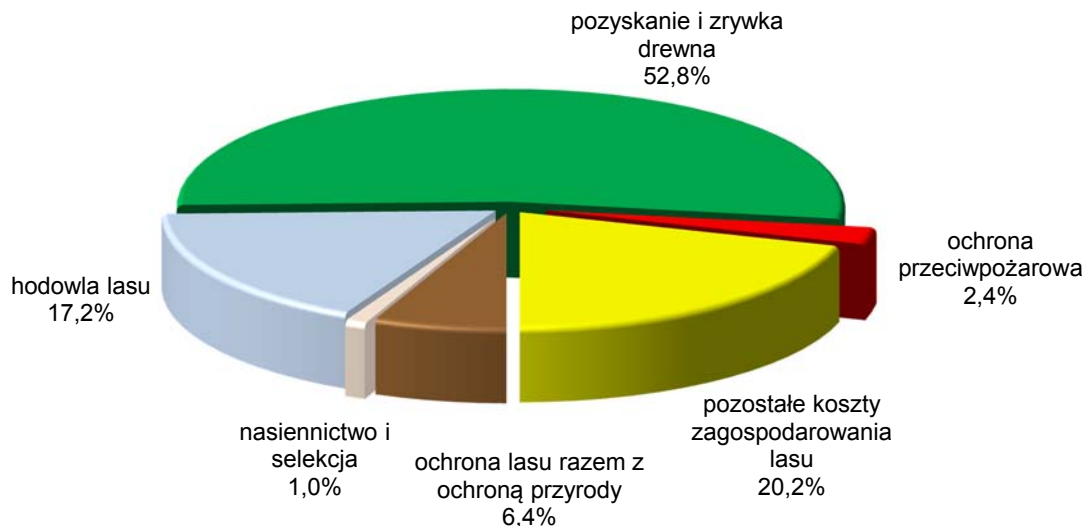
3/ poprawek i uzupełnień /koszty bezpośrednie/ **24.750,0 tys. zł**

4/ pielęgnowania lasu /koszty bezpośrednie/ **185.859,3 tys. zł**

5/ melioracji agrotechnicznych /koszty bezpośrednie/ **63.920,9 tys. zł**

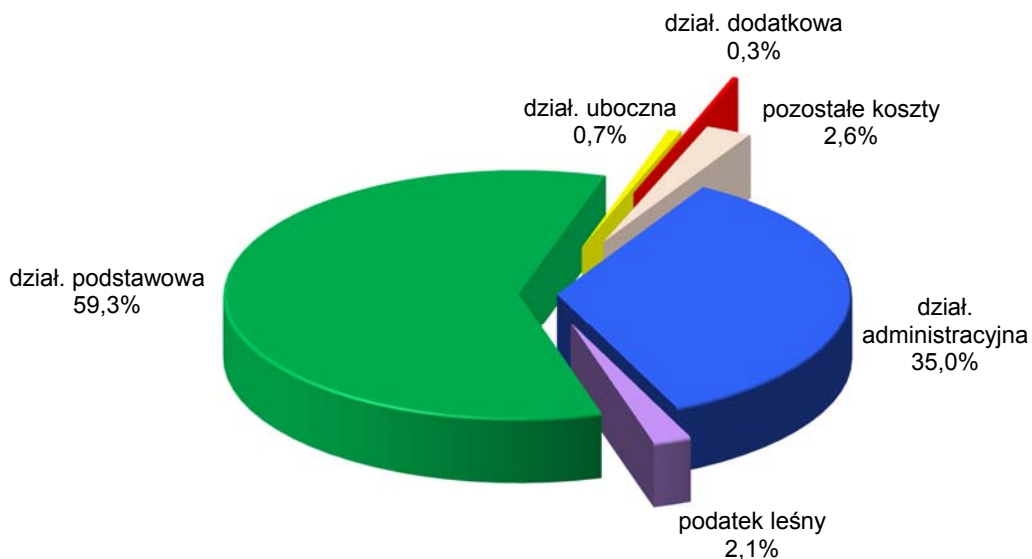
4.3.3. ochrony lasu /koszty wytworzenia/	230.805,0 tys. zł
w tym:	
1/ przed owadami /koszty bezpośrednie/	26.212,0 tys. zł
2/ przed zwierzyną /koszty bezpośrednie/	135.601,0 tys. zł
3/ ochrony przyrody /koszty bezpośrednie/	12.797,3 tys. zł
4.3.4. ochrona przeciwpożarowa /koszty wytworzenia/	86.515,7 tys. zł
w tym: zabiegi zabezpieczające obszary leśne przed pożarami	21.369,4 tys. zł
/koszty bezpośrednie/	
4.3.5. pozyskania i zrywki drewna /koszty wytworzenia/	1.904.438,8 tys. zł
w tym:	
1/ ścinka i wyrób sortymentów drewna /koszty bezpośrednie/	976.165,8 tys. zł
2/ zrywki drewna, jego podwozu i wywozu do składnic	863.500,2 tys. zł
/koszty bezpośrednie/	
3/ pozostałych prac dotyczących pozyskania drewna /koszty	50.645,1 tys. zł
bezpśrednie/	

**Struktura kosztów działalności podstawowej LP w 2014 roku
(w koszcie wytworzenia)**



4.4. Koszty działalności ubocznej /koszty sprzedaży/	52.190,4 tys. zł
Koszty na tę działalność, bez rozliczenia pozostałych kosztów administracyjnych	52.261,4 tys. zł
w tym:	
1/ gospodarka łowiecka /koszty bezpośrednie/	49.378,4 tys. zł
2/ pozyskania choinek i stroiszu /koszty bezpośrednie/	983,9 tys. zł
3/ szkółek zadrzewieniowych (handlowych) /koszty bezpośrednie/	436,0 tys. zł
4/ pozostałej działalności ubocznej /koszty bezpośrednie/	2,9 tys. zł
4.5. Koszty działalności dodatkowej	
/po obciążeniu kosztów bezpośrednich pozostałymi kosztami ogólnogospodarczymi oraz pozostałymi kosztami administracyjnymi/	19.956,4 tys. zł
Koszty tej działalności bez rozliczenia pozostałych kosztów administracyjnych /koszty wytworzenia/	17.189,4 tys. zł
w tym:	
1/ usługi transportowe /koszty bezpośrednie/	1.049,9 tys. zł
2/ gospodarka łąkowo – rolna /koszty bezpośrednie/	10.345,2 tys. zł
4.6. Koszty działalności bytowej	46.997,6 tys. zł
4.7. Różnica wartości remanentów (nie ujęta w koszcie wytworzenia)	(-) 43.034,0 tys. zł
Koszty ogólnogospodarcze nadleśnictw rozliczone na działalność podstawową, uboczną i dodatkową	45.644,6 tys. zł

Struktura kosztów nadleśnictw Lasów Państwowych w 2014 roku (koszt własny)



5. Wynagrodzenia

W roku 2014 wydatkowano na wynagrodzenia **2.201.313,8 tys. zł**

Struktura w/w środków przedstawiała się następująco:

1/ w nadleśnictwach	1.986.900,2 tys. zł
z tego:	
- Służby Leśnej	1.507.589,9 tys. zł
- stanowiska nierobotnicze poza Służbą Leśną	353.830,8 tys. zł
- stanowiska robotnicze	125.479,5 tys. zł
2/ w zakładach	69.305,0 tys. zł
w tym: stanowiska nierobotnicze	46.854,8 tys. zł
3/ w Dyrekcji Generalnej LP i biurach regionalnych dyrekcji LP łącznie z Zespołami Ochrony Lasu	145.108,6 tys. zł
- w tym: Służby Leśnej	96.432,1 tys. zł

Udział wynagrodzeń w kosztach ogółem w latach 2011 – 2014 kształtował się następująco:

	2011 r.	2012 r.	2013 r.	2014 r.
w Lasach Państwowych ogółem	29,6%	29,5%	30,3%	29,1%
w nadleśnictwach	28,2%	28,1%	28,8%	27,5%

Przeciętne wynagrodzenie miesięczne ogółem w Lasach Państwowych wynosiło: 7.229,0 zł

6. Wynik Lasów Państwowych

6.1. Rachunek zysków i strat Lasów Państwowych

Wyszczególnienie	tys. zł
1. Razem przychody	8.020.808,7
<i>z tego:</i>	
1.1/ Przychody netto ze sprzedaży produktów, towarów i mat.	7.654.576,1
1.2/ Pozostałe przychody operacyjne	301.381,9
1.3/ Przychody finansowe	64.850,7
2. Razem koszty	7.568.443,4
<i>z tego:</i>	
2.1/ Koszty sprzedanych produktów, towarów i materiałów	4.255.563,7
2.2/ Koszty sprzedaży	0,0
2.3/ Koszty ogólnego zarządu	3.183.497,2
2.4/ Pozostałe koszty operacyjne	123.915,0
2.5/ Koszty finansowe	5.467,5
3. Zyski nadzwyczajne	6.971,3
4. Straty nadzwyczajne	6.812,8
5. Zysk brutto	452.523,8
6. Podatek dochodowy	30.826,6
7. Zysk netto	421.697,2

6.2. Wstępny podział zysku Lasów Państwowych

Podział zysku netto w wysokości 418.882,7 tys. zł (po pomniejszeniu o wartość zadań niewykonanych), wypracowanego przez jednostki organizacyjne Lasów Państwowych za 2014 rok przedstawia się następująco:

1/ Zasilenie kapitału (funduszu) własnego	418.882,7 tys. zł
z tego:	
1.1/ Kapitał zasobów Lasów Państwowych	395.711,7 tys. zł
2/ Zasilenie zakładowego funduszu świadczeń socjalnych	7.680,3 tys. zł
3/ Cele społecznie użyteczne	15.490,7 tys. zł

6.3. Nakłady na niefinansowe aktywa trwale

W roku 2014 Lasy Państwowe poniosły nakłady na niefinansowe aktywa trwale w wysokości 718.889,7 tys. zł, a w wyniku zadań zakończonych wartość brutto rzeczowych aktywów trwałych zwiększyła się o 871.350,0 tys. zł, w tym wzrost w poszczególnych grupach wyniósł:

• grunty	15.193,5 tys. zł
• budynki i lokale	225.118,2 tys. zł
• obiekty inżynierii wodnej i lądowej	525.308,8 tys. zł
• kotły i maszyny energetyczne	835,3 tys. zł
• maszyny i urządzenia techniczne ogólnego zastosowania	30.705,1 tys. zł
• maszyny, urządzenia i aparaty gospodarki leśnej	25.766,3 tys. zł
• urządzenia techniczne	9.067,8 tys. zł
• środki transportu	14.637,0 tys. zł
• inne środki trwałe	24.710,7 tys. zł
• inwentarz żywy	7,3 tys. zł

Zwiększeniu uległy także wartości niematerialne i prawne o 7.350,1 tys. zł.

7. Fundusz leśny

7.1. Stan funduszu leśnego na 01 stycznia 2014 r. wynosił	663.959,8 tys. zł
7.2. Zwiększenia	1.206.115,4 tys. zł
z tego:	
1/ odpis podstawowy obciążający koszty nadleśnictw (art. 57 ust.1 pkt 1 ustawy o lasach)	1.026.871,1 tys. zł
2/ dodatkowe dochody funduszu leśnego (art. 57 ust. 1 pkt 2 i 3 ustawy o lasach)	118.985,1 tys. zł
3/ dodatkowe dochody funduszu leśnego (art. 57 ust. 2 ustawy o lasach)	38.220,3 tys. zł
4/ dochody z udziału w spółkach (art. 57 ust. 1 pkt 4 ustawy o lasach)	8,5 tys. zł
5/ pozostałe przychody związane z Lasami Państwowymi	16.039,4 tys. zł
6/ pozostałe przychody dotyczące lasów nie stanowiących własności Skarbu Państwa i parków narodowych	5.991,0 tys. zł.
7.3. Zmniejszenia	1.047.559,1 tys. zł
z tego:	
1/ wyrównanie niedoboru środków powstających przy realizacji zadań gospodarki leśnej	640.712,2 tys. zł
w tym:	
1.1/ wydatki z wydzielonej części funduszu leśnego zwanego funduszem stabilizacji (art. 58 ust. 4 ustawy o lasach)	13.987,4 tys. zł
2/ wspólne przedsięwzięcia jednostek organizacyjnych LP	90.466,8 tys. zł
3/ dofinansowanie jednostek specjalnych (Leśny Bank Genów, Ośrodek Kultury Leśnej Gołuchów, Izba Pamięci)	12.228,7 tys. zł
4/ tworzenie infrastruktury do prowadzenia gospodarki leśnej	160.376,8 tys. zł
w tym:	
4.1/ wydatki z wydzielonej części funduszu leśnego zwanego funduszem stabilizacji (art. 58 ust. 4 ustawy o lasach)	4.292,6 tys. zł
5/ badania naukowe	44.954,4 tys. zł
6/ sporządzanie planów urządzania lasu	68.613,0 tys. zł
7/ prace związane z oceną i prognozowaniem stanu lasów i zasobów leśnych	975,6 tys. zł
8/ tworzenie, dzielenie, likwidacja jednostek organizacyjnych LP	0,0 tys. zł
9/ dofinansowanie zadań określonych w art. 58 ust. 3 ustawy o lasach	34.136,8 tys. zł
10/ pozostałe	7.323,5 tys. zł
w tym:	
10.1/ podatek dochodowy od osób prawnych	7.186,0 tys. zł
Stan na 31 grudnia 2014 r. wynosił	822.516,1 tys. zł

8. Wykonanie zadań w zakresie gospodarki leśnej

8.1. Działalność podstawowa

8.1.1. Rodzaje i skala zabiegów wykonanych w ramach ochrony lasu:

1/ zabiegi ograniczające liczebność szkodliwych owadów	38.812 ha
w tym: przy użyciu sprzętu lotniczego	30.089 ha
2/ zabiegi zwalczające grzyby patogeniczne	20.761 ha
3/ zabiegi ochronne przed zwierzyną (chemiczne i mechaniczne zabezpieczanie sadzonek, łącznie z grodzeniami)	85.464 ha

W ramach ochrony lasu prowadzona była również ochrona przeciwpożarowa metodami tradycyjnymi i w formie lotniczego patrolowania i gaszenia pożarów lasu.

Na terenie Lasów Państwowych funkcjonuje sieć meteorologicznych punktów pomiarowych, wykorzystywana do prognozowania zagrożenia pożarowego lasu. W jej skład wchodzi 42 punkty prognostyczne, 90 pomocniczych punktów pomiarowych. Ww. punkty są równomiernie rozmieszczone w 42 strefach prognostycznych. Koszt ich utrzymania w 2014 r. wyniósł 975,6 tys. zł (72,6 tys. zł utrzymanie aplikacji, obsługa serwera i przesył danych oraz 903,0 tys. zł przeglądy okresowe, serwis techniczny i utrzymanie punktu zgłoszeniowego).

Lasy Państwowe w zakresie ochrony mienia przed pożarami współpracują z wieloma organizacjami i instytucjami, w tym w szczególności z Państwową Strażą Pożarną (PSP) i Ochotniczymi Strażami Pożarnymi (OSP). Jednostki organizacyjne Lasów Państwowych, w miarę posiadanych możliwości i w uzasadnionych przypadkach przekazały w formie darowizny części dodatniego wyniku finansowego na cele społecznie użyteczne, w tym świadczenia na rzecz jednostek użyteczności publicznej i oświatowej. W 2014 r. udzielono wsparcia finansowego i rzeczowego jednostkom PSP w wysokości 375,5 tys. zł i OSP w kwocie 3.279,9 tys. zł.

W różnych rodzajach działań edukacyjnych organizowanych przez leśników w 2014 r. uczestniczyło ponad 3 mln osób. Były to tradycyjnie:

- lekcje terenowe i wycieczki z przewodnikiem,
- lekcje w izbach edukacji leśnej,
- spotkania z leśnikiem w szkołach i poza szkołą,
- akcje i imprezy edukacyjne,
- wystawy edukacyjne,

- konkursy leśne,
- zawody sportowe,
- inne imprezy.

Najliczniejszą grupę uczestników zajęć edukacyjnych stanowiły dzieci szkół podstawowych, a w akcjach i imprezach edukacyjnych najliczniej uczestniczyli dorośli i studenci.

Tak szeroki wachlarz działań edukacyjnych prowadzony był dzięki zaangażowaniu ponad 9 tys. leśników, którzy część swojego czasu pracy poświęcili na działalność edukacyjną. Zajęcia prowadzone były w oparciu o atrakcyjną i zróżnicowaną infrastrukturę edukacyjną, na którą składają się ośrodki edukacji leśnej (58), izby edukacyjne (272), wiaty edukacyjne – tzw. zielone klasy (548), ścieżki dydaktyczne (991), punkty edukacyjne (1.914), inne obiekty (2.771), „zielona szkoła”, a dodatkowo – także baza noclegowa.

Obiektami o największym znaczeniu dla edukacji leśnej społeczeństwa są leśne kompleksy promocyjne, na terenie których z różnych form zajęć edukacyjnych przygotowanych przez leśników corocznie korzysta około 30% uczestników. To w leśnych kompleksach promocyjnych pracuje najbardziej wykwalifikowana i doświadczona kadra edukacyjna, tzw. liderzy edukacji leśnej społeczeństwa. Sprzyja temu najlepiej rozwinięta infrastruktura edukacyjna w skład której wchodzi ośrodki edukacji leśnej (27), izby edukacyjne (54), wiaty edukacyjne – tzw. zielone klasy (104), ścieżki dydaktyczne (206), punkty edukacyjne (488), inne obiekty (434), „zielona szkoła” i dodatkowo baza noclegowa.

Uzupełnieniem aktywności edukacyjnej Lasów Państwowych jest szeroka oferta turystyczna skierowana do wszystkich grup wiekowych i społecznych. Do dyspozycji odwiedzających tereny leśne oddano bogatą bazę noclegową, składającą się łącznie z blisko 4,5 tys. miejsc w ośrodkach szkoleniowo – wypoczynkowych, w pokojach gościnnych i kwaterach myśliwskich. Udostępniono również ponad 20 tys. km szlaków pieszych, blisko 4 tys. km szlaków rowerowych i ok. 7 tys. km szlaków konnych.

Odwiedzający mogą także zatrzymać się na ponad 600 leśnych polach biwakowych i miejscach biwakowania. Wyodrębniono również ponad 400 miejsc w lesie i jego pobliżu, gdzie dozwolone jest rozpalanie ognisk. Samochody pozostawić można na około 3.160 parkingach leśnych i miejscach postoju pojazdów. Do dyspozycji gości pozostaje 614 innych obiektów terenowych, także 60 ośrodków szkoleniowo – wypoczynkowych, ok. 130 kwater myśliwskich i ponad 200 pokoi gościnnych. Infrastruktura rekreacyjna Lasów Państwowych jest stale rozbudowywana, m.in. w ramach programu „Aktywne udostępnianie lasu”. W 2014 r. w ramach Programu wybudowano 9 parkingów leśnych i 41 miejsc postoju pojazdów.

O aktualnym zakresie leśnej oferty turystycznej turyści mogą dowiedzieć się za pośrednictwem utworzonej w 2010 r. witryny internetowej www.czaswlas.pl

8.1.2. Ważniejsze prace z zagospodarowania lasu:

1/ ogólna powierzchnia produkcyjna szkółek leśnych	2.104 ha
2/ odnowienia i zalesienia /wraz z dolesianiem luk i wprowadzaniem II piętra/ w tym:	56.413 ha
- odnowienia naturalne	7.390 ha
- zalesienia ogółem	1.284 ha
-w tym: sukcesja naturalna	319 ha
z tego: zalesienia sztuczne sfinansowane przez budżet państwa (nie realizowano)	
3/ poprawki i uzupełnienia	3.803 ha
4/ pielęgnowanie lasu ogółem	310.986 ha
w tym:	
- wprowadzanie podszytów	602 ha
- pielęgnowanie gleby i niszczenie chwastów	171.922 ha
- czyszczenia wczesne	55.534 ha
- czyszczenia późne	80.173 ha
-inne zabiegi pielęgnacyjne (w tym podkrzesywanie drzew)	2.754 ha
5/ trzebieże ogółem	450.086 ha
w tym: trzebieże wczesne	103.305 ha
6/ melioracje ogółem	63.842 ha
w tym: nawożenie mineralne lasu	29 ha
7/ przebudowa drzewostanów ogółem	7.657 ha

8.1.3. Formy ochrony przyrody

Na terenie Lasów Państwowych istnieje 1.272 rezerwatów przyrody zajmujących powierzchnię 122,3 tys. ha. Wyznaczono także 3.267 stref ochrony całorocznej i okresowej o powierzchni 144,7 tys. ha. Wyznaczone do końca 2014 roku: 135 obszarów specjalnej ochrony ptaków Natura 2000 zajmowały powierzchnię 2.217,7 tys. ha, zaś 722 obszary Natura 2000 mające znaczenie dla Wspólnoty (OZW)– 1.659,4 tys. ha.

Dofinansowanie parków narodowych z funduszu leśnego.

Zgodnie z art. 58 ustawy z dnia 28 września 1991 r. o lasach źródki funduszu leśnego, o którym mowa w art. 57 ust. 2, mogą być przeznaczone na sfinansowanie zadań (badań naukowych i innych zadań z zakresu gospodarki leśnej) w lasach znajdujących się w zarządzie parków narodowych.

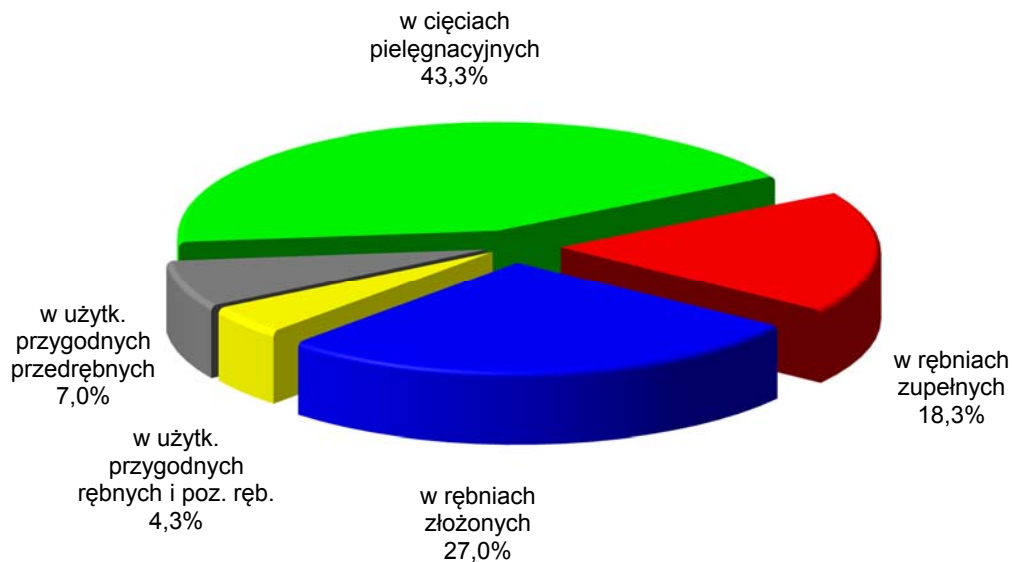
Dofinansowanie takie w szerokim zakresie odbywa się od 2012 roku. W 2014 roku zostały podpisane 24 umowy z 21 parkami narodowymi na łączną kwotę 24.627,1 tys. zł, zaś ich realizacja osiągnęła poziom 19.693 tys. zł, co stanowi 80% wykonania podpisanych umów.

8.1.4. Pozyskanie drewna ogółem /netto bez kory/	37.758,6 tys. m ³
w tym:	
- grubizna	35.686,4 tys. m ³
- drobnica	2.072,2 tys. m ³

Rozmiar pozyskania grubizny według rodzajów użytkowania przedstawiał się następująco:

1/ w rębniach zupełnych	6.515,5 tys. m ³
2/ w rębniach złożonych	9.651,0 tys. m ³
3/ w użytkach przygodnych rębnych i pozostałych rębnych	1.550,0 tys. m ³
4/ w użytkach przygodnych przedrębnych	2.512,8 tys. m ³
5/ w cięciach pielęgnacyjnych	15.457,1 tys. m ³
Razem:	35.686,4 tys. m³

Struktura pozyskania grubizny w/g rodzajów użytkowania w LP w 2014 roku



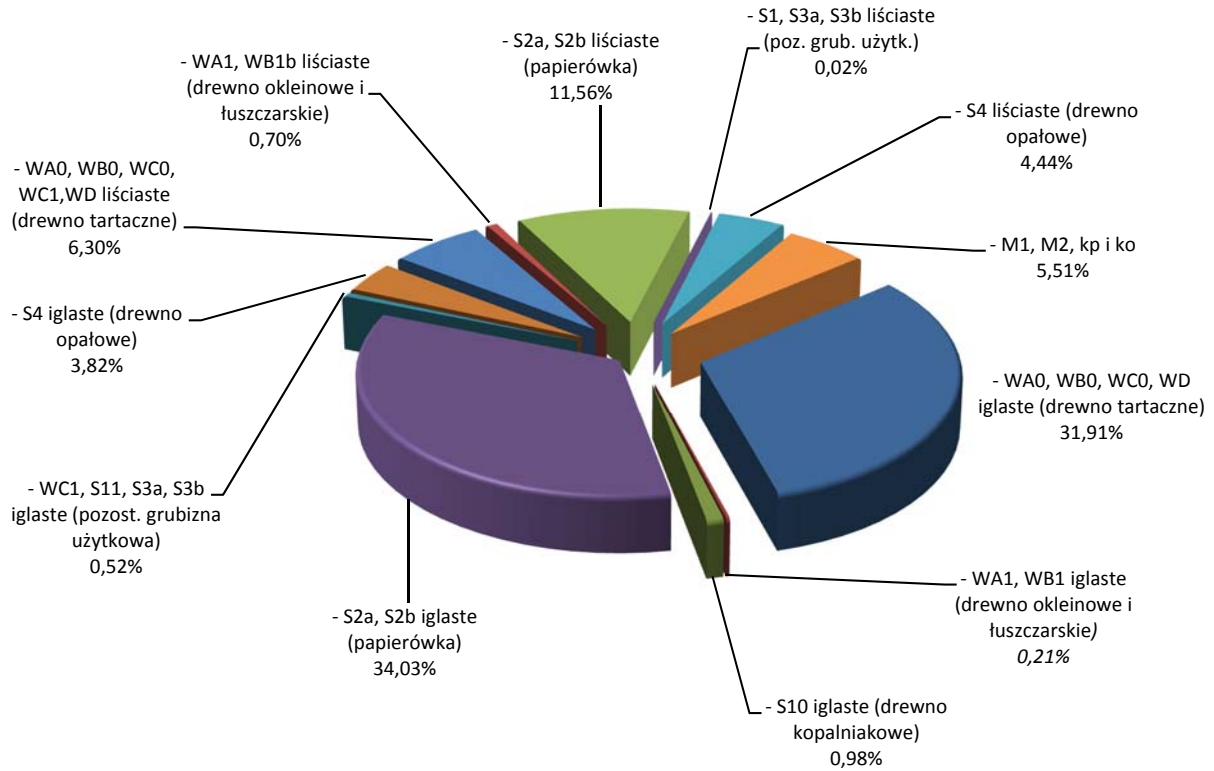
8.1.5. Sprzedaż drewna ogółem /netto bez kory/	37.652,9 tys. m ³
w tym grubizna	35.576,4 tys. m ³

Struktura sortymentowo-wartościowa sprzedanego drewna (wielkowymiarowego, średniowymiarowego i małymwymiarowego) w 2014 r. przedstawiała się następująco:

Sortyment	Ilość m³	Wartość tys. zł
1/ grubizna iglasta	26.908.137	5.418.371
z tego - WA0, WB0, WC0, WD (drewno "tartaczne")	12.013.963	3.049.755
- WA1, WB1 (drewno "okleinowe i łuszczarskie")	79.038	31.506
- S10 (drewno "kopalniakowe")	368.177	70.551
- S2a, S2b ("papierówka" iglasta)	12.814.749	2.093.012
- WC1, S11, S3a, S3b, (pozost. grub. użytk.) igl.	194.659	29.315
- S4 (drewno "opałowe")	1.437.550	144.232
2/ grubizna liściasta	8.668.262	1.582.078
z tego - WA0, WB0, WC0, WD (drewno "tartaczne")	2.373.603	638.554
- WA1, WB1 (drewno "okleinowe i łuszczarskie")	264.137	86.120
- S2a, S2b ("papierówka" liściasta)	4.351.622	644.635
- WC1,S1,S11, S3a, S3b,S12 (poz. grub. użytk.) liś.	6.851	630
- S4 (drewno "opałowe")	1.672.048	212.140
3/ M1, M2, kp i ko	2.076.466	107.986 *
Ogółem (1+ 2 + 3)	37.652.865	7.115.897

*) w ogólnej wartości sprzedaży drewna (7.115.896 tys. zł) uwzględniono również wartość sprzedanych zrębków (7.461 tys. zł.)

**Struktura sprzedaży poszczególnych sortymentów drewna
w 2014 roku
w Lasach Państwowych**



8. 2. Działalność uboczna

W ramach tej działalności w 2014 roku pozyskano:

1/ karpiny opałowej i przemysłowej	2.223,0 m ³
2/ choinek	86,0 tys. sztuk

8. 3. Działalność dodatkowa

W ramach tej działalności Lasy Państwowe prowadziły między innymi gospodarkę łąkowo-rolną na powierzchni 14.791 ha oraz świadczyły usługi transportowe i warsztatowe, a także prowadziły działalność handlową i przemysłową.

8. 4. Realizacja innych działań związana z gospodarką leśną

8.4.1. Realizacja projektów z udziałem środków Unii Europejskiej

Państwowe Gospodarstwo Leśne Lasy Państwowe jest beneficjentem trzech projektów infrastrukturalnych znajdujących się na liście projektów indywidualnych dla Programu Operacyjnego Infrastruktura i Środowisko 2007-2013:

- 1) „Zwiększenie możliwości retencyjnych oraz przeciwdziałanie powodzi i suszy w ekosystemach leśnych na terenach nizinnych”,
- 2) „Przeciwdziałanie skutkom odpływu wód opadowych na terenach górskich. Zwiększanie retencji i utrzymanie potoków oraz związanej z nimi infrastruktury w dobrym stanie”,
- 3) „Rekultywacja na cele przyrodnicze terenów zdegradowanych, popoligonowych i powojkowych zarządzanych przez PGL LP.”

Centrum Koordynacji Projektów Środowiskowych oraz Dyrekcja Generalna Lasów Państwowych zakończyły w 2014 r. realizację projektu, który był współfinansowany w ramach realizowanego ze środków Unii Europejskiej Instrumentu Finansowego LIFE+ oraz Narodowego Funduszu Ochrony Środowiska i Gospodarki Wodnej. Był to projekt:

- 4) „Ochrona różnorodności biologicznej na obszarach leśnych, w tym w ramach sieci Natura 2000 – promocja najlepszych praktyk”.

Ad.1 „Zwiększenie możliwości retencyjnych oraz przeciwdziałanie powodzi i suszy w ekosystemach leśnych na terenach nizinnych”

Całkowity koszt realizacji projektu, w którym uczestniczy 177 nadleśnictw z 17 Regionalnych Dyrekcji Lasów Państwowych, wynosi 190.573.895,13 zł, maksymalna kwota wydatków kwalifikowanych 154 mln zł, natomiast dofinansowanie wyniesie 130 mln zł. Zgodnie z umową zostanie zrealizowanych 3.600 obiektów oraz retencjonowanych 31,5 mln m³ wody. Zaawansowanie rzeczowe wynosi aktualnie 88 %, wykonano 3180 obiektów małej retencji nizinnej. Największe zaawansowanie rzeczowo-finansowe, wynoszące 100%, wykonane jest na terenie RDLP w Białymstoku (259 obiektów), RDLP w Krakowie (31 obiektów), RDLP w Krośnie (35 obiektów), RDLP w Lublinie (282 obiekty).

Od początku realizacji do dnia 31 grudnia 2014 r. ilość retencjonowanej wody w powstałych obiektach wyniosła 31 mln m³ (98%). Od stycznia do końca grudnia 2014 r. w kwartalnych odstępach złożono 5 wniosków o płatność, które opiewały na następujące kwoty (w tys. zł):

	XVI WoP	XVII WoP	XVIII WoP	XIX WoP	XX WoP	Razem
<i>Data złożenia</i>	31.03.2014	30.06.2014	30.09.2014	14.11.2014	23.12.2014	
<i>Wydatki kwalifikowalne</i>	10.003,5	9.068,3	6.738,6	3.090,3	8.946,7	37.847,5
<i>Kwota do refundacji</i>	8.503,0	7.708,1	5.727,8	2.626,8	7.605,0	32.170,3

Do końca grudnia 2014 r. Narodowy Fundusz Ochrony Środowiska i Gospodarki Wodnej w formie refundacji wypłacił kwotę 102.443.744,3 zł, co stanowi 78% przyznanego dofinansowania.

Ad. 2 „Przeciwdziałanie skutkom odpływu wód opadowych na terenach górskich. Zwiększenie retencji i utrzymanie potoków oraz związanej z nimi infrastruktury w dobrym stanie”

Aktualne zaawansowanie finansowe projektu według ostatniego Wniosku o płatność (WoP nr 15) (złożony w lutym 2015 r. do NFOŚiGW), wynosi 89,28% - wydatkowano łącznie kwotę 124.990.382,84 zł. Największe wydatki poniesiono na terenie RDLP w Krośnie.

Zaawansowanie rzeczowe na dzień 31 grudnia 2014 r. wynosiło 3.397 obiektów (97%) z planowanych do wykonania 3.500 szt. (wg Umowy o dofinansowanie). Ilość retencjonowanej wody na dzień 31.12.2014 r. w powstałych obiektach wyniosła 1.130.000 m³ (87%) z planowanych 1.300.000 m³ (wg Umowy o dofinansowanie).

Od stycznia do końca grudnia 2014 r. w kwartalnych odstępach złożono 4 wnioski o płatność, które opiewały na następujące kwoty (w tys. zł):

	XI WoP	XII WoP	XIII WoP	XIV WoP	Razem
<i>Data złożenia</i>	27.02.2014	30.05.2014	29.08.2014	28.11.2014	
<i>Wydatki kwalifikowalne</i>	15.263,0	13.347,5	13.686,5	7.695,6	49.992,7
<i>Kwota do refundacji</i>	12.973,5	11.345,4	11.633,5	6.541,3	42.493,7

Do chwili obecnej NFOŚiGW zatwierdził wydatki kwalifikowalne o wartości 124.990.382,84 zł, z czego wielkość refundacji wyniosła 106.241.825,41 zł, co stanowi 89,3% przyznanego dofinansowania dla Projektu małej retencji górskiej.

Ad. 3 „Rekultywacja na cele przyrodnicze terenów zdegradowanych, popoligonowych i powojсковych zarządzanych przez PGL LP”

Całkowity koszt realizacji projektu, w którym uczestniczy 58 nadleśnictw z 15 RDLP wynosi 129.376.997,59 zł, maksymalna kwota wydatków kwalifikowanych– 113.436.017,25 zł, natomiast dofinansowanie wyniesie 96.420.614,66 zł. Zgodnie z umową rekultywacji zostanie poddana powierzchnia 30.293 ha terenów zdegradowanych, popoligonowych i powojсковych.

Aktualne zaawansowanie finansowe wynosi 63% maksymalnej kwoty wydatków kwalifikowanych (uznano za kwalifikowane i przekazano do JRP wydatki w wysokości 71.418.312,05 zł). Najwięcej wydatków kwalifikowanych i przedstawionych do rozliczenia w JRP poniesiono w następujących RDLP: Wrocław (27,38%), Szczecinek (14,15%), Piła (11,81%).

Zaawansowanie rzeczowe aktualnie wynosi 84%, co stanowi 25.354,84 ha powierzchni poddanej rekultywacji. Największą powierzchnię poddaną rekultywacji zrealizowano na terenie następujących RDLP: Wrocław (7.124 ha), Piła (5.563 ha), Szczecinek (3.101 ha). W ramach zadań Projektu za realizację których odpowiedzialne są nadleśnictwa, zakończono realizację: 115 umów, w tym:

Zadanie nr 7 rozpoznanie i oczyszczenie saperskie terenu - 57 szt.; Zadanie nr 8 usuwanie zanieczyszczeń gruntowych (zakończono realizację) - 2 szt.; Zadanie nr 9 rozbiórki obiektów powojсковych - 41 szt.; Zadanie nr 10 przygotowanie i rewitalizacja podłoża gruntowego - 5 szt.; Zadanie nr 11 zalesienie powierzchni (zakończono realizację) - 2 szt.; Zadanie nr 12

dostosowanie składu gatunkowego drzewostanów do warunków siedliskowych (zakończono realizację) - 1 szt.; Zadanie nr 13 ochrona i reintrodukcja gatunkowa roślin i zwierząt (zakończono realizację) - 5 szt.

Od stycznia do końca grudnia 2014 r. w kwartalnych odstępach złożono 5 wniosków o płatność, które opiewały na następujące kwoty (w tys. zł):

	X WoP	XI WoP	XII WoP	XIII WoP	XIV WoP	Razem
<i>Data złożenia</i>	28.02.2014	30.05.2014	29.08.2014	07.11.2014	19.12.2014	
<i>Wydatki kwalifikowane</i>	4.296,2	3.379,9	3.783,2	4.054,4	6.575,0	22.088,6
<i>Kwota do refundacji</i>	3.651,8	2.872,9	3.215,7	3.446,2	5.588,7	18.775,3

Zgodnie z obowiązującym Planem wystąpień o środki, stanowiącym Załącznik do Aneksu do umowy o dofinansowanie do końca 2014 roku, beneficjent powinien wystąpić o kwotę do refundacji w wysokości 38.874.893,77 zł. Jak wynika z powyższych wartości, do końca 2014 r. plan wystąpień o środki został zrealizowany w 56%.

Do chwili obecnej NFOŚiGW w formie refundacji wypłacił kwotę 38.676.328,89 zł, co stanowi 40% wysokości całkowitej refundacji Projektu.

Ad. 4 „Ochrona różnorodności biologicznej na obszarach leśnych, w tym w ramach sieci Natura 2000 – promocja najlepszych praktyk”.

W ramach projektu zrealizowanych zostało szereg działań mających na celu promocję działań ochrony przyrody na obszarach Lasów Państwowych oraz podniesienie świadomości społeczeństwa o projektach prowadzonych w celu ochrony zagrożonych gatunków i siedlisk.

W latach 2012-2014 zrealizowano m.in. następujące elementy kampanii:

- 1) 11 filmów przyrodniczych wydanych na 11000 DVD i wyemitowane w TVP 1 i TVP Polonia, 11 podręczników najlepszych praktyk ochrony gatunków i siedlisk, wydanych w 3 tys. egzemplarzy,
- 2) publikacja 55 artykułów sponsorowanych w prasie ogólnopolskiej, regionalnej i branżowej,
- 3) organizacja 29 szkoleń z zakresu ochrony przyrody dla ponad 1.300 osób,
- 4) organizacja 6 konferencji merytorycznych dla ponad 150 osób.

Projekt zakończył się w grudniu 2014 roku. Wszystkie działania zaplanowane w projekcie zostały wykonane. Łączny budżet projektu wyniósł 1.514.570,83 euro z czego wkład Komisji Europejskiej powinien wynosić 757.285,41 euro. Narodowy Fundusz Ochrony Środowiska i Gospodarki Wodnej udzielił dofinansowania dla projektu w wysokości 594.529,25 euro.

W 2014 roku Komisja przekazała płatność zaliczkową dla projektu w wysokości 418.758,00 euro tj. 1.748.733,41 zł. Refundacja kosztów projektu z NFOŚiGW w 2014 r. wyniosła 419.315,77 euro tj. 1.748.253,44 zł.

W 2014 roku zostały złożone następujące wnioski o refundację kosztów ze środków Narodowego Funduszu Ochrony Środowiska i Gospodarki Wodnej (w zł):

	WoP 9	WoP 10	WoP 11	WoP 12	WoP 13	WoP 14	Razem
<i>Data złożenia</i>	31.01.2014	14.03.2014	13.06.2014	16.09.2014	17.12.2014	23.12.2014	
<i>Kwota refundacji</i>	44.505,79	21.474,34	136.550,86	301.618,50	1.053.299,17	190.804,58	1.748.253,24

9. Zmiany w stanie majątku Lasów Państwowych w 2014 roku w porównaniu z 2013 rokiem

W 2014 r. nastąpił wzrost aktywów ogółem o 140.320,4 tys. zł, w tym aktywa trwałe zwiększyły się o 308.235,2 tys. zł, natomiast aktywa obrotowe spadły o 167.914,8 tys. zł. Odnotowano spadek inwestycji długoterminowych o 4.463,9 tys. zł i wzrost inwestycji krótkoterminowych o 132.374,0 tys. zł. Po stronie pasywów o 28.061,1 tys. zł uległ zmniejszeniu kapitał (fundusz) własny Lasów Państwowych, a zobowiązania i rezerwy na zobowiązania wzrosły o 168.381,5 tys. zł.

Powierzchnia gruntów ogółem będących w zarządzie Lasów Państwowych zwiększyła się o 5.480,43 ha i na koniec 2014 r. wynosiła 7.605.178,77 ha.

10. Bilans Lasów Państwowych

Zestawienie aktywów i pasywów w wybranych składnikach, objętych bilansem Lasów Państwowych na dzień 31 grudnia 2014 r. (całość prezentowana jest w Sprawozdaniu finansowym Lasów Państwowym za 2014 rok), przedstawia się następująco:

Aktywa

A. Aktywa trwałe	6.369.436,8 tys. zł
<i>z tego:</i>	
1/ wartości niematerialne i prawne	14.378,9 tys. zł
2/ rzeczowe aktywa trwałe	6.231.605,9 tys. zł
w tym: - budynki, lokale i obiekty inżynierii lądowej i wodnej	5.644.386,0 tys. zł
- środki transportu	79.876,0 tys. zł
- środki trwałe w budowie	170.197,6 tys. zł
3/ należności długoterminowe	6.157,2 tys. zł
4/ inwestycje długoterminowe	113.861,1 tys. zł
5/ długoterminowe rozliczenia międzyokresowe	3.433,6 tys. zł
B. Aktywa obrotowe	3.389.797,8 tys. zł
<i>z tego:</i>	
1/ zapasy	185.991,3 tys. zł
2/ należności krótkoterminowe	398.084,6 tys. zł
w tym: z tytułu dostaw i usług	198.163,5 tys. zł
3/ inwestycje krótkoterminowe	2.741.473,6 tys. zł
w tym: środki pieniężne i inne aktywa pieniężne	2.703.073,7 tys. zł
4/ krótkoterminowe rozliczenia międzyokresowe	64.248,3 tys. zł
Suma bilansowa	9.759.234,7 tys. zł

Pasywa

A. Kapitał (fundusz) własny *	7.190.160,6 tys. zł
w tym: - kapitał zasobów LP	5.552.762,8 tys. zł
- kapitał z aktualizacji wyceny aktywów trwałych	394.585,2 tys. zł
B. Zobowiązania i rezerwy na zobowiązania	2.569.074,1 tys. zł
z tego:	
1/ Rezerwy na zobowiązania	727.194,0 tys. zł
2/ Zobowiązania długoterminowe	22,0 tys. zł
3/ Zobowiązania krótkoterminowe	1.178.993,0 tys. zł
w tym: - zobowiązania z tytułu dostaw i usług	323.440,1 tys. zł
4/ Rozliczenia międzyokresowe	662.865,1 tys. zł
Suma bilansowa	9.759.234,7 tys. zł

* kapitał (fundusz) własny po pomniejszeniu o kwotę 800 mln zł, stanowiącą obowiązkową wpłatę do budżetu państwa, zgodnie z art. 2 ust. 1 ustawy z dnia 24 stycznia 2014 r. o zmianie ustawy o lasach (Dz. U. z 2014 r., poz. 222).

11. Zaangażowanie kapitału LP w innych podmiotach gospodarczych

Wartość bilansowa posiadanych udziałów i akcji w innych podmiotach, według stanu na 31 grudnia 2014 r., wyniosła 34.119,9 tys. zł. Stanowi to 0,47% kapitału (funduszu) własnego LP.

Struktura udziałów poszczególnych grup podmiotów przedstawia się następująco:

grupa podmiotów	wartość wg bilansu *)	udział	liczba podmiotów
spółki akcyjne – banki	28 803,2 tys. zł	84,41%	2
spółki akcyjne – pozostałe	3.280,0 tys. zł	9,62%	5
spółki z o.o.	2.027,2 tys. zł	5,94%	14
Pozostałe	9,5 tys. zł	0,03%	2
RAZEM	34.119,9 tys. zł	100,00%	23

*) wartość nabycia akcji/udziałów pomniejszona o odpisy aktualizacyjne

W w/w akcje i udziały zaangażowany był kapitał 19 jednostek organizacyjnych Lasów Państwowych, tj.: Dyrekcji Generalnej LP, 9 regionalnych dyrekcji LP i 9 nadleśnictw.

Efekty finansowe z tytułu zaangażowania kapitałowego w spółkach w 2014 r. wyniosły 8,5 tys. zł i pochodziły z dywidendy.

12. Pozyskanie i sprzedaż drewna w 2014 roku

12.1. Pozyskanie drewna

W lasach zarządzanych przez PGL LP w 2014 roku pozyskano ok. 37,8 mln m³ drewna ogółem, tj. o ponad 1,5 mln m³ drewna więcej niż w roku 2013 i o ponad 500 tys. m³ więcej w odniesieniu do założonego planu. Pozyskanie grubizny wyniosło 35,7 mln m³, co stanowi 101,1% w stosunku do planu pozyskania i jest wartością większą od pozyskania grubizny w roku 2013 o ponad 1.600 tys. m³. Drewna tartaczno iglastego (wraz z kłodami) pozyskano ok. 12 mln m³ (101,7% planu), tj. o ponad 764 tys. m³ więcej niż w roku poprzednim. Natomiast drewna tartaczno liściastego pozyskano blisko 2,5 mln m³, czyli o 45 tys. m³ więcej a stanowiło to 86,6% planu. Papierówek pozyskano odpowiednio: iglastych 12,8 mln m³, czyli o blisko 700 tys. m³ więcej, niż w roku ubiegłym, a liściastych – 4,4 mln m³, tj. blisko 35 tys. m³ więcej. W sumie pozyskanie papierówek przekroczyło zaplanowaną wielkość na rok 2014 o ok. 2,4%.

12.2. Sprzedaż drewna

Lasy Państwowe w 2014 roku sprzedały ok. 37,7 mln m³ surowca drzewnego, tj. o ok. 0,6 mln m³ więcej, niż w roku 2013 i o blisko 8% więcej, niż planowano. Sprzedaż grubizny ogółem wyniosła ok. 35,6 mln m³, czyli 101,7% planu.

Drewna tartaczno iglastego (wraz z kłodami) – podstawowego sortymentu stanowiącego o przychodach LP– sprzedano w roku 2014 ok. 12 mln m³, co stanowiło 101,7 % założonego planu (wzrost w stosunku do roku 2013 o ok. 500 tys. m³). Drewna tartaczno liściastego sprzedano 2,4 mln m³, papierówek iglastych – 12,8 mln m³, a papierówek liściastych – blisko 4,4 mln m³.

W roku 2013 odnotowano wzrost cen w stosunku do roku poprzedniego, odpowiednio dla drewna ogółem – 10,7%, drewna tartaczno iglastego – o 10,7%, drewna tartaczno liściastego – o 9,1%, papierówki So/Md – o 11,1%, papierówki Św/Jd – o 11,9%, papierówki liściastej – o 8,2%.

W zakresie doskonalenia zasad sprzedaży drewna wprowadzono na mocy zarządzenia nr 59 Dyrektora Generalnego Lasów Państwowych z dnia 13 października 2014 r. zasady sprzedaży drewna w Państwowym Gospodarstwie Leśnym Lasy Państwowe oraz na mocy decyzji nr 56 Dyrektora Generalnego Lasów Państwowych z dnia 13 października 2014 roku, regulaminy funkcjonowania poszczególnych procedur sprzedaży drewna w PGL LP.

Współpraca z przedstawicielami Przemysłu Drzewnego zmierzała w kierunku modyfikacji zasad sprzedaży drewna pozwalających na rozwój mocy produkcyjnych i stałości zaopatrzenia w drewno, co znalazło odzwierciedlenie w korektach zasad sprzedaży drewna na 2015 rok.

13. Strategia, promocja i współpraca międzynarodowa Lasów Państwowych

13.1. Strategia PGL LP

Rok 2014 był pierwszym rokiem realizacji zapisów zarządzenia nr 89 Dyrektora Generalnego Lasów Państwowych z 23 grudnia 2013 roku w sprawie przyjęcia Strategii Państwowego Gospodarstwa Leśnego Lasy Państwowe na lata 2014 – 2030. W dokumencie tym określono misję, wizję i cele strategiczne organizacji PGL LP oraz przedsięwzięcia niezbędne do ich osiągnięcia. Dotykają one wszystkich istotnych sfer funkcjonowania oraz wyznaczają kierunki rozwoju PGL LP. Realizowane w roku 2014 przedsięwzięcia miały charakter przygotowawczy do realizacji kolejnych działań już wprost realizujących cele Strategii. Było to:

1. Zdefiniowanie mierników dla poszczególnych celów strategicznych.
2. Opracowanie wstępnej prognozy (planu) ich wartości na lata 2015-2030.
3. Zdefiniowanie projektów strategicznych do uruchomienia w 2015 roku wspierających realizację wybranych celów strategicznych oraz opracowanie planów ich realizacji.
4. Zidentyfikowanie innych projektów oraz wieloletnich programów (obejmują one obecne typowe działania procesowe) istotnie wspierających realizację strategii.
5. Opracowanie projektu procedur zarządzania projektami.
6. Przygotowanie struktur organizacyjnych PGL LP:
 - a. Powołanie w Dyrekcji Generalnej Lasów Państwowych:
 - i. Zastępcy Dyrektora Generalnego ds. Strategii oraz,
 - ii. Stanowiska ds. Strategii.
 - b. Przygotowywane kadry regionalnych koordynatorów strategii, którzy będą wspierali jej realizację w jednostkach i komórkach regionalnych dyrekcji.

13.2. Działalność promocyjna i informacyjna

W 2014 roku Państwowe Gospodarstwo Leśne Lasy Państwowe obchodziło 90–lecie istnienia. Celem działań komunikacyjnych było przekazanie grupom docelowym informacji o tradycji i dorobku merytorycznym i organizacyjnym Lasów Państwowych, ich transformacji do warunków gospodarki wolnorynkowej po okresie centralnie sterowanej gospodarki w czasie PRL oraz o zmianie priorytetów w funkcjonowaniu polskiego leśnictwa i Lasów Państwowych, która polegała na wdrożeniu zrównoważonej gospodarki leśnej.

Motywym przewodnim w roku jubileuszowym było hasło „Dla lasu, dla ludzi”.

Centrum Informacyjne Lasów Państwowych przygotowało przekrojową wystawę pt. „90 lat Lasów Państwowych. Dla lasu. Dla ludzi” prezentującą najważniejsze aspekty leśnictwa i rolę Lasów Państwowych w kształtowaniu środowiska przyrodniczego Polski. Wystawa składała się z 6 części tematycznych: historia, bioróżnorodność, ochrona lasu, ochrona przyrody, drewno jako surowiec i edukacja z turystyką.

Z okazji rocznicy została wydana płyta DVD w opakowaniu jubileuszowym ze zrealizowanym w 2013 roku filmem pt. „90 lat Lasów Państwowych”. Film emitowany był w czasie okolicznościowych wydarzeń, a płyta stanowiła upominek rocznicowy.

W kalendarzu obchodów 90-lecia LP znalazły się m.in. następujące wydarzenia:

- Konferencja, która odbyła się 26 marca 2014 r. w Sali Kolumnowej Sejmu RP pod patronatem Ewy Kopacz, ówczesnej Marszałek Sejmu, z udziałem parlamentarzystów i przedstawicieli Lasów Państwowych.
- „Dzień Ziemi” – festyn zorganizowany 27 kwietnia na Polu Mokotowskim w Warszawie wspólnie z Fundacją Ośrodka Edukacji Ekologicznej i RDLP w Warszawie. Edycja 2014 przebiegała pod hasłem „Zmieniaj nawyki – nie klimat”.
- Ogólnopolskie Święto Lasu pod honorowym patronatem Prezydenta RP Bronisława Komorowskiego wraz z akcją sadzenia dębów wolności w różnych miejscach kraju.
- Muzyczny Las Kultury. III edycja wydarzenia honorującego drzewami wybitne postaci polskiej kultury. W 2014 roku zasadzony został dąb pamięci Czesława Niemena.
- Centralne obchody „Święta Polskiej Niezapominajki” – festyn edukacyjny na terenie Leśnego Ośrodka Edukacyjnego w Jedlni–Letnisku, który był relacjonowany na antenie Programu I PR.
- „Jak bezpiecznie korzystać z lasu” – konferencja pod honorowym patronatem ministra środowiska zorganizowana wspólnie z Głównym Inspektoratem Sanitarnym, poświęcona rozsądnemu korzystaniu z lasów przez turystów.
- 18. Piknik Naukowy, przygotowany przez Polskie Radio i Centrum Nauki Kopernik z udziałem LP, odbył się na Stadionie Narodowym w Warszawie.
- Krajowa Narada Leśników z okazji 90-lecia Lasów Państwowych” – Spotkanie dyrektora generalnego Lasów Państwowych z kierownikami jednostek organizacyjnych LP,

przedstawicielami władz, instytucji i firm współpracujących. Referat programowy pt. „Uwarunkowania ekonomiczne gospodarki leśnej” wygłosił prof. Jerzy Hausner.

- 9. Europejski Kongres Edukacji Leśnej, odbył się w dniach 10–12 września w Łagowie pod hasłem: „Edukacja leśna – więcej niż nauczanie o lesie!”.
- „Wielkie Grzybobranie” – festyn organizowany wspólnie z Nadleśnictwem Wyszaków w Długosiodle, 14 września.
- Wystawa grzybów „Poznaj grzyby – unikniesz zatrucia” i towarzyszący jej konkurs fotograficzny „Leśne inspiracje”. Wystawa miała na celu zapoznanie społeczeństwa z tematyką zatruc grzybami oraz cechami grzybów.
- „Wolność jest w naturze” projekt realizowany z Ministerstwem Środowiska, upamiętniający 25-lecie odzyskania wolności w historycznych wyborach 4 czerwca 1989 roku. Na terenie Lasów Państwowych wytyczono 25 ścieżek biegowych, oznaczonych spójną, przygotowaną przez CILP, wizualizacją.
- Współpraca z Clubem BBL w ramach ogólnopolskiej akcji „z Biegiem Natury”. Przedsięwzięcie to zrealizowano w formie sześciu imprez plenerowych, zorganizowanych na terenie sześciu regionalnych jednostek Lasów Państwowych.

W ramach ogólnopolskiej kampanii promującej „Jubileusz 90-lecia Lasów Państwowych” Centrum Informacyjne Lasów Państwowych ściśle współpracowało z wybranymi jednostkami regionalnymi LP. W celu sprawnej współpracy i zunifikowania materiałów, CILP udostępniło zestaw elementów graficznych oraz gotowych projektów graficznych do wykorzystywania przez jednostki, w tym logotyp jubileuszu 90-lecia LP. W ramach prowadzonych wspólnie działań, na terenie całego kraju zorganizowano kilkadziesiąt akcji promocyjno-edukacyjnych.

Centrum Informacyjne Lasów Państwowych współpracowało z ekologicznymi organizacjami pozarządowymi realizując projekty dotyczące edukacji przyrodniczo-leśnej. Zrealizowano m.in. następujące projekty:

- Kampania „LAS – mamy szczęście”. Przedsięwzięcie organizowane z Fundacją Ekologiczną ARKA polegające na zorganizowaniu w czterech miastach wojewódzkich akcji promocyjnych z udziałem młodzieży szkolnej, nauczycieli i mediów.

- Inauguracja 12 edycji „Święta Drzewa” oraz akcja edukacyjna „Drzewo Wolności”: Akcja Klubu Gaja i LP polega na wspólnym sadzeniu drzew przez przedstawicieli Kancelarii Prezydenta, Ministerstwa Środowiska, Urzędu Miasta Stołecznego Warszawy, Lasów Państwowych oraz zaproszonych gości, dzieci i młodzież oraz ambasadorów programu.
- „Sprzątanie świata – Polska 2014” – współpraca z Fundacją Nasza Ziemia. Kampania realizowana pod hasłem „Turysto! Szanuj środowisko”.
- „Po stronie natury” – Odnawiamy szlaki. 6. edycja projektu realizowanego przez Żywiec Zdrój, Fundację Nasza Ziemia, Lasy Państwowe i PTTK.
- Ogólnopolski Konkurs dla młodzieży szkolnej pod hasłem „Mój Las” - XXVII edycja lata 2013/2014 organizowany przez SITLiD we współpracy z Lasami Państwowymi.
- IV edycja międzynarodowego konkursu wiedzy o lesie „YPEF – Młodzież w Lasach Europy” – współorganizacja z Towarzystwem Przyjaciół Lasu.

Jubileuszowym przedsięwzięciom promocyjnym i informacyjnym towarzyszyła intensywna działalność LP w mediach. Patronat medialny nad obchodami jubileuszu 90-lecia Lasów Państwowych objęły Program Pierwszy Telewizji Polskiej i Program Pierwszy Polskiego Radia. Temat Lasów Państwowych został zainaugurowany 21 marca, w pierwszym dniu wiosny, kiedy to obchodzony jest także Międzynarodowy Dzień Lasów. Obok licznych programów radiowych na antenach różnych rozgłośni na uwagę zasługuje produkcja na zlecenie LP cyklicznych programów telewizyjnych „Las bliżej nas”, „Prosto z lasu”, „Las story” i „Przyjaciele lasu” emitowanych w TVP.

Centrum Informacyjne Lasów Państwowych realizowało w roku 2014 plan wydawniczy, dostosowany do potrzeb edukacyjnych i promocyjnych LP. Ogółem wydano drukiem 20 pozycji, a 7 publikacji przygotowano do druku w roku 2015. Były to publikacje branżowe i promocyjne w nakładach od kilkuset egzemplarzy do nawet 10 tysięcy (ulotki i foldery). Publikacje promocyjne opracowywano w ramach kontynuacji kampanii „Lasy Państwowe. Zapraszamy” oraz w związku z 90-leciem Lasów Państwowych.

W 2014 r. uruchomiono nową stronę Lasów Państwowych. Aby uporządkować treści, strona została podzielona na dwie sekcje: Zapraszamy (dla użytkowników lasów: turystów, miłośników przyrody, grzybiarzy, uprawiających w lasach sport, fotografów itp.) oraz Leśnictwo (dla osób związanych z lasami zawodowo: leśników, przedsiębiorców z branży leśnej, studentów leśnictwa i naukowców, przyrodników itp.).

W analizie blisko 200 stron internetowych podmiotów nadzorowanych przez Ministerstwo Środowiska strona Lasów Państwowych została wskazana jako strona wzorcowa. Ministerstwo zwróciło uwagę na „dobry, przejrzysty i nowoczesny design” i „bardzo dobrą architekturę informacji, co jest szczególnie imponujące przy takim rozbudowaniu zawartości serwisu”.

W 2014 roku CILP rozpoczęło wydawanie cotygodniowego newslettera adresowanego do pracowników LP z bieżącymi informacjami z życia organizacji i jej otoczenia.

Lasy Państwowe są wydawcą i kolporterem miesięcznika „Głos Lasu” wewnętrznego magazynu nastawionego na dwustronną komunikację, kwartalnika „Echa Leśne” skierowanego do odwiedzających jednostki LP oraz miesięcznika „Biuletyn Informacyjny Lasów Państwowych, oficjalnego organu dyrektora generalnego LP, publikującego akty prawne dotyczące gospodarki leśnej.

13.3. Współpraca międzynarodowa

W 2014 roku Lasy Państwowe uczestniczyły w podpisaniu porozumienia o współpracy w zakresie leśnictwa pomiędzy Ministerstwem Środowiska RP i Urzędem Państwowej Administracji Leśnej Chińskiej Republiki Ludowej. W porozumieniu strony zobowiązały się dołożyć wszelkich starań na rzecz pogłębienia współpracy w obszarach związanych m.in. z polityką i legislacją leśną, zrównoważoną gospodarką leśną, ochroną i użytkowaniem lasów. Porozumienie przewiduje także współpracę i wymianę doświadczeń w zakresie metod zwalczania gatunków inwazyjnych, szkodników leśnych, ochrony przeciwpożarowej oraz roli lasów w rozwoju obszarów wiejskich. Częścią programu wizyty delegacji z Chin była prezentacja szkółki kontenerowej Skierdy w Nadleśnictwie Jabłonna oraz wizyta terenowa w Puszczy Białowieskiej.

Efektem podpisanego porozumienia była późniejsza wizyta delegacji leśników chińskich we wrześniu 2014 roku. Program terenowy skupił się na prezentacji sposobów opracowania i wdrażania planów urządzania lasów, a także przyrodniczych aspektów gospodarki leśnej. Leśnicy z Chin odwiedzili nadleśnictwa: Spychowo i Strzałowo na terenie RDLP Olsztyn, gdzie mieli także okazję zapoznać się z przykładami rębni i zabiegów pielęgnacyjnych.

Lasy Państwowe były również organizatorem międzynarodowego spotkania Zespołu Ekspertów ds. polityki leśnej w Krakowie w dniach 16 - 18 września 2014 r. Zespół ten wspiera realizację programu pracy przyjętego wspólnie przez Europejską Komisję Leśną FAO

i sekcje leśną Europejskiej Komisji Gospodarczej ONZ na lata 2014 - 2017. Tematem przewodnim spotkania była rola sektora leśnego w rozwoju zielonej gospodarki. W ramach spotkania zaprezentowane zostały działania Lasów Państwowych w tym zakresie, m.in. projekty małej retencji wodnej w lasach. Podczas sesji terenowej uczestnicy spotkania mieli okazję zapoznać się z działalnością edukacyjną Nadleśnictwa Niepołomice.

W ramach współpracy z Ministerstwem Środowiska Lasy Państwowe aktywnie wspierały rozwój współpracy regionalnej w zakresie leśnictwa, promując wspólne działania krajów i organizacji na rzecz wzmocnienia pozycji sektora leśnego w Europie. Od 2014 roku Lasy Państwowe uczestniczą w imieniu Ministerstwa Środowiska w pracach Biura Komitetu Leśnego i Przemysłu Drzewnego Europejskiej Komisji Gospodarczej (EKG) oraz w przewodniczeniu pracom Zespołu ds. polityki leśnej.

14. Wybrane wskaźniki i parametry

- 1/ W 2014 roku Lasy Państwowe wypracowały zysk (netto) w wysokości 421,7 mln zł, który przede wszystkim zwiększył kapitał zasobów PGL Lasy Państwowe.
- 2/ Przeciętny koszt utrzymania pracownika Służby Leśnej w nadleśnictwie za 2014 rok wyniósł 137,1 tys. zł.
- 3/ Utrzymanie Służby Leśnej oraz pozostała działalność administracyjna i nadzór nad lasami innych własności w nadleśnictwach kształtowało się na poziomie 40,7% kosztów ogółem tych jednostek.
- 4/ Koszty ogólnogospodarcze stanowiły 0,6% kosztów nadleśnictw ogółem i w przeliczeniu na jedno stanowisko robotnicze wyniosły 22,3 tys. zł.
- 5/ Przychody nadleśnictw z tytułu sprzedaży drewna stanowiły 92,4% ich przychodów ogółem.
- 6/ Przeciętne miesięczne zatrudnienie w Lasach Państwowych w roku 2014 wzrosło o 273 osoby w stosunku do roku 2013, tj. na stanowiskach robotniczych nastąpił spadek o 55 osób, a na stanowiskach nierobotniczych nastąpił wzrost o 328 osób.
- 7/ Według stanu na dzień 31 grudnia 2014 roku w PGL Lasy Państwowe zatrudnionych było 25.433 osoby tj. o 48 osób więcej niż w ostatnim dniu 2013 roku.
- 8/ Przeciętne miesięczne wynagrodzenie za 2014 rok wynosiło 7.229,0 zł
- w tym:
- | | |
|---|------------|
| a/ w Służbie Leśnej nadleśnictw | 7.859,9 zł |
| b/ na stanowiskach nierobotniczych poza Służbą Leśną ogółem | 6.027,5 zł |
| w tym: | |
| - nadleśnictw | 5.805,5 zł |
| - zakładów | 6.788,9 zł |
| c/ na stanowiskach robotniczych (robotnicy stali) ogółem | 5.100,2 zł |
| w tym: | |
| - nadleśnictw | 5.280,7 zł |
| - zakładów | 4.213,2 zł |

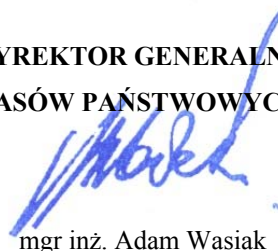
15. Podsumowanie

W 2014 roku Państwowe Gospodarstwo Leśne Lasy Państwowe obchodziło 90-lecie istnienia. Dziesięciolecia doświadczeń ukształtowały współczesny obraz Państwowego Gospodarstwa Leśnego Lasy Państwowe i sprawiły, że jest to obecnie unikalny podmiot gospodarczy, który w ramach prowadzonej działalności skutecznie realizuje cele zrównoważonej, wielofunkcyjnej gospodarki leśnej, łącząc wartości przyrodnicze i społeczne z funkcją produkcyjną lasów.

Wymiernym efektem prowadzonej działalności w 2014 r. jest wypracowany wynik finansowy netto na poziomie 421,7 mln zł, czy też wzrost aktywów trwałych o 308,2 mln zł. Ponadto realizacja ustawowych celów i zasad gospodarki leśnej w 2014 r. przyczyniła się do wzrostu powierzchni gruntów w zarządzie Lasów Państwowych o 5.480,4 ha oraz powiększenia zasobów drzewnych o 21,0 mln m³. Jednocześnie był to kolejny rok wzrostu sprzedaży surowca drzewnego o niemal 0,6 mln. m³, co sprzyjało dalszemu rozwojowi przemysłu drzewnego w naszym kraju. Na uwagę zasługuje również fakt, iż w różnych rodzajach działań edukacyjnych organizowanych przez Lasy Państwowe w 2014 r. uczestniczyło ponad 3 mln osób. Realizacja powyższych działań możliwa była dzięki kompetentnej, dobrze przygotowanej i wykształconej kadrze pracowniczej, której stan na dzień 31 grudnia 2014 r. kształtował się na poziomie 25.433 osoby, tj. o 48 osób więcej niż w roku 2013.

W 2014 roku Lasy Państwowe rozpoczęły realizację Strategii Państwowego Gospodarstwa Leśnego Lasy Państwowe na lata 2014 – 2030. W dokumencie tym określono wszystkie istotne sfery funkcjonowania Lasów Państwowych, jak również sformułowano wymagania związane z realizacją przyjętych kierunków rozwoju, w których, jako fundamentalne znaczenie dla wykonywania ustawowych obowiązków, określono dążenie do stabilizacji finansowej funkcjonowania Lasów Państwowych.

**DYREKTOR GENERALNY
LASÓW PAŃSTWOWYCH**



mgr inż. Adam Wasiak

Warszawa, dnia 25-05-2015 r.