

ZINTEGROWANY SYSTEM ROLNICZEJ INFORMACJI RYNKOWEJ

(podstawa prawna: ustawa o rolniczych badaniach rynkowych z dnia 30 marca 2001 r.)

WYDZIAŁ INFORMACJI RYNKOWEJ

RYNEK ROŚLIN OLEISTYCH



Nr 41/2021

21 października 2021 r.

NOTOWANIA CEN ZA OKRES: 11.10.2021 – 17.10.2021 r.

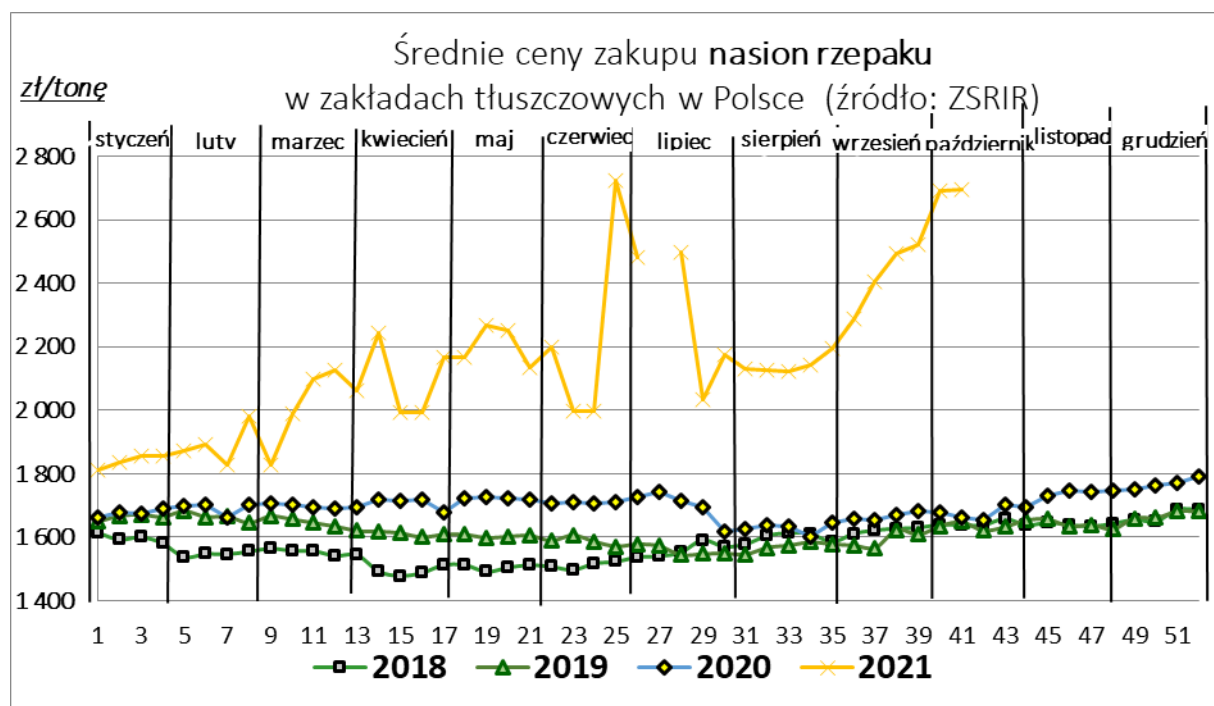
Badanie cen zakupu i sprzedaży prowadzone jest na reprezentatywnej grupie.  
Średnie ceny liczone są jako średnia ważona.

1. Cena zakupu nasion rzepaku w zakładach tłuszczowych

TOWAR	CENA [zł/tonę]			Tyg. zm. ceny	Rocz. zm. ceny
	2021-10-17	2021-10-10	2020-10-11	[%]	[%]
Nasiona rzepaku	2 698	2 692	1 663	0,2	62,2

Średnia krajowa cena zakupu netto\* nasion rzepaku w zakładach tłuszczowych

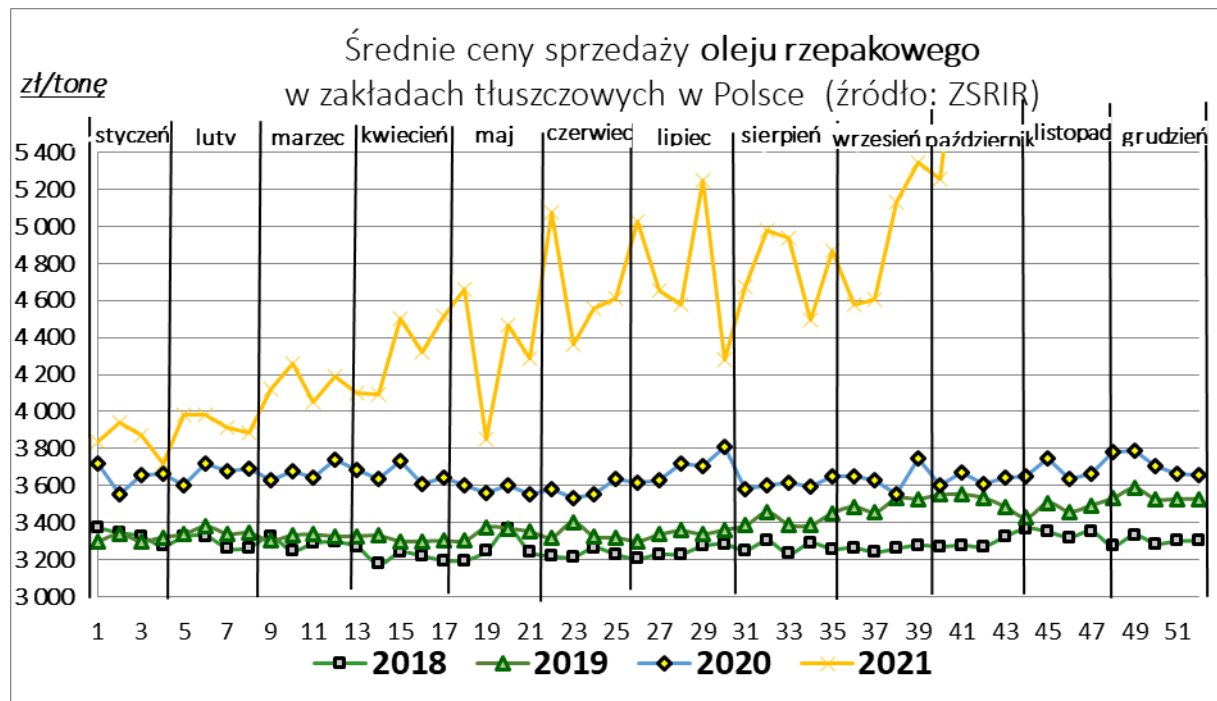
Cena wyliczona jako średnia cena rzepaku zakupionego w ramach zawartych kontraktów i poza nimi.



## 2. Ceny sprzedaży oleju rzepakowego

TOWAR	CENA [zł/tonę]			Tyg. zm. ceny	Rocz. zm. ceny
	2021-10-17	2021-10-10	2020-10-11	[%]	[%]
<b>Olej rzepakowy rafinowany</b>	6 169	5 254	3 668	17,4	68,2

*Średnia krajowa cena sprzedaży netto oleju rafinowanego*



## 3. Ceny sprzedaży oleju surowego

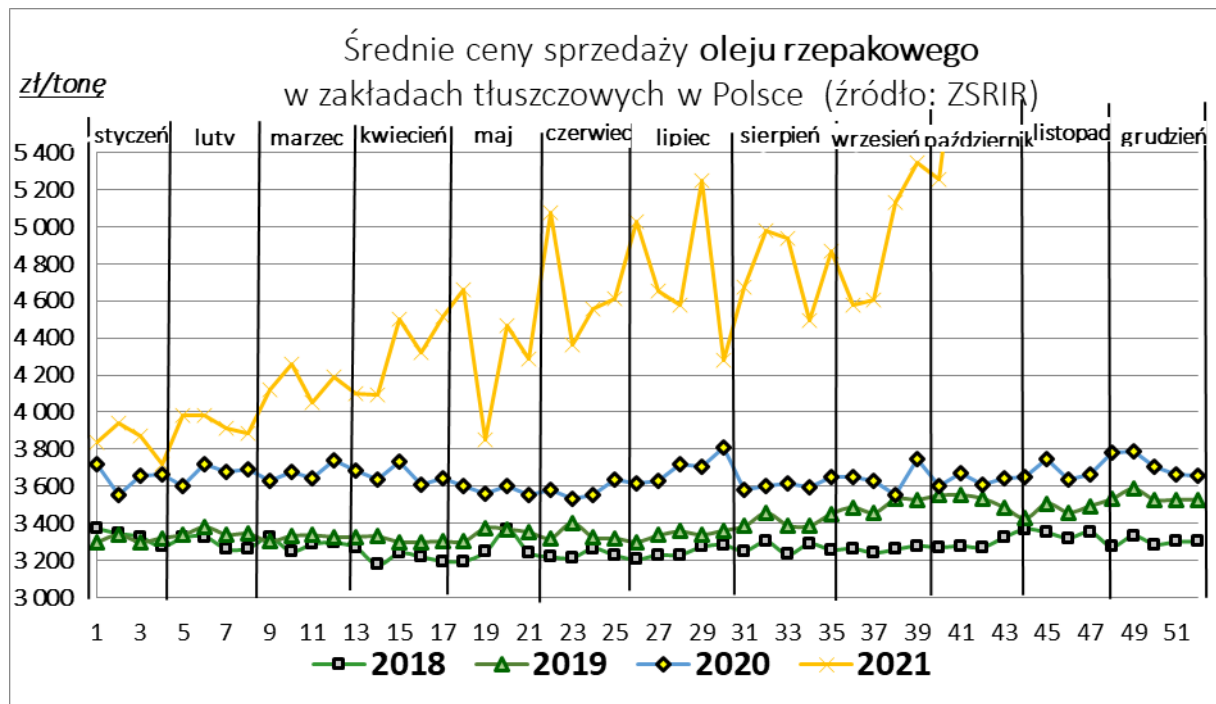
TOWAR	CENA [zł/tonę]			Tyg. zm. ceny	Rocz. zm. ceny
	2021-10-17	2021-10-10	2020-10-11	[%]	[%]
<b>Olej surowy</b>	6 358	6 354	bn.	0,1	bn.

*Średnia krajowa cena sprzedaży netto oleju surowego*

#### 4. Ceny sprzedaży śruty rzepakowej

TOWAR	CENA [zł/tonę]			Tyg. zm. ceny	Rocz. zm. ceny
	2021-10-17	2021-10-10	2020-10-11	[%]	[%]
Śruta rzepakowa	1 175	1 178	907	-0,3	29,5

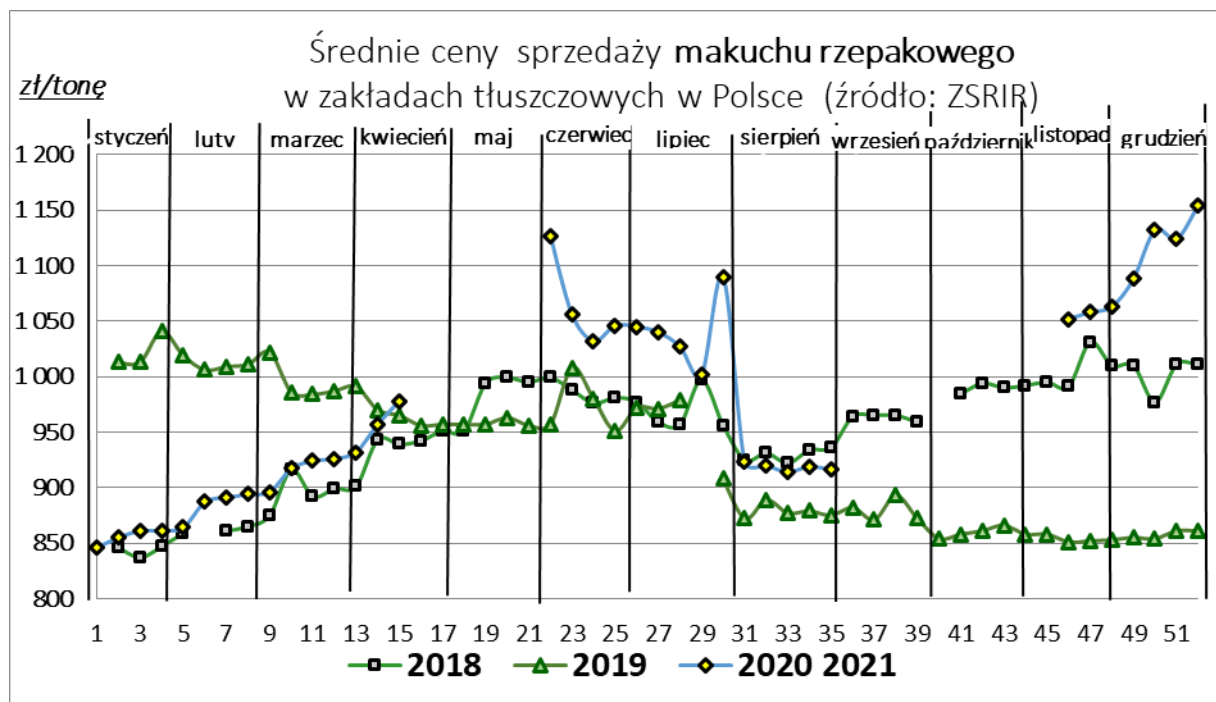
Średnia krajowa cena sprzedaży netto śruty rzepakowej



#### 5. Ceny sprzedaży makuchu rzepakowego

TOWAR	CENA [zł/tonę]			Tyg. zm. ceny	Rocz. zm. ceny
	2021-10-17	2021-10-10	2020-10-11	[%]	[%]
Makuch rzepakowy	nld	nld	nld	nld	nld

Średnia krajowa cena sprzedaży netto makuchu rzepakowego



Średnie, miesięczne ceny netto (bez VAT) płacone dostawcom przez przedsiębiorstwa dokonujące ZAKUPU RZEPAKU [zł/tonę]

**RZEPAK**

	styczeń	luty	marzec	kwiecień	maj	czerwiec	lipiec	sierpień	wrzesień	październik	listopad	grudzień
<b>2021</b>	1863	1892	2061	2095	2210	2279	2188	2129	2366			
<b>2020</b>	1685	1693	1695	1707	1718	1713	1639	1631	1666	1677	1640	1767
<b>2019</b>	1668	1660	1639	1609	1599	1586	1548	1575	1590	1639	1637	1667
<b>2018</b>	1577	1554	1550	1487	1503	1520	1566	1597	1621	1641	1640	1666
<b>2017</b>	1874	1893	1882	1839	1794	1687	1565	1572	1586	1593	1618	1631
<b>2016</b>	1684	1690	1672	1695	1757	1769	1597	1612	1664	1698	1771	1835
<b>2015</b>	1501	1512	1544	1536	1552	1618	1463	1498	1540	1607	1605	1667
<b>2014</b>	1493	1555	1595	1719	1758	1631	1325	1358	1356	1351	1376	1404
<b>2013</b>	2006	1982	1986	1980	1979	1991	1510	1504	1568	1522	1519	1531
<b>2012</b>	2007	1977	1985	2060	2077	2012	2051	1998	2038	2003	1982	2007
<b>2011</b>	1678	1776	1597	1729	1765	1817	1827	1827	1916	1970	1954	1922

Polski handel nasionami rzepaku innymi niż do siewu (CN 1205) w I-VIII 2021 r. (dane wstępne) według ważniejszych krajów.

<b>EKSPORT</b>						<b>IMPORT</b>					
I-VIII 2020r.			I-VIII 2021r.*			I-VIII 2020r.			I-VIII 2021r.*		
Kraj	Wartość [tys. EUR]	Wolumen [tony]	Kraj	Wartość [tys. EUR]	Wolumen [tony]	Kraj	Wartość [tys. EUR]	Wolumen [tony]	Kraj	Wartość [tys. EUR]	Wolumen [tony]
<b>OGÓLEM</b>	<b>122 730</b>	<b>278 829</b>	<b>OGÓLEM</b>	<b>103 316</b>	<b>217 907</b>	<b>OGÓLEM</b>	<b>147 103</b>	<b>296 445</b>	<b>OGÓLEM</b>	<b>226 803</b>	<b>367 109</b>
Niemcy	105 561	255 191	Niemcy	81 294	185 453	Republika Czeska	47 899	119 664	Niemcy	47 075	67 108
Republika Czeska	6 080	16 211	Republika Czeska	8 033	15 796	Słowacja	26 559	66 498	Francja	44 817	37 597
Dania	2 339	6 089	Rumunia	3 763	205	Niemcy	24 825	31 397	Republika Czeska	33 219	74 339
Węgry	2 271	237	Słowacja	3 411	6 179	Ukraina	17 884	49 096	Słowacja	26 171	55 846
Rosja	1 872	310	Norwegia	2 525	5 306	Francja	16 680	2 293	Holandia	19 333	30 023
Francja	1 390	259	Dania	1 397	3 119	Węgry	5 235	12 644	Rumunia	17 641	33 554
Rumunia	1 005	111	Belgia	641	1 083	Rumunia	3 300	6 785	Australia	14 543	25 508
Austria	1 002	139	Francja	594	358	Litwa	1 561	3 795	Ukraina	12 131	24 738
Litwa	323	20	Węgry	458	166	Dania	1 066	2 477	Węgry	8 182	13 627
Kazachstan	259	23	Ukraina	306	35	Austria	855	102	Moldowa	1 691	3 440
Estonia	204	12	Litwa	274	16	Hiszpania	410	117	Austria	923	93

Polski handel olejem rzepakowym (CN 1514) w I-VII 2021 r. (dane wstępne) według ważniejszych krajów.

EKSPORT						IMPORT					
I-VIII 2020r.			I-VIII 2021r*.			I-VIII 2020r.			I-VIII 2021r*.		
Kraj	Wartość [tys. EUR]	Wolumen [tony]	Kraj	Wartość [tys. EUR]	Wolumen [tony]	Kraj	Wartość [tys. EUR]	Wolumen [tony]	Kraj	Wartość [tys. EUR]	Wolumen [tony]
<b>OGÓLEM</b>	<b>43 675</b>	<b>48 467</b>	<b>OGÓLEM</b>	<b>71 347</b>	<b>72 004</b>	<b>OGÓLEM</b>	<b>101 584</b>	<b>125 242</b>	<b>OGÓLEM</b>	<b>158 185</b>	<b>146 683</b>
Niemcy	17 135	19 813	Niemcy	42 913	46 503	Republika Czeska	36 807	44 576	Republika Czeska	52 011	52 851
Republika Czeska	9 928	11 754	Litwa	5 740	5 195	Austria	20 822	25 807	Białoruś	25 035	21 726
Szwecja	2 964	3 039	Republika Czeska	5 295	4 587	Niemcy	11 754	13 127	Austria	24 089	22 471
Litwa	2 936	3 188	Słowacja	3 174	2 746	Ukraina	9 907	13 237	Niemcy	18 512	16 899
Dania	1 582	1 642	Łotwa	2 707	2 418	Białoruś	8 292	11 479	Ukraina	14 626	12 328
Estonia	1 502	1 880	Szwecja	2 214	1 798	Węgry	6 414	8 222	Rumunia	9 930	8 813
Izrael	1 496	1 538	Izrael	1 606	1 674	Rumunia	4 242	5 485	Węgry	5 992	4 962
Ukraina	1 010	1 127	Ukraina	1 331	1 169	Słowacja	1 311	1 586	Serbia	4 171	3 710
Norwegia	880	884	Estonia	1 305	1 182	Wielka Brytania	649	548	Bośnia i Hercegowina	1 176	965
Finlandia	754	709	Dania	1 194	1 242	Szwecja	503	341	Słowenia	667	597
Słowacja	733	728	Norwegia	626	615	Słowenia	242	283	Słowacja	602	486
Wielka Brytania	691	468	Belgia	539	620	Litwa	204	238	Szwecja	406	224
Łotwa	591	544	Wielka Brytania	505	377	Belgia	180	156	Belgia	237	158
Rumunia	478	397	Finlandia	380	364	Holandia	122	78	Holandia	230	125

\* dane wstępne

Źródło: Dane MF

Biuletyn „Rynek roślin oleistych” ukazuje się w każdy czwartek.

**Wydawca:**

Ministerstwo Rolnictwa i Rozwoju Wsi, ul. Wspólna 30; 00-930 Warszawa

Departament Rynków Rolnych

tel. (022) 623-16-32, fax (022) 623-23-00

Internet: [strona ZSRIR](http://strona.ZSRIR); E-mail: [biuletyn@minrol.gov.pl](mailto:biuletyn@minrol.gov.pl)

**Autor:**

Tomasz Chruśliński, tel. (022) 623-27-67; E-mail: [tomasz.chruslinski@minrol.gov.pl](mailto:tomasz.chruslinski@minrol.gov.pl)

**Warunki otrzymywania biuletynu:**

Biuletyn udostępniany jest wszystkim zainteresowanym bezpłatnie.