



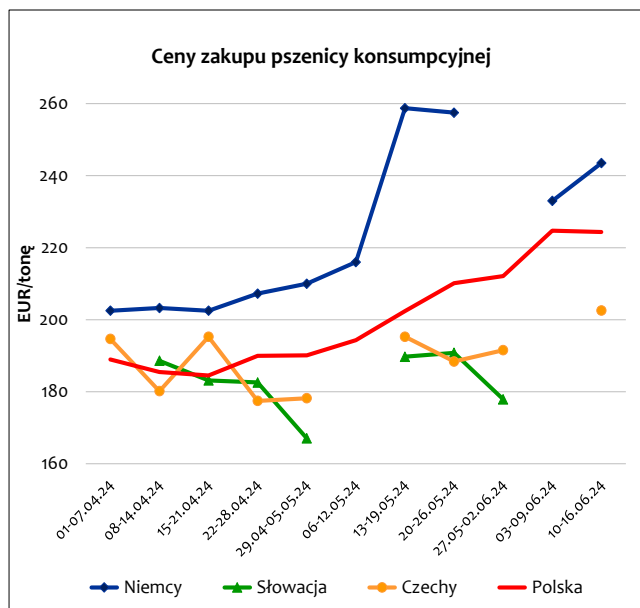
Krajowy Ośrodek  
Wsparcia Rolnictwa

24.06.2024

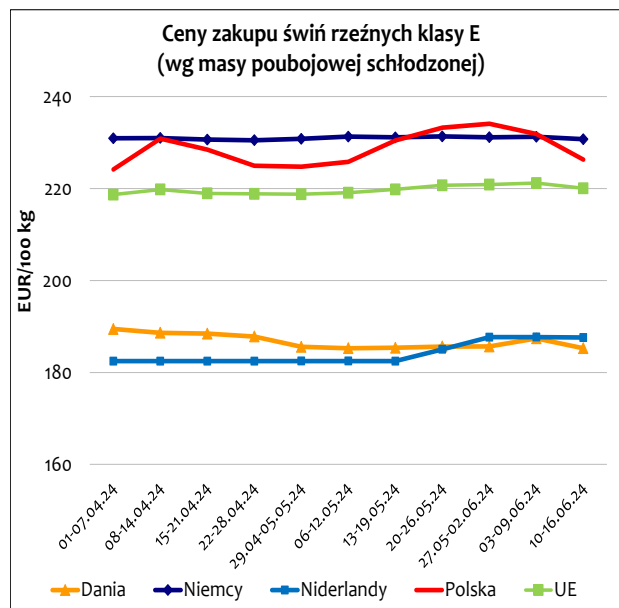
# SYTUACJA NA RYNKU PODSTAWOWYCH PRODUKTÓW ROLNO-ŻYWNOŚCIOWYCH (w okresie 10–16.06.2024 r.)

## Ceny produktów na wybranych rynkach

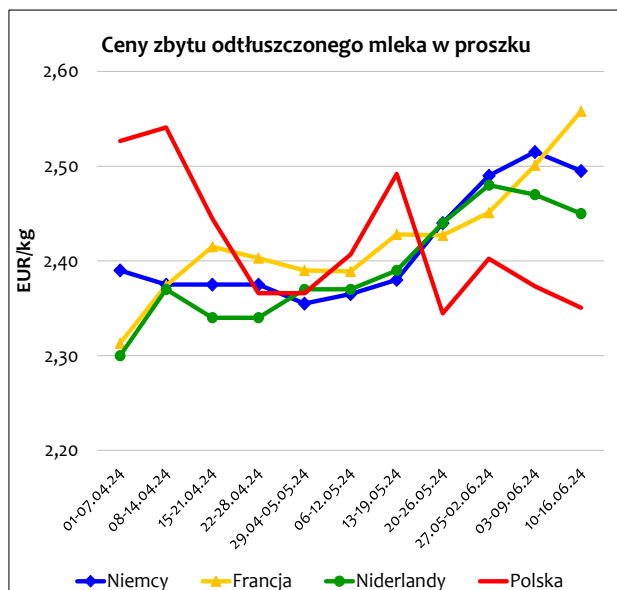
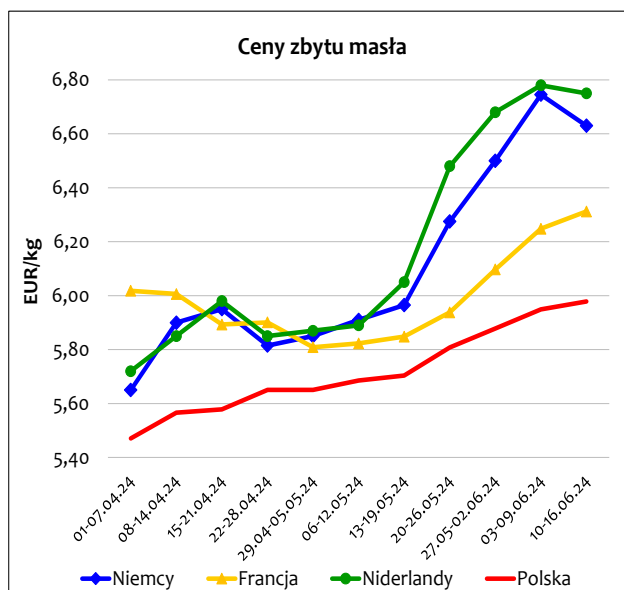
### Zboża



### Mięso



## Produkty mleczne

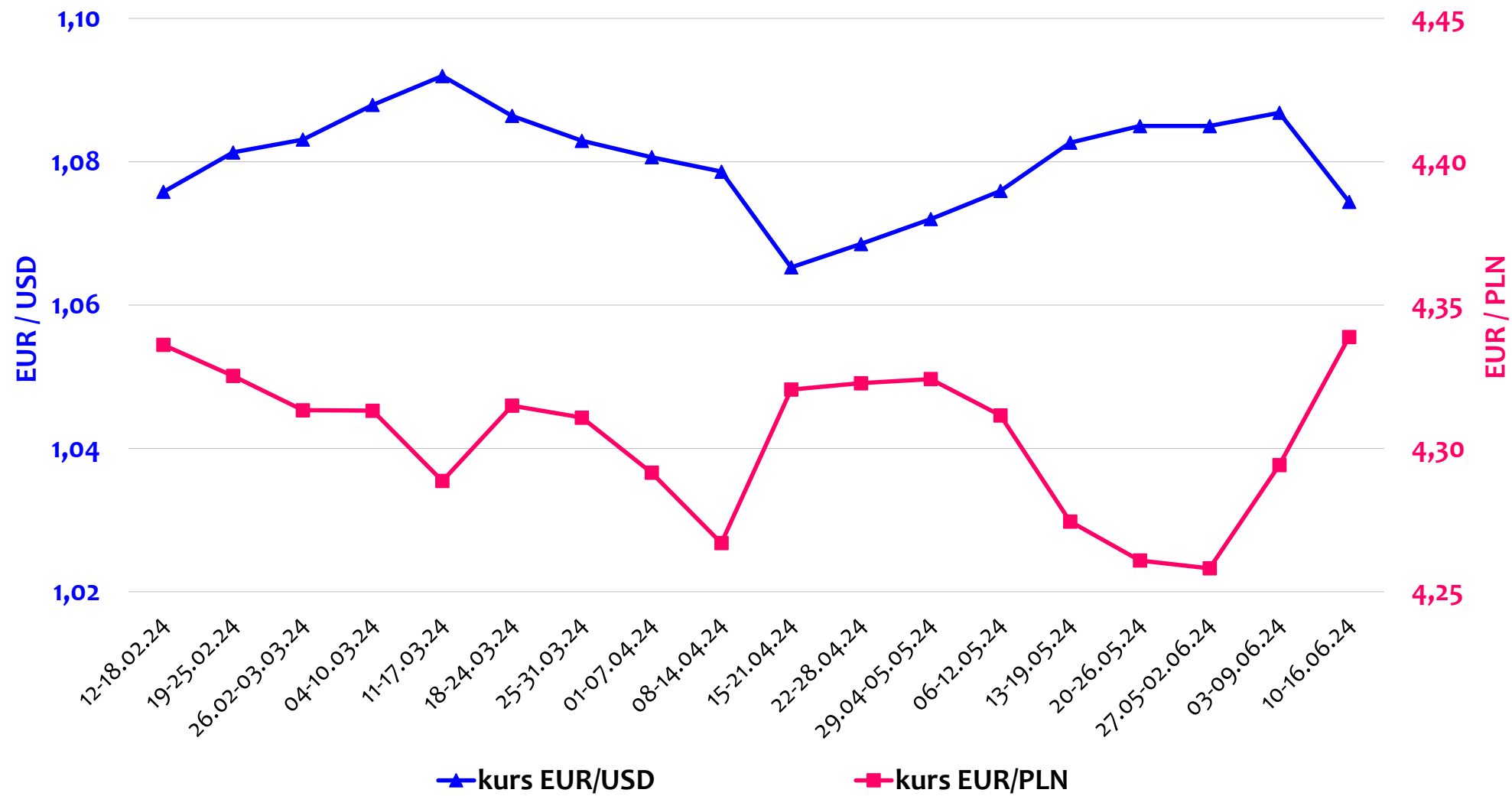


Źródło: opracowanie Biura Analiz i Strategii Krajowego Ośrodka Wsparcia Rolnictwa na podstawie danych KE, MRiRW, CLAL.

**Średnie ceny (bez VAT) zakupu zbóż i żywca rzeźnego oraz ceny zbytu produktów mlecznych**  
(według ZSRIR MRiRW)

Wyszczególnienie	Ceny zakupu							Ceny zbytu		
	zbóż (w zł/t)				żywca (w zł/kg)			produktów mlecznych (w zł/kg)		
	pszenicy konsumpcyjnej	żyta konsumpcyjnego	jęczmienia paszowego	kukurydzy	wieprzowego	wołowego	kurcząt typu brojler	masła w blokach	OMP	PMP
Aktualny: 10-16.06.24	974	639	746	869	7,53	10,09	4,97	25,97	10,21	15,88
Poprzedni tydzień	964	640	753	870	7,63	10,05	4,96	25,55	10,19	15,97
Przed miesiącem	865	574	709	775	7,52	9,98	4,84	24,36	10,64	16,05
Przed rokiem	988	694	806	987	9,14	10,44	5,60	20,28	11,50	15,75
Miesięczna zmiana ceny w %	12,7	11,4	5,2	12,2	0,2	1,1	2,7	6,6	-4,0	-1,0
Roczna zmiana ceny w %	-1,3	-7,9	-7,5	-11,9	-17,6	-3,3	-11,3	28,0	-11,2	0,9

### Średnie tygodniowe kursy wybranych walut\*



\* kurs EUR/USD na podstawie danych EBC, kurs EUR/PLN na podstawie danych NBP.