



**STAN SANITARNY**  
**POWIATU MYSZKOWSKIEGO**  
**W 2018 ROKU**

**SPIS TREŚCI:****STRONA:**

I. Wstęp	3
II. Sekcja Epidemiologii	5
III. Sekcja Higieny Komunalnej i Środowiska	14
IV. Sekcja Higieny Żywności, Żywienia i Przedmiotów Użytku	23
V. Stanowisko Pracy ds. Higieny Dzieci i Młodzieży	38
VI. Sekcja Higieny Pracy	43
VII. Nadzór Zapobiegawczy	46
VIII. Samodzielne Stanowisko Pracy ds. Oświaty Zdrowotnej	49
IX. Podsumowanie	55

## I. WSTĘP

Zdrowie człowieka zależy od wielu wzajemnie powiązanych czynników, wśród których wyróżnia się styl życia, środowisko naturalne i stworzone przez człowieka oraz czynniki społeczne: życia, pracy, nauki, a także działania placówek leczniczych. To właśnie styl życia człowieka, w blisko 50% determinuje zachowanie zdrowia i dobrą kondycję psychofizyczną.

Zadaniem Państwowej Inspekcji Sanitarnej jest jak najszybsze identyfikowanie niepożądanych zjawisk wpływających na zdrowie człowieka.

Prowadzenie systematycznych badań oraz dokonywanie okresowych ocen stanu sanitarnego umożliwia monitorowanie sytuacji epidemiologicznej i sanitarnej oraz podejmowanie niezbędnych działań interwencyjnych. Z analiz porównawczych w stosunku do lat poprzednich wynika, że stan bezpieczeństwa sanitarnego powiatu stale się poprawia. Stwierdzane są jednak nadal negatywne zjawiska sanitarno-higieniczne wymagające podjęcia działań zarówno ze strony podmiotów gospodarczych jak i władz samorządowych i administracyjnych.

Działalność restrykcyjno-kontrolna nie jest jedyną domeną działalności Państwowej Inspekcji Sanitarnej. Podejmowane są również inicjatywy mające na celu zachęcenie mieszkańców do dbania o zdrowie swoje i najbliższych poprzez kształtowanie prawidłowych nawyków prozdrowotnych oraz eliminowanie zachowań ryzykownych, a także stworzenie bezpiecznych warunków życia, nauki i pracy.

Mam nadzieję że przedstawiony Państwu raport będzie podstawą do wyciągnięcia wniosków i podjęcia działań, które pozwolą na dalszą poprawę zdrowia publicznego w powiecie. Ufam, iż zaprezentowana ocena upewni Państwa co do tego, że Państwowa Inspekcja Sanitarna pełni swoje zadania w sposób profesjonalny i rzetelny, zapewniając nam wszystkim bezpieczeństwo sanitarne.

Państwowa Inspekcja Sanitarna działa na podstawie ustawy z dnia 14 marca 1985 r. o Państwowej Inspekcji Sanitarnej (Dz. U. z 2017 r., poz.1261). Została powołana w celu ochrony zdrowia ludzkiego przed wpływem czynników szkodliwych lub uciążliwych, zapobiegania powstawaniu chorób zakaźnych i zawodowych. Realizuje zadania z zakresu zdrowia publicznego poprzez sprawowanie nadzoru nad warunkami:

- higieny środowiska;
- higieny pracy w zakładach pracy;
- higieny procesów nauczania i wychowania;
- higieny wypoczynku i rekreacji;
- zdrowotnymi żywności, żywienia i przedmiotów użytku;
- higieniczno-sanitarnymi, jakie powinien spełniać personel medyczny, sprzęt oraz pomieszczenia w których są udzielane świadczenia zdrowotne.

Jednostki organizacyjne Państwowej Inspekcji Sanitarnej realizują wymienione zadania sprawując zapobiegawczy i bieżący nadzór sanitarny oraz prowadząc działalność zapobiegawczą i przeciwepidemiczną, a także oświatowo-zdrowotną promującą zdrowie.

W działalności kontrolnej Państwowej Inspekcji Sanitarnej wdrożony jest system jakości i ustalone są jednolite procedury kontroli obiektów i urządzeń, gwarantując uzyskanie wiarygodnych wyników kontroli, jak również skuteczną realizację zaplanowanych celów w obszarze ochrony zdrowia mieszkańców powiatu myszkowskiego.

Teren powiatu myszkowskiego objęty nadzorem Państwowego Powiatowego Inspektora Sanitarnego w Myszkowie zajmuje powierzchnię 479 km<sup>2</sup>. Powiat myszkowski w 2018 roku zamieszkiwało 71237 mieszkańców.

W skład powiatu wchodzi 5 gmin :

Myszków (31 874 mieszkańców),  
Poraj (10 925 mieszkańców),  
Żarki (8 456 mieszkańców),  
Niegowa (5 663mieszkańców)  
Koziegłowy (14 319 mieszkańców).

Miejscowości powiatu myszkowskiego zajmują obszarowo duże powierzchnie. Ze względu na rozległy obszar nie tworzą się duże skupiska ludzkie, co sprzyja dobrej sytuacji epidemiologicznej powiatu. Na nadzorowanym terenie nie ma dużych zakładów produkcyjnych ze znacznymi uciążliwościami dla środowiska

W roku 2018 w ewidencji Powiatowej Stacji Sanitarno-Epidemiologicznej w Myszkowie znajdowało się 1682 obiektów nadzorowanych, w których przeprowadzono 1 294 kontrole i wizytacje, wydano 512 decyzji ogółem (307 merytorycznych i 205 płatniczych na kwotę 26 491,48 zł), nałożono 14 mandatów karnych na kwotę 2 400 zł.

W ramach urzędowej kontroli żywności pobrano 458 próbek żywności. W ramach monitoringu jakości wody do spożycia pobrano 187 próbek wody. Zmierzone 1 293 stanowiska pracy uczniów i przedszkolaków dotyczących dostosowania mebli szkolnych do wzrostu uczniów zgodnie z wymaganiami ergonomii. Zważono 1004 uczniów i tornistrów w 5 szkołach na terenie powiatu myszkowskiego

## **II. Sekcja Epidemiologii**

Ocena sytuacji epidemiologicznej została sporządzona w oparciu o dane przekazywane do Powiatowej Stacji Sanitarno- Epidemiologicznej w Myszkowie zgodnie z obowiązującymi przepisami prawnymi.

Sytuację epidemiologiczną chorób zakaźnych w powiecie myszkowskim w roku 2018 należy uznać za dobrą i stabilną. Nie odnotowano epidemicznego występowania chorób zakaźnych, zaś obserwowany wzrost zachorowań na niektóre choroby zakaźne, podobnie jak w latach ubiegłych miał charakter sezonowy lub był kontynuacją trendów wieloletnich obserwowanych wcześniej.

### **W przypadku chorób o etiologii wirusowej odnotowano**

#### **1. Spadek zachorowań:**

- w przypadku wirusowych zakażeń jelitowych ( z 88 w roku 2017 do 54 w roku 2018 – spadek o 1/3)

#### **2. Wzrost zachorowań:**

- w przypadku ospy wietrznej (z 260 w roku 2017 do 337 w roku 2018- wzrost o 1/3)

- w przypadku grypy (z 489 w roku 2017 do 737 w roku 2018 - wzrost o 1/2)

- w przypadku wirusowego zapalenia wątroby typu A ( z 3 w roku 2017 do 9 w roku 2018 - wzrost trzykrotny)

### **W przypadku chorób o etiologii bakteryjnej odnotowano**

#### **1. Spadek zachorowań**

- w przypadku innych bakteryjnych zakażeń jelitowych ( z 25 w roku 2017 do 13 w roku 2018– spadek prawie dwukrotny)

- w przypadku gruźlicy (z12 w roku 2017 do 6 w roku 2018 - spadek dwukrotny)

- w przypadku krztuśca (z 5 w roku 2017 do 1 w roku 2018 - spadek pięciokrotny)

Liczba zachorowań na pozostałe choroby zakaźne zarejestrowane na terenie powiatu myszkowskiego w roku 2018 w porównaniu z rokiem 2017 utrzymuje się na podobnym poziomie.

## Wykaz zachorowań na choroby zakaźne w roku 2018 w zestawieniu z rokiem 2017.

Jednostka chorobowa	2017			2018		
	Liczba zachorowań	Wskaźnik zapadal. na 100000 mieszkańcó w	Wskaźnik zapadalno -ści na 10000 dzieci	Liczba zachorowań	Wskaźnik zapadal. na 100000 mieszkańców	Wskaźnik zapadalno -ści na 10000 dzieci
1. Zatrucia pokarmowe pał. Salmonella	16	22,4		14	19,6	
2. Inne bakteryjne zakażenia jelitowe	25	35,0		13	18,2	
3. Giardioza	-	-		1	1,4	
4. Wirusowe zakażenie jelit	88	123,2		54		
5. Biegunki u dzieci – 2 l.	-	-	-	1	8,9	-
6. Inne bakteryjne zatrucia pokarmowe	1	1,4		1	1,4	
7. Listerioza	-	-		1	1,4	
8. Płonica	33	46,2		29	40,6	
9. Nagminne zap. przyusznicy	-	-		4	5,6	
10. Ospa wietrzna	260	364,0		337	471,8	
11. Wirusowe zapalenie wątroby typu A	3	4,2		9	12,6	
12. Wirusowe zapalenie wątroby typu B przewlekłe i BNO	3	4,2		2	2,8	
13. Wirusowe zapalenie wątroby typ C - przewlekłe	9	12,6		6	8,4	
14. Kiła	1	1,4		-	-	
15. Styczność i narażenie na wściekliznę/potrzeba szczepień	9	12,6		4	5,6	
16. Grypa	489	684,6		737	1031,8	
17. Borelioza	35	49,0		50	70,0	
18. Choroba wywołana przez Streptococcus pyogenes, inwazyjna - róża	21	29,4		19	26,6	
19. Krztusiec	5	7,0		1	1,4	
20. Gruźlica	12	16,8		6	8,4	
21. Zatrucie grzybami	1	1,4		-	-	

**Liczba ludności – 71237**  
Liczba dzieci do lat 2 – 1118

## **Analiza epidemiologiczna wybranych jednostek chorobowych w porównaniu z rokiem 2017**

### **Zatrucia pokarmowe**

W roku 2017 zarejestrowano 16 przypadków, hospitalizowanych 15

W roku 2018 zarejestrowano 14 przypadków, hospitalizowanych 13

Wszystkie zarejestrowane przypadki zachorowań wywołane zostały pałeczkami Salmonella z grupy D typ enteritidis.

Osoby z otoczenia zostały przebadane. W 5 przypadkach wykryto nosicielstwo u osób ze styczności.

W porównaniu z rokiem ubiegłym liczba zachorowań utrzymuje się na podobnym poziomie.

Wszystkie zachorowania wystąpiły w środowisku domowym i były najczęściej wynikiem nieprawidłowego postępowania podczas przygotowywania potraw.

W roku sprawozdawczym 2018 na terenie powiatu myszkowskiego nie wystąpiło ognisko zatrucia pokarmowego wywołanego pałeczkami Salmonella.

Informacja dotycząca nosicieli zakaźnych schorzeń jelitowych:

- stan nosicieli na dzień 01.01.2018 – 1 osoba
- nowozarejestrowanych w roku 2018 – 17 osób
- skreślonych z rejestru w roku 2017 – 13 osób
- stan na dzień 01.01.2019 – 5 osób

W roku sprawozdawczym wydano 1 decyzję administracyjną dotyczącą odsunięcia od pracy.

### **Inne bakteryjne zakażenia jelitowe**

W roku 2017 zarejestrowano 25 przypadków zachorowań – 25 hospitalizowanych

W roku 2018 zarejestrowano 13 przypadków zachorowań – 13 hospitalizowanych

Spośród zachorowań 10 przypadków potwierdzonych zostało jako inne bakteryjne zakażenia jelitowe wywołane przez Clostridium difficile.

Wszystkie osoby chore z powodu różnych przewlekłych schorzeń poddawane były przed zachorowaniem częstej hospitalizacji i długotrwałemu leczeniu antybiotykami.

3 przypadki zarejestrowano jako nieokreślone.

Zarejestrowano 2 przypadki zachorowań na inne bakteryjne zakażenia jelitowe u dzieci do lat 2.

### **Inne bakteryjne zatrucie pokarmowe**

W roku 2017 zarejestrowano 1 przypadek zachorowania – 1 hospitalizowany

W roku 2018 zarejestrowano 1 przypadek zachorowania – 1 hospitalizowany

Zachorowanie zarejestrowano jako nieokreślone.

Zachorowanie wystąpiło u 29 letniego mężczyzny.

### **Wirusowe i inne określone zakażenia jelitowe**

W roku 2017 odnotowano 88 przypadków zachorowań, w tym 71 wywołanych przez rotawirusy, 15 przez adenowirusy i 2 wywołane norowirusem

W roku 2018 odnotowano 54 przypadki zachorowań, w tym 37 wywołanych przez rotawirusy, 14 przez adenowirusy i 1 wywołany norowirusem oraz 2 nieokreślone

W 33 przypadkach zachorowanie wystąpiło u dzieci do lat 2.

Wszystkie osoby chore były hospitalizowane.

W porównaniu z rokiem ubiegłym liczba zachorowań dość znacznie spadła.

Największy spadek odnotowano w przypadku zachorowań wywołanych rotawirusem - spadek dwukrotny.

### **Biegunka i zapalenie żołądkowo- jelitowe BNO, o prawdopodobnie zakaźnym pochodzeniu**

W roku 2017 nie rejestrowano zachorowań

W roku 2018 odnotowano ogółem 9 przypadków, w tym 1 u dziecka do lat 2 - osoby chore nie były hospitalizowane

### **Wirusowe zapalenie wątroby typu B - przewlekłe i BNO**

W roku 2017 odnotowano 3 przypadki zachorowania na wirusowe zapalenie wątroby typu B nieokreślone

W roku 2018 odnotowano 2 przypadki zachorowania na wirusowe zapalenie wątroby typu B nieokreślone

Spośród osób z otoczenia 25 osób zostało skierowanych na szczepienia przeciwko wzw typu B. 1 osoba chora jest mieszkanką Domu Pomocy Społecznej.

W porównaniu z rokiem ubiegłym liczba zachorowań utrzymuje się na podobnym poziomie.

### **typu C: wg definicji przypadku - 2014 r.**

W roku 2017 odnotowano 9 przypadków zachorowań na wirusowe zapalenie wątroby typu C, w tym 1 przypadek ostrego wzw typu C

W roku 2018 odnotowano 6 przypadków zachorowań na wirusowe zapalenie wątroby typu C, nie odnotowano ostrego wzw typu C

Spośród wszystkich chorych 2 osoby było szczepione p/wzw typu B (pełne szczepienie), natomiast 3 osoby skierowane zostały na szczepienia p/wzw typu B.

W porównaniu z rokiem 2017 liczba zachorowań spadła o 1/3 przypadków.



### **typu B+C (zakażenia mieszane)**

W roku 2018 zarejestrowano 1 przypadek wirusowego zapalenia wątroby typu B+C (zakażenie mieszane). Osoba chora nie była szczepiona p/wzw B.

### **typu A**

W roku 2017 zarejestrowano 3 przypadki zachorowania, wszystkie hospitalizowane

W roku 2018 zarejestrowano 9 zachorowań, 8 osób hospitalizowano

W przypadku 2 zachorowań osoby chore podają pobyt zagranicą w okresie poprzedzającym wystąpienie objawów. Wszystkie osoby chore nie były szczepione wcześniej przeciwko wzw typu A.

Nadzorem epidemiologicznym objęto 22 osoby, z których 6 zaszczepiło się przeciwko wzw typu A.

W roku 2018 nie odnotowano zachorowań spośród osób ze styczności. Zachorowania zarejestrowano jako sporadyczne.

### **Gruźlica**

W roku 2017 zarejestrowano 12 przypadków zachorowań na gruźlicę

- w tym - 6 osób w wieku 45-65 lat
- 3 osoby w wieku 26-44 lata
- 3 osoby w wieku powyżej 65 rż

W roku 2018 zarejestrowano 6 przypadków zachorowań na gruźlicę

- w tym - 3 osoby w wieku p. 65 roku życia
- 2 osoby w wieku 26-44 lata
- 1 osoba w wieku 15-25 lat

Wszystkie przypadki zachorowań były hospitalizowane jako gruźlica płuc.

Z ogólnej liczby chorych 1 osoba pracującą, 2 osoby nie miały stałego miejsca pracy oraz 2 osoby otrzymują rentę lub emeryturę oraz 1 osoba studiuje. Spośród chorych 2 osoby nałogowo paliły papierosy i nadużywały alkoholu, 4 osoby nie ma nałogów.

Nadzorem objęto 7 osób ze styczności, wśród których u 1 osoby wystąpiło zachorowanie na gruźlicę.

W 4 przypadkach zachorowanie wystąpiło w mieście, 2 przypadki wystąpiły na wsi.

Zachorowanie wystąpiło u 4 mężczyzn i 2 kobiet.

W roku sprawozdawczym 2018 wykazano 2 zgony z powodu gruźlicy płuc.

Liczba zachorowań w porównaniu z rokiem spadła dwukrotnie.

### **Neuroinfekcje**

W roku 2017 nie zarejestrowano przypadków zachorowań

W roku 2018 nie zarejestrowano przypadków zachorowań

### **Grypa**

W roku 2017 odnotowano 489 przypadków zachorowań, zgonów nie było

W roku 2018 odnotowano 737 przypadków zachorowań, zgonów nie było

W przypadku grypy w roku 2017 najwięcej zachorowań wystąpiło w I kwartale (453 przypadki), następnie w IV kwartale (31 przypadków), II kwartale (4 przypadki), najmniej w III kwartale (1 przypadek).

Z ogólnej liczby przypadków 510 zachorowań wystąpiło w grupie wiekowej 15-64 lata, 174 zachorowania w grupie wiekowej 65 lat i więcej, 48 przypadków w grupie 5-14 lat. W grupie 0-4 lata zarejestrowano 5 zachorowań. Odnotowano 3 hospitalizacje w przypadkach zachorowań na grypę z powodu objawów ze strony układu oddechowego. Najwięcej zachorowań odnotowano w I kw. - 687 przypadków, w II kw. 47 przypadków, w III kw. 2 przypadki i w IV kw. tylko 1 przypadek zachorowania.

Monitoring grypy w programie Sentinel prowadzony jest na terenie powiatu myszkowskiego przez 2 lekarzy w SPZOZ w Żarkach oraz 2 lekarzy w SPZOZ w Niegowie. Nadzorem wirusologicznym objęto 7092 osób. W roku 2018 nie przeprowadzono badań wśród pacjentów objętych programem Sentinel w kierunku obecności wirusa grypy. W ramach programu Sentinel nie zgłoszono przypadków zachorowań na grypę.

W roku 2018 szczepienie p/ grypie wykonano u 878 osób.

W porównaniu rokiem ubiegłym liczba zachorowań na grypę wzrosła o 1/3 zachorowań.

### **Borelioza z Lyme**

W roku sprawozdawczym 2017 odnotowano 35 przypadków – 6 hospitalizowanych

W roku sprawozdawczym 2018 odnotowano 50 przypadków – 5 hospitalizowanych

W 46 przypadkach zachorowań wystąpił rumień wędrujący. 17 osób nie pamięta faktu ukąszenia przez kleszcza. 48 osób chorych podaje, że do ukąszenia mogło dojść w ich miejscu zamieszkania lub najbliższej okolicy (działka przydomowa lub las). W 1 przypadku do ukąszenia doszło w Łodzi natomiast w 1 przypadku nie ustalono terenu, na którym doszło do ukłucia, ponieważ osoba chora jest kierowcą w transporcie międzynarodowym i nie pamięta faktu ugryzienia. .

Spośród wszystkich chorych 34 przypadki zostały potwierdzone tylko na podstawie objawów klinicznych (rumień). W 9 przypadkach wykonano badanie tylko testem Elisa, natomiast w 6 przypadkach wykonano badanie testem Elisa i badanie Western Blot, natomiast w 1 przypadku wykonano tylko badanie Western Blot.

Zachorowania nie były wynikiem ekspozycji na kleszcze w związku z wykonywaną pracą np. w leśnictwie.

W porównaniu z rokiem ubiegłym liczba zachorowań wzrosła o ponad 1/3 zachorowań.

### **Krztusiec**

W roku sprawozdawczym 2017 zarejestrowano 5 przypadków, hospitalizowana 1 osoba

W roku sprawozdawczym 2018 zarejestrowano 1 przypadek - nie hospitalizowany

Zachorowanie na krztusiec wystąpiło u chłopca w wieku 4 lat.

Dziecko było szczepione przeciwko krztuścowi zgodnie z kalendarzem szczepień.

Zachorowanie wystąpiło na terenie miasta Myszkowa.

W przypadku zachorowania zostały przeprowadzone badania serologiczne w kierunku krztuśca.

W porównaniu rokiem ubiegłym liczba zachorowań spadła pięciokrotnie.

### **Ospa wietrzna**

Sytuacja epidemiologiczna w przypadku ospy wietrznej przedstawia się następująco:

- w roku 2017 zarejestrowano 260 przypadków, w tym 2 hospitalizowane
- w roku 2018 zarejestrowano 337 przypadków, w tym 1 hospitalizowany

Zdecydowanie największa liczba zachorowań wystąpiła w I kwartale (134 przypadki), następnie w II kwartale (96 przypadków) oraz w IV kwartale (66 przypadków). Najmniej zachorowań rejestrowano w III kwartale (tylko 41 przypadków).

Analizując występowanie wg miejsca zamieszkania zachorowania występowały zarówno na wsi jak i w mieście (miasto- 167 przypadków, wieś - 170 przypadków).

Zachorowania występowały zarówno u kobiet (156 przypadków) i mężczyzn (181 przypadków).

Najwięcej zachorowań zarejestrowano w grupie wiekowej 05-09 lat (149 przypadków), następnie w grupie 01-04 lata (89 przypadków), w grupie wiekowej 10-14 lat (37 przypadków) oraz w grupie wiekowej 30 lat i więcej (23 przypadki). W grupach wiekowych 0 lat oraz 15-19 lat rejestrowano podobną liczbę zachorowań (15-19 lat -18 przypadków, 0 lat - 13 przypadków). Najmniej zachorowań wystąpiło w grupach wiekowych 20-24 lata oraz 25-29 lat (po 4 przypadki).

Spośród wszystkich chorych tylko 1 osoba była szczepiona przeciwko ospie wietrznej.

W porównaniu z rokiem ubiegłym liczba zachorowań spadła ponad dwukrotnie.

## **Różyczka**

W roku 2017 nie zarejestrowano zachorowania

W roku 2018 nie zarejestrowano zachorowania

## **Płonica**

W roku 2017 odnotowano 33 przypadki zachorowań

W roku 2018 odnotowano 29 przypadki zachorowań

Najwięcej zachorowań zarejestrowano w IV kwartale (13 przypadków) następnie w II kwartale (7 przypadków) oraz w I kwartale (6 przypadków). Najmniej zarejestrowano w III kwartale (tylko 3 przypadki).

Zachorowania wystąpiły zarówno u mężczyzn (16 przypadków) jak i u kobiet (13 przypadków).

Najwięcej przypadków zarejestrowano w grupie wiekowej 05-09 lat (20 przypadków), następnie w grupie wiekowej 01-04 lata (7 przypadków). Najmniej w grupie wiekowej 10-14 lat (tylko 2 przypadki zachorowania).

Zachorowania wystąpiły zarówno na wsi (18 przypadków) jak i w mieście (11 przypadków).

W porównaniu z rokiem ubiegłym liczba zachorowań utrzymuje się na podobnym poziomie.

## **Świnka**

W roku 2017 nie zarejestrowano zachorowania

W roku sprawozdawczym 2018 zarejestrowano 4 przypadki zachorowań

3 osoby zostały zaszczepione przeciwko śwince (2 osoby otrzymały 2 dawki, 1 osoba tylko 1 dawkę szczepionki), natomiast 1 osoba chora nie została zaszczepiona. Zachorowania wystąpiły tylko u mężczyzn w wieku: 17, 10, 9 i 2 lata.

Z pozostałych jednostek chorobowych jakie wystąpiły na terenie powiatu myszkowskiego zarejestrowano 19 przypadków wywołanych przez *Streptococcus pyogenes* (róża). W 4 przypadkach doszło do konieczności wykonania szczepień p/wścieklicznie u osób pokąsanych przez zwierzęta. Ponadto zarejestrowano 1 przypadek giardiozy oraz 1 przypadek listeriozy, w którym niestety nie udało się ustalić źródła zakażenia.

## **Szczepienia ochronne**

W ramach nadzoru nad wykonawstwem szczepień ochronnych obowiązkowych i zalecanych sytuacja przedstawia się następująco:

- Neisseria meningitidis – w roku 2017 zaszczepiło się 41 osób, w roku 2018 zaszczepiło się 86 osób
- Biegunka rotawirusowa – w roku 2017 zaszczepiły się 149 osób, w roku 2018 zaszczepiło się 146 osób
- Grypa – w roku 2017 zaszczepiły się 833 osoby, w roku 2018 zaszczepiło się 878 osób
- Ospa wietrzna – w roku 2017 zaszczepiły się 53 osoby, w roku 2018 zaszczepiło się 56 osób
- Streptococcus pneumoniae- w roku 2017 zaszczepiło się 271 osób, w roku 2018 zaszczepiło się 338 osób
- Wirusowe zapalenie wątroby typu A - w roku 2017 zaszczepiło się 14 osób, w roku 2018 zaszczepiły się 52 osoby

Analizując stan zaszczepienia w zakresie szczepień zalecanych możemy stwierdzić tendencje wzrostową w liczbie osób szczepiących się. Jedyne w przypadku szczepień na biegunkę rotawirusową i ospę wietrzną stan zaszczepienia jest podobny.

Szczepienia obowiązkowe wykonywane w poszczególnych grupach wiekowych zgodnie z PSO utrzymują się na poziomie porównywalnym z rokiem ubiegłym.

W roku 2018 do Powiatowej Stacji Sanitarno – Epidemiologicznej w Myszkowie zgłoszono 4 przypadki niepożądanych odczynów poszczepiennych. 3 zakwalifikowane zostały jako łagodne, 1 zakwalifikowany jako poważny. Jedno dziecko było hospitalizowane. U wszystkich dzieci nastąpił pełny powrót do zdrowia.

W roku 2018 placówki służby zdrowia wykazały 64 dzieci uchylających się od szczepień. W stosunku do 4 rodziców wszczęto postępowanie egzekucyjne dotyczące niewykonania obowiązku szczepień u dzieci.

### **Sterylizacja i dezynfekcja w podmiotach leczniczych**

Podmioty wykonujące działalność leczniczą objęte są bieżącym nadzorem w zakresie przestrzegania zasad dezynfekcji i sterylizacji narzędzi lekarskich i sprzętu medycznego, zapobiegania transmisji zakażeń oraz postępowania z odpadami medycznymi i komunalnymi.

W NZOZ i SPZOZ znajduje się 18 autoklawów. W prywatnych gabinetach lekarskich znajdują się 24 urządzenia sterylizacyjne-autoklawy.

Kontrole prawidłowości prowadzonych procesów sterylizacji prowadzone były na bieżąco przez właścicieli podmiotów leczniczych : aparaty badane systematycznie testami biologicznymi sporale A oraz wskaźnikami chemicznymi.

W okresie sprawozdawczym wszystkie podmioty lecznicze posiadały i stosowały zgodnie z zaleceniami producentów odpowiednie środki dezynfekcyjne.

Do dezynfekcji stosowano wyłącznie preparaty zarejestrowane i dopuszczone do obrotu. Zarówno dobór preparatów jak i parametry dezynfekcji (uwzględniające spektrum, czas działania oraz odpowiednie stężenie) nie budziły zastrzeżeń.

W nadzorowanych podmiotach leczniczych opracowane, stosowane i aktualizowane są procedury sanitarne dostawane do rodzaju świadczonych usług medycznych.

W ramach prowadzonego nadzoru bieżącego nad placówkami służby zdrowia podczas kontroli w 2 obiektach stwierdzono nieprawidłowości (brudne ściany), na które zostały wydane decyzje administracyjne. W pozostałych obiektach stan sanitarny nie budził zastrzeżeń.

### III. Sekcja Higieny Komunalnej i Środowiska

#### Woda przeznaczona do spożycia przez ludzi

Troszcząc się o zdrowie mieszkańców powiatu myszkowskiego przedstawiciele Państwowego Powiatowego Inspektora Sanitarnego w Myszkowie sprawowali zapobiegawczy i bieżący nadzór sanitarny w zakresie higieny komunalnej, kontrolując przestrzeganie przepisów określających wymagania higieniczne i zdrowotne dotyczące m.in.: jakości wody do spożycia przez ludzi, kąpeli, stanu sanitarno-technicznego obiektów i urządzeń użyteczności publicznej oraz innych obiektów. Celem nadrzędnym działań Państwowej Inspekcji Sanitarnej, czyli m.in. działań Sekcji Higieny Komunalnej i Środowiska jest ochrona zdrowia ludzi, realizowana między innymi poprzez monitoring jakości wody przeznaczonej do spożycia przez ludzi. Rzetelna ocena jakości wody, którą spożywają mieszkańcy powiatu przyczynia się do poprawy zdrowia i jakości życia. Jakość wody przeznaczonej do spożycia powinna odpowiadać wymaganiom określonym w rozporządzeniu Ministra Zdrowia w sprawie jakości wody przeznaczonej do spożycia przez ludzi. Badania jakości wody do spożycia mogą być wykonywane przez laboratoria Państwowej Inspekcji Sanitarnej lub inne laboratoria o udokumentowanym systemie jakości badań zatwierdzonym przez organy Państwowej Inspekcji Sanitarnej.

Powiat myszkowski liczy 71 237 mieszkańców, w tym 68 149 mieszkańców zaopatrywanych jest w wodę przeznaczoną do spożycia z wodociągów publicznych. Teren powiatu myszkowskiego zaopatrują 24 wodociągi publiczne dostarczające 3 365 555,5 m<sup>3</sup> rocznie wody do spożycia.

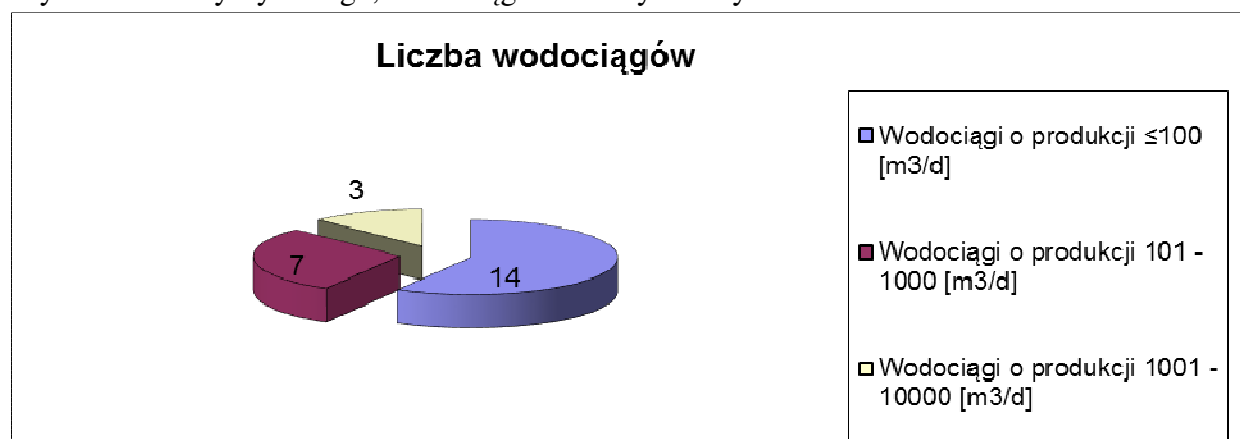
#### Liczba wodociągów zbiorowego zaopatrzenia w wodę z podziałem ze względu na produkcję:

1. Wodociągi o produkcji  $\leq 100$  m<sup>3</sup>/d - 14 wodociągów
2. Wodociągi o produkcji 101-1000 m<sup>3</sup>/d – 7 wodociągów
3. Wodociągi o produkcji 1001-10000m<sup>3</sup>/d - 3 wodociągi

**Wodociągi o produkcji  $\leq 100$  m<sup>3</sup>/d:** Wodociąg Publiczny Myszków ul. Kościuszki, Wodociąg Publiczny Myszków Osińska Góra, Wodociąg Publiczny Czatachowa, Wodociąg Publiczny Zaborze, Wodociąg Publiczny Sokolniki, Wodociąg Publiczny Mzurów, Wodociąg Publiczny Gorzków, Wodociąg Publiczny Łutowiec, Wodociąg Publiczny Dąbrowno, Wodociąg Publiczny Bliżyce, Wodociąg Publiczny Tomiszowice, Wodociąg Publiczny Trzebniów, Wodociąg Publiczny Antolka, Wodociąg Publiczny Brzeziny.

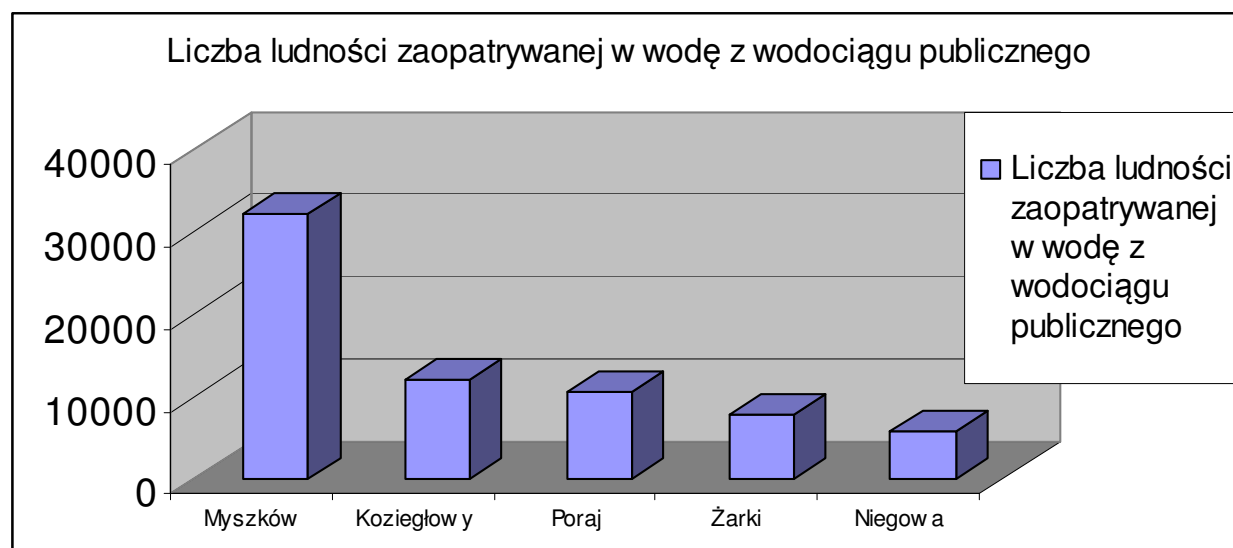
**Wodociągi o produkcji 101-1000 m<sup>3</sup>/d:** Wodociąg Publiczny Kotowice, Wodociąg Publiczny Koziegłowy, Wodociąg Publiczny Ogorzelnik, Wodociąg Publiczny Myszków ul. Palmowa, Wodociąg Publiczny Myszków ul. Piłsudskiego, Wodociąg Publiczny Rzeniszów, Wodociąg Publiczny Zawada.

**Wodociągi o produkcji 1001-10000 m<sup>3</sup>/d:** Wodociąg Publiczny Masłońskie, Wodociąg Publiczny Myszków ul. Wyszyńskiego, Wodociąg Publiczny Pińczyce.



Ujęcia wody, służące zaopatrzeniu ludności w wodę oparte są na wodach podziemnych, niezanieczyszczonych bakteriologicznie. Na większości ujęć wody prowadzona jest dezynfekcja

wody wyłącznie w przypadku stwierdzenia zanieczyszczenia mikrobiologicznego.



W 2018r. sieć wodociągów funkcjonujących na terenie powiatu była systematycznie monitorowana. Przedstawiciele Państwowego Powiatowego Inspektora Sanitarnego w Myszkowie pobrali łącznie **187** próbek wody (w tym **33** próbki pobrane z wodociągów zakładowych) łącznie w 83 punktach. Przedsiębiorstwa wodociągowe w ramach kontroli wewnętrznej pobrały **141** próbek wody (w tym **14** próbek pobranych z wodociągów zakładowych) łącznie w 75 punktach. Brak przydatności wody do spożycia odnotowano w 1 próbce wody pobranej na terenie gminy Niegow a. Woda warunkowo nadawała się do spożycia w 7 próbkach wody, na terenie gmin: Myszków (Wodociąg Publiczny Myszków ul. Wyszyńskiego), Koziegłowy (Wodociąg Publiczny Pińczyce), Żarki (Wodociąg Publiczny Kotowice) i Niegow a (Wodociąg Publiczny Gorzków, Wodociąg Publiczny Bliżyce, Wodociąg Publiczny Łutowiec). Państwowy Powiatowy Inspektor Sanitarny w Myszkowie informował przedsiębiorstwa wodociągowe i władze samorządowe tj. wójta, burmistrza o wystąpieniu przekroczeń oraz wszczynał postępowania administracyjne. Przedsiębiorstwa wodociągowe prowadziły działania naprawcze w celu doprowadzenia wody do należytej jakości. Powtórnie przeprowadzane badania kontrolne nie wykazywały przekroczeń. Występujące sporadycznie jednostkowe przekroczenia parametrów mikrobiologicznych nie dyskwalifikowały jakości wody do spożycia w całym wodociągu.

Przedstawiciele Państwowego Powiatowego Inspektora Sanitarnego w Myszkowie pobrali na terenie miasta Myszkowa 45 próbek wody przeznaczonej do spożycia. W ramach prowadzonej kontroli wewnętrznej przedstawiciele producenta wody pobrali 38 próbek wody. W badanych próbkach wody w 2018r. pobranych na terenie gminy Myszków odnotowano przekroczenie parametrów bakterii grupy coli - 1 jtk w jednej próbce wody przy jednoczesnym wykluczeniu obecności bakterii escherichia coli oraz enterokoków. Badanie to wykonane było w ramach prowadzonej kontroli wewnętrznej przez przedsiębiorstwo wodociągowe, woda warunkowo spełniała wymagania jakości wody przeznaczonej do spożycia przez ludzi. Zakład Wodociągów i Kanalizacji sp. z o.o. w Myszkowie ul. Okrzei 140 powtórnie pobrał próbkę wody do badania, które nie wykazało przekroczeń. W ramach kontroli urzędowej upoważnieni przedstawiciele PPIS w Myszkowie przeprowadzili badanie rekontrolne, które również nie wykazało obecności bakterii grupy coli. W 2018r. nie odnotowano żadnych interwencji dotyczących złej jakości wody dostarczanej z wodociągów publicznych zaopatrujących teren miasta.

W ramach nadzoru nad jakością wody na terenie gminy Koziegłowy upoważnieni przedstawiciele Państwowego Powiatowego Inspektora Sanitarnego w Myszkowie pobrali 29 próbek wody przeznaczonej do spożycia. W ramach prowadzonej kontroli wewnętrznej przedstawiciele producenta wody pobrali 25 próbek. W badanych próbkach wody w 2018r. pobranych na terenie gminy i miasta Koziegłowy odnotowano przekroczenie parametru mikrobiologicznego: bakterii grupy coli - 1 jtk w jednej próbce wody przy jednoczesnym wykluczeniu obecności bakterii escherichia coli oraz enterokoków. Badanie to wykonane było w ramach prowadzonej kontroli wewnętrznej przez przedsiębiorstwo wodociągowe, woda warunkowo spełniała wymagania jakości wody przeznaczonej do spożycia przez ludzi. Po przeprowadzonych działaniach naprawczych przedsiębiorstwo wodociągowe powtórnie pobrało próbki wody do badania, które nie wykazało przekroczeń. W ramach kontroli urzędowej upoważnieni przedstawiciele PPIS w Myszkowie przeprowadzili badanie rekontrolne, które również nie wykazało obecności bakterii grupy coli. W 2018r. nie odnotowano żadnych interwencji dotyczących złej jakości wody dostarczanej z wodociągów publicznych zaopatrujących teren gminy i miasta.

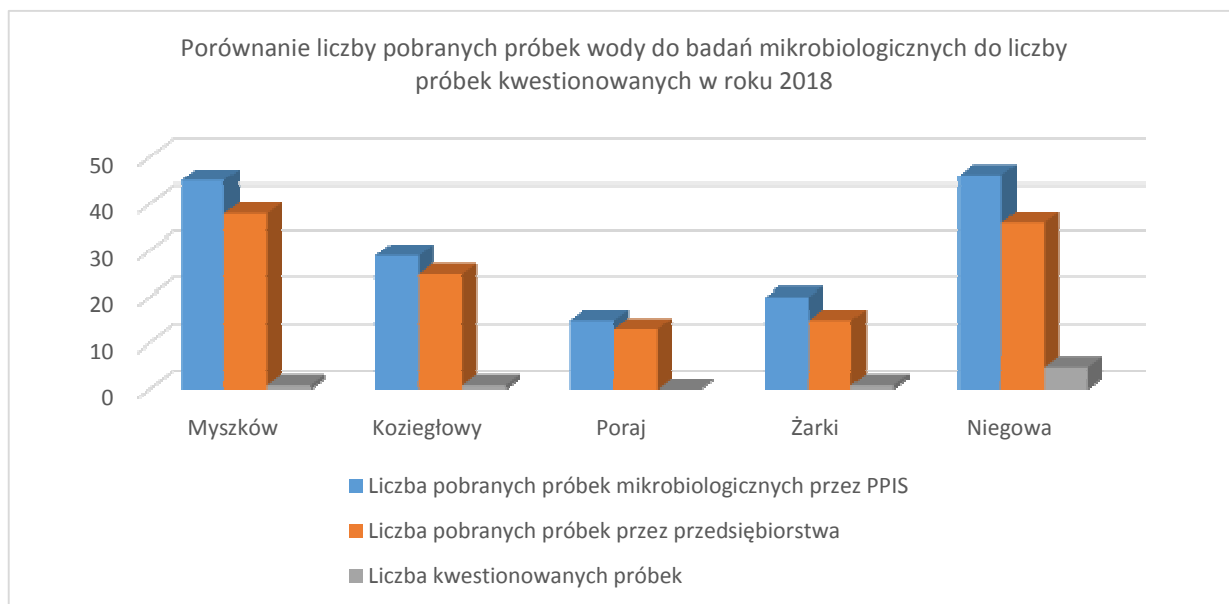
W 2018r. upoważnieni przedstawiciele Państwowego Powiatowego Inspektora Sanitarnego w Myszkowie pobrali na terenie gminy Poraj 15 próbek wody przeznaczonej do spożycia. W ramach kontroli wewnętrznej przedstawiciele producenta wody pobrali 13 próbek wody przeznaczonej do spożycia. W badanych próbkach wody pobranych na terenie gminy Poraj nie odnotowano przekroczeń oraz interwencji dotyczących złej jakości wody dostarczanej z wodociągów publicznych zaopatrujących teren gminy.

W ramach nadzoru nad jakością wody w 2018r. upoważnieni przedstawiciele Państwowego Powiatowego Inspektora Sanitarnego w Myszkowie na terenie miasta i gminy Żarki pobrali do badań 20 próbek wody przeznaczonej do spożycia, natomiast przedstawiciele producenta wody w ramach kontroli wewnętrznej pobrali 15 próbek. W badanych próbkach wody w 2018r. pobranych na terenie gminy Żarki odnotowano przekroczenie parametru mikrobiologicznego tj. bakterii grupy coli - 4 jtk w jednej próbce wody, przy jednoczesnym wykluczeniu obecności bakterii escherichia coli oraz enterokoków. Badana próbka wody pobierana była przez upoważnionych przedstawicieli PPIS w Myszkowie w ramach kontroli urzędowej, woda warunkowo spełniała wymagania jakości wody przeznaczonej do spożycia przez ludzi. Po przeprowadzonych działaniach naprawczych upoważnieni przedstawiciele PPIS w Myszkowie przeprowadzili badanie rekontrolne, które nie wykazało przekroczeń. W 2018r. nie odnotowano żadnych interwencji dotyczących złej jakości wody dostarczanej z wodociągów publicznych zaopatrujących teren gminy i miasta.

W 2018r. w ramach monitoringu jakości wody przeznaczonej do spożycia przez ludzi na terenie gminy Niegowa upoważnieni przedstawiciele PPIS w Myszkowie pobrali do badań 46 próbek wody przeznaczonej do spożycia, a przedstawiciele producenta wody w ramach kontroli wewnętrznej pobrali 36 próbek wody. Brak przydatności wody do spożycia odnotowano w 1 próbce wody pobranej przez upoważnionych przedstawicieli PPIS w Myszkowie w ramach kontroli urzędowej. Przekroczone zostały wskaźniki mikrobiologiczne tj. escherichia coli oraz bakterie grupy coli. Państwowy Powiatowy Inspektor Sanitarny w Myszkowie pismem poinformował Wójta Gminy Niegowa o wystąpieniu przekroczeń, wydał również komunikaty o jakości wody. W związku z powyższym zostało również wszczęte postępowanie administracyjne. Działania naprawcze przeprowadzone przez gminę, która w tym wypadku pełni obowiązki przedsiębiorstwa wodociągowego, były skuteczne. Powtórne badania próbek wody nie wykazały przekroczeń. W związku z tym Państwowy Powiatowy Inspektor Sanitarny w Myszkowie umorzył postępowanie administracyjne. W badanych próbkach wody w 2018r. pobranych na terenie gminy Niegowa odnotowano przekroczenia parametrów bakterii grupy coli



przy jednoczesnym wykluczeniu obecności bakterii *Escherichia coli* oraz enterokoków w 4 próbkach wody. Badane próbki wody pobierane były przez upoważnionych przedstawicieli PPIS w Myszkowie w ramach kontroli urzędowej, woda warunkowo spełniała wymagania jakości wody przeznaczonej do spożycia przez ludzi. Przeprowadzone działania naprawcze były skuteczne, powtórne badania próbek wody nie wykazały przekroczeń.



### **Ocena jakości wody w kąpieliskach i miejscach okazjonalnie wykorzystywanych do kąpieli.**

Na terenie nadzorowanym przez Powiatową Stację Sanitarno - Epidemiologiczną w Myszkowie brak jest kąpielisk oraz miejsc okazjonalnie wykorzystywanych do kąpieli. W ewidencji znajdują się natomiast 3 obiekty dysponujące nieckami basenowymi zlokalizowane w: Żarkach Letnisko, Jastrzębiu oraz Żarkach, które nie podlegają Rozporządzeniu Ministra Zdrowia z dnia 9 listopada 2015r. w sprawie wymagań, jakim powinna odpowiadać woda na pływalniach. W 2018r. zewidencjonowano nowy obiekt - Wodny Plac Zabaw zlokalizowany w Jastrzębiu. Obiekt nie posiada niecki basenowej, woda wytryska z metalowych kształtek. Administrator obiektu przedstawił harmonogram badań jakości wody przeprowadzanych w ramach kontroli wewnętrznej.

### **Ocena jakości wody na pływalni.**

Pod nadzorem PPIS w Myszkowie znajdują się 2 kryte pływalnie. Jedna została oddana do użytku w 2018r. i zlokalizowana jest przy obiekcie rekreacyjno - wypoczynkowym w Zaborzu. Zarządzający obiema pływalniami realizowali badania jakości wody, zgodnie z harmonogramami uzgodnionymi z Państwowym Powiatowym Inspektorem Sanitarnym w Myszkowie. Pobrano ogółem 52 próbki, w tym 3 próbki oceniono jako złe. Dnia 06.02.2018r. upoważnieni przedstawiciele PSSE w Myszkowie w ramach kontroli urzędowej pobrali do badania próbki wody na Krytej Pływalni MOSiR. Sprawozdania z badań wykazały ponadnormatywną wartość utlenialności oraz przekroczoną wartość bakterii z rodzaju *Legionella* sp. w próbkach wody ciepłej. W związku z powyższym PPIS w Myszkowie wydał decyzję nakazującą podjęcie działań przez administratora, ustalenie przyczyny powstania zanieczyszczenia oraz wprowadzającą zakaz korzystania z 2 natrysków. Ponowne badania próbek ciepłej wody przeprowadzone dnia 22.02.2018r. wykazały przekroczenie liczby bakterii z rodzaju *Legionella* w 1 natrysku. Administrator ponownie podjął działania naprawcze celem wyeliminowania zanieczyszczenia. Badania przeprowadzone dnia 12.03.2018r. nie wykazały przekroczeń w próbce wody ciepłej. Na podstawie sprawozdań z badań oraz przeprowadzonej kontroli w obiekcie stwierdzono wykonanie wszystkich zaleceń decyzji. Decyzja została wykonana w całości.

Badania jakości wody na pływalni przeprowadzone przez zarządzającego w ramach kontroli wewnętrznej i przez PPIS w Myszkowie w ramach kontroli urzędowej oraz działania naprawcze przeprowadzone przez administratora pozwalały stwierdzić, że jakość wody na pływalni odpowiadała obowiązującym przepisom.

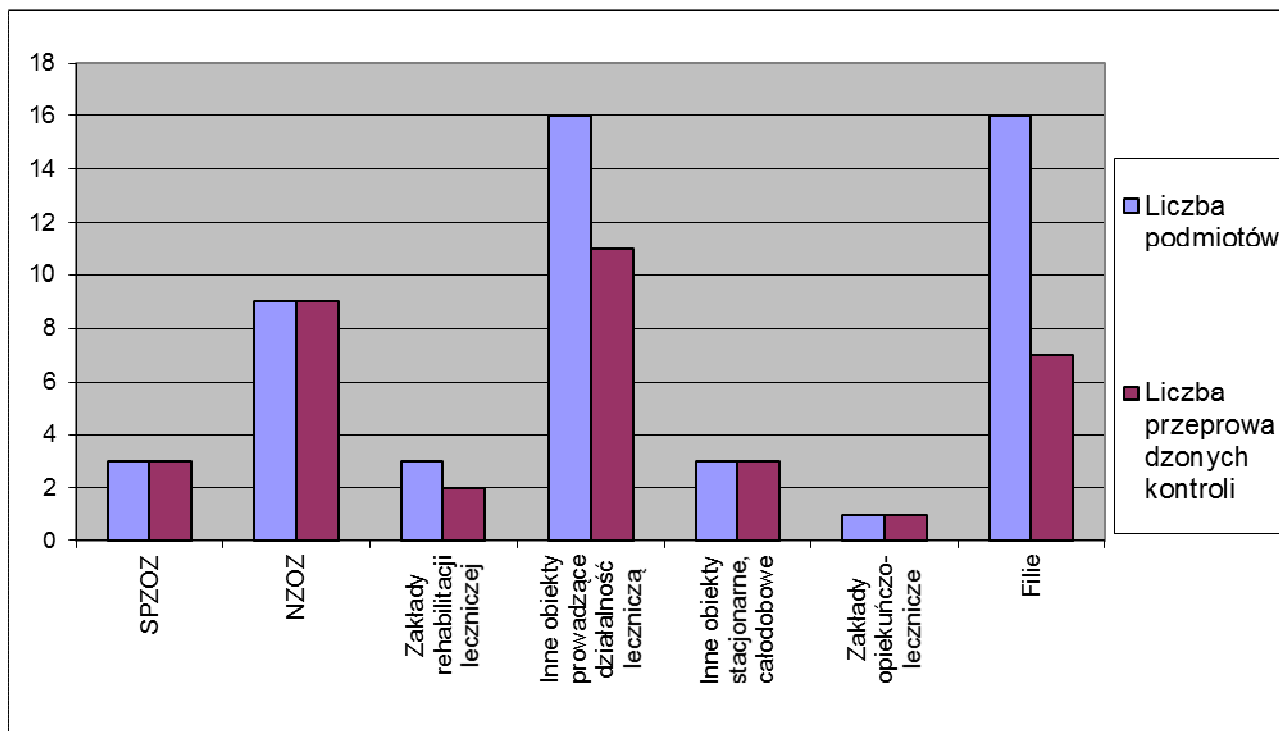
### **Stan sanitarny Krytych Pływalni.**

Na Krytą Pływalnię MOSiR w Myszkowie była nałożona decyzja administracyjna nakazująca doprowadzenie do właściwego stanu sanitarno – technicznego: pkt 1 drzwi oraz pkt 2 szafki na odzież w pomieszczeniu ratowników, której termin realizacji upływał 28 września 2018r. Strona wystąpiła o przedłużenie terminu dla pkt 2. PPIS w Myszkowie przychylił się do wniosku strony i wydał decyzję przedłużając termin wykonania pkt. 2 do 30.11.2018r. Przeprowadzona w październiku 2018r. kontrola sprawdzająca wykonanie pkt. 1 decyzji wykazała wykonanie powyższego punktu. W trakcie ponownej kontroli w zakresie bieżącego stanu sanitarnego w październiku 2018r. upoważniony przedstawiciel PPIS w Myszkowie nałożył na administratora obiektu mandat karny w wysokości 100 zł za niewłaściwy stan sanitarny obiektu (brudna komunikacja, korytarze, niewłaściwa dezynfekcja pomieszczenia sanitarnego – higienicznego przy basenie). Na niewłaściwy stan sanitarny obiektu miał również wpływ remont przeprowadzany w momencie funkcjonowania pomieszczeń krytej pływalni. Tymczasowe oddzielenie części remontowanej od części funkcjonującej nie przynosiło zamierzonego efektu (roznoszenie się gipsu i innych materiałów budowlanych). W związku z powyższym w listopadzie 2018r. Dyrektor Miejskiego Ośrodka Sportu i Rekreacji w Myszkowie poinformował o zamknięciu obiektu na czas remontu. **Jeden obiekt pływalni został skontrolowany 2 razy, drugi rozpoczął funkcjonowanie w 2018r.** w związku z powyższym został przeprowadzony wyłącznie odbiór sanitarny Ośrodka, do którego należy Kryta Pływalnia.

### **Stan sanitarny obiektów komunalnych i użyteczności publicznej**

W 2018r. pracownicy sekcji Higieny Komunalnej i Środowiska przeprowadzili 310 kontroli sanitarnych, wydano 53 decyzje (w tym: 15 decyzji nakazujących usunięcie uchybień i 7 decyzji przedłużających termin wykonania zaleceń, 12 decyzji umarzających wszczęcie postępowania administracyjnego, 14 decyzji dot. przeprowadzenia ekshumacji zwłok, 1 decyzja dot. zezwolenia na wywóz urny, 5 decyzji dot. ocen dla materiałów i wyrobów stosowanych w sieci wodociągowej), 9 postanowień dot. sprowadzenia zwłok z zagranicy, 11 opinii sanitarnych (m. in.: na środki transportu do przewozu zwłok, organizację imprez masowych, regulaminy utrzymania czystości w gminach) oraz 63 decyzje płatnicze na kwotę 7441,93 zł.

Na terenie powiatu myszkowskiego funkcjonują: 3 publiczne podmioty lecznicze, w skład których wchodzi 5 przedsiębiorstw, 9 niepublicznych podmiotów leczniczych, w skład których wchodzi 13 przedsiębiorstw, 3 zakłady rehabilitacji leczniczej, które świadczą usługi w zakresie rehabilitacji dzieci i dorosłych, 16 podmiotów (w tym 19 przedsiębiorstw) należących do grupy innych obiektów prowadzących działalność leczniczą (stomatologia, ortodoncja i inne świadczące usługi), Zakład Opiekuńczo – Leczniczy „Złota Jesień” w Zaborzu, 3 obiekty należące do grupy, w której świadczone są usługi medyczne stacjonarne, całodobowe w zakresie chirurgii plastycznej, chirurgii ogólnej i geriatry (Dr Olender – Prywatny Szpital Chirurgii Plastycznej, NZOZ Święta Monika, NZOZ Jakubiec s. j.) oraz 16 filii Zakładów Opieki Zdrowotnej.

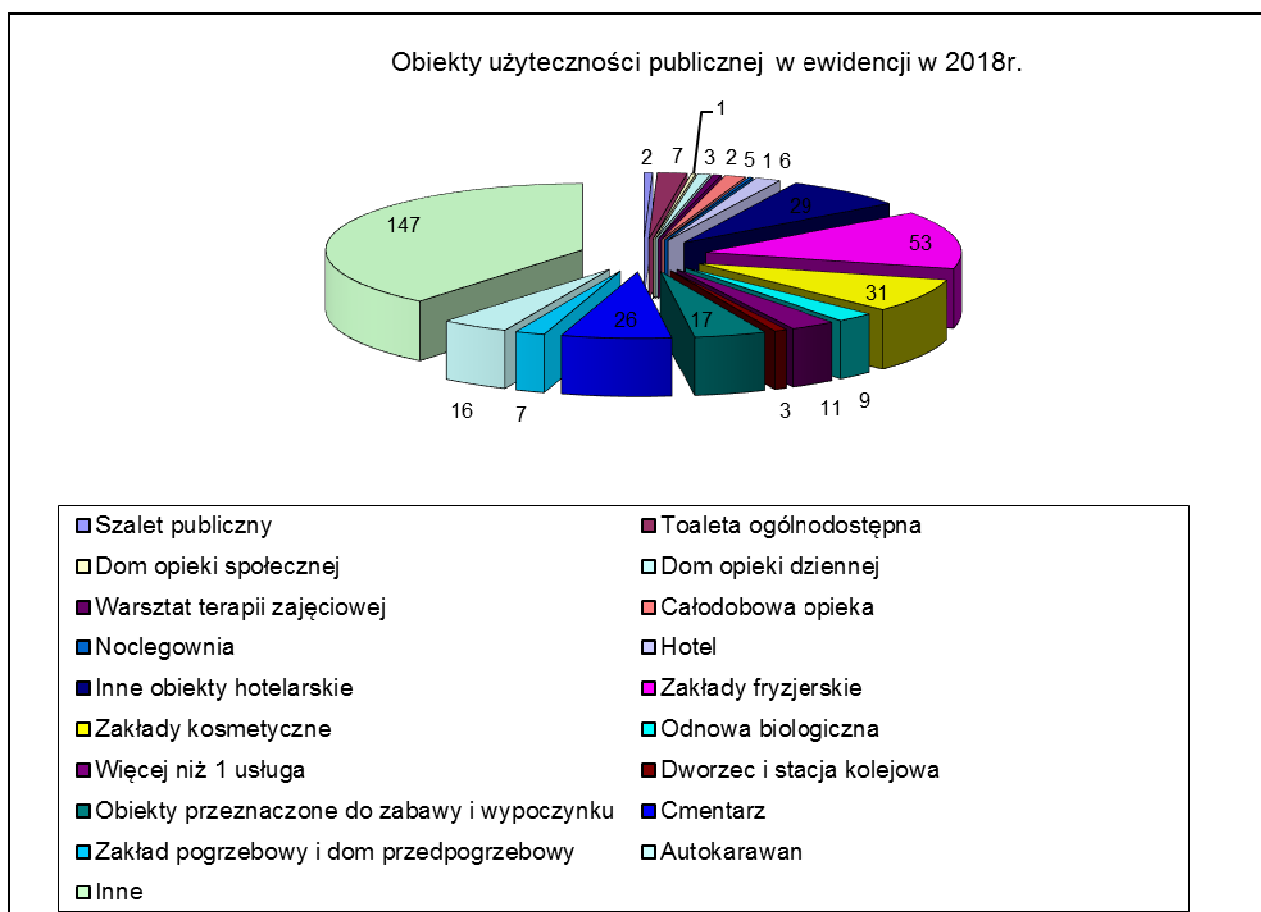


Łącznie w 2018r. Sekcja HKiŚ przeprowadziła 45 kontroli w zakresie postępowania z odpadami medycznymi. W trakcie kontroli zwracano szczególną uwagę na: rodzaj odpadów wytwarzanych przez podmioty, umowy na odbiór, transport i unieszkodliwianie odpadów medycznych z wyspecjalizowanymi firmami, częstotliwość odbiorów, karty przekazania odpadów medycznych, rodzaje pojemników i ich oznakowanie (pojemniki i worki koloru czerwonego), prawidłowo opracowane procedury postępowania z odpadami medycznymi oraz instrukcje selektywnego zbierania odpadów w miejscu ich powstania, sposób magazynowania wstępnego (urządzenia chłodnicze). W 4 obiektach w trakcie kontroli stwierdzono: brak instrukcji selektywnego zbierania odpadów oraz nieaktualne procedury postępowania z odpadami medycznymi, w 2 dodatkowo znajdowały się zniszczone lodówki do przechowywania odpadów medycznych. W związku z powyższym PPIS w Myszkowie wszczął postępowania administracyjne w sprawie usunięcia ww. nieprawidłowości. Strony w trakcie trwania postępowania aktualizowały procedury, opracowywały instrukcje, wymieniały lodówki na odpady medyczne, co skutkowało usunięciem nieprawidłowości i wydawaniem przez PPIS decyzji umarzających postępowania w sprawie jako bezprzedmiotowych.

W kontrolowanych jednostkach opracowano i wdrożono procedury postępowania z bielizną brudną i czystą, dezynfekcji, mycia narzędzi i sprzętu medycznego, sprzątnięcia i dezynfekcji pomieszczeń. Obiekty w których świadczone są usługi medyczne korzystają z bielizny jedno lub wielorazowego użytku. W przypadku stosowania bielizny wielorazowego użytku zakłady mają podpisane umowy na transport i usługi pralnicze z pralniami zlokalizowanymi na terenie innych powiatów. Na terenie powiatu myszkowskiego brak jest pralni świadczących usługi pralnicze zakładom opieki zdrowotnej posiadającą tzw. „barierę higieniczną”. Z przeprowadzonych przez pracowników kontroli oraz wieloletnich obserwacji wynika, że na terenie powiatu myszkowskiego jest zbyt mała ilość obiektów opiekuńczo – leczniczych oraz świadczących usługi w zakresie rehabilitacji leczniczej.

## Obiekty użyteczności publicznej

W trosce o zdrowie mieszkańców oraz osób czasowo przebywających na terenie powiatu myszkowskiego, przedstawiciele Państwowego Powiatowego Inspektora Sanitarnego w Myszkowie kontrolowali przestrzeganie przepisów określających wymagania higieniczne i zdrowotne dotyczące obiektów i urządzeń użyteczności publicznej. W ewidencji PSSE w Myszkowie – Sekcji HKiŚ znajdują się następujące obiekty użyteczności publicznej: 2 szalety publiczne, 7 toalet ogólnodostępnych, 1 dom opieki społecznej prowadzony przez Zgromadzenie Sióstr Albertynek, 3 domy opieki dziennej, 2 warsztaty terapii zajęciowej (dienne), 5 obiektów, w których w ramach działalności gospodarczej świadczona jest całodobowa opieka, całodzienne wyżywienie oraz udział w terapiach zajęciowych, 1 noclegownia prowadzona przez Chrześcijańskie Stowarzyszenie Dobroczynne Oddział w Myszkowie, 6 hoteli, 29 innych obiektów, w których świadczone są usługi hotelarskie, 53 zakłady fryzjerskie, 31 zakładów kosmetycznych, 9 zakładów odnowy biologicznej, 11 innych zakładów, w których świadczone są łącznie więcej niż jedna z ww. usług, 3 obiekty należące do grupy dworce i stacje kolejowe (Dworzec PKP Myszków, Dworzec PKP Poraj i Przystanek Kolejowy Żarki Letnisko), 17 obiektów przeznaczonych do zabawy i wypoczynku: piaskownice, plac rekreacyjno - sportowy, place zabaw, w tym nowo otwarty wodny plac zabaw, 26 cmentarzy, 6 zakładów pogrzebowych i 1 dom przedpogrzebowy, 16 autokarawanów, 147 innych obiektów takich jak: apteki i punkty apteczne, obiekty sportowe, kręgielnia, obiekty kulturalno – widowiskowe, stacje paliw, pracownie protetyki, sklepy z odzieżą używaną, targowiska, parkingi, wodociągi publiczne i zakładowe, przystanki autobusowe, sklepy medyczne i zielarskie.



W 2018r. przeprowadzono łącznie 200 kontroli sanitarnych we wszystkich obiektach użyteczności publicznej, w 7 obiektach stwierdzono zły stan higieniczno – sanitarny i techniczny, w 9 obiektach stwierdzono zły stan higieniczno – sanitarny, a w 3 obiektach zły stan techniczny. Wydano 15 decyzji terminowych nakazujących usunięcie stwierdzonych w trakcie kontroli nieprawidłowości, w 7 przypadkach PPIS w Myszkowie przychylił się do wniosków stron o przedłużenie terminów wykonania decyzji. Zły stan higieniczno – sanitarny i techniczny stwierdzono w następujących obiektach:

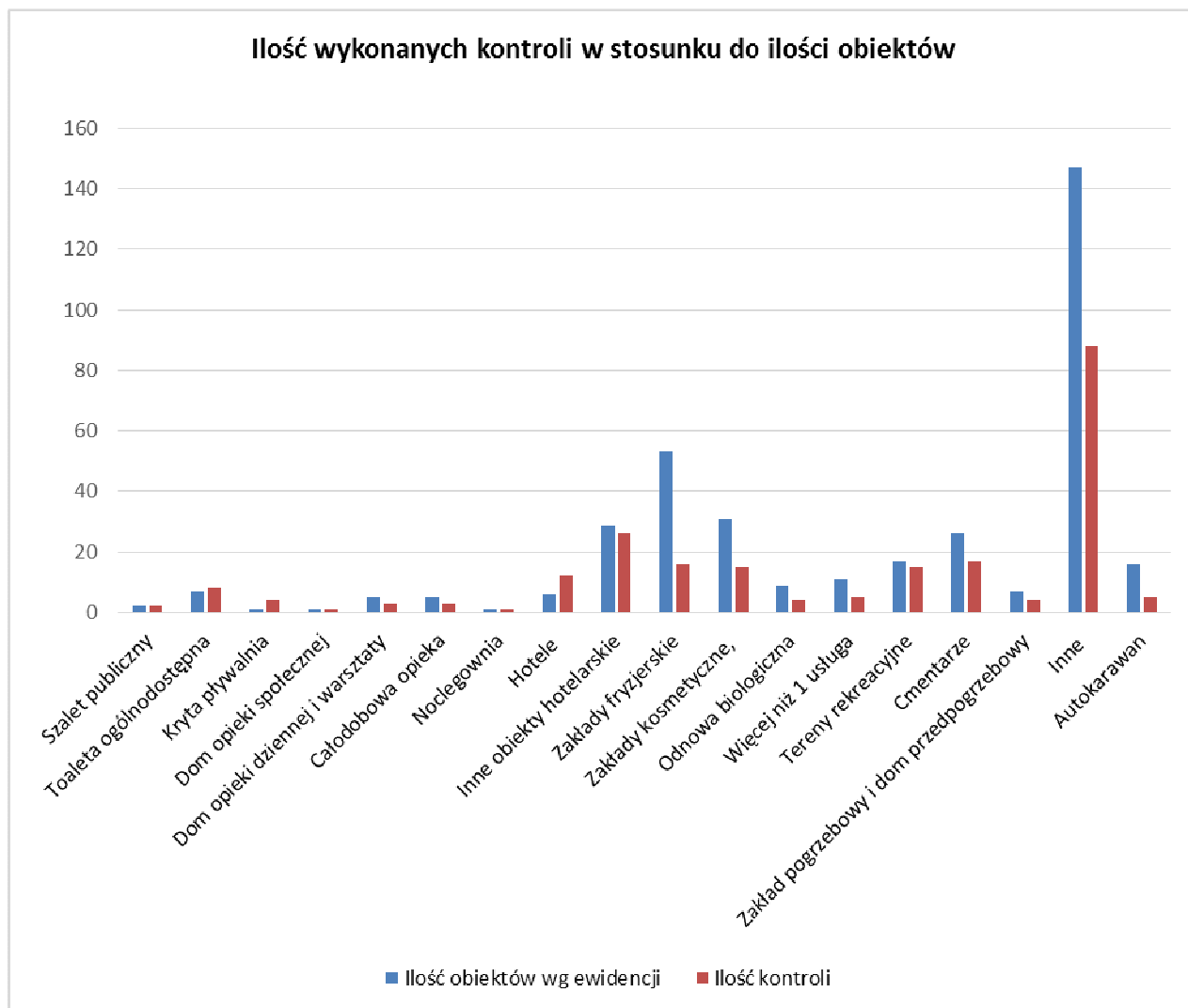
- Warsztatach Terapii Zajęciowej (brudne powierzchnie ścian w pracowni artystycznej, sali zajęć rehabilitacyjnych, pracowni zoologiczno-ogrodniczej, stołówce, WC ogólnodostępnym, WC dla niepełnosprawnych, wiatrołapie a także zniszczone drzwi do: pracowni zoologiczno-ogrodniczej, WC ogólnodostępnego, WC dla niepełnosprawnych);
- 3 salonach fryzjerskich (brak stanowisk do mycia i dezynfekcji narzędzi fryzjerskich wyposażonych w zlewozmywaki dwukomorowe z blatami roboczymi, dodatkowo w 1 salonie: brak wydzielonego wc odrębnego dla zakładu fryzjerskiego, brak składzika porządkowego ze zlewem zawieszonym na wysokości 50 cm nad podłogą);
- 1 domu przedpogrzebowym (nieuporządkowane pomieszczenie do przygotowywania zwłok i socjalne dla pracowników zatrudnionych przy przygotowywaniu zwłok, brudna umywalka w toalecie przy biurze, stół do przygotowywania zwłok do pochówku niewykonany ze stali nierdzewnej oraz brak pomieszczenia porządkowego);
- stadionie w Myszkowie (brak umywalki z bieżącą zimną i ciepłą wodą w wc przy szatni dzieci małych UKS, uszkodzone ściany w szatni ogólnej - zacieki, pęknięcia, zniszczone 2 baterie umywalkowe w szatni gospodarzy, uszkodzona armatura umywalkowa w szatni gospodarzy);
- stadionie w Żarkach (brudne powierzchnie ścian w szatni dla gości i w szatni dla gospodarzy, brudne i uszkodzone ściany w pomieszczeniu z natryskami przy szatni dla gości i przy szatni dla gospodarzy oraz w WC przy szatni dla gospodarzy, brak umywalki do mycia rąk oraz zniszczone drzwi w WC przy szatni dla gości i w WC przy szatni dla gospodarzy, zniszczone drzwi w toalecie ogólnodostępnej).

Zły stan higieniczno – sanitarny stwierdzono w następujących obiektach:

- ustęp publiczny w Myszkowie (brudne i zniszczone ściany ciągu komunikacyjnego – korytarza w szaletach);
- kryta pływalnia w Miejskim Ośrodku Sportu i Rekreacji w Myszkowie (przekroczenia najwyższej dopuszczalnej liczby bakterii Legionella sp. w wodzie pobranej w 2 prysznicach);
- inny obiekt, w którym świadczone są usługi hotelarskie (przekroczenia najwyższej dopuszczalnej liczby bakterii Legionella sp. w wodzie pobranej w 4 prysznicach);
- 4 zakładach kosmetycznych (brak opracowanych i wdrożonych procedur zapewniających ochronę przed zakażeniami oraz chorobami zakaźnymi);
- obiekt kulturalno – rozrywkowy (brudne powierzchnie ścian w sali plastycznej, sali zajęciowej oraz korytarzu mieszczących się na II piętrze);
- apteka (brudne powierzchnie ścian w izbie ekspedycyjnej).

Zły stan techniczny stwierdzono na 3 ujęciach wody (brak ogrodzenia terenów stref ochrony bezpośredniej ujęć oraz brak tablic informacyjnych o ujęciu wody i zakazie wstępu osób nieupoważnionych).

Stan sanitarny pozostałych obiektów użyteczności publicznej skontrolowanych w 2018r. oceniono jako dobry lub dostateczny. Nałożono 2 mandaty karne na łączną kwotę 200 zł.



### **Informacje obrazujące stan sanitarny obszaru nadzorowanego przez PPIS w Myszkowie w zakresie Higieny Komunalnej i Środowiska**

1. W związku z rozwijającymi się usługami z zakresu agroturystyki na terenie powiatu myszkowskiego szczególnie w obszarach położonych na Szlaku Orlich Gniazd (gmina Niegowa) należy stwierdzić niewystarczającą ilość toalet ogólnodostępnych.
2. Brak uregulowań prawnych w zakresie nadzoru nad zakładami fryzjerskimi, kosmetycznymi, odnowy biologicznej jest przyczyną braku skutecznego nadzoru sanitarnego i zapobiegawczego nad ww. zakładami.
3. Wysyłane do przedsiębiorców zawiadomienia o kontroli mogą przyczyniać się do fałszowania obrazu stanu sanitarnego obiektów nadzorowanych przez PPIS w Myszkowie.
4. Brak obowiązku powiadamiania PPIS przez urzędy rejestrujące działalność gospodarczą o nowo otwieranych zakładach skutkuje funkcjonowaniem zakładów, które nie są objęte bieżącym nadzorem sanitarnym.
5. W dalszym ciągu na terenie powiatu myszkowskiego można zaobserwować niewystarczającą ilość koszy na odpady komunalne oraz na psie odchody.
6. Brak wystarczającej ilości miejsc noclegowych dla osób bezdomnych.

## IV. Sekcja Higieny Żywności, Żywienia i Przedmiotów Użytku

Sekcja Higieny Żywności, Żywienia i Przedmiotów Użytku realizuje zadania z zakresu urzędowej kontroli żywności działając na podstawie ustawy z dnia 14 marca 1985r Państwowej Inspekcji Sanitarnej (Dz.U. z 2019 r., poz.59) oraz Ustawy z dnia 25 sierpnia 2006 r. o bezpieczeństwie żywności i żywienia (Dz.U. z 2018 r., poz. 1541 z późn. zm.), prowadząc bieżący nadzór nad zakładami produkującymi żywność oraz wprowadzającymi ją do obrotu, środkami transportu, kosmetykami oraz materiałami i wyrobami przeznaczonymi do kontaktu z żywnością. Działania Sekcji ukierunkowane były na ochronę zdrowia i życia konsumentów oraz na zapobieganie powstawaniu chorób, w tym chorób zakaźnych między innymi poprzez:

- zapewnienie bezpieczeństwa żywności,
- sprawowanie nadzoru nad warunkami zdrowotnymi żywności, żywienia, materiałów i wyrobów przeznaczonych do kontaktu z żywnością oraz kosmetyków,
- dokonywanie analiz i ocen epidemiologicznych w zakresie higieny żywności, żywienia i przedmiotów użytku,
- nadzór nad zakładami produkcji i dystrybucji suplementów diety, środków spożywczych specjalnego przeznaczenia żywieniowego oraz środków spożywczych wzbogaconych,
- dochodzenie przy współudziale Sekcji Epidemiologii w przypadku zatruc pokarmowych oraz opracowywanie dokumentacji w tym zakresie,
- podejmowanie działań na rzecz polepszenia jakości zdrowotnej żywności i żywienia, materiałów i wyrobów przeznaczonych do kontaktu z żywnością oraz warunków sanitarnych w zakładach sektora spożywczego,
- wydawanie decyzji w sprawie:
  - zatwierdzenia,
  - warunkowego zatwierdzenia,
  - przedłużenia warunkowego zatwierdzenia,
  - zawieszenia zatwierdzenia,
  - cofnięcia zatwierdzeniazakładów zajmujących się produkcją i wprowadzaniem do obrotu żywności pochodzenia niezwierzęcego oraz wprowadzaniem do obrotu żywności pochodzenia zwierzęcego niepodlegających urzędowej kontroli organów Inspekcji Weterynaryjnej, zlokalizowanych na terenie działania Państwowego Powiatowego Inspektora Sanitarnego w Myszkowie,
- pobór próbek środków spożywczych, materiałów i wyrobów do kontaktu z żywnością oraz kosmetyków do badań w ramach monitoringu i urzędowej kontroli żywności,
- prowadzenie spraw dot. funkcjonowania monitoringu zanieczyszczeń żywności oraz dokonywanie oceny ryzyka, zbierania informacji oraz koordynowanie działań dot. niebezpiecznych produktów w ramach systemu wczesnego ostrzegania RASFF,
- prowadzenie i uaktualnianie elektronicznej bazy danych dotyczącej zakładów żywności i żywienia,
- organizowanie, prowadzenie i uczestniczenie w szkoleniach wewnętrznych i zewnętrznych,
- opracowywanie zasadniczych przedsięwzięć i zamierzeń Sekcji oraz sporządzanie sprawozdań z ich realizacji.

Równolegle realizowano zapobiegawczy i bieżący nadzór sanitarny oraz prowadzono działalność oświatową wśród przedsiębiorców dotyczącą bezpieczeństwa żywności.

Ponadto w ramach ww. ustawy realizowano polecenia Głównego Inspektora Sanitarnego jak i Śląskiego Państwowego Wojewódzkiego Inspektora Sanitarnego.

### **Ocena stanu sanitarnego - ogólna**

W 2018 r. w rejestrze zakładów podlegających urzędowej kontroli jakości znajdowały się: 822 zakłady, w tym: 1 wytwórnia wyrobów przeznaczonych do kontaktu z żywnością, 15 miejsc obrotu wyrobami do kontaktu z żywnością, a także 3 miejsca obrotu kosmetykami. W 2018r. skontrolowano ogółem 296 zakładów. We wszystkich obiektach objętych nadzorem przeprowadzono 415 kontroli i rekontroli.

W trakcie bieżącego nadzoru sanitarnego pobrano do badań laboratoryjnych 458 próbek:

- 419 próbek żywności,
- 20 próbek sanitarnych,
- 4 próbki wyrobów do kontaktu z żywnością,
- 15 próbek produktów kosmetycznych.

W wyniku przeprowadzonych kontroli sanitarnych stwierdzono, iż jeden zakład nie odpowiadał ustalonym wymaganiom prawa żywnościowego.

Przyczyną stwierdzonych niezgodności było wprowadzanie do obrotu środków spożywczych po upływie dat minimalnej trwałości.

W ramach prowadzonego nadzoru sanitarnego w 2018 r. wydano:

- 12 decyzji administracyjnych, w tym 4 decyzje nakazujące wycofanie środków spożywczych z obrotu,
- 1 upomnienie.

Za stwierdzone uchybienia podczas kontroli, winnych ukarano grzywnami w drodze mandatu karnego w ilości 12 na sumę 2200 PLN.



Tabela nr 1

Liczba obiektów objętych nadzorem w latach 2017 i 2018.

Rodzaj obiektów objętych nadzorem	Liczba obiektów		Kierunek Zmian (+/-)
	2017	2018	
<b>Obiekty ogółem</b>	826	<b>822</b>	-
<i>Zakłady produkcji żywności</i>	66	<b>80</b>	+
<b>Obiekty obrotu żywnością</b>	556	<b>539</b>	-
w tym: środki transportu żywności	66	<b>61</b>	-
<b>Zakłady żywienia zbiorowego otwarte</b> w tym: zakłady małej gastronomii	111 62	<b>111</b> <b>63</b>	+
<b>Zakłady żywienia zbiorowego zamknięte</b>	75	<b>76</b>	+
<b>Wytwórnice materiałów i wyrobów przeznaczonych do kontaktu z żywnością</b>	2	<b>1</b>	-
<b>Miejsca obrotu materiałami i wyrobami przeznaczonymi do kontaktu z żywnością</b>	13	<b>15</b>	+
<b>Zakłady produkujące, konfekcjonujące kosmetyki</b>	0	<b>0</b>	bez zmian

Tabela nr 1.1

Stan sanitarny zakładów ogółem w latach 2017-2018

Rok	Liczba obiektów zarejestrowanych	Skontrolowano obiektów w	%	Ocenionych na podstawie arkuszy oceny stanu sanitarnego	%	Obiekty uznane za złe	%	Liczba kontroli i rekontroli	Wskaźnik częstości kontroli
2017	826	328	39,7	297	36,0	3	1,0	420	0,5
2018	822	296	36,0	267	32,4	1	0,37	415	0,5

## Ocena stanu sanitarnego - szczegółowa

### Zakłady produkcji żywności

W roku 2018 w ewidencji znajdowało się 80 obiektów produkcji żywności obiektów, z czego skontrolowano 32 obiekty.

Przeprowadzono 46 kontroli i rekontroli. Wydano 3 decyzje administracyjne.

Stan sanitarno-techniczny oceniono na podstawie obowiązujących arkuszy oceny zakładu produkcji/obrotu żywnością/żywienia zbiorowego/materiałów i wyrobów przeznaczonych do kontaktu z żywnością. Wszystkie zakłady zostały ocenione jako zgodne z wymogami prawa żywnościowego. Stan techniczny zakładów produkcji żywności jest nadal zróżnicowany, od obiektów nowoczesnych, zmodernizowanych, prawidłowo wyposażonych po zakłady o gorszym stanie technicznym, w których najczęściej stwierdzano zły stan techniczny pomieszczeń produkcyjnych (zniszczone, uszkodzone powierzchnie podłóg i ścian).

Pobrano 76 próbek żywności do badań mikrobiologicznych i fizykochemicznych w tym 20 próbek sanitarnych (wytrzeplin z koszyczków i zmiotek). Próbki w powyższym zakresie nie były kwestionowane.

Tabela nr 2

Stan sanitarny zakładów produkujących żywność w roku 2017 i 2018.

Obiekty	Liczba obiektów skontrolowanych w 2018 roku			Liczba obiektów skontrolowanych w 2017 roku		
	ogółem	o złym stanie sanitarnym	% obiektów złych	ogółem	o złym stanie sanitarnym	% obiektów złych
Wytwórnice Lodów	3	0	0	2	0	0
Piekarnie	14	0	0	12	0	0
Automaty do lodów	3	0	0	10	0	0
Ciastkarnie	3	0	0	6	0	0
Wytwórnice wyrobów cukierniczych	1	0	0	1	0	0
Przetwórnice owocowo-warzywne	0	0	0	1	0	0
Wytwórnice napojów bezalkoholowych	0	0	0	1	0	0
Browary	0	0	0	0	0	0
Wytwórnice używek	0	0	0	0	0	0
Zakłady garmazeryjne	0	0	0	2	0	0
Zakłady przemysłu zbożowo-młynarskiego	0	0	0	0	0	0
Wytwórnice makaronów	0	0	0	0	0	0
Wytwórnice koncentratów spożywczych	1	0	0	1	0	0
Wytwórnice środków specjalnego przeznaczenia żywieniowego	0	0	0	0	0	0
Inne wytwórnice żywności	6	0	0	3	0	0
Wytwórnice naturalnych wód mineralnych	1	0	0	4	0	0
Wytwórnice substancji dodatkowych	0	0	0	0	0	0
Wytwórnice suplementów diety	0	0	0	0	0	0
<b>Ogółem</b>	<b>32</b>	<b>0</b>	<b>0</b>	<b>43</b>	<b>0</b>	<b>0</b>

## Obiekty obrotu żywnością

W roku 2018 skontrolowano 162 obiekty obrotu żywnością z 539 prowadzących działalność handlową na terenie powiatu myszkowskiego. Przeprowadzono 247 kontroli sanitarnych, zatwierdzono 53 obiekty obrotu żywnością. Jeden zakład obrotu żywnością uzyskał ocenę jako „niezgodny z wymogami”. Powodem było wprowadzanie do obrotu środków spożywczych po upływie dat minimalnej trwałości.

W miejscach obrotu środkami spożywczymi nałożono 7 mandatów na sumę 1300 PLN. Wydano 6 decyzji administracyjnych w tym 3 o wycofaniu środków spożywczych z obrotu. Do najczęściej występujących nieprawidłowości możemy zaliczyć:

- niewłaściwy stan techniczny pomieszczeń,
- niewłaściwy stan techniczny wyposażenia i sprzętu,
- brak bieżącej czystości w pomieszczeniach zakładów,
- wprowadzanie do obrotu środków spożywczych o upływie terminu przydatności do spożycia/dacie minimalnej trwałości.

Ogółem w miejscach obrotu żywnością pobrano do badań laboratoryjnych 369 próbek w tym: 6 próbek zdyskwalifikowano ze względu na obecność zanieczyszczeń mikrobiologicznych i chemicznych.

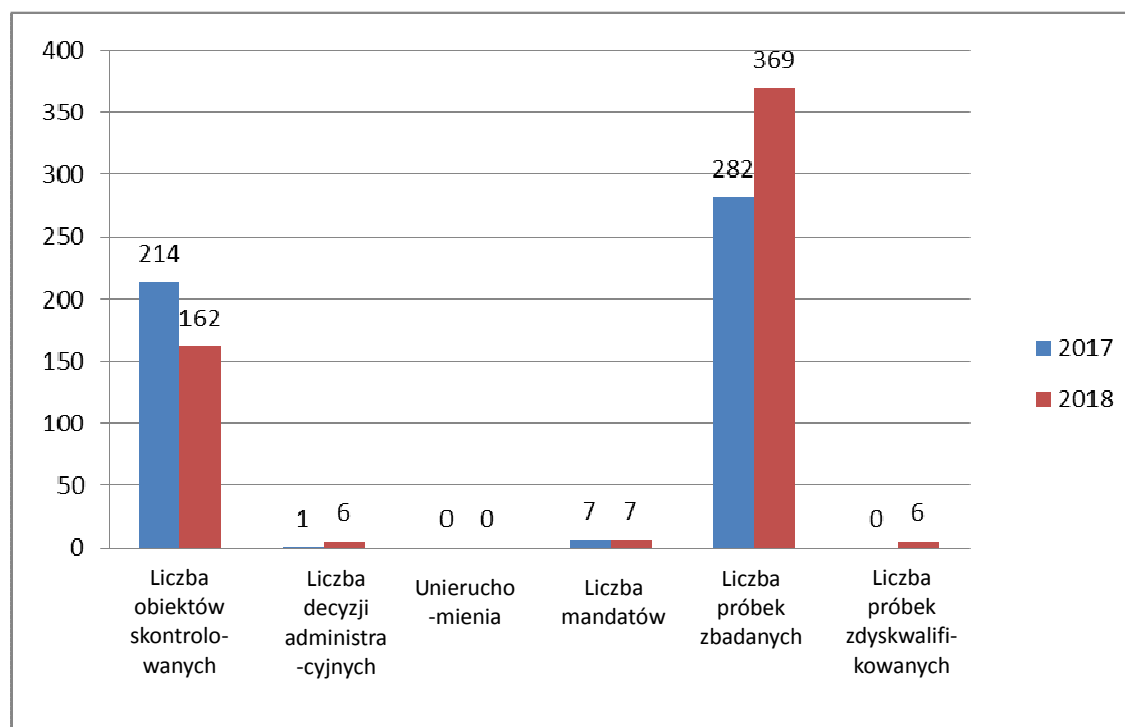
**Tabela nr 3**

### **Stan sanitarny obiektów obrotu żywnością w roku 2017 i 2018.**

Obiekty	Liczba obiektów skontrolowanych w 2018 roku			Liczba obiektów skontrolowanych w 2017 roku		
	ogółem	o złym stanie sanitarnym	% obiektów złych	ogółem	o złym stanie sanitarnym	% obiektów złych
Sklepy Spożywcze w tym supermarkety	108	1	0,9	144	2	1,4
Kioski Spożywcze	3	0	0	5	0	0
Kioski Spożywcze	6	0	0	5	0	0
Magazyny Hurtowe	9	0	0	10	0	0
Obiekty ruchome i tymczasowe	23	0	0	25	0	0
Środki transportu	14	0	0	22	0	0
Inne obiekty obrotu żywnością	2	0	0	8	0	0
Obiekty ogółem	162	1	0,6	214	2	0,9

## Wykres nr 2

### Działania kontrolne w obiektach obrotu żywnością w latach 2017-2018



### Zakłady żywienia zbiorowego

W 2018 roku skontrolowano 99 obiektów żywienia zbiorowego z 187 znajdujących się w rejestrze zakładów. Przeprowadzono 119 kontroli sanitarnych, zatwierdzono 26 zakładów z tej grupy obiektów. W zakładach żywienia zbiorowego typu otwartego wydano 3 decyzje administracyjne, nałożono 5 mandatów na kwotę 900 PLN.

Do najczęstszych nieprawidłowości należało:

- brak segregacji środków spożywczych w urządzeniach chłodniczych,
- brak bieżącego stanu sanitarnego w zakładach,
- brak zabezpieczenia środków spożywczych przed zanieczyszczeniem,
- brudne, z resztkami żywności powierzchnie urządzeń i sprzętów,
- wprowadzanie do obrotu środków spożywczych o upływie terminu przydatności do spożycia/dacie minimalnej trwałości.

Do badań laboratoryjnych pobrano 11 próbek w tym 10 próbek żywności i 1 próbkę posiłku obiadowego. Próbki w tej grupie obiektów nie były kwestionowane.

Tabela nr 4

Ocena stanu sanitarnego obiektów żywienia zbiorowego w latach 2017 - 2018.

Lp.	Rodzaj obiektów	Liczba obiektów skontrolowanych w 2018 roku			Liczba obiektów skontrolowanych w 2017 roku		
		ogółem	o złym stanie sanitarnym	% obiektów złych	ogółem	o złym stanie sanitarnym	% obiektów złych
1.	Zakłady żywienia zbiorowego	55	4	7,2	47	1	2,1
	- typ otwarty w tym zakłady małej gastronomii	25	2	8	27	1	3,7
2.	Zakłady zbiorowego żywienia - typ zamknięty	44	0	0	24	0	0
	Obiekty ogółem	99	4	4	71	1	1,4

### JAKOŚĆ ZDROWOTNA ŚRODKÓW SPOŻYWCZYCH

W 2018 roku przebadano laboratoryjnie 419 próbek pochodzących z różnego rodzaju obiektów. Zakres badań obejmował parametry mikrobiologiczne, fizykochemiczne, organoleptyczne, obecność zanieczyszczeń w tym szkodników i ich pozostałości oraz znakowanie.

Przebadano ogółem 419 próbek:

- próbki krajowe - 355
- próbki UE - 45
- próbki żywności import - 19

Oceniono pod kątem znakowanie ogółem 366 próbek:

- próbki krajowe – 309
- próbki unijne – 39
- próbki z importu – 18

### JAKOŚĆ ZDROWOTNA ŚRODKÓW SPOŻYWCZYCH KRAJOWYCH

Przebadano ogółem 355 próbek:

- pod względem mikrobiologicznym - 215,
- pod względem fizykochemicznym -100,
- pod względem organoleptycznym – 35,
- pod względem znakowania – 309,
- pod względem zanieczyszczeń biologicznych – 5.

Zdyskwalifikowaniu uległo 6 próbek, w tym:

- 5 - pod względem mikrobiologicznym, co stanowi 1,09% wszystkich zbadanych próbek,
- 1 - pod względem przekroczenia zanieczyszczeń chemicznych co stanowi 0,2% wszystkich zbadanych próbek.

**Tabela nr 5**

**Ocena jakości zdrowotnej krajowych środków spożywczych**

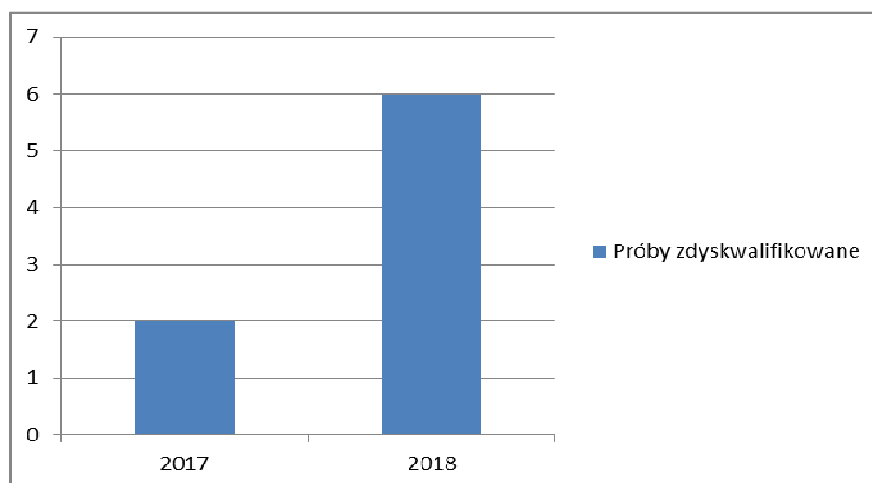
Lp.	Rodzaj artykułu spożywczego	ilość próbek kwestionowanych		w tym			
		Rok 2018	Rok 2017	M	CH	O	Z
1	Ciastka z kremem	0	0	0	0	0	0
2	Napoje alkoholowe	0	0	0	0	0	0
3	Mrożonki z wyjątkiem owoców i warzyw	0	0	0	0	0	0
4	Tłuszcze zwierzęce	0	0	0	0	0	0
5	Wyroby garmazeryjne	0	0	0	0	0	0
6	Przetwory zbożowo-mączne	0	0	0	0	0	0
7	Ryby i przetwory rybne	0	0	0	0	0	0
8	Pieczywo w tym cukiernicze suche	0	0	0	0	0	0
9	Mięso i przetwory mięsne	5	0	5	0	0	0
10	Owoce, warzywa, grzyby i przetwory	1	0	0	1	0	0
11	Masło	0	0	0	0	0	0
12	Napoje bezalkoholowe	0	0	0	0	0	0
13	Mieszanki tłuszczów zwierzęcych i roślinnych	0	0	0	0	0	0
14	Mleko spożywcze (płynne)	0	0	0	0	0	0
15	Przetwory mleczne	0	0	0	0	0	0
16	Cukier i wyroby cukiernicze	0	0	0	0	0	0
17	Koncentraty	0	0	0	0	0	0
18	Lody	0	0	0	0	0	0
19	Konserwy owocowe, warzywne, warzywno-mięsne	0	0	0	0	0	0
20	Mieszanki dla niemowląt	0	0	0	0	0	0
21	Używki	0	0	0	0	0	0
22	Konserwy mięsne	0	0	0	0	0	0
23	Mleko w proszku	0	0	0	0	0	0
24	Środki dietetyczne	0	0	0	0	0	0
25	Konserwy rybne	0	0	0	0	0	0
26	Tłuszcze roślinne	0	0	0	0	0	0
27	Odżywki suche	0	0	0	0	0	0
28	Inne artykuły spożywcze	0	0	0	0	0	0
	Ogółem	6	0	5	1	0	0

W wyniku badań laboratoryjnych zdyskwalifikowano:

1. 5 próbek mięsa (tatar wołowy) z uwagi na zawartość w nich zanieczyszczeń mikrobiologicznych, w wyniku badań stwierdzono, że środek spożywczy: tatar wołowy jest niezgodny z wymogami prawa żywnościowego z uwagi na zawartość bakterii Salmonella Dublin z grupy DO w 25g.
2. 1 próbka (papryki czerwonej) na zawartość zanieczyszczeń chemicznych w wyniku badań stwierdzono, że środek spożywczy: papryka czerwona jest niezgodny z wymogami prawa żywnościowego z uwagi na zawartość NDP pestycydów – etefon.  
PPIS w Myszkowie podjął działania zgodnie z kompetencjami, w związku z powyższym w obydwu przypadkach został uruchomiony system RASFF.

### Wykres nr 1

#### Stosunek prób zdyskwalifikowanych w 2018 roku w odniesieniu do roku 2017 roku



### JAKOŚĆ ZDROWOTNA ŚRODKÓW SPOŻYWCZYCH Z UE

Przebadano ogółem próbek unijnych : 45

- pod względem mikrobiologicznym - 25,
- pod względem fizykochemicznym - 19,
- pod względem organoleptycznym – 1,
- pod względem znakowania – 39,
- pod względem zanieczyszczeń biologicznych – 0.

Spośród wszystkich pobranych próbek zdyskwalifikowano 0 (tj. 0 %).



## JAKOŚĆ ZDROWOTNA ŚRODKÓW SPOŻYWCZYCH Z IMPORTU

Przebadano próbek z importu: 19

- pod względem mikrobiologicznym - 10,
- pod względem fizykochemicznym - 6,
- pod względem organoleptycznym – 2,
- pod względem znakowania – 18,
- pod względem zanieczyszczeń biologicznych - 1

Spośród wszystkich pobranych próbek zdyskwalifikowano 0 (tj. 0 %).

**Tabela nr 6**

**Jakość zdrowotna importowanych środków spożywczych w latach 2017 – 2018.**

Zakres badania/kwestionowania próbek	Liczba próbek zbadanych		Liczba próbek kwestionowanych	
	Rok 2018	Rok 2017	Rok 2018	Rok 2017
- zanieczyszczenia biologiczne	1	0	0	0
- cechy mikrobiologiczne	10	0	0	0
- cechy chemiczne	6	5	0	0
- cechy organoleptyczne	2	2	0	0
- oznakowanie	18	6	0	0
Ogółem	19	7	0	0

## NADZÓR NAD PRZEDMIOTAMI UŻYTKU

**Tabela nr 7**

**Wytwórnice materiałów i wyrobów przeznaczonych do kontaktu z żywnością, kosmetyków oraz miejsca obrotu w latach 2017 - 2018.**

Rodzaj obiektu	Liczba obiektów prowadzących działalność		Kierunek zmian (+/-)
	Rok 2018	Rok 2017	
Wytwórnice ogółem	1	2	-
w tym:			
- materiałów i wyrobów przeznaczonych do kontaktu z żywnością	1	2	-
- produkcji, konfekcjonowania kosmetyków	0	0	bez zmian
Miejsca obrotu ogółem	15	13	+
w tym:			
- materiałami i wyrobami przeznaczonymi do kontaktu z żywnością	15	13	+
Miejsca obrotu kosmetykami	3	3	bez zmian

W 2018 roku w w/w obiektach zostały przeprowadzone 3 kontrole w tym: w 1 zakładzie produkcji wyrobów do kontaktu z żywnością oraz 2 kontrole w miejscach obrotu materiałami i wyrobami przeznaczonymi do kontaktu z żywnością.

Pobrano ogółem 4 próbki do badań laboratoryjnych wyrobów przeznaczonych do kontaktu z żywnością, w tym:

1. próbka: kieliszek X dekor grecja (Import) w zakresie – migracji ołowiu i kadmu z wyrobów szklanych,
2. próbka: kubek do napojów gorących (Polska) w zakresie – migracji globalna substancji z materiałów i wyrobów z tworzyw sztucznych,
3. próbka: pojemnik Olek hippo (Polska) w zakresie – oceny organoleptycznej,
4. próbka: talerz deserowy 19 cm PRESILLA (Import) w zakresie – migracji ołowiu i kadmu z wyrobów ceramicznych.

W pobranych próbkach oceniono również oznakowanie produktów. Wszystkie pobrane próbki były niekwestionowane.

### Tabela nr 8

#### Jakość zdrowotna materiałów i wyrobów przeznaczonych do kontaktu z żywnością oraz kosmetyków w latach 2018 - 2017.

Próbki	Liczba próbek zbadanych w 2018 roku			Liczba próbek zbadanych w 2017 roku		
	ogółem	zakwestionowanych	% kwestionowania	ogółem	zakwestionowanych	% kwestionowania
Materiałów i wyrobów przeznaczonych do kontaktu z żywnością oraz kosmetyków	19	0	0	3	0	0

### SKARGI, WNIOSKI, INTERWENCJE

Do PSSE w wpłynęły 32 interwencje z czego:

- 4 dotyczyły zakładów produkujących żywność (w tym 1 zasadna),
- 18 dotyczyło zakładów obrotu żywnością (w tym 4 zasadne),
- 10 dotyczyło zakładów żywienia zbiorowego (w tym 4 zasadne),
- 0 miejsc obrotu materiałami i wyrobami do kontaktu z żywnością.

Interwencje dotyczyły:

- niewłaściwej jakości artykułów spożywczych (nieświeżych potraw, sprzedaży środków spożywczych po upływie dat minimalnej trwałości)
- obecności zanieczyszczeń biologicznych w środkach spożywczych,
- złego stanu sanitarnego i technicznego pomieszczeń, urządzeń i sprzętów,
- znakowania środków spożywczych,
- niewłaściwe warunki obrotu środkami spożywczymi.

W ramach systemu RASFF przeprowadzono 16 kontroli interwencyjnych.

Kontrole interwencyjne w 2018 r. obejmowały wnioski od patentów oraz wnioski przekazane przez inne Stacje. Przyjęto 32 interwencje z czego tylko 9 interwencji było zasadnych. W pozostałych 23 przypadkach zarzuty kierowane pod kątem przedsiębiorców przez wnioskodawców nie potwierdziły się.

W wyniku kontroli interwencyjnych nałożono 8 mandatów na kwotę 1800 PLN. Interwencje były rozpatrywane terminowo i wnikliwie. Zakłady, w których stwierdzono uchybienia zostały ponownie objęte kontrolą.

## **OCENA I WNIOSKI KOŃCOWE**

Państwowy Powiatowy Inspektor Sanitarny w Myszkowie jako organ wykonawczy Państwowej Inspekcji Sanitarnej na terenie powiatu myszkowskiego realizował w 2018 roku zadania z zakresu żywności, żywienia i przedmiotów użytku określone szczegółowo ustawą o Państwowej Inspekcji Sanitarnej. Powiatowa Stacja Sanitarno - Epidemiologiczna w Myszkowie wykonywała statutowe zadania zgodnie z „Planem zasadniczych przedsięwzięć na 2018 rok”, obejmującym główne kierunki działania, zasadnicze zamierzenia oraz harmonogram nadzoru nad obiektami.

Celem polityki w zakresie bezpieczeństwa żywności jest szeroko rozumiana ochrona zdrowia i interesów konsumentów, na czele której stoi Państwowa Inspekcja Sanitarna. Sekcja Higieny Żywności, Żywienia i Przedmiotów Użytku koordynuje kontrole przestrzegania przepisów określających wymagania higieniczne i zdrowotne warunków produkcji, transportu, przechowywania i sprzedaży żywności, produkcji i obrotu materiałami i wyrobami przeznaczonymi do kontaktu z żywnością, kosmetykami oraz warunkami żywienia zbiorowego.

Realizując swoje zadania w 2018 r. Sekcja Higieny Żywności, Żywienia i Przedmiotów Użytku nadzorowała 825 obiektów (łącznie z 3 obiektami obrotu kosmetykami), w których przeprowadzono 415 kontroli, wydano 12 decyzji administracyjnych, nałożono 12 mandatów na kwotę 2200 PLN. Do badań laboratoryjnych pobrano 458 próbek żywności, kosmetyków oraz materiałów i wyrobów do kontaktu z żywnością.

W roku 2018 działalność Sekcji (podobnie jak w roku poprzednim) ukierunkowana była na ochronę zdrowia ludzkiego przed niekorzystnym wpływem żywności o niewłaściwej jakości zdrowotnej poprzez nadzór sanitarny nad produkcją i obrotem żywności. Stan sanitarny oceniany był zgodnie z aktualnie obowiązującymi procedurami urzędowej kontroli żywności oraz materiałów i wyrobów przeznaczonych do kontaktu z żywnością. Nadzorowano obiekty min. pod kątem wdrożenia zasad GHP, GMP i systemu HACCP oraz oceniano zgodnie z obowiązującymi arkuszami. Stwierdza się, iż stan sanitarny obiektów produkujących żywność i wprowadzających ją do obrotu na terenie powiatu myszkowskiego nie stwarza niebezpieczeństwa dla zdrowia i życia ludzi.

W związku z nieprzebraniem przez podmioty obowiązujących przepisów prawa żywnościowego podejmowano działania:

- wydawano 4 decyzje nakazujące wycofanie z obrotu,
- przekazywano informację o nieprawidłowościach do właściwego terytorialnie PPIS ze względu na siedzibę producenta.

W działalności kontrolnej Sekcji udoskonalano wdrożony system jakości.

Dokonana analiza stanu sanitarnego powiatu myszkowskiego w zakresie higieny żywności, żywienia i przedmiotów użytku pozwala zauważyć, iż stan sanitarny zakładów i obiektów

zlokalizowanych na terenie działania PPIS w aspekcie bezpieczeństwa jest zadawalający. Właściciele zakładów modernizują je w miarę swoich możliwości finansowych i usuwają bieżące niezgodności, a w ramach opracowanych i wdrożonych systemów GHP, GMP i HACCP zapewniają by produkowana i wprowadzana do obrotu żywność była bezpieczna.

Wprowadzenie systemu HACCP chroni zarówno interesy konsumenta przez zwiększenie bezpieczeństwa zdrowotnego nabywanych czy produkowanych produktów i potraw, ale również producenta, który prowadząc w odpowiednio udokumentowany sposób proces produkcyjny jest w stanie udowodnić, że zrobił wszystko aby jego produkt był bezpieczny. W celu zapewnienia właściwego poziomu bezpieczeństwa zdrowotnego żywności w dalszym ciągu będzie kontynuowany nadzór sanitarny szczególnie w zakresie:

- poprawy funkcjonalności obiektów,
- skutecznego stosowania przez przedsiębiorców systemów kontroli wewnętrznej w zakresie GHP/GMP oraz HACCP wraz z niezbędną dokumentacją,
- zachowania łańcucha chłodniczego w całym procesie technologicznym od surowca do gotowego wyrobu,
- prawidłowego znakowania środków spożywczych przeznaczonych dla konsumenta,
- zachowania higieny osobistej pracowników i reżimu sanitarnego przy procesach produkcyjnych żywności.

Stan sanitarny obiektów wprowadzających do obrotu żywność nie stwarzał większego zagrożenia dla życia i zdrowia ludzi.

Liczba nałożonych mandatów za stan sanitarny w 2018 roku nieznacznie zwiększyła się w porównaniu z latami ubiegłymi. Uchybienia, które stwierdzono podczas kontroli występowały w obiektach obrotu żywnością i zakładach żywienia zbiorowego znajdujących się na terenie powiatu myszkowskiego.

Sekcja NS/HŻŻ i PU po analizie wykonanych zestawień dotyczących, stanu sanitarno - higienicznego zakładów wskazuje na konieczność przeprowadzenia dodatkowych kontroli obiektów, celem wyeliminowania powtarzających się niezgodności.

W ramach unijnego Systemu Wczesnego Ostrzegania o Niebezpiecznych Produktach Żywnościowych i Środkach Żywienia Zwierząt (system RASFF) w roku 2018 w wyniku otrzymanych informacji o produktach, które nie spełniały wymagań przepisów prawnych i stanowiły zagrożenie dla zdrowia lub życia konsumentów były przeprowadzone kontrole sanitarne, podczas których nie stwierdzono występowania niebezpiecznego produktu w obrocie lub produkcji.

Generalnie należy stwierdzić, że stan sanitarny powiatu myszkowskiego (w zakresie żywności i żywienia) w 2018 roku był dobry. Nie odnotowano zbiorowych ognisk zatruc pokarmowych.

Współpracę z innymi organami urzędowej kontroli żywności oraz organami administracji publicznej należy określić jako dobrą z uwagi na brak spornych konfliktowych sytuacji oraz możliwie szybki przepływ informacji wraz z ustaleniem zasad diagnozowania problemów. Jej celem jest zgromadzenie i opracowanie podstawowych danych pozwalających na uzyskanie wyjściowego poglądu o stanie relacji między PPIS a jednostka samorządu terytorialnego.

Analizując przebieg pracy Sekcji wyciągnięto następujące wnioski:

W celu zwiększenia bezpieczeństwa sanitarnego i przeciwepidemicznego należy:

1. Kontynuować działania poprawiające stan sanitarny zakładów żywnościowo-żywnościowych poprzez kontrolowanie Dobrej Praktyki Higienicznej i Dobrej Praktyki Produkcyjnej, a także objąć szczególnym nadzorem obiekty o złym stanie sanitarnym i dużym ryzyku potencjalnego spowodowania zatruc pokarmowych. Ponadto sprawdzać postęp wdrożenia systemu HACCP.
2. Kontynuować nadzór w zakresie żywienia dzieci i młodzieży zgodnie z wymogami Rozporządzenia Ministra Zdrowia z dnia 26 lipca 2016 r. w sprawie grup środków spożywczych przeznaczonych do sprzedaży dzieciom i młodzieży w jednostkach systemu oświaty oraz wymagań, jakie muszą spełniać środki spożywcze stosowane w ramach żywienia zbiorowego dzieci i młodzieży w tych jednostkach
3. Wzmocnić nadzór nad przedsiębiorcami wprowadzającymi do obrotu suplementy diety.

## V. Stanowisko Pracy ds. Higieny Dzieci i Młodzieży

W ewidencji Higieny Dzieci i Młodzieży w PSSE w Myszkowie w roku 2018 znajdowało się ogółem 86 placówek stałych różnych typów (żłobki, przedszkola, szkoły podstawowe publiczne i niepubliczne, gimnazja, świetlice środowiskowe i wiejskie, zespoły szkół, kluby dziecięce, zespoły wychowania przedszkolnego, środowiskowy dom opieki dla dzieci niepełnosprawnych oraz ośrodki rewalidacyjno-wychowawczy).

W roku sprawozdawczym przeprowadzono ogółem 115 kontroli, w tym 21 kontroli placówek sezonowych w okresie wakacji letnich i ferii zimowych.

Bieżący nadzór nad placówkami oświatowymi prowadzony był ze zwróceniem szczególnej uwagi na sposób zapewnienia w nich zarówno bezpieczeństwa, jak i higieny dzieci i młodzieży.

Przedmiotem czynności kontrolnych w zakładach nauczania i wychowania było:

- egzekwowanie bieżącej czystości i warunków do utrzymania higieny,
- nadzorowanie stanu technicznego sal gimnastycznych wraz z ich zapleczem, sal zajęć, otoczenia, boisk i placów zabaw,
- sprawowanie nadzoru nad pracownikami komputerowymi
- nadzorowanie pracowni chemicznych
- analiza rozkładów zajęć i nadzorowanie higieny procesów nauczania
- ocena dostosowania mebli szkolnych i przedszkolnych do wzrostu dzieci i uczniów.

Na podstawie przeprowadzonych kontroli zły stan sanitarno-techniczny stwierdzono w 4 placówkach. Nieprawidłowości dotyczyły :

1/ Niedostosowanie mebli edukacyjnych do wymagań ergonomii w Szkole Podstawowej Nr 6 w Myszkowie ul. Wapienna 2, 42-300 Myszków

2/ Niezachowane standardy dostępności do urządzeń sanitarnych w Szkole Podstawowej w Cynkowie ul. Strażacka 1, 42-350 Koziegłowy

3/ Brudne ściany, sufit i lamperie z ubytkami w sali gimnastycznej, uszkodzone drewniane osłony na grzejniki w sali gimnastycznej, w sali lekcyjnej dla klasy III brudne ściany, z ubytkami, brudne ściany w przedsiönku dla klas młodszych na I piętrze, zacieki na suficie w holu na I piętrze, zniszczone drzwi w sanitariacie dla chłopców w Zespole Szkolno-Przedszkolnym w Sokolnikach 42-320 Niegowa

4/ Ubytki w posadzce na I piętrze, ubytki w schodach wejściowych do budynku, ubytki na tarasie przed wejściem do budynku szkoły w Szkole Podstawowej w Kuźnicy Starej 34, 42-360 Poraj

Na niewłaściwy stan techniczny zostały wydane decyzje administracyjne z terminem usunięcia nieprawidłowości. Na wnioski dyrektorów szkół na niewykonane decyzje wydane zostały decyzje administracyjne zmieniające termin realizacji zaleceń. **Ogółem wydano 15 decyzji, w tym: 3 nakazujące, 1 zmieniająca termin, 4 na prowadzenie działalności oraz 7 płatniczych na kwotę 875,78 zł.**

Na terenie powiatu myszkowskiego w roku 2018 przeprowadzone zostały liczne remonty i modernizacje w placówkach oświatowo-wychowawczych.

**W gminie Żarki w Szkole Podstawowej w Żarkach** przeprowadzono remont szatni, wykonano prace tynkarskie i pomalowano szatnię oraz wykonano drobne prace konserwatorskie i porządkowe.

**W Szkole Podstawowej w Jaworzniku** wykonano malowanie korytarzy, a także wykonano niezbędne prace konserwatorskie i porządkowe.

**W Szkole Podstawowej w Przybynowie** pomalowano ściany i wycyklinowano podłogę w 2 salach lekcyjnych oraz wykonano drobne prace konserwatorskie i porządkowe.

**W gminie Koziegłowy** w większości placówek oświatowych wykonane zostały bieżące remonty.

**W Szkole Podstawowej w Siedlcu Dużym** dokonano remontu placu zabaw. Przeprowadzono prace porządkowe terenów zielonych, a także prace konserwatorsko-porządkowe.

**W Szkole Podstawowej w Pińczycach** przeprowadzono generalny remont wraz z przebudową sal dydaktycznych oddziałów przedszkolnych, wymiana umeblowania sal i łazienek dla przedszkolaków. Wykonano generalny remont świetlicy szkolnej, ponadto utworzono salę terapeutyczną, wybudowano łącznik pomiędzy budynkami szkoły i oddziałów przedszkolnych, a także odnowiono ściany i wymieniono umeblowanie w gabinecie pomocy przedmedycznej oraz wykonano drobne prace konserwatorskie i porządkowe.

**W Zespole Szkół w Koziegłowach** przeprowadzono malowanie 1 sali lekcyjnej oraz 1 szatni, ponadto przeprowadzono prace konserwatorskie i porządkowe.

**W Szkole Podstawowej w Gniazdowie** w 2 salach lekcyjnych przeprowadzono cyklinowanie i malowanie parkietów, ponadto przeprowadzono prace konserwatorskie i porządkowe.

**W Szkole Podstawowej w Koziegłówkach** wykonano remont korytarza, remont klatki schodowej, prace tynkarskie oraz malowanie korytarza i klatki schodowej. Ponadto przeprowadzono prace konserwatorskie i porządkowe.

**W Szkole Podstawowej w Lgocie Górnej** wykonano remont pokoju nauczycielskiego, gabinetu wicedyrektora, gabinetu pedagoga, sekretariatu oraz wymieniono meble. W korytarzu wymieniono płytki w posadzkach. W bloku żywieniowym wymieniono baterie przy umywalce oraz wymieniono zniszczone płytki podłogowe.

**W Szkole Podstawowej w Winownie** wymieniono okna w sali na parterze i na piętrze, odświeżono ściany w kuchni, odnowiono ściany w korytarzu i w klatce schodowej oraz wymieniono okno w korytarzu na I piętrze. Przeprowadzono generalne sprzątnięcie szkoły i uporządkowano teren wokół szkoły.

**W Szkole Podstawowej w Cynkowie** wymieniono piec c.o., zainstalowano dodatkową umywalkę w ubikacji dla chłopców. Ponadto przeprowadzono drobne prace konserwatorsko-porządkowe.

**W Gminie Poraj, w Szkole Podstawowej w Choroni ul. Szkolna 9** pomalowano lamperie w trzech salach lekcyjnych, odnowiono krzesła w stołówce szkolnej, pomalowano salę gimnastyczną, wymieniono parkiet w sali gimnastycznej, wymieniono stolarkę drzwiową w bloku sportowym. Ponadto pomalowano korytarz na I piętrze wraz z klatką schodową.

Wykoszono trawę wokół obiektu i przeprowadzono prace porządkowe na terenie szkoły.

**W Gminie Poraj, w Szkole Podstawowej w Poraju ul. Górnicza 18** przeprowadzono następujące prace remontowe: malowanie sali nr 18, malowanie korytarza na II piętrze, malowanie łazienek na II piętrze, wykonano remont kuchni, zamontowano panele ściennie w bloku żywieniowym. Ponadto przeprowadzone drobne prace konserwatorsko-porządkowe.

**W Gminie Poraj, w Szkole Podstawowej w Jastrzębiu** przeprowadzono malowanie świetlicy szkolnej, malowanie sali gimnastycznej i wymieniono drabinki w sali gimnastycznej. Ponadto przeprowadzono malowanie klatki schodowej i wiatrołapu. Wykonano również gruntowe porządkowanie pomieszczeń szkolnych oraz wykonano naprawę sprzętu i wyposażenia.

**W Zespole Szkolno-Przedszkolnym w Sokolnikach** pomalowano 3 sale lekcyjne oraz wykonano drobne prace konserwatorskie i porządkowe.

**W Szkole Podstawowej w Bliźycach** przeprowadzono remont sal dla przedszkolaków oraz niezbędne prace konserwatorskie i porządkowe.

**W Szkole Podstawowej w Ludwinowie** pomalowano sale lekcyjne, przeprowadzono konserwację placu zabaw oraz wykonano drobne prace konserwatorskie i porządkowe.

**W Szkole Podstawowej Nr 1 w Myszkowie** przeprowadzono remont sali komputerowej ( malowanie ścian, renowacja parkietu). Wykonano remont małej sali gimnastycznej ( malowanie ścian, renowacja parkietu). Ponadto przeprowadzono naprawy bieżące i prace konserwatorsko-porządkowe.

**W Szkole Podstawowej Nr 2 w Myszkowie** wymieniono wykładziny podłogowe w 4 salach lekcyjnych, wymieniono wykładziny podłogowe w gabinecie wicedyrektora i pokoju nauczycielskim, przeprowadzono remont podjazdu od strony ul. Granicznej. Ponadto przeprowadzone zostały prace konserwatorsko-porządkowe.

**W Zespole Szkół Publicznych Nr 3** wykonano malowanie 3 sal lekcyjnych, malowanie korytarzy na III piętrze , przeprowadzono remont dachu, malowanie klatki schodowej oraz wymieniono rury w pionie łazienek dla chłopców i dziewcząt. Ponadto przeprowadzono bieżące prace konserwatorsko-porządkowe.

**W Zespole Szkolno-Przedszkolnym Nr 4 w Myszkowie** przeprowadzono termomodernizację budynku szkoły, w ramach której wykonano:

1. Roboty ogólnobudowlane
2. Wymiana Instalacji C.O.

Zakres remontu obejmuje wymianę całej instalacji centralnego ogrzewania – łącznie z istniejącym źródłem ciepła (kotłem gazowym), orurowaniem oraz grzejnikami w tym: montaż maskownic grzejników .

3. Wymiana instalacji elektrycznej i odgromowej

Remont budynku obejmuje wymianę instalacji elektrycznej w całym obiekcie w oparciu o obowiązujące przepisy i nowe rozwiązania materiałowe i użytkowe. Wymiana instalacji będzie polegała na wymianie przewodów wraz z osprzętem elektrycznym oraz opravami oświetleniowymi. W związku z dostosowaniem obiektu do wymogów energooszczędności istniejące oprawy oświetleniowe zostaną wymienione na typu LED. Zasilanie obiektu pozostanie bez zmian – z przyłącza napowietrznego zlokalizowanego w okolicy wejścia głównego do obiektu.



#### 4. Budowa instalacji fotowoltaicznej

Budowa instalacji fotowoltaicznej o łącznej mocy nie przekraczającej 18,9 kWp. Instalacja fotowoltaiczna połączona z projektowaną instalacją elektryczną obiektu.

Instalacja z układem zabezpieczającym przed wypływem energii do sieci elektroenergetycznej całość energii wykorzystana na potrzeby własne budynku.

#### 5. Wymiana instalacji wod-kan

#### 6. Budowa przyłącza kanalizacji deszczowej

Wykonanie przyłącza kanalizacji deszczowej z odprowadzeniem wód opadowych do bezodpływowych zbiorników.

#### 7. Zagospodarowanie terenu.

W **Szkole Podstawowej Nr 5 w Myszkowie** pomalowano sale dydaktyczne nr2 w pawilonie B, nr 10 w pawilonie F, przeprowadzono remont szatni i sanitariatu w pawilonie E, przeprowadzono remont natrysków przy szatniach w pawilonie E , wymieniono wykładziny podłogowe w zapleczu sali nr 2 w pawilonie D oraz w sali nr 6 w pawilonie A. Przeprowadzono remont paneli przy drzwiach wyjściowych, malowanie w pawilonie B holu i piwnicy, pomalowano bibliotekę w pawilonie A, odświeżono pomieszczenia oddziałów przedszkolnych, pomalowano szatnię w pawilonie C, a także wykonano prace konserwatorskie polegające na usunięciu usterek oraz prace porządkowe.

W **Szkole Podstawowej Nr 4 w Myszkowie** przeprowadzono termomodernizację budynku, w ramach której wykonano następujące prace:

1. Wzmocnienie i izolacja fundamentów szkoły
2. Remont elewacji budynku szkoły ( styropian ,tynki )
3. Wymiana wszystkich okien i parapetów
4. Wymiana drzwi zewnętrznych i wewnętrznych zgodnie z przepisami ppoż.
5. Wymiana obróbek metalowych na dachu szkoły ( rynny, fartuchy, parapety)
6. Kompleksowy remont pokrycia dachu i kominów
7. Budowa instalacji odgromowej
8. Przebudowa wszystkich wejść do szkoły, budowa podjazdu dla niepełnosprawnych
9. Całkowita wymiana instalacji elektrycznej wraz z oświetleniem
10. Częściowy remont instalacji wodnokanalizacyjnej
11. Całkowity remont centralnego ogrzewania
12. Wykonanie w części budynku sufitów podwieszanych
13. Kompleksowy remont wszystkich korytarzy szkolnych (gipsowanie, malowanie)
14. Remont wszystkich klas lekcyjnych oraz innych pomieszczeń szkoły.

W Szkole Podstawowej Nr 6 w Myszkowie przeprowadzono malowanie bram wejściowych na plac szkolny, zamontowano wentylację mechaniczną w sanitariatach szkolnych. Ponadto utworzono nowy blok żywieniowy w pełni wyposażony, a także wykonano prace konserwatorskie polegające na usunięciu usterek oraz prace porządkowe.

W Szkole Podstawowej Nr 7 w Myszkowie przeprowadzono generalny remont sal lekcyjnych, remont szatni oraz remont wejścia głównego do szkoły.

Ponadto rozpoczęto rozbudowę Przedszkola Nr 2 w Myszkowie ul. Pułaskiego 7a.

Warunki sanitarne w placówkach oświatowo- wychowawczych na terenie powiatu myszkowskiego z roku na rok ulegają systematycznej poprawie.

Oddanie do użytku nowych placówek oraz prowadzone modernizacje zdecydowanie przyczyniają się do poprawy ergonomii mebli szkolnych i przedszkolnych, z uwagi na wyposażanie w nowe sprzęty i meble dostosowane do wzrostu dzieci i młodzieży. Również wpływa na poprawę układania higienicznych rozkładów zajęć lekcyjnych, a także na stan higieny procesów nauczania m.in. z uwagi na możliwość przydzielenia uczniom stałej sali lekcyjnej, bez konieczności przemieszczania się po każdej lekcji. Stan techniczny większości kontrolowanych zakładów jest właściwy. Sukcesywnie podejmowane są działania dotyczące dalszej poprawy, szczególnie obiektów wymagających modernizacji lub generalnych remontów.

**Podsumowując, dzięki przeprowadzonym pracom remontowym i inwestycyjnym placówki oświatowe zostały odnowione i zmodernizowane. Stan sanitarny i techniczny placówek nauczania i wychowania z roku na rok poprawia się.**

## VI. Sekcja Higieny Pracy

W 2018 r. sekcja Higieny Pracy nadzorowała 342 obiekty, zatrudniające łącznie 6181 pracowników. Przeprowadzono 140 kontroli.

Rok	Liczba zatrudnionych objętych ewidencją	Liczba zakładów pracy w ewidencji	Liczba zakładów pracy w ewidencji – zatrudnionych pracowników			
			do 9	10 - 49	50 - 249	250 i więcej
2017	6561	363	213	117	32	1
2018	6181	342	204	106	31	1

W stosunku do poprzedniego roku liczba podmiotów gospodarczych objętych nadzorem higieny pracy nieznacznie zmalała. Nadal w strukturze przeważają zakłady zatrudniające do 9 pracowników. Wydano 16 decyzji administracyjnych.

W 2018 roku kontrole sanitarne były przeprowadzane zgodnie z harmonogramem kontroli i dotyczyły prowadzonej działalności produkcyjnej, handlowej i usługowej.

Przedmiotem czynności kontrolnych były następujące zagadnienia:

- procesy technologiczne z opisem stanowisk pracy i występujących na nich zagrożeniach dla zdrowia pracowników, w tym stosowane maszyny, urządzenia, narzędzia, materiały, surowce, odpady produkcyjne oraz występujące czynniki szkodliwe i uciążliwe dla zdrowia na stanowiskach pracy,
- pomieszczenia pracy produkcyjne i pomocnicze,
- pomieszczenia higieniczno-sanitarne,
- teren zakładu,
- gospodarka odpadami,
- organizacja systemu pierwszej pomocy w razie wypadku,
- ochrona zdrowia przed następstwami używania tytoniu i wyrobów tytoniowych w zakładach pracy,
- ocena ogólnych wymogów w kontrolowanych zakładach, a w szczególności:
  - posiadanie aktualnych wyników badań i pomiarów czynników szkodliwych dla zdrowia oraz ich rejestrów,
  - orzeczenia lekarskie,
  - występowanie substancji, mieszanin, czynników lub procesów technologicznych o działaniu rakotwórczym lub mutagennym,
  - występowanie na stanowiskach pracy szkodliwych czynników biologicznych,
  - stosowanie niebezpiecznych substancji i mieszanin niebezpiecznych,

- stan sanitarno-higieniczny pomieszczeń pracy,
- odpady poprodukcyjne,
- ogólny porządek na stanowiskach pracy,
- instrukcje stanowiskowe bhp,
- dokumentacja oceny ryzyka zawodowego na stanowiskach pracy,
- stosowanie w pracy przez pracowników środków ochrony indywidualnej oraz odzieży roboczej i ochronnej,
- pranie i odkażanie odzieży roboczej i ochronnej,
- zapewnienie środków higieny osobistej,
- stan sanitarno-techniczny pomieszczeń i urządzeń higieniczno-sanitarnych.

Sekcja Higieny Pracy prowadzi dodatkowo nadzór nad środkami zastępczymi oraz monitoring Internetu w tym zakresie. W 2018 roku nie przeprowadzono wspólnie z funkcjonariuszami Policji w Myszkowie kontroli w zakresie wprowadzania do obrotu środków zastępczych. Na terenie powiatu myszkowskiego nie stwierdzono podmiotów wprowadzających do obrotu środki zastępcze, nie pobierano próbek do badań laboratoryjnych.

W roku sprawozdawczym sekcja Higieny Pracy wydała 16 decyzji administracyjnych

Ww. decyzje administracyjne dotyczyły:

- badań i pomiarów czynników szkodliwych dla zdrowia występujących stanowiskach pracy - 16 nakazów
- przeprowadzenia lub uzupełnienia oceny ryzyka zawodowego o zagrożenia występujące środowisku pracy oraz zapoznania z nią pracowników - 6 nakazów
- zapewnienia właściwego stanu higieniczno-sanitarnego oraz prawidłowe urządzenia pomieszczeń higieniczno – sanitarnych - 18 nakazów
- zapewnienia właściwego stanu higieniczno-sanitarnego pomieszczeń pracy i magazynowych - 6 nakazów

Najczęściej stwierdzane uchybienia dotyczące zapewnienia właściwego stanu sanitarno-higienicznego:

- brak szatni,
- brak jadalni,
- brak zlewozmywaka w pomieszczeniu jadalni,
- brak umywalki w pomieszczeniu jadalni,
- zniszczona wykładzina podłogowa w pomieszczeniu szatni,
- brudne ściany w pomieszczeniu szatni,
- brudne ściany w pomieszczeniu jadalni,
- brudne ściany w pomieszczeniu umywalni,
- brudne ściany w pomieszczeniu wc,
- brudne ściany w pomieszczeniach z natryskami,
- brak wystarczającej ilości szafek odzieżowych w pomieszczeniu szatni,
- brak indywidualnych zamykanych szafek przeznaczonych do przechowywania w higienicznych warunkach własnego posiłku pracownika,
- podłoga trudna do utrzymania w czystości w pomieszczeniu szatni damskiej i męskiej,

- zbędne przedmioty w pomieszczeniu jadalni.

W wyniku wydanych w 2017 r. decyzji administracyjnych warunki sanitarno-higieniczne poprawiono 272 pracownikom. W zakresie narażenia pracowników na czynniki szkodliwe dla zdrowia na stanowiskach pracy warunki pracy uległy poprawie w stosunku do roku poprzedniego. Zmniejszono narażenie na czynniki chemiczne oraz hałas – warunki higieniczne poprawiono 8 pracownikom.

## **Choroby zawodowe**

W roku 2018 w ramach prowadzonego nadzoru nad warunkami pracy w sprawie chorób zawodowych przeprowadzono 10 ocen narażenia zawodowego. W związku z podejrzeniem choroby zawodowej do PPIS w Myszkowie z prośbą o ocenę zwracały się jednostki orzecznicze oraz Inspektorzy Sanitarni z całego kraju. PPIS w Myszkowie wydał 7 decyzji w sprawach chorób zawodowych w tym 7 decyzji o braku podstaw do stwierdzenia choroby zawodowej. W roku bieżącym nie wydano ani jednej decyzji stwierdzającej chorobę zawodową.

## **Wnioski**

1. Warunki sanitarno-higieniczne w zakładach pracy na terenie nadzorowanym przez PPIS w Myszkowie ulegają poprawie. Zauważa się poprawę stanu bezpieczeństwa i higieny pracy w zakładach pracy poprzez odpowiednie wykorzystanie osiągnięć nauki i techniki. U pracodawców zauważalna jest większa świadomość zagrożeń występujących na stanowiskach pracy. Bardziej respektowane są przepisy prawne dotyczące warunków higieniczno-sanitarnych związanych z działalnością zakładu. Pracodawcy przywiązują wagę do obowiązków przeprowadzania pomiarów środowiskowych na stanowiskach pracy i zapoznają pracowników z wynikami przeprowadzanych pomiarów czynników szkodliwych dla zdrowia.

2. Podobnie jak w latach ubiegłych są uwagi do opracowanych ocen ryzyka zawodowego. W tych ocenach pracodawcy nie uwzględniają narażenia pracowników na szkodliwe czynniki biologiczne, rakotwórcze lub mutagenne oraz substancje i mieszaniny chemiczne, które występują na stanowiskach pracy. Pracodawcy opracowują oceny narażenia, ale w dalszym ciągu nie uwzględniają narażenia pracowników na poszczególne czynniki szkodliwe występujące w środowisku pracy.

3. Nie stwierdzono chorób zawodowych zarówno w roku 2017 jak i 2018. Natomiast wzrosła liczba decyzji o braku podstaw do stwierdzenia choroby zawodowej z 4 w 2017 roku do 7 w 2018r..

4. Liczba zakładów, w których występują przekroczenia NDS i N czynników szkodliwych dla zdrowia na stanowiskach pracy utrzymuje się na tym samym poziomie. Przekroczenia występują w zakładach o działalności gospodarczej: produkcja napojów oraz produkcja wyrobów tekstylnych.

6. Przeprowadzone kontrole w zakresie wprowadzania i stosowania niebezpiecznych substancji i mieszanin chemicznych wykazały, iż pracodawcy rzetelniej podchodzą do realizacji przepisów ustawy o substancjach chemicznych i ich mieszaninach.

7. W ramach nadzoru na środkami zastępczymi w roku sprawozdawczym 2018r. nie przeprowadzano kontroli ponieważ nie odnotowano podmiotów wprowadzających do obrotu środki zastępcze, nie pobierano próbek do badań laboratoryjnych.

## VII. Nadzór Zapobiegawczy

1. Na podstawie ustawy z dnia 3 października 2008r. o udostępnianiu informacji o środowisku i jego ochronie, udziale społeczeństwa w ochronie środowiska oraz o ocenach oddziaływania na środowisko (Dz. U. z 2018r. poz. 2081 z późn. zm.) w 2018r. zaopiniowano 10 zmian do projektów miejscowego planu zagospodarowania przestrzennego dla obszaru w granicach administracyjnych:

- miasta Myszkowa,
- miasta Myszkowa w rejonie ul. Zielonej,
- miasta Myszkowa w rejonie ul. Jesionowej,
- miasta Myszkowa w rejonie ul. Krasickiego – ul. Storczykowa, ul. Wyzwolenia,
- miasta Myszkowa w rejonie ul. Kościuszki, ul. Grzybowej,
- miasta i gminy Żarki dla obszaru miasta Żarki,
- gminy i miasta Koziegłowy dla fragmentu obszaru w miejscowości Mysłów,
- gminy i miasta Koziegłowy dla fragmentu obszaru w miejscowości Koziegłowy,
- gminy Poraj dla fragmentów obszaru w miejscowości Jastrząb ul. Kopalniana i Poraju ul. Górnicza,
- gminy Poraj dla obszaru położonego w miejscowości Poraj.

Zgodnie z art. 51 ust. 2 ustawy o udostępnianiu informacji o środowisku i jego ochronie, udziale społeczeństwa w ochronie środowiska oraz o ocenach oddziaływania na środowisko (Dz. U. z 2018r. poz. 2081 z późn. zm.) uzgodniono 4 zakresy i stopnie szczegółowości informacji wymaganych w prognozie oddziaływania na środowisko dla:

- projektu miejscowego planu zagospodarowania przestrzennego gminy i miasta Koziegłowy dla fragmentu obszaru położonego w miejscowości Mysłów oraz fragmentu obszaru położonego w miejscowości Koziegłowy,
- projektu miejscowego planu zagospodarowania przestrzennego miasta Myszkowa w rejonie ul. Zielonej,
- projektu miejscowego planu zagospodarowania przestrzennego miasta i gminy Żarki, dla obszaru sołectwa Jaworznik,
- projektu miejscowego planu zagospodarowania przestrzennego miasta i gminy Żarki, dla obszaru miasta Żarki.

2. Zgodnie z wymogami ustawy z dnia 3 października 2008r. o udostępnianiu informacji o środowisku i jego ochronie, udziale społeczeństwa w ochronie środowiska oraz o ocenach oddziaływania na środowisko (Dz. U. z 2018r. poz. 2081 z późn. zm.) wydano 21 opinii sanitarnych co do potrzeby przeprowadzenia oceny oddziaływania na środowisko.

3. W związku z brakiem miejscowych planów zagospodarowania przestrzennego na niektórych obszarach powiatu wydano 29 opinii sanitarnych dotyczących warunków zabudowy dla projektowanych inwestycji zgodnie z wymogami art. 60 ustawy z dnia 27 marca 2003r. o planowaniu i zagospodarowaniu przestrzennym (Dz. U. z 2017r., poz. 1073).

4. Inwestycje w rozbiciu na działy, opiniowane przez Państwowego Powiatowego Inspektora Sanitarnego w Myszkowie w drodze opinii sanitarnej tj. 52 opinie:

- sklepy spożywcze – 4,
- restauracja – 1,
- zakłady małej gastronomii – 6,
- stołówki – 2,
- zakłady przetwórstwa spożywczego - 10
- zakłady fryzjerskie i kosmetyczne – 16,
- warsztaty rzemieślnicze – 3,
- szkoły i przedszkola – 2,
- sieć wodociągowa – 4,
- obiekty agroturystyczne – 1,
- dom opieki – 1,
- obiekt zamkniętej służby zdrowia - 1
- inne – 1.

5. Inne:

Wydano:

- 38 opinii sanitarnych nie zgłaszających sprzeciwu w dopuszczeniu do użytkowania obiektu budowlanego,
- 4 opinie sanitarne dotyczące spełnienia wymagań sanitarno – higienicznych w placówkach oświatowo - wychowawczych,
- 93 zawiadomienia o wszczęciu postępowania administracyjnego w sprawie opłat za czynności wykonywane przez organy Państwowej Inspekcji Sanitarnej w związku ze sprawowaniem zapobiegawczego nadzoru sanitarnego,
- 2 pisma wyjaśniające i określające zakres uzupełnienia dokumentacji projektowej oraz kart informacyjnych dla przedsięwzięć mogących znacząco oddziaływać na środowisko,
- 2 pisma podtrzymujące stanowisko PPIS w Myszkowie i nie wnoszące uwag do wydanej opinii sanitarnej.

6. Uczestniczono w dopuszczeniu do użytkowania 38 obiektów budowlanych, w tym 17 obiektów na podstawie art. 56 ustawy z dnia 7 lipca 1994r. Prawo budowlane (Dz. U. z 2018r., poz. 1202)

- Sklepy spożywcze –8,
- Zakłady małej gastronomii – 7,
- Zakłady produkcji żywności – 5,
- Restauracje – 2,
- Stołówki - 2
- Zakłady fryzjerskie i kosmetyczne – 6,
- ZOL – 1,
- Dom Pomocy Społecznej – 1,

- Obiekty agroturystyczne – 1,
- Zakład produkcyjny – 1,
- Przedszkole – 1,
- Inne – 3.

Łącznie przeprowadzono 47 kontroli sanitarnych i wizji lokalnych.

Wydanych zostało 93 decyzji płatniczych za uzgodnienie dokumentacji projektowej oraz czynności odbiorowe związane ze sprawowaniem zapobiegawczego nadzoru sanitarnego.

Zadania wykonywane w ramach sprawowania zapobiegawczego nadzoru sanitarnego miały charakter profilaktyczny, którego celem jest ochrona zdrowia ludzi przebywających na obszarze i w sąsiedztwie planowanych przedsięwzięć. Polegały one na kontroli przestrzegania wymagań higienicznych i zdrowotnych w procesie planowania, projektowania i realizacji różnego rodzaju zamierzeń inwestycyjnych. Ważną rolę w zapewnieniu zdrowia publicznego, odgrywa również prawidłowe projektowanie i wykonanie obiektów budowlanych. Działania Państwowego Powiatowego Inspektora Sanitarnego w Myszkowie, w tym zakresie, objęły uzgadnianie dokumentacji projektowej obiektów budowlanych oraz odbiory obiektów zrealizowanych, poprzez egzekwowanie rozwiązań zapewniających bezpieczeństwo pracowników oraz ludzi korzystających ze świadczonych usług.



## VIII. Samodzielne Stanowisko Pracy ds. Oświaty Zdrowotnej

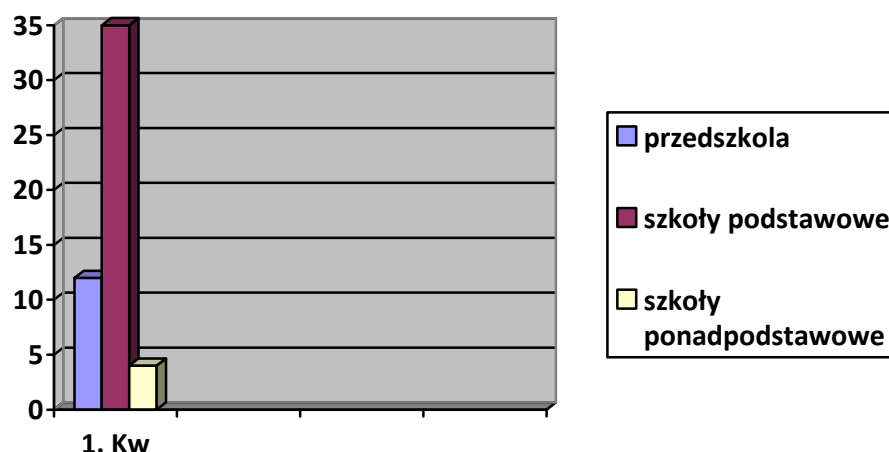
W zakresie oświaty zdrowotnej i promocji zdrowia inicjowano i koordynowano działania na terenie: 51 placówek oświatowo- wychowawczych różnych typów:

Przedszkola – 12

Szkoły podstawowe - 35

Szkoły ponadpodstawowe -4

W zakresie oświaty zdrowotnej i promocji zdrowia inicjowano i koordynowano działania na terenie: 51 placówek oświatowo- wychowawczych różnych typów. Działania prowadzono w formie programów i akcji profilaktycznych.



### 1. Program: Przedszkolny program „Klub zdrowego przedszkolaka”

Propagowanie zdrowego stylu życia wśród dzieci przedszkolnych poprzez zajęcia z zakresu zdrowego odżywiania, aktywności fizycznej, higieny rąk, rodzaju dymów i ich unikania. Wzrost kompetencji rodziców w zakresie ochrony dzieci przed ekspozycją na dym tytoniowy. Zwiększenie umiejętności dzieci w zakresie radzenia sobie w sytuacjach, gdy przebywają w zadymionych pomieszczeniach lub gdy dorośli palą przy nich tytoń.

Adresaci działań: dzieci w wieku przedszkolnym w grupach 5-cio i 6-ciolatków.

Program wdrożono w 11 placówkach przedszkolnych. W ramach programu w roku szkolnym 2017/2018 objęto 1302 dzieci uczęszczających do placówek przedszkolnych.

### 2. Program antytytoniowej profilaktyki zdrowotnej pt. „Bieg po zdrowie”

Program ten jest źródłem rzetelnej wiedzy na temat problematyki palenia tytoniu, ukazuje korzyści wynikające z niepalenia papierosów, czyni to zjawisko mniej pożądanym i mniej akceptowalnym. Atrakcyjna forma programu sprzyja wzmocnieniu poczucia własnej wartości u uczniów, wdraża w dokonywanie przez nich świadomych wyborów oraz wyrażanie własnych oczekiwań i zdań na konkretny temat bez obawy o poczucie odrzucenia ze strony rówieśników.

Program adresowany do uczniów klas IV szkoły podstawowej. Głównym celem programu jest zwiększenie wiedzy i umiejętności uczniów na temat zdrowia w kontekście szkodliwości palenia papierosów i e-papierosów. Podczas cyklu zajęć dzieci dyskutują, wymieniają doświadczenia,

spostrzeżenia, refleksje i pomysły. Program ma za zadanie realnie ukształtować prawidłowe postawy uczniów wobec zdrowia.

W roku szkolnym 2017/2018 w I edycji program realizowano w 21 szkołach wśród 997 uczniów.

### **3. Program: „Trzymaj Formę”**

Celem programu "Trzymaj Formę!" jest edukacja w zakresie trwałego kształtowania prozdrowotnych nawyków wśród młodzieży szkolnej poprzez promocję zasad aktywnego stylu życia i zbilansowanej diety, w oparciu o odpowiedzialność indywidualną i wolny wybór jednostki. Program "Trzymaj Formę!" pomaga rozwijać zainteresowania uczniów i poszerza ich wiedzę o świecie. Realizowany jest metodą projektu, dzięki czemu wykracza poza podstawę programową i programy nauczania szkoły. Taka konstrukcja programu, dająca dużą swobodę wyboru sposobu jego realizacji, umożliwia uczniom poszukiwanie i realizowanie własnych pomysłów prozdrowotnych i ma niewątpliwy wpływ na jego skuteczność.

Pomaga zwiększyć świadomość dotyczącą wpływu żywienia i aktywności fizycznej na zdrowie.

Adresaci działań: uczniowie szkół gimnazjalnych i szkół podstawowych.

Na terenie powiatu w roku szkolnym 2017/2018 program wdrożono i prowadzono w 21 szkołach podstawowych i szkołach gimnazjalnych. Działaniami objęto 726 uczniów.

### **4. Profilaktyczny Program w Zakresie Przeciwdziałania Uzależnieniu od Alkoholu, Tytoniu i innych Środków Psychoaktywnych „ARS czyli jak dbać o miłość”**

Program skierowany jest do młodzieży w wieku 15-19 lat, ale zawiera również elementy angażujące ich rodziców. Program ma wzbudzić u młodzieży refleksję nad ważnymi dla nich wartościami. Jego oryginalnym założeniem jest otwarte i konsekwentne odwołanie się do najbardziej cennej wartości w życiu ludzkim jaką jest miłość, a mniej do dotychczas stosowanych motywów w rodzaju zdrowia jako takiego lub wolności jako takiej. Zdrowie i wolność są tu rozumiane jako elementy sprzyjające odpowiedzialnej miłości oraz zdrowiu i prawidłowemu rozwojowi kolejnego pokolenia. Program profilaktyki uzależnień od alkoholu tytoniu i innych środków psychoaktywnych. Realizowany wśród uczniów w 6 szkołach ponadgimnazjalnych. Różnymi formami działań objęto w roku szkolnym 2017/2018 – 280 osób.

### **5. Program Ograniczania Zdrowotnych Następstw Palenia Tytoniu w Polsce**

Cel główny programu:

Ochrona dzisiejszych i przyszłych pokoleń przed zgubnymi następstwami konsumpcji wyrobów tytoniowych i biernym paleniem.

Adresaci: Dzieci i młodzież w placówkach nauczania i wychowania. Pacjenci zakładów służby zdrowia. Pracodawcy i pracownicy w zakładach produkcyjnych Klienci w placówkach handlowych, pubach, dyskotekach, kawiarniach. Mieszkańcy miasta Myszkowa, uczestnicy festynów, czytelnicy tygodnika lokalnego. Ogółem około 14 tys. osób.

## **6. Profilaktyka HIV/AIDS**

Cel główny programu:

Ograniczenie rozpowszechniania się zakażeń HIV i zachorowań na AIDS

Grupa docelowa - personel medyczny w zakładach opieki zdrowotnej, dzieci i młodzież w placówkach nauczania i placówkach wypoczynku.

Ramy czasowe - 01.01-2018 do 31.12.2018r.

Inicjator programu – PSSE w Myszkowie

Koordynator, realizatorzy, partnerzy – PPIS w Myszkowie, dyrektorzy placówek medycznych placówek nauczania , obiektów sportu i rekreacji.

Zasadnicze działania:

Realizując zaplanowane zadania, adresowane do pracowników medycznych w zakładach służby zdrowia współpracowano z dyrektorami i kierownikami przedmiotowych placówek. Prowadzono dystrybucję materiałów edukacyjno-informacyjnych. Wdrożono Projekt „HIV/AIDS-wiem nie boję się toleruję” pt.”

HIV/AIDS-wiem nie boję się toleruję”.

W jednej ze szkół ponadpodstawowych przeprowadzono konkurs w powyższej tematyce.

## **7. Program profilaktyki WZW typ B i C „ Podstępne WZW”**

Cele programu:

Upowszechnienie wiedzy na temat wirusowego zapalenia wątroby typu B i C. Przekazanie wiedzy na temat ryzyka zakażeń zasad profilaktyki HBV i HCV.

Grupa docelowa - uczniowie klas II szkół ponadgimnazjalnych

Ramy czasowe - 01.01.2018 - 16.06.2018r

Koordynator, realizatorzy, partnerzy – PPIS w Myszkowie, koordynatorzy szkolni, wychowawcy, pielęgniarki szkolne.

Zasadnicze działania:

- Upowszechnienie wśród młodzieży szkół ponadpodstawowych wiedzy na temat wirusowego zapalenia wątroby typu A, B i C
- Przekazanie wiedzy na temat ryzyka zakażenia HAV, HBV i HCV
- Uświadomienie zagrożeń wynikających z zakażenia i zasad profilaktyki w tym zakresie
- Pobudzenie do refleksji nad odpowiedzialnością dot. zachowań zdrowotnych własnych i innych ludzi

Program realizowały 4 szkoły ponadgimnazjalnych dla 566 uczniów.

## **8. Program profilaktyki czerniaka „Znamię! Znam je?”**

Cel główny programu:

Budowanie świadomości na temat zagrożeń związanych z zachorowalnością na czerniaka.

Edukacja na temat profilaktyki i wczesnego wykrywania nowotworu.

Grupa docelowa - uczniowie szkół ponadgimnazjalnych.

Ramy czasowe - 24.10.2018 r. - 16.06.2018 r.

Zasadnicze działania:

Ofertę programową przedstawiono dyrektorom szkół ponadgimnazjalnych. Pozyskano deklaracje uczestnictwa w realizacji kampanii.

Liczba jednostek objętych oddziaływaniem – 4 szkoły ponadgimnazjalne dla 566 uczniów.

## **9. Program „Smak życia, czyli debata o dopalaczach”**

Cele programu:

Profilaktyka uzależnień i przeciwdziałanie rozprzestrzenianiu psychoaktywnych środków zastępczych w środowisku dzieci i młodzieży. Zwrócenie uwagi na problemy zdrowotne wynikające z korzystania z dopalaczy. Dostarczenie młodzieży w szkołach gimnazjalnych podstawowych informacji o kontekście używania tzw. dopalaczy i o samych dopalaczach.

Grupa docelowa - dyrektorzy, nauczyciele, uczniowie szkół gimnazjalnych oraz ich rodzice i opiekunowie.

Ramy czasowe - od 01.01. 2018r do 31.12.2018r.

Inicjator programu - WSSE w Katowicach

Koordinator, realizatorzy, partnerzy:

koordynator- prac. na sam. stan pracy ds. OZ i PZ w PSSE w Myszkowie,

realizatorzy- nauczyciele i pedagodzy szkolni w szkołach gimnazjalnych,

Zasadnicze działania:

Przedstawiciele wszystkich szkół gimnazjalnych zaproszono na szkolenie dotyczące podsumowania II edycji i realizacji IV edycji programu. Na terenie 14 placówek nauczania program realizowano z wykorzystaniem różnych form działania dla 1800 uczniów.

## **10. Program profilaktyki raka szyjki macicy „Wybierz Życie - Pierwszy Krok”**

Cel: Podniesienie poziomu wiedzy na temat zagrożeń związanych z zakażeniem wirusem HPV i profilaktyki raka szyjki macicy. Motywowanie do badań profilaktycznych.

Grupa docelowa- młodzież szkół ponadgimnazjalnych.

Ramy czasowe- 01.01.2018 r.- 30.06.2018 r.

Program realizowany w 6 szkołach.

## **11. Kampania społeczna „Zaszczep w sobie chęć szczepienia”**

Kampanię mającą na celu popularyzację szczepień ochronnych, skierowano do ogółu społeczeństwa. Działania prowadzono na przestrzeni całego roku w różnych środowiskach lokalnych . Działania edukacyjno-informacyjne tj; stoiska informacyjno- edukacyjne, wystawy plakatów, rozdawnictwo materiałów, prowadzone w placówkach medycznych, szkołach i przedszkolach. Ogółem na terenie 40 podmiotów współpracujących z PSSE informacje przekazano ponad 10 tys. osób.

## 12. Akcja „Dopalacze-wypalacze groźne narkotyki”

Cele akcji:

Przeciwdziałanie rozprzestrzenianiu psychoaktywnych środków zastępczych.

Zwrócenie uwagi na problemy zdrowotne wynikające z korzystania z dopalaczy.

Grupa docelowa: społeczeństwo powiatu myszkowskiego.

Ramy czasowe: od 01.01.2018 r. do 31.12.2018 r.

Koordynator, realizatorzy, partnerzy

koordynator: pracownik na sam. stan. pracy ds. OZ i PZ w PSSE w Myszkowie.

realizatorzy: pracownicy PSSE w Myszkowie, organizatorzy wycieczki

Zasadnicze działania:

Działania edukacyjno-informacyjne oraz stoiska informacyjno- edukacyjne, wystawy plakatów, rozdawnictwo materiałów.

Liczba odbiorców (szacunkowa) ok. 3200 osób.

## BUDŻET NA DZIAŁALNOŚĆ OŚWIATOWO-ZDROWOTNĄ I PROMOCJĘ ZDROWIA PSSE W MYSZKOWIE:

### 1. Środki finansowe PSSE

PSSE	Tematyka finansowanego wydarzenia	kwota	uwagi
	ogółem	0 ,00zł	

### 2. Środki spoza PIS

	PSSE	Tematyka finansowanego wydarzenia	Kwota	Uwagi
		ogółem	0,00zł	

**Ogółem środki finansowe:** W PSSE w Myszkowie przeznaczono 0,00zł na działalność oświatowo – zdrowotną i promocję zdrowia.

### 3. Inne nakłady (np. rzeczowe):

Nagrody dla laureatów konkursu Wiedzy o AIDS sponsorowało starostwo Powiatowe w Myszkowie oraz Wojewódzka Stacja Sanitarno-Epidemiologiczna w Katowicach. Starostwo Powiatowe również nieodpłatnie kilkakrotnie udostępniało salę konferencyjną w celu zorganizowania przez PSSE w Myszkowie porad i szkoleń.

## **PODSUMOWANIE DZIAŁALNOŚCI OŚWIATOWO- ZDROWOTNEJ I PROMOCJI ZDROWIA**

Działalność oświaty zdrowotnej i promocji zdrowia Państwowej Inspekcji Sanitarnej polegała na inicjowaniu, organizowaniu, prowadzeniu, koordynowaniu i nadzorowaniu działalności oświatowo - zdrowotnej w celu kształtowania odpowiednich postaw i zachowań zdrowotnych społeczeństwa, oraz na wykształcaniu wśród mieszkańców powiatu myszkowskiego dbałości o własne zdrowie. Zadania te wynikają z Ustawy o Państwowej Inspekcji Sanitarnej, założeń Narodowego Programu Zdrowia, wytycznych Światowej Organizacji Zdrowia, sytuacji epidemiologicznej oraz potrzeb zdrowotnych mieszkańców powiatu myszkowskiego.

Państwowy Powiatowy Inspektor Sanitarny w Myszkowie jako organ wykonawczy Państwowej Inspekcji Sanitarnej na terenie powiatu myszkowskiego realizował w 2018 roku zadania z zakresu oświaty zdrowotnej i promocji zdrowia określone szczegółowo ustawą o Państwowej Inspekcji Sanitarnej. Powiatowa Stacja Sanitarno - Epidemiologiczna w Myszkowie wykonywała statutowe zadania zgodnie z „Planem zasadniczych przedsięwzięć na 2018 rok”, obejmującym określone przedsięwzięcia.

Celem polityki w zakresie oświaty zdrowotnej i promocji zdrowia jest szeroko rozumiana ochrona zdrowia, poprzez podejmowanie intensywnych działań na rzecz zapobiegania chorobom i promocji zdrowego stylu życia.

Zadania zaplanowane do realizacji w 2018 roku zostały wykonane.

## **IX. PODSUMOWANIE**

Zadania z zakresu zdrowia publicznego realizowane przez zespół merytorycznych pracowników Powiatowej Stacji Sanitarno – Epidemiologicznej w Myszkowie, podobnie jak w latach ubiegłych stanowiły w roku 2018 podstawę urzędowego i interwencyjnego nadzoru, monitorowania oraz wczesnego eliminowania niekorzystnych zjawisk zachodzących w nadzorowanych obszarach. W odniesieniu do okresu stanowiącego podstawę porównawczą zawartą w dokumencie „Ocena Stanu Sanitarnego Powiatu Myszkowskiego w roku 2017”, stan sanitarno-epidemiologiczny na terenie objętym nadzorem Państwowego Powiatowego Inspektora Sanitarnego w Myszkowie nie uległ w żadnym z monitorowanych obszarów pogorszeniu, utrzymując na stabilnym poziomie bezpieczeństwo zdrowotne mieszkańców.

Materiały zwarte w niniejszym opracowaniu oraz wiedza i doświadczenie autorów pozwala na sformułowanie wniosku, że stan sanitarny obiektów i środowiska życia mieszkańców Powiatu Myszkowskiego ocenić można jako dobry.