


(podstawa prawna: ustawa o rolniczych badaniach rynkowych z dnia 30 marca 2001 r.)

**RYNEK MIĘSA DROBIOWEGO**

**Nr 12/2022**

**WERSJA SKRÓCONA**

**31 marca 2022 r.**



**NOTOWANIA Z OKRESU: 21-27.03.2022r.**

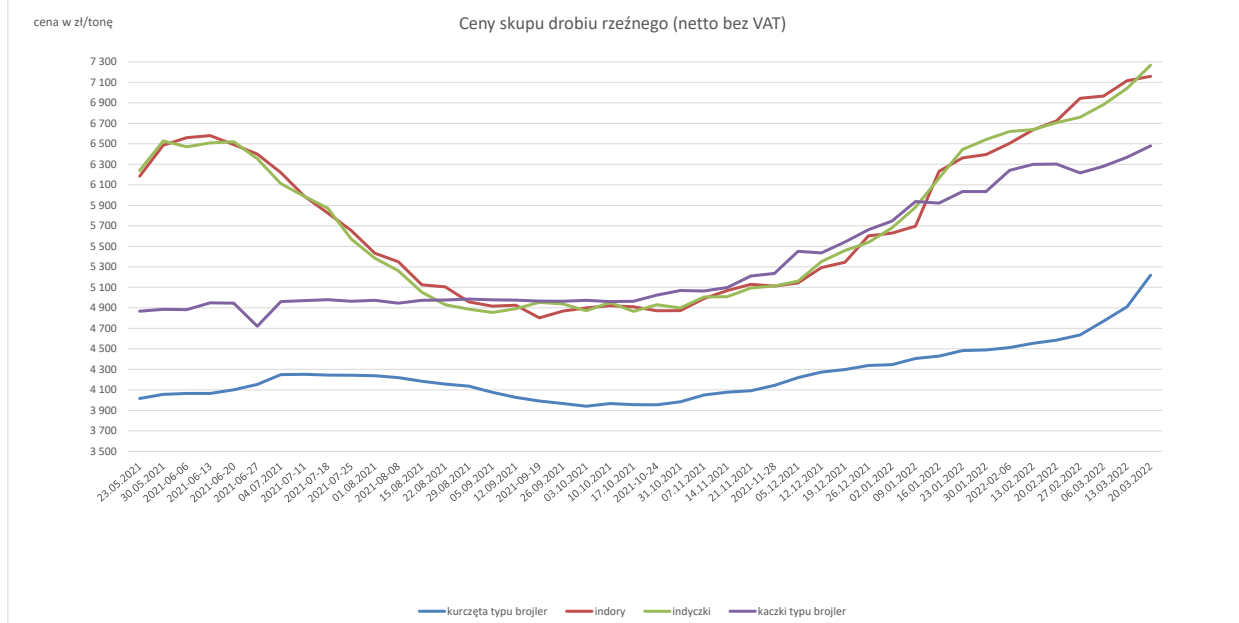
*Badanie cen skupu i sprzedaży prowadzone jest na reprezentatywnej próbie, natomiast cen giełdowa na wybranych giełdach towarowych. Średnie ceny netto liczone są jako średnia ważona.*

**Średnie ceny skupu w zakładach drobiarskich**

*Z uwagi na zbyt małą ilość podmiotów przysyłających dane nie prezentujemy cen towarów we wszystkich regionach (nie identyfikowalność danych rynkowych).*

Ceny skupu drobiu rzeźnego za okres: 21-27.03.2022

TOWAR	POLSKA			MAKROREGIONY*											
	27.03.2022	20.03.2022	Zmiana ceny [%]	PÓŁNOCNY			CENTRALNY			POŁUD-WSCHOD			ZACHODNI		
				27.03.2022	20.03.2022	Zmiana ceny [%]	27.03.2022	20.03.2022	Zmiana ceny [%]	27.03.2022	20.03.2022	Zmiana ceny [%]	27.03.2022	20.03.2022	Zmiana ceny [%]
kurczęta typu brojler	5 395	5 219	3,4	5 498	5 284	4,1	5 344	5 173	3,3	6 519	6 402	1,8	5 366	5 191	3,4
indory	7 428	7 159	3,8	7 346	7 093	3,6	7 650	7 400	3,4	--	--	--	7 509	7 251	3,6
indyczki	7 485	7 267	3,0	7 498	7 297	2,8	7 600	7 300	4,1	7 679	7 487	2,6	7 316	7 134	2,5
kaczki typu brojler	6 525	6 480	0,7	--	--	--	6 583	6 463	1,9	--	--	--	6 384	6 504	-1,8
gęsi typu brojler	--	--	--	--	--	--	--	--	--	--	--	--	--	--	--
gęsi tuczone	--	--	--	--	--	--	--	--	--	--	--	--	--	--	--
kury mięsne ze stad reprodukcyjnych,	3 179	2 983	6,6	--	--	--	--	--	--	--	--	--	--	--	--



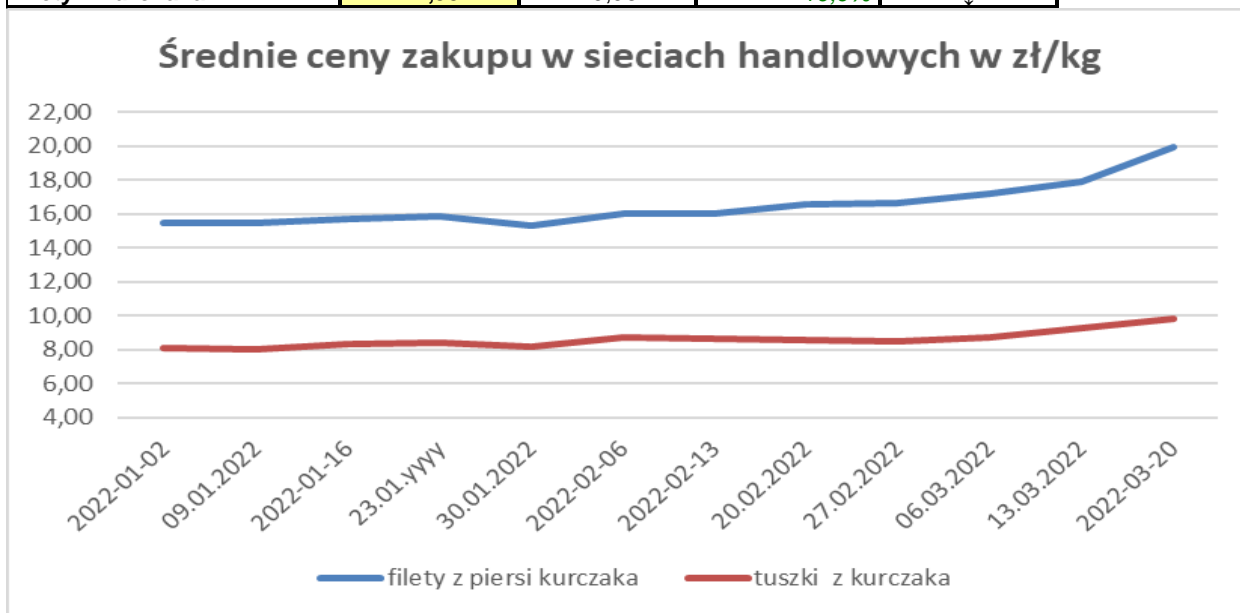
## ZINTEGROWANY SYSTEM ROLNICZEJ INFORACJI RYNKOWEJ

Porównanie aktualnych cen skupu i sprzedaży drobiu z zakładów drobiarskich (14-20.03.2022r) z cenami w analogicznym okresie 2020 i ubiegłym tygodniem i miesiącem

Towar	CENA [zł/kg]				OBROTY		
	20-3-2022	13-3-2022	21-3-2021	20-2-2022	Zmiana miesięczna	Zmiana tygodniowa	Zmiana roczna
Kurczęta typu brojler	5,22	4,91	3,64	4,59	13,8%	6,3%	43,5%
Indory	7,16	7,12	5,55	6,72	6,5%	0,6%	29,1%
Indyczki	7,27	7,04	5,69	6,71	8,3%	3,3%	27,8%
Kaczki typu brojler	6,48	6,37	4,63	6,30	2,9%	1,7%	40,0%
Tuszki kurcząt patroszonych 65% bez szyji	9,48	8,37	6,37	7,76	22,2%	13,3%	48,9%
Tuszki kurcząt patroszonych 65% z szyjami	9,89	9,19	6,04	7,93	24,7%	7,6%	63,7%
Ćwiartki z kurczaka	7,49	6,84	4,19	5,92	26,5%	9,5%	78,8%
Filety z piersi kurczaka	21,98	19,99	12,97	16,56	32,7%	10,0%	69,5%
Filety z piersi indyka	20,74	20,53	15,90	18,95	9,4%	1,0%	30,4%
Skrzydła z indyka	8,54	8,70	6,47	9,03	-5,4%	-1,8%	32,1%
Udźce z indyka	16,52	16,25	10,65	14,59	13,2%	1,7%	55,1%
Podudzia z indyka	8,78	8,77	6,14	7,85	11,8%	0,1%	43,1%

Średnia cena zakupu tuszek i filetów z kurczaka płacone przez podmioty handlu detalicznego w zł/kg  
Tydzień 12 (21-27.03.2022)

Towar	CENA [zł/kg]			
	27.03.2022	20.03.2022	Zmiana tygodniowa	Zmiana tygodniowa
Tuszki kurcząt patroszonych 65% kl A	10,34	9,83	5,2%	↓
Filety z kurczaka	21,95	19,96	10,0%	↓

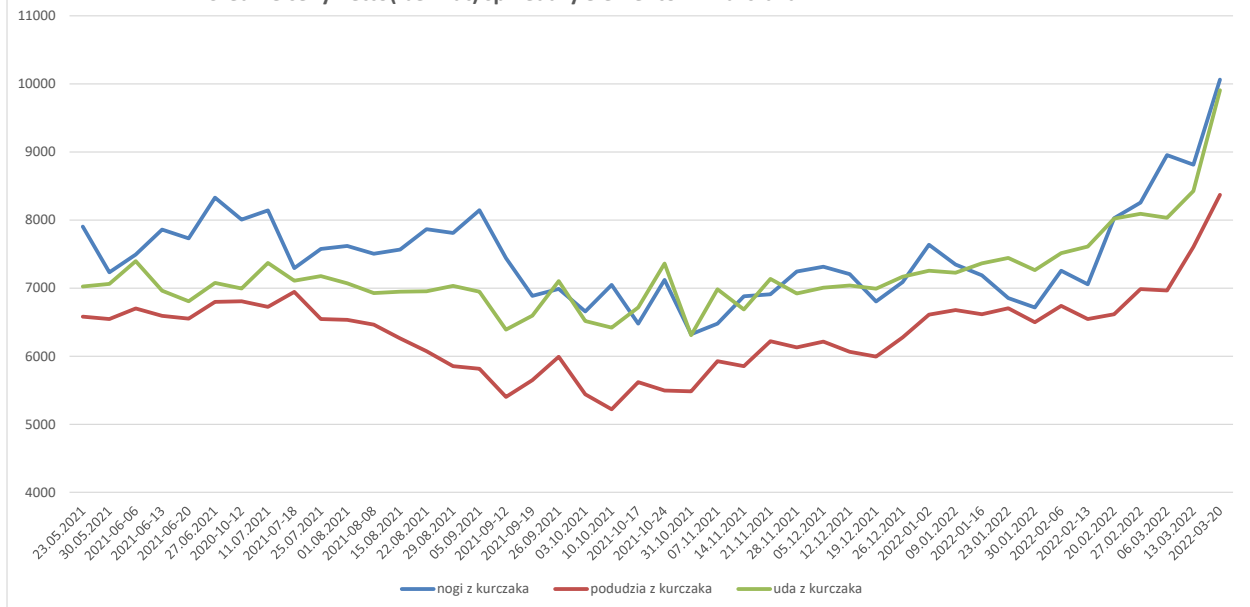


Średnie miesięczne ceny skupu kurcząt i indyków ( typ brojler, w zł/kg)

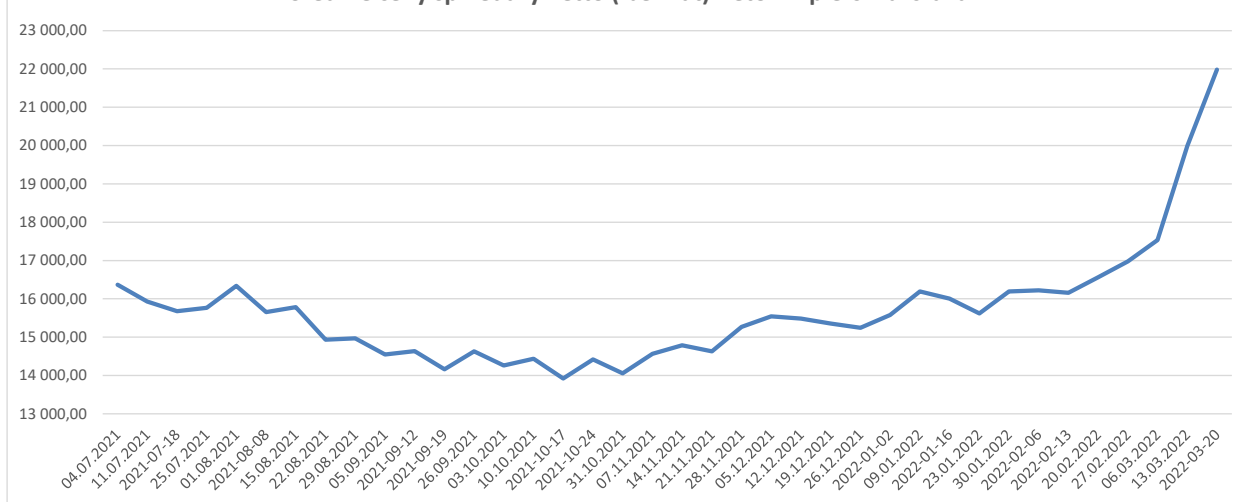
Regiony	KURCZĘTA				
	POLSKA	Północny	Centralny	Poł-wsch	Zachodni
I 2021	3,28	3,33	3,30	3,86	3,16
II 2021	3,47	3,49	3,47	3,92	3,45
III 2021	3,64	3,67	3,61	4,04	3,65
IV 2021	3,78	3,79	3,75	4,23	3,80
V 2021	3,99	4,05	3,96	4,42	4,00
VI 2021	4,12	4,11	4,11	4,44	4,12
VII 2021	4,24	4,28	4,27	4,25	4,24
VIII 2021	4,17	4,20	4,14	4,19	4,23
IX 2021	4,00	4,05	3,97	3,75	4,06
X 2021	3,96	3,99	3,95	3,83	4,01
XI 2021	4,07	4,05	4,08	4,21	4,05
XII 2021	4,29	4,32	4,26	4,67	4,31
I 2022	4,45	4,46	4,43	4,81	4,47
II 2022	4,57	4,57	4,54	5,15	4,62
	INDYKI				
	POLSKA	Północny	Centralny	Poł-wsch	Zachodni
I 2021	4,35	4,25	4,53	4,57	4,43
II 2021	5,35	5,15	5,58	5,61	5,54
III 2021	5,61	5,50	5,70	5,86	5,69
IV 2021	5,79	5,69	5,83	5,95	5,88
V 2021	6,27	6,17	6,42	6,52	6,28
VI 2021	6,42	6,42	6,37	6,50	6,44
VII 2021	5,71	5,67	5,68	5,56	5,80
VIII 2021	5,07	4,89	5,00	5,12	5,34
IX 2021	4,89	4,74	4,94	5,00	5,08
X 2021	4,90	4,75	5,01	5,00	5,06
XI 2021	5,05	4,96	5,08	5,14	5,15
XII 2021	5,36	5,21	5,48	5,48	5,49
I 2022	6,23	6,13	6,38	6,36	6,29
II 2022	6,69	6,59	6,74	6,95	6,76

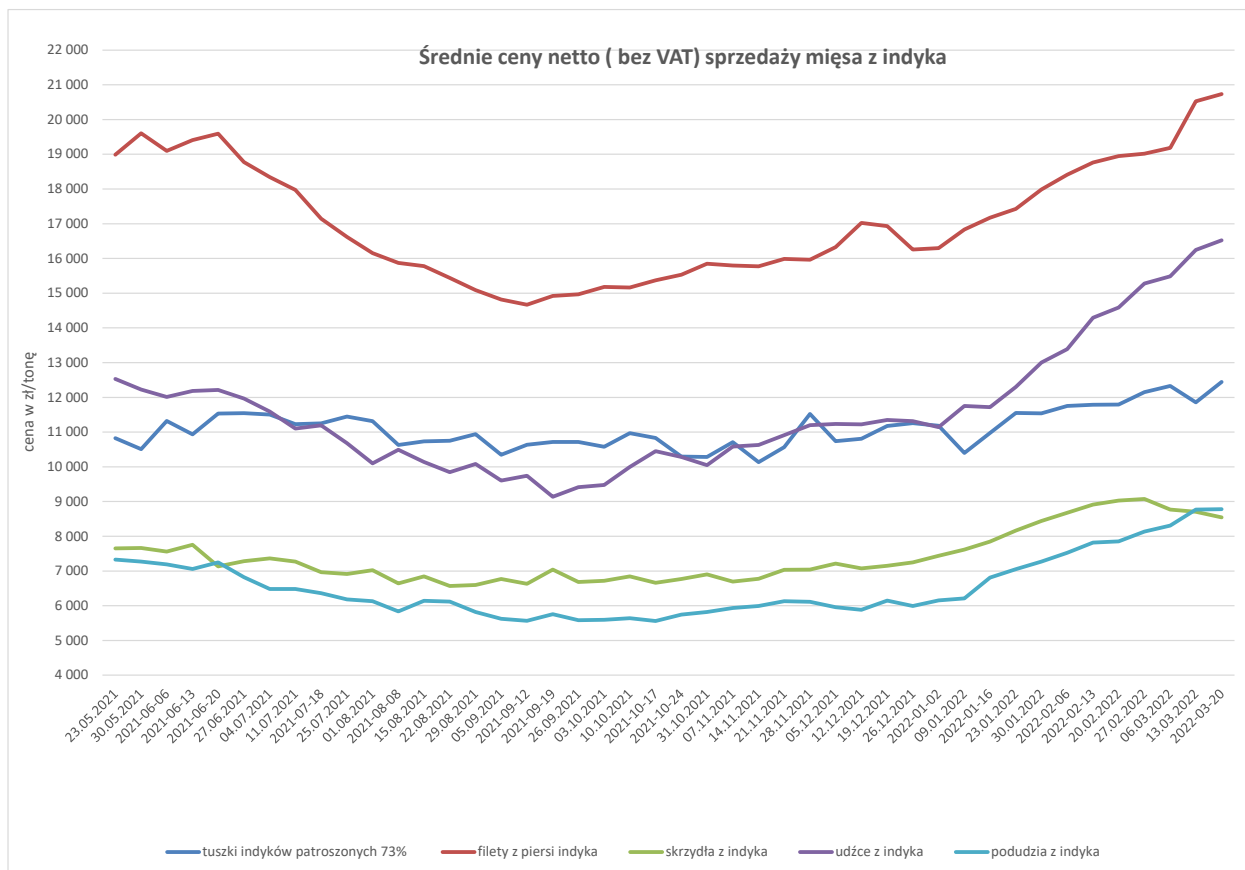
Ceny sprzedaży mięsa drobiowego na rynku KRAJOWYM za okres: 21-27.03.2021															
TOWAR	POLSKA			MAKROREGIONY*											
	27.03.2022	20.03.2022	Zmiana ceny [%]	PÓLNOCY			CENTRALNY			POLUD-WSCHOD			ZACHODNI		
				27.03.2022	20.03.2022	Zmiana ceny [%]	27.03.2022	20.03.2022	Zmiana ceny [%]	27.03.2022	20.03.2022	Zmiana ceny [%]	27.03.2022	20.03.2022	Zmiana ceny [%]
tuszkę kurcząt patroszonych 65% bez szczy	10 311	9 478	8,8	10 863	10 722	1,3	10 379	9 758	6,4	-	-	-	10 198	9 100	12,1
tuszkę kurcząt patroszonych 65% z szczy	10 038	9 890	1,5	9 710	8 868	9,5	10 073	9 970	1,0	9 968	9 871	1,0	10 178	10 121	0,6
tuszkę indyków patroszonych 73%	11 499	12 445	-7,6	11 224	11 621	-3,4	n/d	n/d	-	-	-	-	13 614	n/d	-
ćwiartki z kurczaka	8 025	7 493	7,1	8 025	7 440	7,9	8 065	7 513	7,3	7 714	7 632	1,1	7 917	7 449	6,3
skrzydła z kurczaka	7 162	7 040	1,7	8 492	7 899	7,5	6 879	6 604	4,2	7 399	7 758	-4,6	7 734	7 692	0,5
filety z piersi kurczaka	22 365	21 981	1,8	22 915	22 254	3,0	22 454	22 154	1,4	22 079	21 802	1,3	20 683	20 260	2,1
nogi z kurczaka	10 261	10 064	2,0	9 173	8 942	2,6	10 738	10 335	3,9	n/d	n/d	-	9 405	9 090	3,5
podudzia z kurczaka	8 944	8 370	6,9	9 191	8 791	4,6	8 845	8 138	8,7	9 275	9 010	2,9	9 150	9 072	0,9
uda z kurczaka	10 006	9 906	1,0	n/d	n/d	-	10 192	10 114	0,8	9 234	8 479	8,9	9 152	9 183	-0,3
filety z piersi indyka	21 930	20 735	5,8	22 105	20 780	6,4	n/d	n/d	-	21 166	20 371	3,9	22 116	21 055	5,0
skrzydła z indyka	9 287	8 544	8,7	9 553	9 126	4,7	n/d	n/d	-	9 683	9 395	3,1	9 603	9 277	3,5
udźce z indyka	16 793	16 520	1,6	16 651	16 146	3,1	n/d	n/d	-	15 643	15 228	2,7	18 184	18 309	-0,7
podudzia z indyka	8 879	8 778	1,2	9 074	8 792	3,2	n/d	n/d	-	n/d	n/d	-	9 308	9 319	-0,1
wątroby z kurczaka	4 346	4 249	2,3	4 188	4 164	0,6	4 365	4 216	3,5	6 800	6 808	-0,1	4 040	4 027	0,3
wątroby z indyka	6 790	6 797	-0,1	7 302	7 156	2,0	n/d	n/d	-	7 045	6 963	1,2	6 362	6 074	4,7

Średnie ceny netto (bez Vat) sprzedaży elementów z kurczaka



Srednie ceny sprzedaży netto (bez vat) filetów z piersi kurczaka





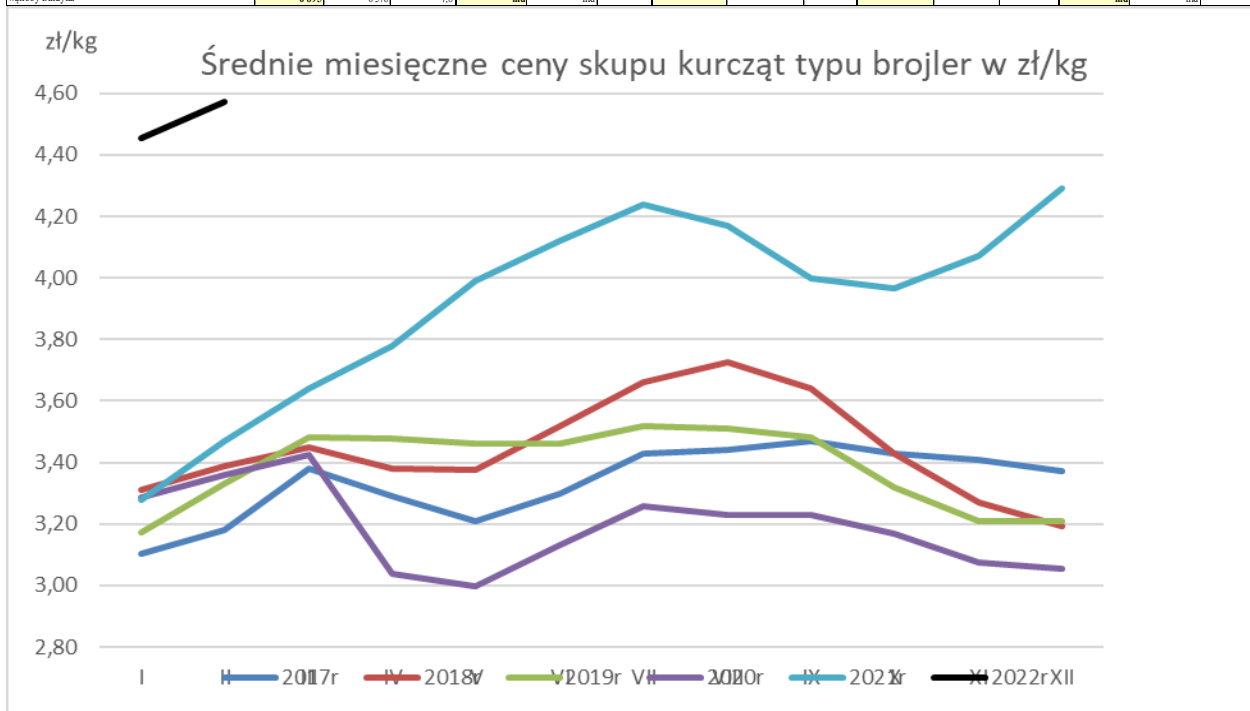
**Ceny sprzedaży mięsa drobiowego (LUZEM) za okres: 21-27.03.2022**

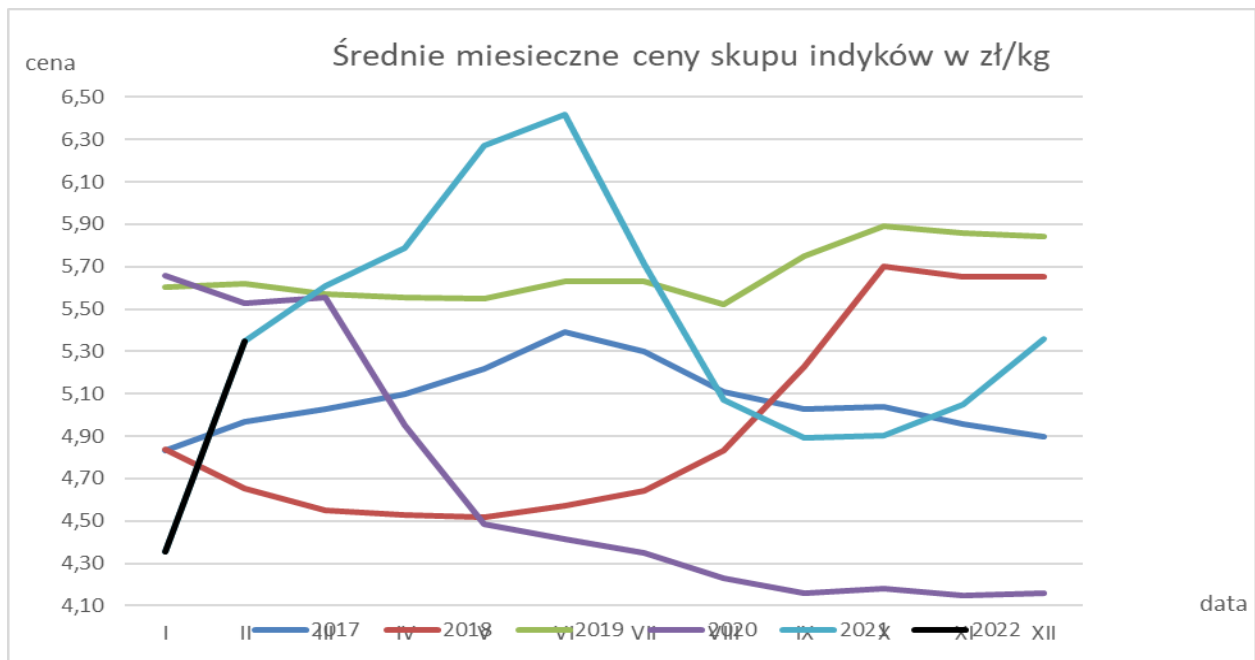
**Cena [zł/tonę]**

TOWAR	POLSKA			MAKROREGIONY*											
	27.03.2022	20.03.2022	Zmiana ceny [%]	PÓŁNOCNY			CENTRALNY			POŁUD-WSCHOD			ZACHODNI		
				27.03.2022	20.03.2022	Zmiana ceny [%]	27.03.2022	20.03.2022	Zmiana ceny [%]	27.03.2022	20.03.2022	Zmiana ceny [%]	27.03.2022	20.03.2022	Zmiana ceny [%]
tuszki kurcząt patroszonych 65% bez szyj	10 454	9 623	8,6	10 863	10 722	1,3	10 742	10 174	5,6	--	--	--	10 203	9 076	12,4
tuszki kurcząt patroszonych 65% z szyjami	10 069	9 970	1,0	10 337	10 027	3,1	10 073	9 976	1,0	9 969	9 893	0,8	10 166	10 147	0,2
tuszki indyków patroszonych 73%	11 499	12 445	-7,6	11 224	11 621	-3,4	n/d	n/d	-	--	--	--	13 614	n/d	-
ćwiartki z kurczaka	8 003	7 528	6,3	7 983	7 434	7,4	8 050	7 568	6,4	7 664	7 572	1,2	7 882	7 451	5,8
skrzydła z kurczaka	6 833	6 769	0,9	8 494	7 900	7,5	6 480	6 251	3,7	7 478	7 843	-4,7	6 844	6 980	-1,9
filety z piersi kurczaka	22 264	22 261	0,0	22 806	22 310	2,2	22 402	22 605	-0,9	22 075	21 810	1,2	18 689	19 290	-3,1
noży z kurczaka	10 315	10 119	1,9	9 173	8 936	2,6	10 831	10 412	4,0	n/d	n/d	-	n/d	n/d	-
podudzia z kurczaka	8 368	7 728	8,3	8 623	8 014	7,6	8 292	7 598	9,1	9 220	8 947	3,1	8 490	8 352	1,7
uda z kurczaka	9 619	9 445	1,8	--	n/d	--	9 895	9 564	3,5	8 854	8 406	5,3	8 688	8 671	0,2
filety z piersi indyka	21 873	20 684	5,7	22 114	20 819	6,2	n/d	n/d	-	21 166	20 371	3,9	22 080	21 057	4,9
skrzydła z indyka	9 257	8 488	9,1	9 524	9 084	4,8	n/d	n/d	-	9 683	9 395	3,1	9 574	9 242	3,6
udźce z indyka	16 752	16 494	1,6	16 514	16 006	3,2	n/d	n/d	-	15 643	15 228	2,7	18 817	18 829	-0,1
podudzia z indyka	8 874	8 767	1,2	9 071	8 770	3,4	n/d	n/d	-	n/d	n/d	-	9 305	9 341	-0,4
watrobę z kurczaka	4 306	4 217	2,1	4 188	4 164	0,6	4 323	4 186	3,3	7 307	7 243	0,9	3 984	3 968	0,4
watrobę z indyka	6 762	6 886	-1,8	7 164	7 006	2,2	n/d	n/d	-	7 045	6 963	1,2	6 297	5 971	5,4

Ceny sprzedaży mięsa drobiowego KONFEKCJA na rynku KRAJOWYM za okres: 21-27.03.2022

TOWAR	POLSKA			MAKROREGIONY*											
	27.03.2021	20.03.2022	Zmiana ceny [%]	PÓLNOCCY			CENTRALNY			POŁUD-WSCHOD			ZACHODNI		
				27.03.2021	20.03.2022	Zmiana ceny [%]	27.03.2021	20.03.2022	Zmiana ceny [%]	27.03.2021	20.03.2022	Zmiana ceny [%]	27.03.2021	20.03.2022	Zmiana ceny [%]
tuszy kurcząt patroszonych 65% bez szyj	9 944	8 781	13,2	-	-	-	9 936	n/d	-	-	-	-	10 081	9 594	5,1
tuszy kurcząt patroszonych 65% z szyjami	9 719	9 062	7,3	n/d	n/d	-	10 047	9 629	4,3	n/d	n/d	-	10 195	10 080	1,1
tuszy indyków patroszonych 73%	-	-	-	-	-	-	-	-	-	-	-	-	-	-	-
ćwiartki z kurczaka	8 350	6 897	21,1	n/d	n/d	-	8 264	6 660	24,1	n/d	n/d	-	8 597	7 426	15,8
skrzydła z kurczaka	9 083	8 335	9,0	n/d	n/d	-	9 139	8 278	10,4	n/d	n/d	-	9 018	8 532	5,7
filety z piersi kurczaka	22 615	21 061	7,4	n/d	n/d	-	22 569	20 520	10,0	n/d	n/d	-	22 435	21 733	3,2
nogi z kurczaka	9 553	9 251	3,3	n/d	n/d	-	n/d	n/d	-	-	-	-	9 405	9 323	0,9
podudzia z kurczaka	9 822	9 156	7,3	n/d	n/d	-	9 756	8 962	8,9	n/d	n/d	-	9 886	9 455	4,6
uda z kurczaka	10 262	9 305	10,3	n/d	n/d	-	10 369	9 231	12,3	n/d	n/d	-	9 613	9 608	0,1
filety z piersi indyka	22 119	20 884	5,9	n/d	n/d	-	-	-	-	-	-	-	n/d	n/d	-
skrzydła z indyka	10 138	9 760	3,9	n/d	n/d	-	-	-	-	-	-	-	n/d	n/d	-
udźce z indyka	17 473	16 999	2,8	n/d	n/d	-	-	-	-	-	-	-	n/d	n/d	-
podudzia z indyka	9 785	9 311	3,1	n/d	n/d	-	-	-	-	-	-	-	n/d	n/d	-
wątroby z kurczaka	5 110	5 078	0,6	-	-	-	5 174	5 233	-1,1	n/d	n/d	-	5 115	5 011	2,1
wątroby z indyka	6 895	6 578	4,8	n/d	n/d	-	-	-	-	-	-	-	n/d	n/d	-





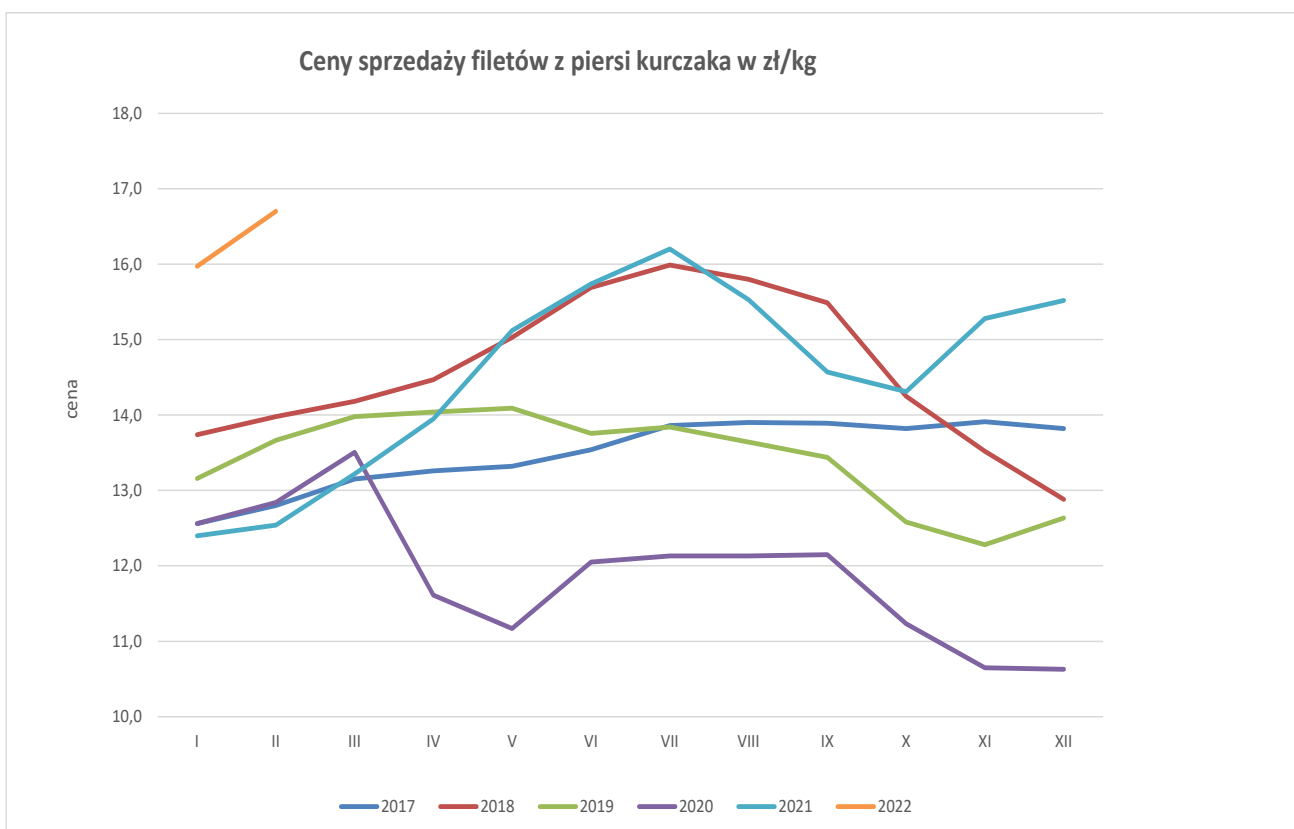
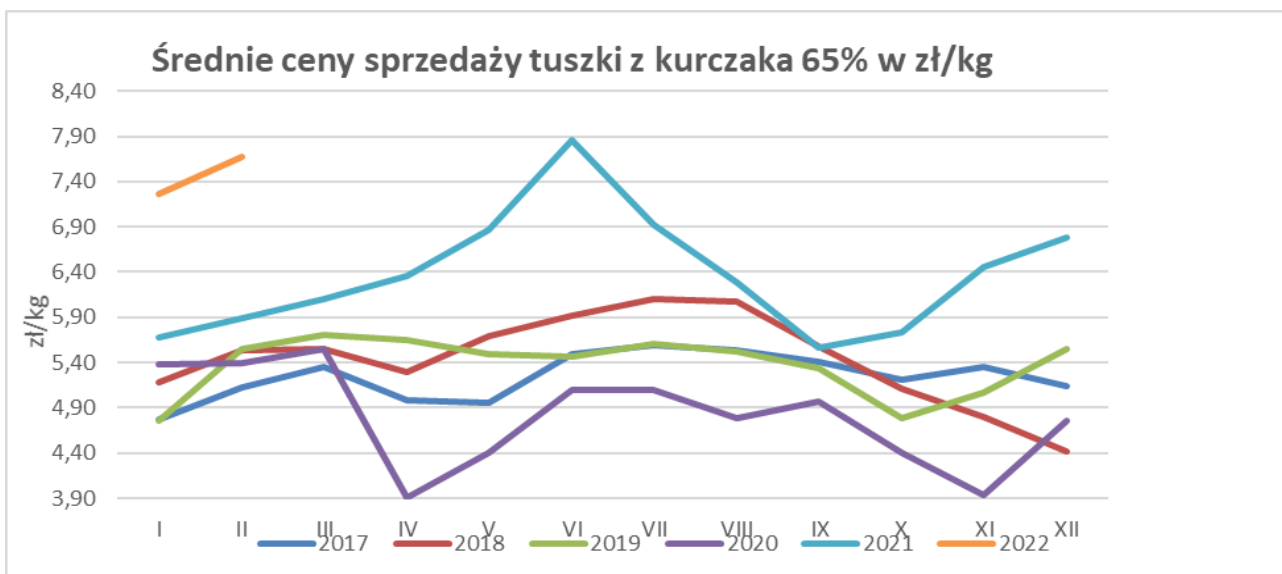
Miesięczne ceny tuszek z kurcząt (65%) w UE ( za 100kg)

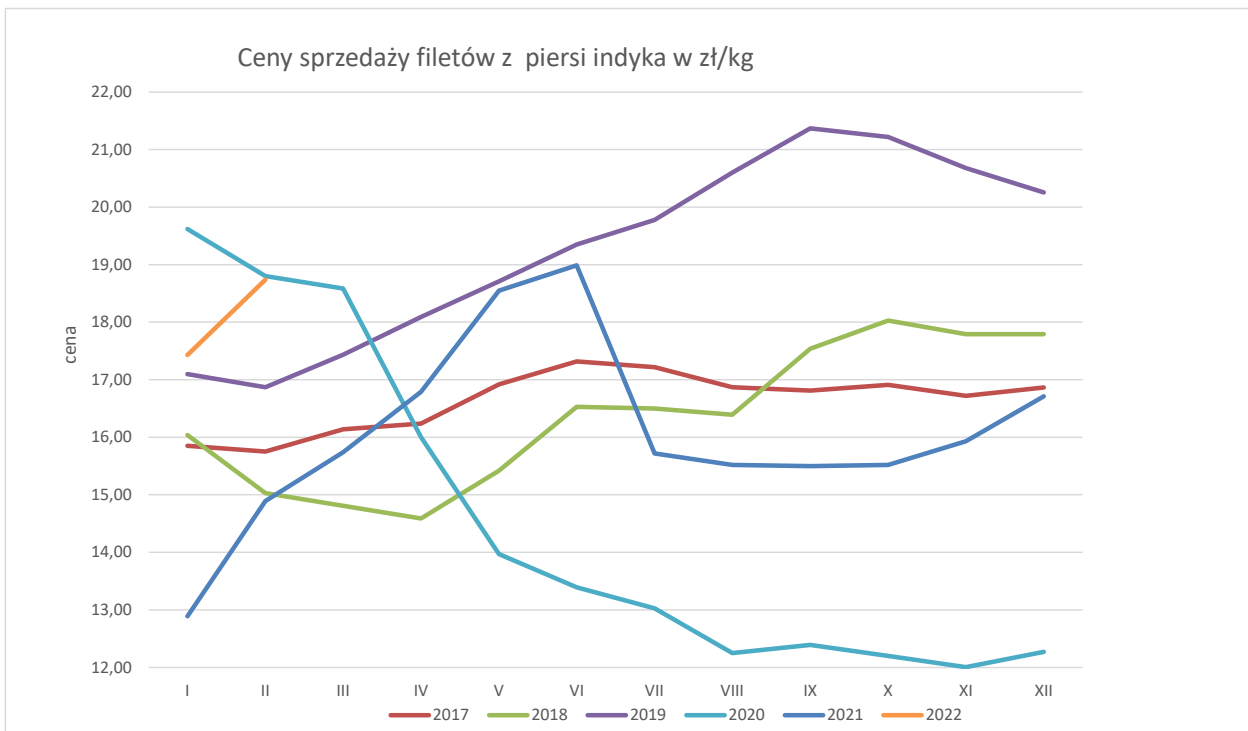
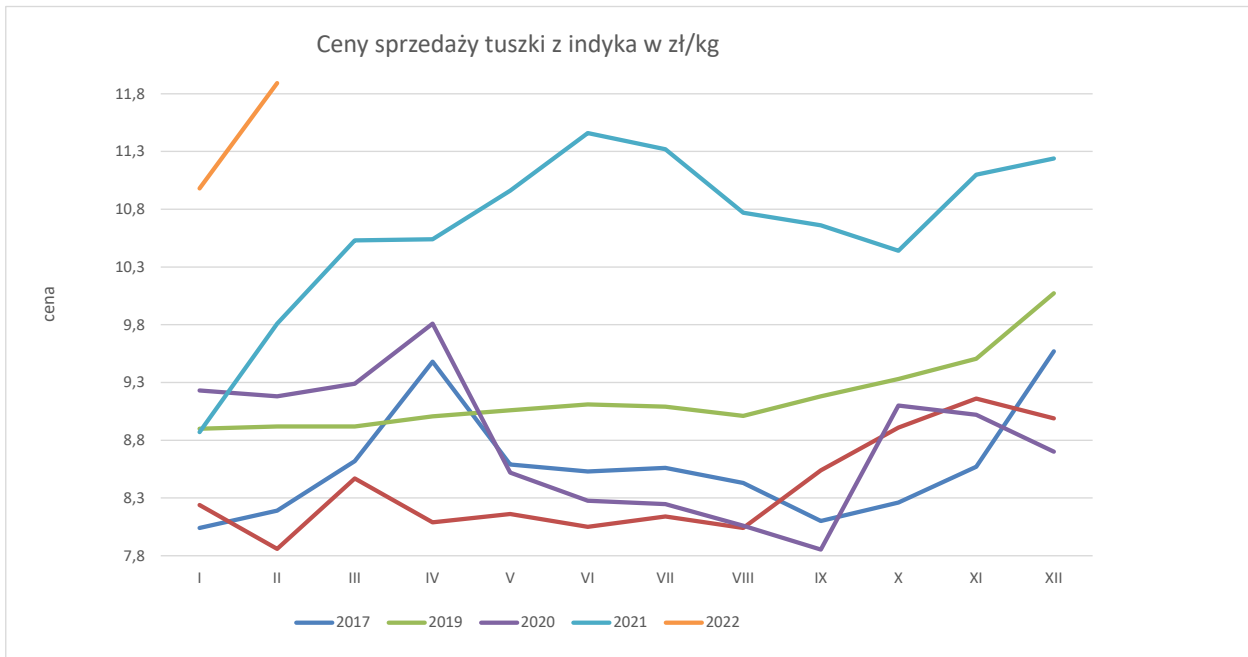
MN/100 KG		2021												2022	change -1 year
		styczeń	luty	marzec	kwiecień	maj	czerwiec	lipiec	sierpień	wrzesień	październik	listopad	grudzień	styczeń	
Belgium	EUR	175	177	175	172	177	181	180	174	174	182	180	189	195	11,1
Bulgaria	EUR	135	149	152	143	150	152	160	159	155	153	152	156	163	20,9
Bulgaria	BGN	263	291	297	279	294	298	313	312	303	300	297	304	318	20,9
Czechia	EUR	178	170	171	174	175	182	182	181	179	177	180	176	184	3,4
Czechia	CZK	4661	4407	4485	4513	4482	4621	4653	4604	4533	4516	4557	4439	4517	-3,1
Denmark	EUR	231	231	227	246	248	244	241	235	248	252	245	244	259	11,8
Denmark	DKK	1720	1716	1690	1829	1846	1814	1792	1745	1846	1876	1822	1816	1924	11,9
Germany	EUR	285	285	285	289	298	303	307	309	311	314	316	322	329	15,3
Ireland	EUR	212	213	215	215	215	215	215	212	213	215	215	216	218	2,7
Greece	EUR	195	196	184	200	200	202	204	206	204	206	209	211	211	8,4
Spain	EUR	140	163	174	180	176	172	163	143	147	157	172	174	173	23,4
France	EUR	220	228	235	235	235	235	235	235	235	235	235	235	235	6,8
Croatia	EUR	178	175	178	182	183	188	190	192	192	194	200	204	205	15,6
Croatia	HRK	1344	1324	1346	1374	1379	1413	1423	1437	1436	1457	1503	1531	1545	15,0
Italy	EUR	218	216	216	222	239	252	251	252	251	253	269	283	311	42,8
Cyprus	EUR	229	229	229	229	229	229	229	229	229	229	229	230	229	0,1
Lithuania	EUR	143	144	149	151	160	162	174	169	158	151	157	161	172	20,8
Hungary	EUR	141	141	145	147	151	156	157	158	158	153	152	157	168	18,9
Hungary	HUF	50796	50552	53029	52964	53508	54730	55975	55837	55704	55254	55549	57641	60378	18,9
Malta	EUR	211	211	218	218	223	218	217	217	225	222	230	233	240	13,7
Netherlands	EUR	174	174	174	174	174	174	174	174	174	174	174	174	174	0,0
Austria	EUR	269	266	281	282	283	285	291	289	292	291	293	293	295	9,8
Poland	EUR	125	131	132	139	152	157	154	138	122	125	140	147	159	27,9
Poland	PLN	565	587	608	636	686	708	703	632	556	574	649	679	725	28,5
Portugal	EUR	145	150	174	188	183	180	171	159	155	171	191	195	194	33,8
Romania	EUR	128	142	145	144	146	149	151	156	158	156	156	157	162	26,4
Romania	RON	625	693	709	711	718	736	744	767	782	772	774	776	801	28,3
Slovenia	EUR	213	221	211	208	215	224	243	239	241	247	254	258	254	19,1
Slovakia	EUR	186	182	181	183	178	186	192	190	190	190	200	197	196	5,7
Finland	EUR	306	306	306	307	310	310	309	310	310	310	310	310	316	3,1
Sweden	EUR	267	270	267	276	268	274	274	284	281	287	284	283	299	12,3
Sweden	SEK	2690	2729	2714	2810	2713	2773	2790	2905	2859	2888	2850	2911	3097	15,1
EU	EUR	185	190	194	198	203	206	205	199	197	200	207	211	219	18,2

## CENA SPRZEDAŻY [zł/tonę]

ROK	STYCZEŃ	LUTY	MARZEC	KWIECIEŃ	MAJ	CZERWIEC	LIPIEC	SIERPIEŃ	WRZESIEŃ	PAŹDZIERNIK	LISTOPAD	GRUDZIEŃ
<b>Ćwiartki z kurczaka</b>												
2017	3365,8	3379,0	3519,6	3491,2	3475,5	3626,0	3654,8	3626,4	3563,3	3450,8	3436,7	3250,4
2018	3236,1	3323,0	3442,3	3302,7	3320,9	3407,5	3528,8	3625,9	3690,4	3475,4	3406,8	3187,8
2019	3271,5	3415,3	3658,8	3954,4	4026,7	4126,3	4261,4	4194,9	4128,2	3897,0	3801,0	3948,8
2020	3927,7	3875,9	4085,7	3172,6	3221,1	3563,6	3790,3	3330,5	3503,9	3064,5	3033,5	2962,5
2021	3621,0	3955,8	4202,4	4519,9	4880,2	5030,8	5047,0	4618,0	4188,9	4103,0	4802,2	5259,1
2022	5344,1	5776,6										
<b>Filety z piersi kurczaka</b>												
2017	12559,2	12802,0	13153,1	13263,3	13324,9	13538,2	13862,8	13896,0	13899,9	13821,6	13906,2	13820,8
2018	13739,5	13984,2	14179,7	14506,9	15034,5	15693,5	15993,9	15799,3	15492,7	14249,3	13516,3	12881,8
2019	13156,5	13666,2	13976,1	14041,6	14092,2	13756,5	13844,4	13643,6	13445,4	12578,3	12284,0	12635,5
2020	12560,9	12841,9	13507,3	11613,3	11690,3	12053,0	12131,3	12132,4	12151,2	11234,9	10645,3	10633,9
2021	12398,9	12537,6	13223,0	13954,9	15123,5	15742,4	16200,9	15525,1	14570,2	14314,9	15284,3	15518,4
2022	15965,2	16695,6										
<b>Nogi z kurczaka</b>												
2017	5314,3	5019,0	5271,6	5202,0	5165,0	5179,6	5372,2	5469,8	5247,8	5364,1	5296,6	5182,8
2018	5153,2	5160,1	5262,8	5072,9	5125,2	5805,7	5399,8	5433,5	5835,1	5574,5	5735,1	5576,3
2019	5617,1	5788,1	5972,0	5763,6	5989,8	6281,3	6252,9	5983,8	5897,1	5745,3	5457,0	5667,4
2020	5869,8	5469,2	5930,2	5130,2	4947,0	4854,8	5463,6	5022,0	5069,4	4822,4	5007,4	5120,6
2021	5592,4	5877,9	6399,8	7054,4	7244,5	7356,8	7728,7	7506,8	7097,3	6623,5	7010,3	7235,7
2022	7457,1	7998,4										
<b>Podudzia z kurczaka</b>												
2017	5453,6	5010,0	5051,4	5388,5	5250,6	5076,9	5269,9	5150,0	5210,4	5052,1	5119,1	4964,4
2018	5015,8	5000,8	4938,1	5150,2	5331,6	5436,6	5282,5	5530,5	5399,4	5199,7	5140,1	5033,8
2019	4961,7	5117,3	5248,5	5395,4	5283,9	5454,2	5510,2	5542,3	5373,0	5253,5	5198,9	5305,2
2020	5356,8	5329,9	5583,9	4916,4	4772,1	5162,7	5206,1	4890,0	4862,9	4713,4	4703,2	4736,7
2021	5229,3	5622,4	5739,5	6095,4	6543,5	6764,5	6758,2	6257,6	6257,6	5629,4	6089,2	6336,3
2022	6721,5	6833,9										
<b>Uda z kurczaka</b>												
2017	5511,6	5386,5	5415,7	5409,4	5460,1	5407,9	5420,0	5378,3	5388,4	5430,4	5394,7	5516,0
2018	5405,1	5357,4	5391,8	5513,5	5563,3	5597,9	5718,8	5841,3	5959,3	5635,6	5663,9	5630,7
2019	5416,8	5572,8	5706,1	5744,9	5715,8	5736,8	5748,4	5791,9	5776,4	5594,4	5481,3	5556,6
2020	5637,9	5545,5	5686,5	5033,9	4995,4	5270,3	5393,5	5485,7	5198,3	4913,1	4788,9	4978,0
2021	5263,7	5295,6	5520,9	6312,1	6910,7	7035,9	7032,0	6952,5	6782,3	6637,5	6895,8	7012,4
2022	7136,3	7698,7										
<b>Filety z piersi indyka</b>												
2017	15851,9	15747,5	16140,9	16240,3	16924,7	17321,7	17217,4	16868,3	16806,4	16910,8	16722,9	16865,3
2018	16041,1	15026,6	14804,7	14741,7	15421,0	16528,6	16502,1	16394,6	17543,7	18032,3	17792,9	17789,6
2019	17100,2	16872,6	17434,4	18087,6	18712,8	19354,5	19781,5	20602,5	21365,9	21217,0	20679,7	20254,7
2020	19616,4	18801,5	18583,0	16001,0	13974,6	13390,9	13025,9	12249,9	12391,1	12197,5	12006,6	12271,4
2021	12891,3	14899,2	15743,3	16789,8	18554,7	18986,1	17101,9	15723,8	14928,6	15520,7	15927,4	16708,1
2022	17434,1	18736,2										
<b>Udźce z indyka</b>												
2017	8486,9	9012,7	9193,1	9662,6	9633,7	8880,2	8290,4	7476,4	7598,4	8341,1	8857,4	8854,0
2018	8900,2	8649,6	8886,4	8750,6	8873,1	8730,3	8332,8	8290,3	9008,9	9286,7	9250,8	9414,9
2019	9346,8	9680,9	9898,5	10076,7	10018,1	9894,7	10062,5	9461,2	10280,3	10299,0	10419,0	10426,8
2020	10313,6	10126,9	10425,2	8902,5	7618,7	7488,6	7222,8	6847,9	7019,0	7717,8	7710,2	7538,2
2021	8343,6	10043,2	10759,7	11109,4	12174,0	12034,3	10981,9	10317,2	9531,7	10302,4	10972,4	11347,9
2022	12357,4	14476,0										
<b>Podudzia z indyka</b>												
2017	3999,0	4286,1	4459,8	4616,7	4654,8	4357,1	4475,3	4421,7	4298,7	4587,5	4634,9	4759,6
2018	4694,7	4484,7	4499,5	4478,4	4553,7	4593,5	4627,0	4529,0	4968,1	5157,6	5046,3	4971,1
2019	5176,5	5236,1	5306,0	5436,6	5606,2	5592,9	5572,4	5591,3	5748,6	5772,6	5679,0	5706,1
2020	5562,3	5579,7	5753,7	5457,3	5014,7	4826,4	4513,5	4113,1	4237,0	4339,4	4505,8	4386,4
2021	4887,6	5749,0	6048,7	6224,2	6880,7	6835,5	6273,0	5937,2	5560,6	5667,0	6021,5	5964,8
2022	6899,4	7870,4										







## Średnie miesięczne ceny sprzedaży kurczaków i indyków (w zł/kg)

**KURCZAKI**

<b>Miesiące/ Regiony</b>	<b>POLSKA</b>	<b>Północny</b>	<b>Centralny</b>	<b>Poł-wsch</b>	<b>Zachodni</b>
I 2021	5,68	4,99	5,75	5,67	5,62
II 2021	5,89	5,79	5,90	5,83	5,90
III 2021	6,10	5,46	6,16	5,96	6,20
IV 2021	6,36	5,93	6,41	6,50	6,30
V 2021	6,87	6,62	6,87	6,78	7,05
VI 2021	7,09	6,88	7,08	6,96	7,31
VII 2021	6,93	6,80	6,89	6,83	7,28
VIII 2021	6,28	6,57	6,20	6,11	7,18
IX 2021	5,56	5,72	5,49	5,40	6,71
X 2021	5,74	5,52	5,70	5,63	6,52
XI 2021	6,45	6,27	6,43	6,39	6,80
XII 2021	6,78	6,63	6,74	6,76	7,42
I 2022	7,26	7,06	7,26	7,16	7,61
II 2022	7,68	7,21	7,69	7,74	7,94

**INDYKI**

	<b>POLSKA</b>	<b>Północny</b>	<b>Centralny</b>	<b>Poł-wsch</b>	<b>Zachodni</b>
I 2021	8,87	n	n	n	n
II 2021	9,81	n	n	n	n
III 2021	10,53	n	n	n	n
IV 2021	10,54	n	n	n	n
V 2021	10,96	n	n	n	n
VI 2021	11,46	n	n	n	n
VII 2021	11,32	n	n	n	n
VIII 2021	10,77	n	n	n	n
IX 2021	10,61	n	n	n	n
X 2021	10,44	n	n	n	n
XI 2021	11,10	n	n	n	n
XII 2021	11,24	n	n	n	n
I 2022	10,98	n	n	n	n
II 2022	11,89	n	n	n	n

## HANDEL ZAGRANICZNY

### Polski eksport, import mięsa drobiowego i podrobów (0207), drobiu żywego (0105) za I 2022 (dane wstępne w trakcie weryfikacji-mogą być obciążone błędami)

Polski eksport, import mięsa drobiowego i podrobów (0207) i drobiu żywego (0105) za I 2022r  
(dane wstępne w trakcie weryfikacji-mogą być obciążone błędami)

Mięso drobiowe - kod CN 0207

WAŻNIEJSZE KRAJE

EKSPORT							
I 2021r				I 2022r			
Kraj	Wartość [tys. EUR]	Wartość [tys. PLN]	Wolumen [tony]	Kraj	Wartość [tys. EUR]	Wartość [tys. PLN]	Wolumen [tony]
<b>OGÓLEM</b>	<b>182 962</b>	<b>823 677</b>	<b>125 365</b>	<b>OGÓLEM</b>	<b>229 769</b>	<b>1 062 546</b>	<b>112 394</b>
Niemcy	35 155	158 262	18 620	Niemcy	43 926	203 130	18 161
Francja	21 118	95 071	9 672	Wielka Bryt.	37 689	174 287	12 681
Holandia	19 883	89 510	12 219	Francja	26 936	124 565	10 229
Wielka Bryt.	17 190	77 386	7 370	Holandia	22 891	105 856	10 711
Hiszpania	10 308	46 403	5 147	Republika C	12 248	56 641	5 081
Republika Cz	9 895	44 548	5 677	Hiszpania	10 041	46 432	4 368
Ghana	6 507	29 296	8 294	Belgia	7 594	35 120	3 661
Kongo (d.Zair)	6 422	28 913	7 394	Węgry	7 589	35 096	3 107
Słowacja	5 572	25 084	3 434	Słowacja	6 653	30 764	3 089
Belgia	5 460	24 581	2 919	Ghana	5 182	23 965	5 514
Litwa	4 265	19 199	3 267	Litwa	5 171	23 912	2 724
Węgry	3 655	16 456	1 846	Rumunia	5 138	23 760	2 282
Kuba	3 650	16 431	5 279	Irlandia	5 050	23 353	1 554
Rumunia	3 559	16 023	2 665	Włochy	4 717	21 811	2 157
Irlandia	2 968	13 360	1 128	Ukraina	4 142	19 152	9 402
Ukraina	2 783	12 531	8 842	Austria	2 611	12 074	975

dane wstępne

Mięso drobiowe - kod CN 0207

WAŻNIEJSZE KRAJE

IMPORT							
I 2021r				I 2022r			
Kraj	Wartość [tys. EUR]	Wartość [tys. PLN]	Wolumen [tony]	Kraj	Wartość [tys. EUR]	Wartość [tys. PLN]	Wolumen [tony]
<b>OGÓLEM</b>	<b>5 087</b>	<b>22 903</b>	<b>3 567</b>	<b>OGÓLEM</b>	<b>8 651</b>	<b>40 004</b>	<b>5 276</b>
Niemcy	3 383	15 228	2 254	Ukraina	4 147	19 176	1 949
Węgry	439	1 975	347	Niemcy	1 487	6 877	1 623
Dania	388	1 745	166	Holandia	668	3 088	399
Włochy	288	1 296	323	Węgry	556	2 569	280
Holandia	254	1 145	108	Włochy	400	1 848	194
Francja	161	724	119	Tajlandia	391	1 807	137
Republika Cz	83	373	128	Francja	230	1 065	76
Rumunia	35	158	20	Słowacja	207	956	60
Litwa	23	96	47	Dania	166	770	336
Finlandia	13	58	14	Republika	165	762	50
Cypr	8	35	21	Luksembu	64	295	20
Hiszpania	7	34	14	Hiszpania	52	242	24
Irlandia	7	33	4	Wielka Br	52	240	41
Austria	1	4	1	Belgia	35	164	64
				Irlandia	20	91	20
				Chiny	6	28	1

dane wstępne

drób żywy - kod CN 0105

WAŻNIEJSZE KRAJE

EKSPORT							
I 2021r				I 2022r			
Kraj	Wartość [tys. EUR]	Wartość [tys. PLN]	Wolumen [tony]	Kraj	Wartość [tys. EUR]	Wartość [tys. PLN]	Wolumen [tony]
<b>OGÓLEM</b>	<b>6 127</b>	<b>27 585</b>	<b>3 915</b>	<b>OGÓLEM</b>	<b>4 815</b>	<b>22 266</b>	<b>2 779</b>
Niemcy	4 153	18 697	3 020	Niemcy	3 107	14 370	2 138
Ukraina	783	3 527	104	Ukraina	659	3 046	70
Holandia	506	2 276	615	Litwa	525	2 427	148
Litwa	485	2 182	150	Holandia	452	2 090	420
Słowacja	178	803	26	Słowacja	32	150	2
Republika C	22	100	1	Republika C	32	146	2
				Estonia	8	38	0

dane wstępne

drób żywy - kod CN 0105

WAŻNIEJSZE KRAJE

IMPORT							
I 2021r				I 2022r			
Kraj	Wartość [tys. EUR]	Wartość [tys. PLN]	Wolumen [tony]	Kraj	Wartość [tys. EUR]	Wartość [tys. PLN]	Wolumen [tony]
<b>OGÓLEM</b>	<b>11 264</b>	<b>50 708</b>	<b>8 812</b>	<b>OGÓLEM</b>	<b>13 427</b>	<b>62 092</b>	<b>7 519</b>
Holandia	2 740	12 334	1 593	Niemcy	3 240	14 981	1 572
Niemcy	2 223	10 008	607	Holandia	2 137	9 883	1 009
Słowacja	1 332	5 996	2 878	Węgry	1 732	8 009	1 293
Węgry	1 202	5 410	1 216	Wielka Br	1 462	6 762	2
Dania	994	4 473	115	Słowacja	1 004	4 643	1 710
Francja	943	4 243	104	Republika	980	4 530	1 056
Republika Cz	719	3 239	939	Dania	948	4 386	83
Austria	465	2 094	18	Francja	769	3 557	247
Litwa	303	1 366	371	Hiszpania	474	2 192	6
Szwecja	116	521	289	Austria	231	1 067	45
Belgia	115	517	92	Litwa	205	946	157
Lotwa	69	310	263	Szwecja	111	515	179
Rumunia	31	138	306	Belgia	99	459	36
Portugalia	13	58	20	Kanada	13	60	1

dane wstępne

\* - Dane wstępne

Źródło: Ministerstwo Finansów

wykonała: M. Czaczo

Biuletyn „*Rynek mięsa drobiowego*” ukazuje się w każdy czwartek o godz. 13<sup>00</sup>.

**Wydawca:**

Ministerstwo Rolnictwa i Rozwoju Wsi, Departament Rynków Rolnych

ul. Wspólna 30

00-930 Warszawa

tel. (022) 623-16-06

fax (022) 623-27-06

Internet: [strona ZSRiR](#)

**Autor:**

Małgorzata Czeczko, tel. (022) 623-16-06; E-mail: [Malgorzata.Czeczko@minrol.gov.pl](mailto:Malgorzata.Czeczko@minrol.gov.pl)

**Warunki otrzymywania biuletynu:**

Biuletyn udostępniany jest wszystkim zainteresowanym bezpłatnie.